

**Beratung und Beschlussfassung zum Haushalt
2020**

<i>Amt Schönberger Land</i> Fachbereich II <i>Bearbeitung:</i> Anne Rohmann	<i>Datum</i> 28.05.2020
--	----------------------------

<i>Beratungsfolge</i>	<i>Geplante Sitzungstermine</i>	<i>Ö / N</i>
Finanzausschuss der Stadt Schönberg (Vorberatung)	10.06.2020	Ö
Hauptausschuss der Stadt Schönberg (Vorberatung)	10.06.2020	Ö
Stadtvertretung Schönberg (Entscheidung)	18.06.2020	Ö

Sachverhalt**Sachverhalt:**

Grundlage für die Aufstellung des Haushaltsplanes 2020 ist der Haushaltserlass des Innenministeriums, aus dem die Orientierungsdaten für die Haushaltsplanung 2020 auf Basis des Finanzausgleichsgesetzes Mecklenburg-Vorpommern zu entnehmen sind. Hierin werden sowohl Aussagen zu den Zuweisungen und Steueranteilen für die Städte und Gemeinden als auch zu den Umlagegrundlagen für Kreis- und Amtsumlage getroffen. Ferner wurde der Entwurf des Haushaltsplanes 2020 entsprechend der Mittelanmeldungen der Fachämter aufgestellt.

Um nach § 27 FAG M-V Hilfen zum Erreichen des Haushaltsausgleichs (Abs. 1) oder Sonderzuweisungen (Abs. 2) für das Jahr 2020 im Jahr 2021 erhalten zu können, müssen kreisangehörige Gemeinden die Hebesätze für Realsteuern im Haushaltsvorjahr so festgesetzt haben, dass sie mindestens 20 Hebesatzpunkte über dem gewogenen Durchschnittshebesatz der Gemeindegrößenklasse liegen. Die Durchschnittshebesätze nach Größenklassen beziehen sich auf die Einwohnerzahlen. Für die Stadt Schönberg ergeben sich nachfolgend dargestellte Hebesätze:

	Grundsteuer A (v.H.)	Grundsteuer B (v.H.)	Gewerbesteuer (v.H.)
<i>Durchschnittshebesätze nach Gemeindegrößenklasse (3000 - 5000 EW)</i>	<i>323</i>	<i>384</i>	<i>339</i>
aktueller Hebesatz der Stadt Schönberg	350	360	355
20 Hebesatzpunkte über gewogenen Durchschnittshebesatz	343	404	359

Bei einer Anpassung der Hebesätze auf 20 Hebesatzpunkte über dem gewogenen Durchschnittshebesatz nach Gemeindegrößenklasse könnte die Stadt Schönberg, neben einer möglichen Beantragung von Entschuldungshilfen, Mehreinnahmen in Höhe von ca. 76.900 € erzielen.

Eine entsprechende Anpassung der Hebesätze wird von Seiten der Verwaltung empfohlen.

Beschlussvorschlag

Beschlussvorschlag:

Der Finanzausschuss/Hauptausschuss empfiehlt / Die Stadtvertretung beschließt die Haushaltssatzung 2020 nebst Anlagen gemäß GemHVO

A) mit einer Erhöhung der Realsteuerhebesätze für:

Grundsteuer A auf%

Grundsteuer B auf%

Gewerbsteuer auf%

B) in vorliegender Fassung o h n e Erhöhung der Realsteuerhebesätze.

Finanzielle Auswirkungen

Anlage/n

0	Deckblatt und Inhaltsverzeichnis Haushalt 2020 (öffentlich)
1	HHSatzung 11 2020 (öffentlich)
2	ErgebnisHH 11 2020 (öffentlich)
3	FinanzHH 11 2020 (öffentlich)
4	Teilhaushalte 11 2020 (öffentlich)
5	Investitionsprogramm 11 2020 (öffentlich)
6	Muster 6 Übersicht Erträge+Aufwendungen 11 2020 (öffentlich)
7	Muster 3 Übersicht VE 11 2020 (öffentlich)
8	Muster 4a Verbindlichkeitenübersicht 11 2020 (öffentlich)
9	Muster 4b Übersicht Rückstellungen 11 2020 (öffentlich)
10	Muster 5a Darstellung liquide Mittel 11 2020 (öffentlich)
11	Muster 5b 11 2020 (öffentlich)
12	Stellenplan 11 2020 (öffentlich)
13	Stellenplanquerschnitt 11 2020 (öffentlich)
14	Veränderungsliste Stellenplan 11 2020 (öffentlich)

15	Wirtschaftsplan + Finanzplan GGS 2020 (öffentlich)
16	Vorbericht 11 2020 (öffentlich)



Stadt

Schönberg

Haushaltsplan

für das Haushaltsjahr

2020

I N H A L T S V E R Z E I C H N I S

- 1. Haushaltssatzung (weiß)**
- 2. Vorbericht (blau)**
- 3. Ergebnishaushalt (gelb)**
- 4. Finanzhaushalt (grün)**
- 5. Übersicht über die Teilergebnishaushalte / Übersicht über die Teilfinanzhaushalte (weiß)**
- 6. Investitionsplan (rosa)**
- 7. Übersicht über Erträge und Aufwendungen zum Ergebnishaushalt 2020 (creme)**
- 8. Übersicht über die aus Verpflichtungsermächtigungen voraussichtlich fällig werdenden Auszahlungen 2020 (orange)**
- 9. Übersicht über den voraussichtlichen Stand der Verbindlichkeiten zum Ende des Haushaltsjahres 2020 (blau)**
- 10. Übersicht über den voraussichtlichen Stand der Rückstellungen zum Ende des Haushaltsjahres 2020 (grün)**
- 11. Zusammenstellung und Entwicklung des Saldos der liquiden Mittel und der Kredite zur Sicherung der Zahlungsfähigkeit im Haushaltsjahr 2020 (rosa)**
- 12. Zusammenstellung und Entwicklung des Saldos der liquiden Mittel und der Kredite zur Sicherung der Zahlungsfähigkeit im Finanzplanzeitraum 2020 (blau)**
- 13. Stellenplan (orange)**
- 14. Grundstücksgesellschaft Stadt Schönberg mbH (weiß)**

Haushaltssatzung der Stadt Schönberg für das Haushaltsjahr 2020

Aufgrund der § 45 i.V.m. § 47 der Kommunalverfassung des Landes Mecklenburg-Vorpommern wird nach Beschluss der Stadtvertretung vom xx.xx.2020 und nach Bekanntgabe der rechtsaufsichtlichen Entscheidungen durch den Landkreis Nordwestmecklenburg – Die Landrätin - zu den genehmigungspflichtigen Festsetzungen folgende Haushaltssatzung erlassen:

§ 1 Ergebnis- und Finanzhaushalt

Der Haushaltsplan für das Haushaltsjahr 2020 wird

1.	im Ergebnishaushalt auf	
	einen Gesamtbetrag der Erträge von	6.779.600 EUR
	einen Gesamtbetrag der Aufwendungen auf	7.619.800 EUR
	ein Jahresergebnis nach Veränderung der Rücklagen von	0 EUR
2.	im Finanzhaushalt auf	
a)	einen Gesamtbetrag der laufenden Einzahlungen von	6.392.000 EUR
	einen Gesamtbetrag der laufenden Auszahlungen von	6.972.300 EUR
	einen jahresbezogenen Saldo der laufenden Ein- und Auszahlungen von	-580.300 EUR
b)	einen Gesamtbetrag der Einzahlungen aus der Investitionstätigkeit von	4.517.100 EUR
	einen Gesamtbetrag der Auszahlungen aus der Investitionstätigkeit von	6.004.000 EUR
	einen Saldo aus Ein- und Auszahlungen aus der Investitionstätigkeit von	-1.486.900 EUR

festgesetzt.

§ 2 Kredite für Investitionen und Investitionsförderungsmaßnahmen

Der Gesamtbetrag der vorgesehenen Kreditaufnahmen ohne Umschuldungen (Kreditermächtigung) wird festgesetzt auf	1.486.900 EUR
--	---------------

§ 3 Verpflichtungsermächtigungen

Der Gesamtbetrag der Verpflichtungsermächtigungen wird festgesetzt auf	850.000 EUR
--	-------------

§ 4 Kassenkredite

Der Höchstbetrag der Kassenkredite wird festgesetzt auf 600.000 EUR

§ 5 Hebesätze

Die Hebesätze für die Realsteuern werden wie folgt festgesetzt:

1. Grundsteuer
 - a) für die land- und forstwirtschaftlichen Flächen (Grundsteuer A) auf 350. v. H.
 - b) für die Grundstücke (Grundsteuer B) auf 360 v. H.
2. Gewerbesteuer auf 355 v. H.

§ 6 Stellen gemäß Stellenplan

Die Gesamtzahl der im Stellenplan ausgewiesenen Stellen beträgt 6,6 Vollzeitäquivalente (VzÄ).

§ 7 Wertgrenzen

(1) Notwendigkeit für den Erlass einer Nachtragshaushaltssatzung

- a) Als wesentlich im Sinne des § 48 Abs. 2 Nr. 1 KV M-V gilt eine Erhöhung des Jahresfehlbetrages im Ergebnishaushalt um 4 %.
- b) Als wesentlich im Sinne des § 48 Abs. 2 Nr. 2 KV M-V gilt eine Erhöhung des Saldos zwischen ordentlichen und außerordentlichen Ein- und Auszahlungen im Finanzhaushalt um 4 %
- c) Als erheblich im Sinne des § 48 Abs. 2 Nr. 3 MV M-V sind bisher nicht veranschlagte oder zusätzliche Aufwendungen/Auszahlungen anzusehen, wenn sie im Einzelfall 4 % der Gesamtaufwendungen/Gesamtauszahlungen des laufenden Haushaltsjahres übersteigen.
- d) Als geringfügig im Sinne von § 48 Abs. 3 Nr. 1 KV M-V gelten unabweisbare Auszahlungen für Investitionen und Investitionsförderungsmaßnahmen sowie unabweisbare Aufwendungen und Auszahlungen für Instandsetzungen an Bauten und Anlagen, wenn sie 1 % der Auszahlungen für die Investitionstätigkeit nicht übersteigen

(2) Festlegungen zu Investitionen und Investitionsförderungsmaßnahmen

Die Darstellung von Investitionen oder Investitionsförderungsmaßnahmen in den Teilfinanzhaushalten hat nach § 4 Abs. 13 GemHVO-Doppik einzeln zu erfolgen, wenn

- a) diese sich über mehrere Haushaltsjahre erstrecken oder
- b) Einzelmaßnahmen jeweils einem Wert ab 10.000 EUR entsprechen.

Investitionen und Investitionsförderungsmaßnahmen gelten als erheblich und bedürfen einen Wirtschaftlichkeitsvergleich im Sinne des § 9 Abs. 1 GemHVO-Doppik, wenn sie 500.000 € übersteigen.

Die Geringfügigkeitsgrenze im Sinne des § 9 Abs. 3 GemHVO-Doppik, innerhalb derer Investitionen, Investitionsförderungsmaßnahmen und Verpflichtungsermächtigungen auch ohne Vorlage von Plänen, Kostenberechnungen, Investitionszeitplänen und Erläuterungen veranschlagt werden dürfen beträgt 100.000 €.

- (3) Festlegungen zur Erläuterungspflicht in den Teilhaushalten
- a) Als erheblich im Sinne des § 4 Abs. 15 Nr. 1 GemHVO-Doppik gelten Ansätze für Aufwendungen/Auszahlungen zur haushaltsjahrübergreifenden Erfüllung von Verträgen, wenn diese 1% der ordentlichen Aufwendungen/Auszahlungen je Vertrag übersteigen
 - b) Als erheblich im Sinne des § 4 Abs. 15 Nr. 2 GemHVO-Doppik gelten Abweichungen in Höhe von 10% der planmäßigen Abschreibung
 - c) Als erheblich im Sinne des § 4 Abs. 15 Nr. 4 GemHVO-Doppik wird eine Abweichung in Höhe von 10% von den wesentlichen Ansätzen der ordentlichen Erträge/Einzahlungen und Aufwendungen/Auszahlungen des Haushaltsvorjahres, mindestens aber 10.000 €, erachtet.

§ 8 Bewirtschaftungsregeln

1. Innerhalb eines Teilhaushaltes sind die Ansätze für Aufwendungen gegenseitig deckungsfähig, soweit im Folgenden oder durch Haushaltsvermerk nichts anderes bestimmt ist. Bei Inanspruchnahme der gegenseitigen Deckungsfähigkeit in einem Teilergebnishaushalt gilt sie auch für entsprechende Ansätze für Auszahlungen im Teilfinanzhaushalt.
2. Die Personal- und Versorgungsaufwendungen bzw. -auszahlungen sowie die Aufwendungen bzw. Auszahlungen für Leiharbeit werden nach § 14 Abs. 2 GemHVO-Doppik über die Teilhaushalte hinweg für gegenseitig deckungsfähig erklärt. Die vorgenannten Aufwendungen bzw. Auszahlungen sind von der Deckungsfähigkeit im Teilhaushalt bzw. im Gesamthaushalt auszunehmen.
3. Die Aufwendungen für bilanzielle Abschreibungen werden nach § 14 Abs. 2 GemHVO-Doppik über die Teilhaushalte hinweg für gegenseitig deckungsfähig erklärt. Die vorgenannten Aufwendungen bzw. Auszahlungen sind von der Deckungsfähigkeit im Teilhaushalt bzw. im Gesamthaushalt auszunehmen.
4. Erträge aus der Auflösung von Sonderposten können nicht zur Deckung von Mehraufwendungen oder zur Kompensation von Mindererträgen eingesetzt werden. Mehrerträge aus der Auflösung von Sonderposten können für Mehraufwendungen aus Abschreibungen verwendet werden.
5. Aufwendungen bzw. Auszahlungen, denen zweckgebundene Erträge bzw. Einzahlungen gegenüberstehen, sind nicht gegenseitig deckungsfähig mit den übrigen Aufwendungen bzw. Auszahlungen.
6. Zweckgebundene Mehrerträge bzw. Mehreinzahlungen berechtigen zu zweckentsprechenden Mehraufwendungen bzw. Mehrauszahlungen.
7. Innerhalb eines Produktes werden Ansätze für Auszahlungen aus Investitionstätigkeit entsprechend § 14 Abs. 3 GemHVO-Doppik für gegenseitig deckungsfähig erklärt. Mehreinzahlungen aus veranschlagten Investitionszuwendungen berechtigen zu Mehrauszahlungen für Investitionen und Investitionsförderungsmaßnahmen innerhalb des Produktes.
8. Innerhalb eines Teilhaushaltes werden Ansätze für ordentliche Auszahlungen zu Gunsten von Auszahlungen aus Investitionstätigkeit desselben Teilhaushaltes entsprechend § 14 Abs. 4 GemHVO-Doppik für einseitig deckungsfähig erklärt.
9. Ansätze für Instandhaltungsmaßnahmen nach § 15 Abs. 1 GemHVO-Doppik für übertragbar erklärt. Die Übertragungen sind auf das Notwendige zu beschränken. Sie bleiben längstens bis zum Ende des Haushaltsfolgejahres verfügbar.

Nachrichtliche Angaben:

1. Zum Ergebnishaushalt
Das Ergebnis zum 31. Dezember des Haushaltsjahres beträgt voraussichtlich 1.256.154 EUR

2. Zum Finanzhaushalt
Der Saldo der laufenden Ein- und Auszahlungen zum 31. Dezember des Haushaltsjahres beträgt voraussichtlich 871.091 EUR

3. Zum Eigenkapital
Der Stand des Eigenkapitals zum 31. Dezember des Haushaltsjahres beträgt voraussichtlich 18.503.153 EUR

Die rechtsaufsichtliche Genehmigung wurde am XX.XX.2020 erteilt.

Schönberg, den XX.XX.2020

Korn
Bürgermeister

Hinweis:

Die vorstehende Haushaltssatzung für das Haushaltsjahr 2020 wird hiermit öffentlich bekanntgemacht. Die nach § 47 Abs. 3 KV M-V erforderlichen Genehmigungen wurden am XX.XX.2020 durch die Landrätin des Landkreises Nordwestmecklenburg erteilt. Die Haushaltssatzung liegt mit ihren Anlagen zur Einsichtnahme im Amtsgebäude in Dassow, Grevesmühlener Straße 17 b öffentlich aus. Bitte vereinbaren Sie hierzu einen Termin. Die Haushaltssatzung wird mit ihren Anlagen auf der Internetseite www.schoenberger-land.de/Bekanntmachungen mit Ablauf des XX.XX.2020 veröffentlicht.

gez. Lenschow
Amtsvorsteher

Gemeinde: 11 Stadt Schönberg (inkl. Lockwisch)

Nr.	Ertrags- und Aufwandsarten (gemäß § 2 Absatz 1 GemHVO-Doppik)	Ergebnisse des Haushaltsvorjahres	Ansätze des Haushaltsvorjahres einschl.	Ansatz des Haushaltsjahres	Planungsdaten des Haushaltsfolgejahres	Planungsdaten des zweiten Haushaltsfolgejahres	Planungsdaten des dritten Haushaltsfolgejahres	Erläuterung Konto- nummer
		2018	2019	2020	2021	2022	2023	
		in €	in €	in €	in €	in €	in €	
		1	2	3	4	5	6	
1.	± Steuern und ähnliche Abgaben	4.536.238,60	4.902.400	4.604.700	4.625.700	4.625.700	4.625.700	40
2.	± Zuwendungen, allgemeine Umlagen und sonstige Transfererträge	1.412.214	763.100	1.252.000	1.245.700	1.140.200	1.118.900	41
3.	Erträge der sozialen Sicherung	0,00	0	0	0	0	0	42
4.	+ Öffentlich-rechtliche Leistungsentgelte	177.601,56	193.700	297.400	213.500	213.500	213.200	43
5.	+ Privatrechtliche Leistungsentgelte	133.280,49	99.400	124.400	124.400	124.400	124.400	140.400441, 443,44 4.445,448
6.	+ Kostenerstattungen und Kostenumlagen	366.331,02	297.500	305.600	293.100	293.100	293.100	442,448
7.	+ Erhöhung des Bestandes an fertigen und unfertigen Erzeugnissen	13.338,87	0	0	0	0	0	451
	Verminderung des Bestandes an fertigen und unfertigen Erzeugnissen	0,00	0	0	0	0	0	
8.	+ Andere aktivierte Eigenleistungen	0,00	0	0	0	0	0	452
9.	Zinserträge und sonstige Finanzerträge	63.748,49	45.100	49.100	49.100	49.100	49.100	47
10.	+ Sonstige laufende Erträge	230.706,29	167.900	146.400	146.400	161.400	161.400	46
11.	= Summe der ordentlichen Erträge (Summe der Nummern 1 bis 10)	6.933.459	6.469.100	6.779.600	6.697.900	6.607.400	6.585.800	
12.	- Personalaufwendungen	290.081,13	336.400	410.500	409.000	412.000	415.300	50
13.	- Versorgungsaufwendungen	0,00	0,00	0,00	0,00	0,00	0,00	51
14.	Aufwendungen für Sach- und Dienstleistungen	1.326.233,12	1.940.700	1.973.000	1.776.000	1.589.500	1.579.300	52
15.	- Abschreibungen auf immaterielle Vermögensgegenstände des Anlagevermögens und auf Sachanlagen sowie auf aktivierte Aufwendungen für die Ingangsetzung und Erweiterung der Verwaltung	1.059.168,42	1.037.700	955.500	940.100	861.500	747.700	53
16.	- Abschreibungen auf Vermögensgegenstände des Umlaufvermögens, soweit diese die üblichen Abschreibungen überschreiten	0,00	0	0	0	0	0	
17.	- Zuwendungen, Umlagen und sonstige Transferaufwendungen	3.566.488,82	4.218.500	3.883.900	3.907.300	3.905.300	3.718.600	54
18.	- Aufwendungen der sozialen Sicherung	0,00	0	0	0	0	0	55
19.	Zinsaufwendungen und sonstige Finanzaufwendungen	107.570,78	51.200	50.600	45.700	40.600	40.300	57
20.	- Sonstige laufenden Aufwendungen	264.709,08	373.600	346.300	239.800	240.000	240.000	56
21.	= Summe der ordentlichen Aufwendungen (Summe der Nummern 12 bis 20)	6.614.251,35	7.958.100	7.619.800	7.317.900	7.048.900	6.741.200	
22.	= Ordentliches Ergebnis (Summe der Nummern 11 und 21)	319.207,93	-1.489.000	-840.200	-620.000	-441.500	-155.400	
23.	+ Außerordentliche Erträge	0,00	0	0	0	0	0	491
24.	- Außerordentliche Aufwendungen	0,00	0	0	0	0	0	591
25.	= Jahresergebnis (Jahresüberschuss/Jahresfehlbetrag) vor Veränderung der Rücklagen (Nummer 22 zuzüglich Nummer 23 abzüglich Nummer 24)	319.207,93	-1.489.000	-840.200	-620.000	-441.500	-155.400	
26.	- Einstellung in die Kapitalrücklage	0,00	0	0	0	0	0	592
27.	+ Entnahme aus der Kapitalrücklage	3584,49	635.300	840.200	409.000	0	0	492
28.	- Einstellung in die Rücklage für Belastungen aus dem kommunalen Finanzausgleich	0,00	0	0	0	0	0	593
29.	+ Entnahme aus der Rücklage für Belastungen aus dem kommunalen Finanzausgleich	0,00	0	0	0	0	0	493
30.	+ Entnahme aus sonstigen zweckgebundenen Ergebnisrücklagen	0,00	0	0	0	0	0	494
31.	= Jahresergebnis (Jahresüberschuss/Jahresfehlbetrag, Nummer 25 zuzüglich Nummern 27, 29 und 30 abzüglich Nummern 26 und 28)	322.792,42	-853.700	0	-211.000	-441.500	-155.400	
nachrichtlich								
32.	Ergebnisvortrag aus dem Haushaltsvorjahr	1.511.831,51	1.834.624	980.924	980.924	769.924	328.424	
33.	Ergebnis (Überschuss/Fehlbetrag) zum 31. Dezember des Haushaltsjahres (Summe der Nummern 31 und 32)	1.834.623,93	980.924	980.924	769.924	328.424	173.024	

Gemeinde: 11 Stadt Schönberg (inkl. Lockwisch)

Nr.	Einzahlungs- und Auszahlungsarten (gemäß § 3 Absatz 1 Satz 1 GemHVO-Doppik)	Ergebnisse	Ansätze	Ansatz des	Planungs-	Planungs-	Planungs-	Edä- terung Konto- numme r
		des	des	Haushalts-	daten des	daten des	daten des	
		Haushalts-	Haushalts-	jahres	Haushalts-	zweiten	dritten	
		vorvorjahres	vorjahres		folgejahres	Haushalts-	Haushalts-	
		2018	2019	2020	2021	2022	2023	
		in €	in €	in E	in €	in €	in €	
		1	2	3	4	5	6	
1.	+ Steuern und ähnliche Abgaben	4.557.247,75	4.875.100	4.565.800	4.586.800	4.586.800	4.586.800	60
2.	+ Zuwendungen, allgemeine Umlagen und sonstige Transfereinzahlungen	1.105.971,02	416.800	972.000	969.000	869.000	869.000	61
3.	+ Einzahlungen der sozialen Sicherung	0,00	0	0	0	0	0	62
4.	+ Öffentlich-rechtliche Leistungsentgelte	125.740,99	135.100	228.700	148.700	148.700	148.700	63
5.	+ Privatrechtliche Leistungsentgelte	124.937,74	99.400	124.400	124.400	124.400	124.400	641,648
6.	+ Kostenerstattungen und Kostenumlagen	339.453,73	297.500	305.600	293.100	293.100	293.100	642,648
7.	+ Erhöhung des Bestandes an fertigen und unfertigen Erzeugnissen	0,00	0	0	0	0	0	651
	- Verminderung des Bestandes an fertigen und unfertigen Erzeugnissen	0,00	0	0	0	0	0	
8.	+ Zinseinzahlungen und sonstige Finanzeinzahlungen	67.896,75	45.100	49.100	49.100	49.100	49.100	67
9.	+ Sonstige laufende Einzahlungen	165.837,16	167.900	146.400	146.400	161.400	161.400	66 J. 669
10.	= Summe der ordentlichen Einzahlungen (Summe der Nummern 1 bis 9)	6.487.085,14	6.036.900	6.392.000	6.317.500	6.232.500	6.232.500	
11.	- Personalauszahlungen	290.081,13	336.400	410.500	409.000	412.000	415.300	70
12.	- Versorgungsauszahlungen	0,00	0	0	0	0	0	71
13.	- Auszahlungen für Sach- und Dienstleistungen	1.419.225,80	1.940.700	1.973.000	1.776.000	1.589.500	1.579.300	72
14.	- Zuwendungen, Umlagen und sonstige Transferauszahlungen	3.583.872,45	4.218.500	3.883.900	3.907.300	3.905.300	3.718.600	74
15.	- Auszahlungen der sozialen Sicherung	0,00	0	0	0	0	0	75
16.	- Zinsauszahlungen und sonstige Finanzauszahlungen	155.408,59	51.200	50.600	45.700	40.600	40.300	77
17.	- Sonstige laufende Auszahlungen	499.783,03	373.600	346.300	239.800	240.000	240.000	76.1.7695
18.	= Summe der ordentlichen Auszahlungen (Summe der Nummern 11 bis 17)	5.948.371,00	6.920.400	6.664.300	6.377.800	6.187.400	5.993.500	
19.	= Saldo der ordentlichen Ein- und Auszahlungen (Saldo der Nummern 10 und 18)	538.714,14	-883.500	-272.300	-60.300	45.100	239.000	
20.	+ Außerordentliche Einzahlungen	0,00	0	0	0	0	0	669
21.	- Außerordentliche Auszahlungen	0,00	0	0	0	0	0	7695
22.	= Saldo der ordentlichen und außerordentlichen Ein- und Auszahlungen (Nummer 19 zuzüglich Nummer 20 abzüglich Nummer 21)	538.714,14	-883.500	-272.300	-60.300	45.100	239.000	
23.	+ Einzahlungen aus Investitionszuwendungen	758.031,05	4.512.900	4.266.400	1.620.800	2.289.300	176.800	681
24.	+ Einzahlungen aus Beiträgen and ähnlichen Entgelten	35.162,54	0	0	0	0	0	682
25.	+ Einzahlungen aus immateriellen Vermögensgegenständen	0,00	0	0	0	0	0	684
26.	+ Einzahlungen aus Sachanlagen	-35.170,86	50.500	50.000	0	0	0	685
27.	+ Einzahlungen aus Finanzanlagen	0,00	0	0	0	0	0	686
28.	+ Einzahlungen aus sonstigen Ausleihungen und Kreditgewährungen	107.016,65	700	700	700	700	700	687
29.	+ Einzahlungen aus Vorräten	97.957,54	172.000	200.000	0	0	0	688
30.	+ Sonstige Investitionseinzahlungen	0,00	0	0	0	0	0	689
31.	= Summe der Einzahlungen aus Investitionstätigkeit (Summe der Nummern 23 bis 30)	962.996,92	4.736.100	4.517.100	1.621.500	2.290.000	177.500	
32.	- Auszahlungen für immaterielle Vermögensgegenstände	-7.254,48	15.000	5.000	5.000	5.000	5.000	781 + 784
33.	- Auszahlungen für Sachanlagen	1.746.772,82	5.567.800	5.824.000	2.074.000	2.148.700	82.000	785
34.	- Auszahlungen für Finanzanlagen	0,00	0	20.000	0	0	0	786
35.	- Auszahlungen für sonstige Ausleihungen und Kreditgewährungen	0,00	0	0	0	0	0	787
36.	- Auszahlungen für Vorräte	4.391,46	0	50.000	0	0	0	788
37.	- Sonstige Investitionsauszahlungen	400.718,74	30.000	105.000	0	0	0	789
38.	= Summe der Auszahlungen aus Investitionstätigkeit (Summe der Nummern 32 bis 37)	2.144.628,54	5.612.800	6.004.000	2.079.000	2.153.700	87.000	

39.	=	Saldo aus den Ein- und Auszahlungen aus Investitionstätigkeit (Saldo der Nummern 31 und 38)	-1.181.631,62	-876.700	-1.486.900	-457.500	136.300	90.500	
40.	=	Finanzmittelüberschuss/Finanzmittelfehlbetrag (Summe der Nummern 22 und 39)	-642.917,48	-1.760.200	-1.759.200	-517.800	181.400	329.500	
41.	+	Einzahlungen aus der Aufnahme von Krediten für Investitionen und Investitionsförderungsmaßnahmen	2.643.128,94	876.700	1.486.900	0	0	0	691 + 692
42.	-	Auszahlungen für planmäßige Tilgung von Krediten für Investitionen und Investitionsförderungsmaßnahmen	158.111,81	311.400	308.000	368.500	364.600	360.800	791.792
43.		Sonstige Auszahlungen zur Tilgung von Krediten für Investitionen und Investitionsförderungsmaßnahmen	0,00	0	0	0	0	0	791 + 792
44.	=	Saldo der Ein- und Auszahlungen aus Krediten für Investitionen und Investitionsförderungsmaßnahmen (Nummer 41 abzüglich Nummern 42 und 43)	2.485.017,13	565.300	1.178.900	-368.500	-364.600	-360.800	
45.	=	Saldo der durchlaufenden Gelder und ungeklärten Zahlungsvorgänge	-877,24	0	0	0	0	0	699 J. 799
46.	=	Veränderung der Forderungen und Verbindlichkeiten aus Krediten zur Sicherung der Zahlungsfähigkeit gegenüber dem Amt (Summe der Nummern 40,44 und 45)	1.841.222,41	-1.194.900	-580.300	-886.300	-183.200	-31.300	
nachrichtlich:									
47.		Jahresbezogener Saldo der laufenden Ein- und Auszahlungen (Saldo der Nummern 22 und 42)	380.602,33	-1.194.900	-580.300	-428.800	-319.500	-121.800	
48.		Saldo der laufenden Ein- und Auszahlungen zum 31. Dezember des Vorjahres	2.279.040,53	2.659.643	1.464.743	884.443	455.643	136.143	
49.		Saldo der laufenden Ein- und Auszahlungen zum 31. Dezember des Haushaltsjahres (Summe der Nummern 47 und 48)	2.659.642,86	1.464.743	884.443	455.643	136.143	14.343	
darunter:									
		Zuführung zum investiven Bereich aus einem positiven Saldo der laufenden Ein- und Auszahlungen zum 31. Dezember des Haushaltsvorjahres (Einzahlung in Nummer 30 (Sonstige Investitionseinzahlungen) und Auszahlung in Nummer 17 (Sonstige laufende Auszahlungen) enthalten)	0,00	0	0	0	0	0	
		Zuführung zur Deckung eines negativen Saldos der laufenden Ein- und Auszahlungen zum 31. Dezember des Haushaltsjahres aus dem investiven Bereich (Einzahlung in Nummer 9 (Sonstige laufende Einzahlungen) und Auszahlung in Nummer 37 (Sonstige Investitionsauszahlungen) enthalten)	0,00	0	0	0	0	0	

Gemeinde: 11 Stadt Schönberg

Hauptproduktbereich 1 **Zentrale Verwaltung**
Produktbereich 11 **Innere Verwaltung**
Produktgruppe 111 **Verwaltungssteuerung**
Produkt 11100 **Verwaltungssteuerung**

Nr.	Ertrags- und Aufwandsarten (gemäß § 4 Absatz 10 GemHVO-Doppik)		Ergebnisse des Haushaltsvorjahres	Ansätze des Haushaltsvorjahres einschl. Nachträge	Ansatz des Haushaltsjahres	Planungsdaten des Haushaltsfolgejahres	Planungsdaten des zweiten Haushaltsfolgejahres	Planungsdaten des dritten Haushaltsfolgejahres
			2018	2019	2020	2021	2022	2023
			in €	in €	in €	in €	in €	in €
			1	2	3	4	5	6
10.	+	Sonstige laufende Erträge 46100000 Erträge aus der Veräußerung von Vermögensgegenständen des Anlagevermögens und des Umlaufvermögens	25,29 25,29	0 0	0 0	0 0	0 0	0 0
11.	=	Summe der ordentlichen Erträge (Summe der Nummern 1 bis 10)	25,29	0	0	0	0	0
12.	-	Personalaufwendungen 50100000 Aufwendungen für ehrenamtlich Tätige Sitzungsgeld+Aufwandsentschädigung BGM+Stellv. , Sockelbetrag Nutzungsentschädigung private Technik gem. neuer EntschädVO 50430000 Beiträge zur gesetzlichen Sozialversicherung für ehrenamtlich Tätige	27.530,26 26.243,26 1.287,00	40.300 38.600 1.700	77.200 75.800 1.400	76.500 75.000 1.500	76.500 75.000 1.500	76.500 75.000 1.500
14.	-	Aufwendungen für Sach- und Dienstleistungen 52313000 Unterhaltung und Bewirtschaftung der Gebäude einschließlich der Bestandteile, die dem Gebäude zuzurechnen sind 52920000 Sonstige Aufwendungen für Dienstleistungen	0,00 0,00 0,00	0 0 0	1.500 1.000 500	800 300 500	800 300 500	800 300 500
15.	-	Abschreibungen auf immaterielle Vermögensgegenstände des Anlagevermögens und auf Sachanlagen sowie auf aktivierte Aufwendungen für die Ingangsetzung und Erweiterung der Verwaltung 53800000 Abschreibungen auf Maschinen und technische Anlagen, Fahrzeuge, Betriebs- und Geschäftsausstattung, Pflanzen, Tiere 53851000 Abschreibungen auf Betriebsvorrichtungen der Betriebs- und Geschäftsausstattung	183,84 98,53 85,31	400 100 300	300 100 200	300 100 200	300 100 200	200 100 100
20.	-	Sonstige laufenden Aufwendungen 56120000 Aufwendungen für Aus- und Fortbildung, Umschulung Bürgermeisterwoche 56130000 Aufwendungen für übernommene Reisekosten für Dienstreisen und Dienstgänge 56210000 Mieten, Pachten und Erbbauzinsen 56240000 Datenverarbeitung 56390000 Sonstige Geschäftsaufwendungen Städtepartnerschaften-->28100.54159 56930000 Repräsentationen Auszeichnungen, Repräsentationen, Jubiläen, Neujahrsempfang	5.969,44 1.228,60 0,00 0,00 178,08 0,00 4.562,76	9.100 1.500 200 0 0 600 6.800	9.500 1.500 200 1.000 0 0 6.800	9.500 1.500 200 1.000 0 0 6.800	9.500 1.500 200 1.000 0 0 6.800	9.500 1.500 200 1.000 0 0 6.800
21.	=	Summe der ordentlichen Aufwendungen (Summe der Nummern 12 bis 20)	33.683,54	49.800	88.500	87.100	87.100	87.000
22.	=	Ordentliches Ergebnis (Saldo der Nummern 11 und 21)	-33.658,25	-49.800	-88.500	-87.100	-87.100	-87.000
25.	=	Jahresergebnis des Teilergebnishaushaltes vor Verrechnung der internen Leistungsbeziehungen und vor Veränderung der Rücklagen (Nummer 22 zuzüglich Nummer 23 abzüglich Nummer 24)	-33.658,25	-49.800	-88.500	-87.100	-87.100	-87.000

Gemeinde: 11 Stadt Schönberg

Hauptproduktbereich 1 **Zentrale Verwaltung**
Produktbereich 11 **Innere Verwaltung**
Produktgruppe 111 **Verwaltungssteuerung**
Produkt 11100 **Verwaltungssteuerung**

Nr.	Ertrags- und Aufwandsarten (gemäß § 4 Absatz 10 GemHVO-Doppik)	Ergebnisse des Haushaltsvorjahres	Ansätze des Haushaltsvorjahres einschl. Nachträge	Ansatz des Haushaltsjahres	Planungsdaten des Haushaltsfolgejahres	Planungsdaten des zweiten Haushaltsfolgejahres	Planungsdaten des dritten Haushaltsfolgejahres	
		2018	2019	2020	2021	2022	2023	
		in €	in €	in €	in €	in €	in €	
		1	2	3	4	5	6	
28.	=	Jahresergebnis des Teilhaushaltes nach Verrechnung der internen Leistungsbeziehungen und vor Veränderung der Rücklagen (Nummer 25 zuzüglich Nummer 26 abzüglich Nummer 27)	-33.658,25	-49.800	-88.500	-87.100	-87.100	-87.000

Gemeinde: 11 Stadt Schönberg

Hauptproduktbereich 1 **Zentrale Verwaltung**
Produktbereich 11 **Innere Verwaltung**
Produktgruppe 111 **Verwaltungssteuerung**
Produkt 11100 **Verwaltungssteuerung**

Nr.	Ein- und Auszahlungsarten (gem. § 4 Absatz 12 GemHVO-Doppik)	Ergebnisse des Haushaltsvorjahres	Ansätze des Haushaltsvorjahres einschl. Nachträge	Ansatz des Haushaltsjahres	Planungsdaten des Haushaltsfolgejahres	Planungsdaten des zweiten Haushaltsfolgejahres	Planungsdaten des dritten Haushaltsfolgejahres	
		2018	2019	2020	2021	2022	2023	
		in €	in €	in €	in €	in €	in €	
		1	2	3	4	5	6	
2.	-	Auszahlungen	33.598,54	49.400	88.200	86.800	86.800	86.800
		70100000 Auszahlungen für ehrenamtlich Tätige	26.243,26	38.600	75.800	75.000	75.000	75.000
		Sitzungsgeld+Aufwandsentschädigung BGM+Stellv. , Sockelbetrag						
		Nutzungsentschädigung private Technik gem. neuer EntschädVO						
		70430000 Beiträge zur gesetzlichen Sozialversicherung für ehrenamtlich Tätige	1.287,00	1.700	1.400	1.500	1.500	1.500
		72313000 Unterhaltung und Bewirtschaftung der Gebäude einschließlich der Bestandteile, die dem Gebäude zuzurechnen sind	0,00	0	1.000	300	300	300
		72920000 Sonstige Auszahlungen für Dienstleistungen	0,00	0	500	500	500	500
		76120000 Auszahlungen für Aus- und Fortbildung, Umschulung Bürgermeisterwoche	1.228,60	1.500	1.500	1.500	1.500	1.500
		76130000 Auszahlungen für übernommene Reisekosten für Dienstreisen und Dienstgänge	0,00	200	200	200	200	200
		76210000 Mieten, Pachten und Erbbauzinsen	0,00	0	1.000	1.000	1.000	1.000
		76240000 Datenverarbeitung	175,28	0	0	0	0	0
		76390000 Sonstige Geschäftsauszahlungen Städtepartnerschaften-->28100.54159	0,00	600	0	0	0	0
		76930000 Repräsentationen Auszeichnungen, Repräsentationen, Jubiläen, Neujahrsempfang	4.664,40	6.800	6.800	6.800	6.800	6.800
3.	=	Liquiditätssaldo	-33.598,54	-49.400	-88.200	-86.800	-86.800	-86.800

Gemeinde: 11 Stadt Schönberg

Hauptproduktbereich 1 **Zentrale Verwaltung**
Produktbereich 11 **Innere Verwaltung**
Produktgruppe 112 **Personal**
Produkt 11200 **Personalwesen**

Nr.	Ertrags- und Aufwandsarten (gemäß § 4 Absatz 10 GemHVO-Doppik)		Ergebnisse des Haushaltsvorjahres	Ansätze des Haushaltsvorjahres einschl. Nachträge	Ansatz des Haushaltsjahres	Planungsdaten des Haushaltsfolgejahres	Planungsdaten des zweiten Haushaltsfolgejahres	Planungsdaten des dritten Haushaltsfolgejahres
			2018	2019	2020	2021	2022	2023
			in €	in €	in €	in €	in €	in €
			1	2	3	4	5	6
11.	=	Summe der ordentlichen Erträge (Summe der Nummern 1 bis 10)	0,00	0	0	0	0	0
20.	-	Sonstige laufenden Aufwendungen	4.741,51	5.300	6.000	6.000	6.000	6.000
		56140000 Aufwendungen für allgemeine Betreuung der Bediensteten	267,74	700	1.000	1.000	1.000	1.000
		56414000 Unfallversicherungen	4.473,77	4.600	5.000	5.000	5.000	5.000
21.	=	Summe der ordentlichen Aufwendungen (Summe der Nummern 12 bis 20)	4.741,51	5.300	6.000	6.000	6.000	6.000
22.	=	Ordentliches Ergebnis (Saldo der Nummern 11 und 21)	-4.741,51	-5.300	-6.000	-6.000	-6.000	-6.000
25.	=	Jahresergebnis des Teilhaushaltes vor Verrechnung der internen Leistungsbeziehungen und vor Veränderung der Rücklagen (Nummer 22 zuzüglich Nummer 23 abzüglich Nummer 24)	-4.741,51	-5.300	-6.000	-6.000	-6.000	-6.000
28.	=	Jahresergebnis des Teilhaushaltes nach Verrechnung der internen Leistungsbeziehungen und vor Veränderung der Rücklagen (Nummer 25 zuzüglich Nummer 26 abzüglich Nummer 27)	-4.741,51	-5.300	-6.000	-6.000	-6.000	-6.000

Gemeinde: 11 Stadt Schönberg

Hauptproduktbereich 1 **Zentrale Verwaltung**
Produktbereich 11 **Innere Verwaltung**
Produktgruppe 112 **Personal**
Produkt 11200 **Personalwesen**

Nr.	Ein- und Auszahlungsarten (gem. § 4 Absatz 12 GemHVO-Doppik)		Ergebnisse des Haushaltsvorjahres	Ansätze des Haushaltsvorjahres einschl. Nachträge	Ansatz des Haushaltsjahres	Planungsdaten des Haushaltsfolgejahres	Planungsdaten des zweiten Haushaltsfolgejahres	Planungsdaten des dritten Haushaltsfolgejahres
			2018	2019	2020	2021	2022	2023
			in €	in €	in €	in €	in €	in €
			1	2	3	4	5	6
2.	-	Auszahlungen	4.920,21	5.300	6.000	6.000	6.000	6.000
		76140000 Auszahlungen für allgemeine Betreuung der Bediensteten	473,29	700	1.000	1.000	1.000	1.000
		76414000 Unfallversicherungen	4.446,92	4.600	5.000	5.000	5.000	5.000
3.	=	Liquiditätssaldo	-4.920,21	-5.300	-6.000	-6.000	-6.000	-6.000

Gemeinde: 11 Stadt Schönberg

Hauptproduktbereich 1 **Zentrale Verwaltung**
Produktbereich 11 **Innere Verwaltung**
Produktgruppe 114 **Zentrale Dienste**
Produkt 11401 **Gemeindliche Grundstücke und Gebäude**

Nr.	Ertrags- und Aufwandsarten (gemäß § 4 Absatz 10 GemHVO-Doppik)		Ergebnisse des Haushaltsvorjahres	Ansätze des Haushaltsvorjahres einschl. Nachträge	Ansatz des Haushaltsjahres	Planungsdaten des Haushaltsfolgejahres	Planungsdaten des zweiten Haushaltsfolgejahres	Planungsdaten des dritten Haushaltsfolgejahres
			2018	2019	2020	2021	2022	2023
			in €	in €	in €	in €	in €	in €
			1	2	3	4	5	6
2.	+	Zuwendungen, allgemeine Umlagen und sonstige Transfererträge 41510000 Erträge aus der Auflösung von Sonderposten aus Zuwendungen	26.088,15 26.088,15	26.100 26.100	26.000 26.000	26.000 26.000	26.000 26.000	26.000 26.000
4.	+	Öffentlich-rechtliche Leistungsentgelte 43200000 Benutzungsgebühren, Beiträge und ähnliche Entgelte, Kostenerstattungen 43220000 Entgelte Gemeindehaus Lockwisch	11.792,03 0,00 11.792,03	1.000 600 400	1.300 600 700	1.300 600 700	1.300 600 700	1.300 600 700
5.	+	Privatrechtliche Leistungsentgelte 44110000 Mieten und Pachten, Erbbauzinsen Pachteinnahmen (70T€) Mieten (44,9 T€) unter Projekten! -HdK 19 T€ -altes Heimatmuseum 0,7 T€ -Vereinsheim L.-B.-Str. 0,5 T€ -Garagen 8,7 T€	105.662,42 105.662,42	75.000 75.000	98.900 98.900	98.900 98.900	98.900 98.900	98.900 98.900
6.	+	Kostenerstattungen und Kostenumlagen 44259000 Kostenerstattungen und Kostenumlagen vom sonstigen privaten Bereich	3.900,00 3.900,00	3.900 3.900	0 0	0 0	0 0	0 0
10.	+	Sonstige laufende Erträge 46100000 Erträge aus der Veräußerung von Vermögensgegenständen des Anlagevermögens und des Umlaufvermögens 46112000 Erträge aus der Veräußerung von Grundstücken und Gebäuden	71.969,14 71.424,79 544,35	0 0 0	0 0 0	0 0 0	0 0 0	0 0 0
11.	=	Summe der ordentlichen Erträge (Summe der Nummern 1 bis 10)	219.411,74	106.000	126.200	126.200	126.200	126.200
14.	-	Aufwendungen für Sach- und Dienstleistungen 52200000 Aufwendungen für Energie / Wasser / Abwasser / Abfall 52210000 Aufwendungen für Abfall 52220000 Aufwendungen für Abwasser komplett unter 5227 52240000 Aufwendungen für Gas Projekte: -->Gemeindehaus/FFW Lockwisch 4T€ -->öff. WC 1,1T€ -->Badeteich 3T€ (Deckelung BK lt. Beschluss) 52260000 Aufwendungen für Strom Heizstrom altes Museum 2,5T€ Projekte: -->öff. WC 0,2T€ -->Gemeindehaus/FFW Lockwisch 0,8T€ -->altes Heimatmuseum 2,5T€ -->Badeteich 4T€ (Deckelung BK lt. Beschluss) 52270000 Aufwendungen für Wasser -->Gemeindehaus/FFW Lockwisch 0,3T€	57.619,76 107,91 0,00 461,53 5.704,31 4.333,73 6.233,27	98.700 0 0 0 4.200 4.700 13.800	91.000 0 100 0 8.100 10.000 14.400	57.500 0 100 0 4.600 5.700 1.400	47.000 0 100 0 4.600 5.200 1.400	42.000 0 100 0 4.600 5.200 1.400

Gemeinde: 11 Stadt Schönberg

Hauptproduktbereich 1 **Zentrale Verwaltung**
Produktbereich 11 **Innere Verwaltung**
Produktgruppe 114 **Zentrale Dienste**
Produkt 11401 **Gemeindliche Grundstücke und Gebäude**

Nr.	Ertrags- und Aufwandsarten (gemäß § 4 Absatz 10 GemHVO-Doppik)	Ergebnisse des Haushaltsvorjahres	Ansätze des Haushaltsvorjahres einschl. Nachträge	Ansatz des Haushaltsjahres	Planungsdaten des Haushaltsfolgejahres	Planungsdaten des zweiten Haushaltsfolgejahres	Planungsdaten des dritten Haushaltsfolgejahres
		2018	2019	2020	2021	2022	2023
		in €	in €	in €	in €	in €	in €
		1	2	3	4	5	6
	-->altes Heimatmuseum 0,3T€ -->öff. WC 0,6T€ -->übrige 0,2T€ -->Badeteich 13T€ (Deckelung BK lt. Beschluss)	5.126,18	5.500	7.500	7.500	7.500	7.500
	52290000 Sonstige Aufwendungen für Reinigung Proj. öff. WC						
	52312000 Unterhaltung und Bewirtschaftung der Außenanlagen	20.021,99	42.000	2.800	2.500	2.500	2.500
	Projekte: -->Gemeindehaus/FFW Lockwisch 0,3T€ -->HdK 1T€ -->Regenbogen 0,3T€ -->altes Heimatmuseum 0,5T€ -->Vereinsheim 0,5T€ -->öff. WC 0,2T€						
	52313000 Unterhaltung und Bewirtschaftung der Gebäude	13.519,69	23.500	39.800	31.300	21.300	16.300
	Projekte: -->Gemeindehaus/FFW Lockwisch 15T€ (Instands. Dachrinnen/Fallrohre) -->HdK 15T€ (Brandschutzmaßnahmen) -->Regenbogen 1T€ -->altes Heimatmuseum 0,3T€ -->Vereinsheim 1T€ -->öff. WC 2,5T€ -->Späldäl 5T€ (Ern. Sicherungskasten, Beleuchtung, 2021 Fensterelemente)						
	52314000 Unterhaltung und Bewirtschaftung der Betriebsvorrichtungen, die im Gebäude eingebaut sind	130,90	3.500	3.300	2.400	2.400	2.400
	Wartungen+UVV-Prüfungen Gemeindehaus/FFW Lockwisch 1T€ HdK 0,5T€ Regenbogen 0,6T€ altes Heimatmuseum 0,5T€ Späldäl 0,5T€ übrige 0,2T€						
	52380000 Unterhaltung der geringwertigen Geräte, Ausrüstungs- und sonstige Gebrauchsgegenstände	0,00	0	3.000	0	0	0
	Bestuhlung Konferenz-/Warteraum BGM-Büro (12*410€/netto)						
	52920000 Sonstige Aufwendungen für Dienstleistungen Kubus 1,6T€	1.980,25	1.500	2.000	2.000	2.000	2.000
	Projekte: -->öff. WC 0,2T€ (Winterdienst) -->altes Heimatmuseum 0,2T€ (Winterdienst)						
15.	- Abschreibungen auf immaterielle Vermögensgegenstände des Anlagevermögens und auf Sachanlagen sowie auf aktivierte Aufwendungen für die Inangasetzung und Erweiterung der	51.968,48	52.100	52.300	52.200	52.200	52.200

Gemeinde: 11 Stadt Schönberg

Hauptproduktbereich 1 **Zentrale Verwaltung**
Produktbereich 11 **Innere Verwaltung**
Produktgruppe 114 **Zentrale Dienste**
Produkt 11401 **Gemeindliche Grundstücke und Gebäude**

		Verwaltung						
		53200000 Abschreibungen auf immaterielle Vermögensgegenstände	3.800,00	3.800	3.800	3.800	3.800	3.800
		53230000 Abschreibungen auf geleistete Investitionszuschüsse	705,88	700	800	800	800	800
		53400000 Abschreibungen auf bebaute Grundstücke und grundstücksgleiche Rechte	15.063,15	15.000	15.100	15.000	15.000	15.000
		53420000 Abschreibungen auf bebaute Grundstücke und grundstücksgleiche Rechte mit sozialen Einrichtungen	323,25	400	400	400	400	400
		53470000 Abschreibungen auf bebaute Grundstücke und grundstücksgleiche Rechte mit Verwaltungsgebäuden	31.640,60	31.700	31.700	31.700	31.700	31.700
		53800000 Abschreibungen auf Maschinen und technische Anlagen, Fahrzeuge, Betriebs- und Geschäftsausstattung, Pflanzen, Tiere	435,60	500	500	500	500	500
20.	-	Sonstige laufenden Aufwendungen	21.979,69	60.800	39.700	23.800	23.800	23.800
		56210000 Mieten, Pachten und Erbbauzinsen	2.420,40	2.500	2.500	2.500	2.500	2.500
		Parkplätze						
		56250000 Sachverständigen-, Gerichts- und ähnliche Aufwendungen	4.680,94	40.200	7.000	2.000	2.000	2.000
		56400000 Aufwendungen für Beiträge, Versicherungen und Sonstiges	0,00	200	500	500	500	500
		Inhaltversicherung Gemeinderaum Lockwisch						
		Büro BGM Hinterhaus						
		56411000 Gebäudeversicherungen	350,20	3.300	3.700	3.700	3.700	3.700
		Projekte:						
		-->Gemeindehaus/FFW Lockwisch 0,3T€						
		-->HdK 0,3T€						
		-->Regenbogen 0,4T€						
		-->öff. WC 0,3T€						
		Übrige Gebäude 2,4T€						
		56430000 Sonstige Beiträge	3.333,31	3.600	15.000	4.100	4.100	4.100
		WBV tw. 2017;2018-2020						
		56810000 Grundsteuer	10.399,70	11.000	11.000	11.000	11.000	11.000
		GrundsteuerB						
		56990000 Sonstige laufende Aufwendungen der Verwaltungstätigkeit (Sonstige)	795,14	0	0	0	0	0
21.	=	Summe der ordentlichen Aufwendungen (Summe der Nummern 12 bis 20)	131.567,93	211.600	183.000	133.500	123.000	118.000
22.	=	Ordentliches Ergebnis (Saldo der Nummern 11 und 21)	87.843,81	-105.600	-56.800	-7.300	3.200	8.200
25.	=	Jahresergebnis des Teilhaushaltes vor Verrechnung der internen Leistungsbeziehungen und vor Veränderung der Rücklagen (Nummer 22 zuzüglich Nummer 23 abzüglich Nummer 24)	87.843,81	-105.600	-56.800	-7.300	3.200	8.200
28.	=	Jahresergebnis des Teilhaushaltes nach Verrechnung der internen Leistungsbeziehungen und vor Veränderung der Rücklagen (Nummer 25 zuzüglich Nummer 26 abzüglich Nummer 27)	87.843,81	-105.600	-56.800	-7.300	3.200	8.200

Gemeinde: 11 Stadt Schönberg

Hauptproduktbereich 1 **Zentrale Verwaltung**
Produktbereich 11 **Innere Verwaltung**
Produktgruppe 114 **Zentrale Dienste**
Produkt 11401 **Gemeindliche Grundstücke und Gebäude**

Nr.	Ein- und Auszahlungsarten (gem. § 4 Absatz 12 GemHVO-Doppik)	Ergebnisse des Haushaltsvorjahres	Ansätze des Haushaltsvorjahres einschl. Nachträge	Ansatz des Haushaltsjahres	Planungsdaten des Haushaltsfolgejahres	Planungsdaten des zweiten Haushaltsfolgejahres	Planungsdaten des dritten Haushaltsfolgejahres	
		2018	2019	2020	2021	2022	2023	
		in €	in €	in €	in €	in €	in €	
		1	2	3	4	5	6	
1.	+ Einzahlungen	127.390,66	79.900	100.200	100.200	100.200	100.200	
		63200000 <i>Benutzungsgebühren, Beiträge und ähnliche Entgelte, Kostenerstattungen</i>	0,00	600	600	600	600	600
		63220000 <i>Entgelte Gemeindehaus Lockwisch</i>	11.792,03	400	700	700	700	700
		64110000 <i>Mieten und Pachten, Erbbauzinsen Pachteinnahmen (70T€)</i>	103.528,06	75.000	98.900	98.900	98.900	98.900
		<i>Mieten (44,9 T€) unter Projekten!</i>						
		<i>-HdK 19 T€</i>						
		<i>-altes Heimatmuseum 0,7 T€</i>						
		<i>-Vereinsheim L.-B.-Str. 0,5 T€</i>						
		<i>-Garagen 8,7 T€</i>						
		64259000 <i>Kostenerstattungen und Kostenumlagen vom sonstigen privaten Bereich</i>	3.900,00	3.900	0	0	0	0
66200000 <i>Sonstige laufende Einzahlungen</i>	8.170,57	0	0	0	0	0		
2.	- Auszahlungen	85.576,64	159.500	130.700	81.300	70.800	65.800	
		72200000 <i>Auszahlungen für Energie / Wasser / Abwasser / Abfall</i>	107,91	0	0	0	0	0
		72210000 <i>Auszahlungen für Abfall</i>	0,00	0	100	100	100	100
		72220000 <i>Auszahlungen für Abwasser komplett unter 5227</i>	1.253,69	0	0	0	0	0
		72240000 <i>Auszahlungen für Gas</i>	6.941,12	4.200	8.100	4.600	4.600	4.600
		<i>Projekte:</i>						
		<i>-->Gemeindehaus/FFW Lockwisch 4T€</i>						
		<i>-->öff. WC 1,1T€</i>						
		<i>-->Badeteich 3T€ (Deckelung BK It. Beschluss)</i>						
		72260000 <i>Auszahlungen für Strom</i>	9.532,87	4.700	10.000	5.700	5.200	5.200
		<i>Heizstrom altes Museum 2,5T€</i>						
		<i>Projekte:</i>						
		<i>-->öff. WC 0,2T€</i>						
		<i>-->Gemeindehaus/FFW Lockwisch 0,8T€</i>						
		<i>-->altes Heimatmuseum 2,5T€</i>						
		<i>-->Badeteich 4T€ (Deckelung BK It. Beschluss)</i>						
		72270000 <i>Auszahlungen für Wasser</i>	4.373,86	13.800	14.400	1.400	1.400	1.400
		<i>-->Gemeindehaus/FFW Lockwisch 0,3T€</i>						
		<i>-->altes Heimatmuseum 0,3T€</i>						
		<i>-->öff. WC 0,6T€</i>						
<i>-->übrige 0,2T€</i>								
<i>-->Badeteich 13T€ (Deckelung BK It. Beschluss)</i>								
72290000 <i>Sonstige Auszahlungen für Energie / Wasser / Abwasser / Abfall</i>	5.114,46	5.500	7.500	7.500	7.500	7.500		
<i>Proj. öff. WC</i>								
72312000 <i>Unterhaltung und Bewirtschaftung der Außenanlagen</i>	21.019,26	42.000	2.800	2.500	2.500	2.500		
<i>Projekte:</i>								
<i>-->Gemeindehaus/FFW Lockwisch 0,3T€</i>								
<i>-->HdK 1T€</i>								

Gemeinde: 11 Stadt Schönberg

Hauptproduktbereich 1 **Zentrale Verwaltung**
Produktbereich 11 **Innere Verwaltung**
Produktgruppe 114 **Zentrale Dienste**
Produkt 11401 **Gemeindliche Grundstücke und Gebäude**

Nr.	Ein- und Auszahlungsarten (gem. § 4 Absatz 12 GemHVO-Doppik)	Ergebnisse des Haushaltsvorjahres	Ansätze des Haushaltsvorjahres einschl. Nachträge	Ansatz des Haushaltsjahres	Planungsdaten des Haushaltsfolgejahres	Planungsdaten des zweiten Haushaltsfolgejahres	Planungsdaten des dritten Haushaltsfolgejahres
		2018	2019	2020	2021	2022	2023
		in €	in €	in €	in €	in €	in €
		1	2	3	4	5	6
	-->Regenbogen 0,3T€ -->altes Heimatmuseum 0,5T€ -->Vereinsheim 0,5T€ -->öff. WC 0,2T€ 72313000 <i>Unterhaltung und Bewirtschaftung der Gebäude einschließlich der Bestandteile, die dem Gebäude zuzurechnen sind</i>	11.748,90	23.500	39.800	31.300	21.300	16.300
	Projekte: -->Gemeindehaus/FFW Lockwisch 15T€ (Instands. Dachrinnen/Fallrohre) -->HdK 15T€ (Brandschutzmaßnahmen) -->Regenbogen 1T€ -->altes Heimatmuseum 0,3T€ -->Vereinsheim 1T€ -->öff. WC 2,5T€ -->Späldäl 5T€ (Ern. Sicherungskasten, Beleuchtung, 2021 Fensterelemente) 72314000 <i>Unterhaltung und Bewirtschaftung der Betriebsvorrichtungen, die im Gebäude eingebaut sind</i> Wartungen+UVV-Prüfungen Gemeindehaus/FFW Lockwisch 1T€ HdK 0,5T€ Regenbogen 0,6T€ altes Heimatmuseum 0,5T€ Späldäl 0,5T€ übrige 0,2T€	130,90	3.500	3.300	2.400	2.400	2.400
	72380000 <i>Unterhaltung der geringwertigen Geräte, Ausrüstungs- und sonstige Gebrauchsgegenstände</i> Bestuhlung Konferenz-/Wartezimmer BGM-Büro (12*410€/netto)	0,00	0	3.000	0	0	0
	72920000 <i>Sonstige Auszahlungen für Dienstleistungen</i> Kubus 1,6T€ Projekte: -->öff. WC 0,2T€ (Winterdienst) -->altes Heimatmuseum 0,2T€ (Winterdienst)	1.980,25	1.500	2.000	2.000	2.000	2.000
	76210000 <i>Mieten, Pachten und Erbbauzinsen</i> Parkplätze	2.420,40	2.500	2.500	2.500	2.500	2.500
	76250000 <i>Sachverständigen-, Gerichts- und ähnliche Auszahlungen</i>	3.788,44	40.200	7.000	2.000	2.000	2.000
	76400000 <i>Auszahlungen für Beiträge, Versicherungen und Sonstiges</i> Inhaltversicherung Gemeinderaum Lockwisch Büro BGM Hinterhaus	0,00	200	500	500	500	500
	76411000 <i>Gebäudeversicherungen</i> Projekte: -->Gemeindehaus/FFW Lockwisch 0,3T€ -->HdK 0,3T€ -->Regenbogen 0,4T€	2.524,36	3.300	3.700	3.700	3.700	3.700

Hauptproduktbereich	1	Zentrale Verwaltung
Produktbereich	11	Innere Verwaltung
Produktgruppe	114	Zentrale Dienste
Produkt	11401	Gemeindliche Grundstücke und Gebäude

Nr.	Ein- und Auszahlungsarten (gem. § 4 Absatz 12 GemHVO-Doppik)	Ergebnisse des Haushaltsvorjahres	Ansätze des Haushaltsvorjahres einschl. Nachträge	Ansatz des Haushaltsjahres	Planungsdaten des Haushaltsfolgejahres	Planungsdaten des zweiten Haushaltsfolgejahres	Planungsdaten des dritten Haushaltsfolgejahres
		2018	2019	2020	2021	2022	2023
		in €	in €	in €	in €	in €	in €
		1	2	3	4	5	6
	-->öff. WC 0,3T€ Übrige Gebäude 2,4T€						
	76430000 Sonstige Beiträge WBV tw. 2017;2018-2020	3.333,31	3.600	15.000	4.100	4.100	4.100
	76810000 Grundsteuer GrundsteuerB	10.511,77	11.000	11.000	11.000	11.000	11.000
	76990000 Sonstige laufende Auszahlungen der Verwaltungstätigkeit (Sonstige)	795,14	0	0	0	0	0
3.	= Liquiditätssaldo	41.814,02	-79.600	-30.500	18.900	29.400	34.400

Gemeinde: 11 Stadt Schönberg

Hauptproduktbereich 1 **Zentrale Verwaltung**
Produktbereich 11 **Innere Verwaltung**
Produktgruppe 114 **Zentrale Dienste**
Produkt 11408 **Zentrale Dienste**

Nr.	Ertrags- und Aufwandsarten (gemäß § 4 Absatz 10 GemHVO-Doppik)		Ergebnisse des Haushaltsvorjahres	Ansätze des Haushaltsvorjahres einschl. Nachträge	Ansatz des Haushaltsjahres	Planungsdaten des Haushaltsfolgejahres	Planungsdaten des zweiten Haushaltsfolgejahres	Planungsdaten des dritten Haushaltsfolgejahres
			2018	2019	2020	2021	2022	2023
			in €	in €	in €	in €	in €	in €
			1	2	3	4	5	6
2.	+	Zuwendungen, allgemeine Umlagen und sonstige Transfererträge <i>41510000 Erträge aus der Auflösung von Sonderposten aus Zuwendungen</i>	0,00 0,00	4.200 4.200	4.200 4.200	4.200 4.200	4.200 4.200	0 0
6.	+	Kostenerstattungen und Kostenumlagen <i>44249000 Kostenerstattungen und Kostenumlagen vom sonstigen öffentlichen Bereich</i>	4.100,00 4.100,00	0 0	0 0	0 0	0 0	0 0
11.	=	Summe der ordentlichen Erträge (Summe der Nummern 1 bis 10)	4.100,00	4.200	4.200	4.200	4.200	0
14.	-	Aufwendungen für Sach- und Dienstleistungen <i>52350000 Fahrzeugunterhaltung</i>	139,14 139,14	0 0	0 0	0 0	0 0	0 0
15.	-	Abschreibungen auf immaterielle Vermögensgegenstände des Anlagevermögens und auf Sachanlagen sowie auf aktivierte Aufwendungen für die Ingangsetzung und Erweiterung der Verwaltung <i>53230000 Abschreibungen auf geleistete Investitionszuschüsse</i>	0,00 0,00	4.700 4.700	4.700 4.700	4.700 4.700	4.700 4.700	0 0
20.	-	Sonstige laufende Aufwendungen <i>56240000 Datenverarbeitung</i> <i>56250000 Sachverständigen-, Gerichts- und ähnliche Aufwendungen</i> <i>56300000 Geschäftsaufwendungen</i> <i>Schaukästen Lockwisch 100€</i> <i>I-Pad SIM 250€ jährl.</i> <i>Telefongebühren</i> <i>2021 -> 2T€ Hausanschluss Telefon, Router + lfd. Kosten</i> <i>BGM-Büro</i> <i>Folgejahre 800€/Jahr</i> <i>56400000 Aufwendungen für Beiträge, Versicherungen und Sonstiges</i> <i>KAV M-V, KSA, StGT M-V, Unfallkasse M-V</i> <i>Beitrag Sagen- u. Märchenstraße</i>	12.890,82 1.919,77 2.766,75 1.345,38 6.858,92	12.100 2.000 200 2.200 7.700	12.700 0 0 4.200 8.500	11.500 0 0 3.000 8.500	11.500 0 0 3.000 8.500	11.500 0 0 3.000 8.500
21.	=	Summe der ordentlichen Aufwendungen (Summe der Nummern 12 bis 20)	13.029,96	16.800	17.400	16.200	16.200	11.500
22.	=	Ordentliches Ergebnis (Saldo der Nummern 11 und 21)	-8.929,96	-12.600	-13.200	-12.000	-12.000	-11.500
25.	=	Jahresergebnis des Teilhaushaltes vor Verrechnung der internen Leistungsbeziehungen und vor Veränderung der Rücklagen (Nummer 22 zuzüglich Nummer 23 abzüglich Nummer 24)	-8.929,96	-12.600	-13.200	-12.000	-12.000	-11.500
28.	=	Jahresergebnis des Teilhaushaltes nach Verrechnung der internen Leistungsbeziehungen und vor Veränderung der Rücklagen (Nummer 25 zuzüglich Nummer 26 abzüglich Nummer 27)	-8.929,96	-12.600	-13.200	-12.000	-12.000	-11.500

Gemeinde: 11 Stadt Schönberg

Hauptproduktbereich 1 **Zentrale Verwaltung**
Produktbereich 11 **Innere Verwaltung**
Produktgruppe 114 **Zentrale Dienste**
Produkt 11408 **Zentrale Dienste**

Nr.	Ein- und Auszahlungsarten (gem. § 4 Absatz 12 GemHVO-Doppik)		Ergebnisse des Haushaltsvorjahres	Ansätze des Haushaltsvorjahres einschl. Nachträge	Ansatz des Haushaltsjahres	Planungsdaten des Haushaltsfolgejahres	Planungsdaten des zweiten Haushaltsfolgejahres	Planungsdaten des dritten Haushaltsfolgejahres
			2018	2019	2020	2021	2022	2023
			in €	in €	in €	in €	in €	in €
			1	2	3	4	5	6
2.	-	Auszahlungen	8.331,97	12.100	12.700	11.500	11.500	11.500
		72350000 Fahrzeugunterhaltung	103,78	0	0	0	0	0
		76240000 Datenverarbeitung	637,99	2.000	0	0	0	0
		76250000 Sachverständigen-, Gerichts- und ähnliche Auszahlungen	2.766,75	200	0	0	0	0
		76300000 Geschäftsauszahlungen	1.249,89	2.200	4.200	3.000	3.000	3.000
		Schaukästen Lockwisch 100€						
		I-Pad SIM 250€ jährl.						
		Telefongebühren						
		2021 --> 2T€ Hausanschluss Telefon, Router + lfd. Kosten						
		BGM-Büro						
		Folgejahre 800€/Jahr						
		76400000 Auszahlungen für Beiträge, Versicherungen und Sonstiges	3.573,56	7.700	8.500	8.500	8.500	8.500
		KAV M-V, KSA, StGT M-V, Unfallkasse M-V						
		Beitrag Sagen- u. Märchenstraße						
3.	=	Liquiditätssaldo	-8.331,97	-12.100	-12.700	-11.500	-11.500	-11.500

Gemeinde: 11 Stadt Schönberg

Hauptproduktbereich 1 **Zentrale Verwaltung**
Produktbereich 12 **Sicherheit und Ordnung**
Produktgruppe 122 **Ordnungsangelegenheiten**
Produkt 12200 **Ordnungsangelegenheiten**

Nr.	Ertrags- und Aufwandsarten (gemäß § 4 Absatz 10 GemHVO-Doppik)		Ergebnisse des Haushalts- vorvorjahres	Ansätze des Haushalts- vorjahres einschl. Nachträge	Ansatz des Haushalts- jahres	Planungs- daten des Haushalts- folgejahres	Planungs- daten des zweiten Haushalts- folgejahres	Planungs- daten des dritten Haushalts- folgejahres
			2018	2019	2020	2021	2022	2023
			in €	in €	in €	in €	in €	in €
			1	2	3	4	5	6
4.	+	Öffentlich-rechtliche Leistungsentgelte <i>43225000 Entgelte für die Sondernutzung von Straßen</i>	1.307,96 1.307,96	1.500 1.500	1.500 1.500	1.500 1.500	1.500 1.500	1.500 1.500
11.	=	Summe der ordentlichen Erträge (Summe der Nummern 1 bis 10)	1.307,96	1.500	1.500	1.500	1.500	1.500
14.	-	Aufwendungen für Sach- und Dienstleistungen <i>52920000 Sonstige Aufwendungen für Dienstleistungen/Wahlwerbung</i>	0,00 0,00	800 800	0 0	600 600	0 0	0 0
21.	=	Summe der ordentlichen Aufwendungen (Summe der Nummern 12 bis 20)	0,00	800	0	600	0	0
22.	=	Ordentliches Ergebnis (Saldo der Nummern 11 und 21)	1.307,96	700	1.500	900	1.500	1.500
25.	=	Jahresergebnis des Teilhaushaltes vor Verrechnung der internen Leistungsbeziehungen und vor Veränderung der Rücklagen (Nummer 22 zuzüglich Nummer 23 abzüglich Nummer 24)	1.307,96	700	1.500	900	1.500	1.500
28.	=	Jahresergebnis des Teilhaushaltes nach Verrechnung der internen Leistungsbeziehungen und vor Veränderung der Rücklagen (Nummer 25 zuzüglich Nummer 26 abzüglich Nummer 27)	1.307,96	700	1.500	900	1.500	1.500

Gemeinde: 11 Stadt Schönberg

Hauptproduktbereich 1 **Zentrale Verwaltung**
Produktbereich 12 **Sicherheit und Ordnung**
Produktgruppe 122 **Ordnungsangelegenheiten**
Produkt 12200 **Ordnungsangelegenheiten**

Nr.	Ein- und Auszahlungsarten (gem. § 4 Absatz 12 GemHVO-Doppik)		Ergebnisse des Haushaltsvorjahres	Ansätze des Haushaltsvorjahres einschl. Nachträge	Ansatz des Haushaltsjahres	Planungsdaten des Haushaltsfolgejahres	Planungsdaten des zweiten Haushaltsfolgejahres	Planungsdaten des dritten Haushaltsfolgejahres
			2018	2019	2020	2021	2022	2023
			in €	in €	in €	in €	in €	in €
			1	2	3	4	5	6
1.	+	Einzahlungen <i>63225000 Entgelte für die Sondernutzung von Straßen</i>	1.282,19 1.282,19	1.500 1.500	1.500 1.500	1.500 1.500	1.500 1.500	1.500 1.500
2.	-	Auszahlungen <i>72920000 Sonstige Auszahlungen für Dienstleistungen</i>	0,00 0,00	800 800	0 0	600 600	0 0	0 0
3.	=	Liquiditätssaldo	1.282,19	700	1.500	900	1.500	1.500

Gemeinde: 11 Stadt Schönberg

Hauptproduktbereich 1 **Zentrale Verwaltung**
Produktbereich 12 **Sicherheit und Ordnung**
Produktgruppe 126 **Brandschutz**
Produkt 12600 **Brandschutz/Feuerwehr**

Nr.	Ertrags- und Aufwandsarten (gemäß § 4 Absatz 10 GemHVO-Doppik)		Ergebnisse des Haushaltsvorjahres	Ansätze des Haushaltsvorjahres einschl. Nachträge	Ansatz des Haushaltsjahres	Planungsdaten des Haushaltsfolgejahres	Planungsdaten des zweiten Haushaltsfolgejahres	Planungsdaten des dritten Haushaltsfolgejahres
			2018	2019	2020	2021	2022	2023
			in €	in €	in €	in €	in €	in €
			1	2	3	4	5	6
2.	+	Zuwendungen, allgemeine Umlagen und sonstige Transfererträge 41459000 Zuweisungen und Zuschüsse für laufende Zwecke vom sonstigen privaten Bereich 41510000 Erträge aus der Auflösung von Sonderposten aus Zuwendungen	43.095,67 75,00 43.020,67	27.200 0 27.200	42.700 0 42.700	42.700 0 42.700	39.600 0 39.600	30.500 0 30.500
6.	+	Kostenerstattungen und Kostenumlagen 44251000 Kostenerstattungen und Kostenumlagen von privaten Unternehmen gebührenpflichtige Feuerwehreinsätze 44259000 Kostenerstattungen und Kostenumlagen vom sonstigen privaten Bereich gebührenpflichtige FF-Einsätze	1.922,50 600,00 1.322,50	1.500 1.000 500	1.500 1.000 500	1.500 1.000 500	1.500 1.000 500	1.500 1.000 500
7.	+	Erhöhung des Bestandes an fertigen und unfertigen Erzeugnissen 45100000 Bestandsveränderungen	13.338,87 13.338,87	0 0	0 0	0 0	0 0	0 0
10.	+	Sonstige laufende Erträge 46100000 Erträge aus der Veräußerung von Vermögensgegenständen des Anlagevermögens und des Umlaufvermögens	45,74 45,74	0 0	0 0	0 0	0 0	0 0
11.	=	Summe der ordentlichen Erträge (Summe der Nummern 1 bis 10)	58.402,78	28.700	44.200	44.200	41.100	32.000
12.	-	Personalaufwendungen 50190000 Aufwendungen für sonstige ehrenamtlich Tätige (ehrenamtlich Tätige der Feuerwehr AWE GWF, OWF, Stellvertreter, Jugendwart) 50220000 Dienstbezüge und dergleichen für Arbeitnehmer zusätzl. Stelle Stadtarbeiter/Gerätewart -> Spervermerk! (Aufhebung per Beschluss StV) 50320000 Beiträge zu Versorgungskassen für Arbeitnehmer 50420000 Beiträge zur gesetzlichen Sozialversicherung für Arbeitnehmer 50620000 Personalnebenaufwendungen für Arbeitnehmer	3.570,00 3.570,00 0,00 0,00 0,00 0,00	20.700 8.700 12.000 0 0	32.000 8.700 18.200 300 3.700 1.100	32.200 8.700 18.400 300 3.700 1.100	32.300 8.700 18.500 300 3.700 1.100	32.700 8.700 18.700 300 3.800 1.200
14.	-	Aufwendungen für Sach- und Dienstleistungen 52210000 Aufwendungen für Abfall 52220000 Aufwendungen für Abwasser 52240000 Aufwendungen für Gas Preiserhöhung 52260000 Aufwendungen für Strom 52270000 Aufwendungen für Wasser 52290000 Aufwendungen für Reinigung 52310000 Unterhaltung der Grundstücke, Außenanlagen, Gebäude und Gebäudeeinrichtungen 52311000 Unterhaltung und Bewirtschaftung der Grundstücke/Feuertöschteiche Klein Bünsdorf (Pflasterarbeiten), Kleinfeld (Dorfeich Aufstellfläche) Entholzung+Gewässerpflege	106.344,42 196,30 2.368,34 3.726,17 2.145,84 1.288,36 5.640,52 0,00 9.758,00	169.900 100 0 4.900 4.000 4.300 5.800 5.000 15.000	162.500 200 0 10.500 4.500 4.300 4.000 0 25.000	155.100 200 0 10.500 4.500 4.300 4.000 0 10.000	118.600 200 0 9.000 4.500 4.300 4.000 0 10.000	118.600 200 0 9.000 4.500 4.300 4.000 0 10.000

Gemeinde: 11 Stadt Schönberg

Hauptproduktbereich 1 **Zentrale Verwaltung**
Produktbereich 12 **Sicherheit und Ordnung**
Produktgruppe 126 **Brandschutz**
Produkt 12600 **Brandschutz/Feuerwehr**

Nr.	Ertrags- und Aufwandsarten (gemäß § 4 Absatz 10 GemHVO-Doppik)	Ergebnisse des Haushaltsvorjahres	Ansätze des Haushaltsvorjahres einschl. Nachträge	Ansatz des Haushaltsjahres	Planungsdaten des Haushaltsfolgejahres	Planungsdaten des zweiten Haushaltsfolgejahres	Planungsdaten des dritten Haushaltsfolgejahres
		2018	2019	2020	2021	2022	2023
		in €	in €	in €	in €	in €	in €
		1	2	3	4	5	6
	52312000 <i>Unterhaltung und Bewirtschaftung der Außenanlagen Grünpflege</i>	376,28	1.100	500	500	500	500
	52313000 <i>Unterhaltung und Bewirtschaftung des Gebäudes Eingangstür</i>	28.420,42	55.000	30.000	47.500	12.500	12.500
	<i>malermäßige Sanierung Fußboden Fahrzeughalle --> Folgejahr(e)</i>						
	52314000 <i>Unterhaltung und Bewirtschaftung der Betriebsvorrichtungen, die im Gebäude eingebaut sind</i>	4.598,67	5.300	5.000	5.000	5.000	5.000
	52350000 <i>Fahrzeugunterhaltung Lockwisch 5T€ + Schönberg 31T€: --> neue Bereifung LF 16 6T€ --> Unterhaltung (Vers., Tanken, Wartung, TÜV/AU) --> unvorhergesehene Rep.</i>	31.268,58	37.000	39.000	33.000	33.000	33.000
	52360000 <i>Unterhaltung der Maschinen und technischen Anlagen Wartung Stromerzeuger+Sirene (Lockwisch 1T€, Schönberg 4T€) Wartung hydraul. Rettungssatz 2,5T€ Wartung Waschmaschinen etc. 1,5T€</i>	1.167,63	800	5.000	5.000	5.000	5.000
	52380000 <i>Unterhaltung der geringwertigen Geräte, Ausrüstungs- und sonstige Gebrauchsgegenstände Lockwisch 10,5T€: --> TÜV Pressluftflaschen+Austausch Druckschläuche 2,5T€ --> div. Ausstattung+Ausrüstung gem. Meldeliste 8T€ Schönberg 13T€: --> div. Ersatzbeschaffungen, Geräte+Ausrüstung, Prüfung/TÜV</i>	4.879,65	21.000	24.000	20.500	20.500	20.500
	52490000 <i>Sonstige Aufwendungen für Sachleistungen und Verbrauchsmittel Löschmittel, Ölbinder, Schaum</i>	1.837,73	2.000	2.500	2.500	2.500	2.500
	52544000 <i>Kostenerstattungen an Zweckverbände Bereitstellung Hydranten Löschwasser (ZV) Kosten Löschwasserentnahmemenge</i>	1.473,54	2.600	3.000	2.600	2.600	2.600
	52551000 <i>Kostenerstattungen an private Unternehmen, Verdienstausfall Verdienstausfall Einsätze</i>	7.198,39	6.000	5.000	5.000	5.000	5.000
15.	- Abschreibungen auf immaterielle Vermögensgegenstände des Anlagevermögens und auf Sachanlagen sowie auf aktivierte Aufwendungen für die Inangasetzung und Erweiterung der Verwaltung	73.360,66	73.700	74.200	73.600	69.300	58.600
	53400000 <i>Abschreibungen auf bebaute Grundstücke und grundstücksgleiche Rechte</i>	23.939,84	25.600	25.600	25.600	25.600	25.600
	53590000 <i>Abschreibungen auf sonstige Bauten des Infrastrukturvermögens</i>	376,78	600	700	700	700	700

Gemeinde: 11 Stadt Schönberg

Hauptproduktbereich 1 **Zentrale Verwaltung**
Produktbereich 12 **Sicherheit und Ordnung**
Produktgruppe 126 **Brandschutz**
Produkt 12600 **Brandschutz/Feuerwehr**

Nr.	Ertrags- und Aufwandsarten (gemäß § 4 Absatz 10 GemHVO-Doppik)	Ergebnisse des Haushaltsvorjahres	Ansätze des Haushaltsvorjahres einschl. Nachträge	Ansatz des Haushaltsjahres	Planungsdaten des Haushaltsfolgejahres	Planungsdaten des zweiten Haushaltsfolgejahres	Planungsdaten des dritten Haushaltsfolgejahres
		2018	2019	2020	2021	2022	2023
		in €	in €	in €	in €	in €	in €
		1	2	3	4	5	6
	53800000 Abschreibungen auf Maschinen und technische Anlagen, Fahrzeuge, Betriebs- und Ge	18.526,51	18.500	18.300	17.900	14.400	3.700
	53810000 Abschreibungen auf Fahrzeuge	24.578,36	24.600	24.600	24.600	24.600	24.600
	53851000 Abschreibungen auf Betriebsvorrichtungen der Betriebs- und Geschäftsausstattung	5.939,17	4.400	5.000	4.800	4.000	4.000
17.	- Zuwendungen, Umlagen und sonstige Transferaufwendungen	0,00	800	0	0	0	0
	54190000 Zuweisungen und Zuschüsse für laufende Zwecke an Sonstige	0,00	800	0	0	0	0
19.	- Zinsaufwendungen und sonstige Finanzaufwendungen	80,85	200	100	100	100	100
	57470000 Zinsaufwendungen und sonstige Finanzaufwendungen an sonstige öffentliche Sonderrechnungen	30,32	100	0	0	0	0
	57930000 Kreditbeschaffungskosten	50,53	100	100	100	100	100
20.	- Sonstige laufenden Aufwendungen	19.271,21	49.100	70.900	47.000	47.000	47.000
	56100000 Sonstige Personal- und Versorgungsaufwendungen Einsatzverpflegung	370,81	500	800	800	800	800
	56120000 Aufwendungen für Aus- und Fortbildung, Umschulung 3-Jahres-Durchschnitt zzgl. Lohnausfall Ausbildung -->FF Schönberg 9,7T€ (C-Führerschein 3,5T€; Modul 5 Kettensäge 3T€; Modul 1&2 Kettensäge 1T€); Zuschuss JugendFW (Zeltlager, etc.) -->FF Lockwisch 0,5T€	2.307,37	3.600	10.700	4.500	4.500	4.500
	56130000 Aufwendungen für übernommene Reisekosten für Dienstreisen und Dienstgänge	0,00	300	500	300	300	300
	56140000 Aufwendungen für allgemeine Betreuung der Bediensteten G26/3 + Führerscheinverlängerungen -->FF Schönberg auf 2,5T€ (mehr erforderl. Untersuchungen 2020) -->FF Lockwisch 1T€ (4x G26+FS-Verl.)	1.786,40	2.300	3.800	3.300	3.300	3.300
	56150000 Aufwendungen für Dienst- und Schutzkleidung, persönliche Ausrüstungsgegenstände FF Schönberg 15T€: -->PSA Neumitglieder 7,5T€ -->PSA Ersatzbeschaffungen 7,5T€ FF Lockwisch 18T€: -->12x Einsatzbekleidung, 6x Helme (Altergrenze erreicht), 18x TH Handschuhe, div. Ersatzbeschaffungen Ausgangsuniform, Bekleidung Jugendfeuerwehr	2.662,97	19.500	33.500	20.500	20.500	20.500
	56250000 Sachverständigen-, Gerichts- und ähnliche Aufwendungen	0,00	6.900	0	0	0	0

Gemeinde: 11 Stadt Schönberg

Hauptproduktbereich 1 **Zentrale Verwaltung**
Produktbereich 12 **Sicherheit und Ordnung**
Produktgruppe 126 **Brandschutz**
Produkt 12600 **Brandschutz/Feuerwehr**

Nr.	Ertrags- und Aufwandsarten (gemäß § 4 Absatz 10 GemHVO-Doppik)	Ergebnisse des Haushaltsvorjahres	Ansätze des Haushaltsvorjahres einschl. Nachträge	Ansatz des Haushaltsjahres	Planungsdaten des Haushaltsfolgejahres	Planungsdaten des zweiten Haushaltsfolgejahres	Planungsdaten des dritten Haushaltsfolgejahres
		2018	2019	2020	2021	2022	2023
		in €	in €	in €	in €	in €	in €
		1	2	3	4	5	6
	56300000 <i>Geschäftsaufwendungen</i> <i>FF Schönberg 7,5T€ (Verknüpfung EDV, Vor-Ort-Support, Einmalkosten 4T€)</i> <i>-->SPERRVERMERK VORBEHALTLICH BESCHLUSS STV ZUM UMGANG MIT DEN DATEN + ERFORDERNISSEN</i> <i>FF Lockwisch 0,5T€</i>	1.448,92	2.900	8.100	4.100	4.100	4.100
	56400000 <i>Aufwendungen für Beiträge, Versicherungen und Sonstiges</i> <i>HFUK, Provinzial, KfV</i>	10.140,76	11.800	12.500	12.500	12.500	12.500
	56411000 <i>Gebäudeversicherungen</i>	553,98	1.300	1.000	1.000	1.000	1.000
21.	= Summe der ordentlichen Aufwendungen (Summe der Nummern 12 bis 20)	202.627,14	314.400	339.700	308.000	267.300	257.000
22.	= Ordentliches Ergebnis (Saldo der Nummern 11 und 21)	-144.224,36	-285.700	-295.500	-263.800	-226.200	-225.000
25.	= Jahresergebnis des Teilhaushaltes vor Verrechnung der internen Leistungsbeziehungen und vor Veränderung der Rücklagen (Nummer 22 zuzüglich Nummer 23 abzüglich Nummer 24)	-144.224,36	-285.700	-295.500	-263.800	-226.200	-225.000
28.	= Jahresergebnis des Teilhaushaltes nach Verrechnung der internen Leistungsbeziehungen und vor Veränderung der Rücklagen (Nummer 25 zuzüglich Nummer 26 abzüglich Nummer 27)	-144.224,36	-285.700	-295.500	-263.800	-226.200	-225.000

Gemeinde: 11 Stadt Schönberg

Hauptproduktbereich 1 **Zentrale Verwaltung**
Produktbereich 12 **Sicherheit und Ordnung**
Produktgruppe 126 **Brandschutz**
Produkt 12600 **Brandschutz/Feuerwehr**

Nr.	Ein- und Auszahlungsarten (gem. § 4 Absatz 12 GemHVO-Doppik)		Ergebnisse des Haushaltsvorjahres	Ansätze des Haushaltsvorjahres einschl. Nachträge	Ansatz des Haushaltsjahres	Planungsdaten des Haushaltsfolgejahres	Planungsdaten des zweiten Haushaltsfolgejahres	Planungsdaten des dritten Haushaltsfolgejahres
			2018	2019	2020	2021	2022	2023
			in €	in €	in €	in €	in €	in €
			1	2	3	4	5	6
1.	+	Einzahlungen	5.375,78	1.500	1.500	1.500	1.500	1.500
		61459000 Zuweisungen und Zuschüsse für laufende Zwecke vom sonstigen privaten Bereich	75,00	0	0	0	0	0
		64251000 Kostenerstattungen und Kostenumlagen von privaten Unternehmen gebührepflichtige Feuerwehreinsätze	1.200,00	1.000	1.000	1.000	1.000	1.000
		64259000 Kostenerstattungen und Kostenumlagen vom sonstigen privaten Bereich gebührepflichtige FF-Einsätze	4.100,78	500	500	500	500	500
2.	-	Auszahlungen	209.765,25	240.700	265.500	234.400	198.000	198.400
		70190000 Auszahlungen für sonstige ehrenamtlich Tätige (ehrenamtlich Tätige der Feuerwehr, berufene Bürger in Ausschüssen, u.a.) AWE GWF, OWF, Stellvertreter, Jugendwart	3.570,00	8.700	8.700	8.700	8.700	8.700
		70220000 Dienstbezüge und dergleichen für Arbeitnehmer zusätzl. Stelle Stadtarbeiter/Gerätewart --> Sperrvermerk! (Aufhebung per Beschluss StV)	0,00	12.000	18.200	18.400	18.500	18.700
		70320000 Beiträge zu Versorgungskassen für Arbeitnehmer	0,00	0	300	300	300	300
		70420000 Beiträge zur gesetzlichen Sozialversicherung für Arbeitnehmer	0,00	0	3.700	3.700	3.700	3.800
		70620000 Personalnebenaufwendungen für Arbeitnehmer	0,00	0	1.100	1.100	1.100	1.200
		72210000 Auszahlungen für Abfall	179,28	100	200	200	200	200
		72220000 Auszahlungen für Abwasser	2.370,59	0	0	0	0	0
		72240000 Auszahlungen für Gas Preiserhöhung	3.726,17	4.900	10.500	10.500	9.000	9.000
		72260000 Auszahlungen für Strom	2.559,12	4.000	4.500	4.500	4.500	4.500
		72270000 Auszahlungen für Wasser	1.218,00	4.300	4.300	4.300	4.300	4.300
		72290000 Sonstige Auszahlungen für Energie / Wasser / Abwasser / Abfall	5.669,51	5.800	4.000	4.000	4.000	4.000
		72310000 Unterhaltung der Grundstücke, Außenanlagen, Gebäude und Gebäudeeinrichtungen	0,00	5.000	0	0	0	0
		72311000 Unterhaltung und Bewirtschaftung der Grundstücke Klein Bünsdorf (Pflasterarbeiten), Kleinfeld (Dorfteich Aufstellfläche) Entholzung+Gewässerpflege	9.758,00	15.000	25.000	10.000	10.000	10.000
		72312000 Unterhaltung und Bewirtschaftung der Außenanlagen Grünpflege	376,28	1.100	500	500	500	500
		72313000 Unterhaltung und Bewirtschaftung der Gebäude einschließlich der Bestandteile, die dem Gebäude zuzurechnen sind Eingangstür	28.305,56	55.000	30.000	47.500	12.500	12.500
		malermäßige Sanierung Fußboden Fahrzeughalle --> Folgejahr(e)						
		72314000 Unterhaltung und Bewirtschaftung der Betriebsvorrichtungen, die im Gebäude eingebaut sind	6.467,86	5.300	5.000	5.000	5.000	5.000

Gemeinde: 11 Stadt Schönberg

Hauptproduktbereich 1 **Zentrale Verwaltung**
Produktbereich 12 **Sicherheit und Ordnung**
Produktgruppe 126 **Brandschutz**
Produkt 12600 **Brandschutz/Feuerwehr**

Nr.	Ein- und Auszahlungsarten (gem. § 4 Absatz 12 GemHVO-Doppik)	Ergebnisse des Haushaltsvorjahres	Ansätze des Haushaltsvorjahres einschl. Nachträge	Ansatz des Haushaltsjahres	Planungsdaten des Haushaltsfolgejahres	Planungsdaten des zweiten Haushaltsfolgejahres	Planungsdaten des dritten Haushaltsfolgejahres
		2018	2019	2020	2021	2022	2023
		in €	in €	in €	in €	in €	in €
		1	2	3	4	5	6
	72350000 Fahrzeugunterhaltung Lockwisch 5T€ + Schönberg 31T€: -->neue Bereifung LF 16 6T€ -->Unterhaltung (Vers., Tanken, Wartung, TÜV/AU) -->unvorhergesehene Rep.	97.252,88	37.000	39.000	33.000	33.000	33.000
	72360000 Unterhaltung der Maschinen und technischen Anlagen Wartung Stromerzeuger+Sirene (Lockwisch 1T€, Schönberg 4T€) Wartung hydraul. Rettungssatz 2,5T€ Wartung Waschmaschinen etc. 1,5T€	1.194,30	800	5.000	5.000	5.000	5.000
	72380000 Unterhaltung der geringwertigen Geräte, Ausrüstungs- und sonstige Gebrauchsgegenstände Lockwisch 10,5T€: -->TÜV Pressluftflaschen+Austausch Druckschläuche 2,5T€ --> div. Ausstattung+Ausrüstung gem. Meldeliste 8T€ Schönberg 13T€: -->div. Ersatzbeschaffungen, Geräte+Ausrüstung, Prüfung/TÜV	5.329,29	21.000	24.000	20.500	20.500	20.500
	72490000 Sonstige Auszahlungen für Sachleistungen und Verbrauchsmittel Löschmittel, Ölbinder, Schaum	1.842,73	2.000	2.500	2.500	2.500	2.500
	72544000 Kostenerstattungen an Zweckverbände Bereitstellung Hydranten Löschwasser (ZV) Kosten Löschwasserentnahmemenge	1.473,54	2.600	3.000	2.600	2.600	2.600
	72551000 Kostenerstattungen an private Unternehmen Verdienstausschlag Einsätze	7.198,39	6.000	5.000	5.000	5.000	5.000
	74190000 Zuweisungen und Zuschüsse für laufende Zwecke an Sonstige	0,00	800	0	0	0	0
	76100000 Sonstige Personal- und Versorgungsauszahlungen Einsatzverpflegung	370,81	500	800	800	800	800
	76120000 Auszahlungen für Aus- und Fortbildung, Umschulung 3-Jahres-Durchschnitt zzgl. Lohnausfall Ausbildung -->FF Schönberg 9,7T€ (C-Führerschein 3,5T€; Modul 5 Kettensäge 3T€; Modul 1&2 Kettensäge 1T€); Zuschuss JugendFW (Zelllager, etc.) -->FF Lockwisch 0,5T€	2.239,37	3.600	10.700	4.500	4.500	4.500
	76130000 Auszahlungen für übernommene Reisekosten für Dienstreisen und Dienstgänge	283,23	300	500	300	300	300
	76140000 Auszahlungen für allgemeine Betreuung der Bediensteten G26/3 + Führerscheinverlängerungen -->FF Schönberg auf 2,5T€ (mehr erforderl. Untersuchungen 2020) -->FF Lockwisch 1T€ (4x G26+FS-Verl.)	1.752,94	2.300	3.800	3.300	3.300	3.300

Gemeinde: 11 Stadt Schönberg

Hauptproduktbereich 1 **Zentrale Verwaltung**
Produktbereich 12 **Sicherheit und Ordnung**
Produktgruppe 126 **Brandschutz**
Produkt 12600 **Brandschutz/Feuerwehr**

Nr.	Ein- und Auszahlungsarten (gem. § 4 Absatz 12 GemHVO-Doppik)	Ergebnisse des Haushaltsvorjahres	Ansätze des Haushaltsvorjahres einschl. Nachträge	Ansatz des Haushaltsjahres	Planungsdaten des Haushaltsfolgejahres	Planungsdaten des zweiten Haushaltsfolgejahres	Planungsdaten des dritten Haushaltsfolgejahres
		2018	2019	2020	2021	2022	2023
		in €	in €	in €	in €	in €	in €
		1	2	3	4	5	6
	76150000 Auszahlungen für Dienst- und Schutzkleidung, persönliche Ausrüstungsgegenstände FF Schönberg 15T€: -->PSA Neumitglieder 7,5T€ -->PSA Ersatzbeschaffungen 7,5T€ FF Lockwisch 18T€: -->12x Einsatzbekleidung, 6x Helme (Altergrenze erreicht), 18x TH Handschuhe, div. Ersatzbeschaffungen Ausgangsuniform, Bekleidung Jugendfeuerwehr	14.373,70	19.500	33.500	20.500	20.500	20.500
	76250000 Sachverständigen-, Gerichts- und ähnliche Auszahlungen	0,00	6.900	0	0	0	0
	76300000 Geschäftsauszahlungen FF Schönberg 7,5T€ (Verknüpfung EDV, Vor-Ort-Support, Einmalkosten 4T€) -->SPERRVERMERK VORBEHALTLICH BESCHLUSS STV ZUM UMGANG MIT DEN DATEN + ERFORDERNISSEN FF Lockwisch 0,5T€	2.298,15	2.900	8.100	4.100	4.100	4.100
	76400000 Auszahlungen für Beiträge, Versicherungen und Sonstiges HFUK, Provinzial, KFV	9.814,42	11.800	12.500	12.500	12.500	12.500
	76411000 Gebäudeversicherungen	-62,14	1.300	1.000	1.000	1.000	1.000
	77470000 Zinsauszahlungen und sonstige Finanzauszahlungen an sonstige öffentliche Sonderrechnungen	76,23	100	0	0	0	0
	77930000 Kreditbeschaffungskosten	127,04	100	100	100	100	100
3.	= Liquiditätssaldo	-204.389,47	-239.200	-264.000	-232.900	-196.500	-196.900

Gemeinde: 11 Stadt Schönberg

Hauptproduktbereich 2 **Schule und Kultur**
Produktbereich 21 **Grundschulen, Regionale Schulen, Gymnasien, Gesamtschulen**
Produktgruppe 215 **Regionale Schulen (§ 11 Abs. 2 Nr.1b) SchulG M-V)**
Produkt 21501 **Regionale Schule mit Grundschule**

Nr.	Ertrags- und Aufwandsarten (gemäß § 4 Absatz 10 GemHVO-Doppik)		Ergebnisse des Haushaltsvorjahres	Ansätze des Haushaltsvorjahres einschl. Nachträge	Ansatz des Haushaltsjahres	Planungsdaten des Haushaltsfolgejahres	Planungsdaten des zweiten Haushaltsfolgejahres	Planungsdaten des dritten Haushaltsfolgejahres
			2018	2019	2020	2021	2022	2023
			in €	in €	in €	in €	in €	in €
			1	2	3	4	5	6
2.	+	Zuwendungen, allgemeine Umlagen und sonstige Transfererträge 41443000 Zuweisungen und Zuschüsse für laufende Zwecke von Gemeinden und Gemeindeverbänden 41510000 Erträge aus der Auflösung von Sonderposten aus Zuwendungen	25.820,72 73,50 25.747,22	30.600 5.000 25.600	25.200 0 25.200	25.200 0 25.200	25.200 0 25.200	18.900 0 18.900
4.	+	Öffentlich-rechtliche Leistungsentgelte 43200000 Benutzungsgebühren, Beiträge und ähnliche Entgelte, Kostenerstattungen Nutzung Turnhalle / TSG	550,00 550,00	0 0	500 500	500 500	500 500	500 500
5.	+	Privatrechtliche Leistungsentgelte 44110000 Mieten und Pachten, Erbbauzinsen Mietannahme Schulgarten (Rudzick)	6.745,57 6.745,57	3.800 3.800	4.900 4.900	4.900 4.900	4.900 4.900	4.900 4.900
6.	+	Kostenerstattungen und Kostenumlagen 44241000 Kostenerstattungen und Kostenumlagen vom Bund 44243000 Kostenerstattungen und Kostenumlagen von Gemeinden und Gemeindeverbänden 114 Fremdschüler (je 1.900 € Abschlag) 44259000 Kostenerstattungen und Kostenumlagen vom sonstigen privaten Bereich Schulkostenbeiträge, Milchgeld	283.386,07 24,54 263.605,80 19.755,73	216.000 0 202.000 14.000	231.000 0 217.000 14.000	216.000 0 202.000 14.000	216.000 0 202.000 14.000	216.000 0 202.000 14.000
9.	+	Zinserträge und sonstige Finanzerträge 47160000 Zinserträge vom sonstigen inländischen Bereich	2.650,46 2.650,46	0 0	0 0	0 0	0 0	0 0
11.	=	Summe der ordentlichen Erträge (Summe der Nummern 1 bis 10)	319.152,82	250.400	261.600	246.600	246.600	240.300
12.	-	Personalaufwendungen 50220000 Dienstbezüge und dergleichen für Arbeitnehmer zusätzl. Stelle Stadtarbeiter/Gerätewart --> Sperrvermerk! (Aufhebung per Beschluss StV) 50320000 Beiträge zu Versorgungskassen für Arbeitnehmer 50420000 Beiträge zur gesetzlichen Sozialversicherung für Arbeitnehmer 50620000 Personalnebenaufwendungen für Arbeitnehmer	104.819,17 82.878,30 1.210,70 16.745,33 3.984,84	131.400 107.000 1.400 18.400 4.600	147.700 116.500 1.800 22.800 6.600	149.100 117.600 1.800 23.000 6.700	150.600 118.800 1.800 23.200 6.800	152.000 120.000 1.800 23.400 6.800
14.	-	Aufwendungen für Sach- und Dienstleistungen 52210000 Aufwendungen für Abfall 52220000 Aufwendungen für Abwasser 52240000 Aufwendungen für Gas 52260000 Aufwendungen für Strom 52270000 Aufwendungen für Wasser 52290000 Sonstige Aufwendungen für Reinigung Amtsstr. 24T€ Dassower Str. 75,2T€ 52312000 Unterhaltung und Bewirtschaftung der Außenanlagen Unterhaltung Spielgeräte+Fallschutz Schulhof 2T€ Projekte: -->Amtsstr. 3T€ -->Dassower Str. 3,5T€	324.819,57 2.955,20 9.155,83 75.717,39 10.467,93 5.704,65 92.383,78 6.078,43	426.700 2.600 0 86.000 16.500 16.300 92.800 22.000	395.800 2.700 0 93.000 13.500 15.500 99.000 9.300	372.200 2.700 0 93.000 16.000 15.500 99.000 7.100	347.200 2.700 0 93.000 16.000 15.500 99.000 7.100	342.200 2.700 0 93.000 16.000 15.500 99.000 7.100

Gemeinde: 11 Stadt Schönberg

Hauptproduktbereich 2 **Schule und Kultur**
Produktbereich 21 **Grundschulen, Regionale Schulen, Gymnasien, Gesamtschulen**
Produktgruppe 215 **Regionale Schulen (§ 11 Abs. 2 Nr.1b) SchulG M-V)**
Produkt 21501 **Regionale Schule mit Grundschule**

Nr.	Ertrags- und Aufwandsarten (gemäß § 4 Absatz 10 GemHVO-Doppik)	Ergebnisse des Haushaltsvorjahres	Ansätze des Haushaltsvorjahres einschl. Nachträge	Ansatz des Haushaltsjahres	Planungsdaten des Haushaltsfolgejahres	Planungsdaten des zweiten Haushaltsfolgejahres	Planungsdaten des dritten Haushaltsfolgejahres
		2018	2019	2020	2021	2022	2023
		in €	in €	in €	in €	in €	in €
		1	2	3	4	5	6
	-->Sporthalle 0,3T€ -->Schulgarten 0,5T€ 52313000 <i>Unterhaltung und Bewirtschaftung der Gebäude einschließlich der Bestandteile, die dem Gebäude zuzurechnen sind</i> <i>Projekte:</i> -->Amtsstr. 20T€ -->Dass. Str. 5T€ -->Sporthalle 2,5T€ (Metallarb. Eingangstür) -->Schulgarten 5T€ (Malerarb.)	59.735,79	76.500	24.500	39.000	14.000	14.000
	52314000 <i>Unterhaltung und Bewirtschaftung der Betriebsvorrichtungen, die im Gebäude eingebaut sind</i>	3.501,77	8.000	7.500	7.500	7.500	7.500
	52350000 <i>Fahrzeugunterhaltung</i>	267,64	1.500	1.500	1.000	1.000	1.000
	52380000 <i>Unterhaltung der geringwertigen Geräte, Ausrüstungs- und sonstige Gebrauchsgegenstände</i> <i>Hausmeisterbedarf, Streuwagen, höhenverstellbare Tisch (15) + Stühle (30), Ballwagen, gepolsterte Stühle (100), Ordnerdrehsäule, Faltpavillon (3), Beamer, Vorhänge</i> <i>Foyer, Möbel Zeichenraum GS</i>	6.130,84	34.000	56.000	20.000	20.000	15.000
	52400000 <i>Weitere Verwaltungs- und Betriebsaufwendungen</i>	461,82	4.400	1.800	1.800	1.800	1.800
	52450000 <i>Lehr- und Unterrichtsmittel (Landkarten, Filme, Zeichnungen, physikalische und chemische Stoffe)</i>	7.793,66	9.000	8.000	8.000	8.000	8.000
	52460000 <i>Lernmittel (Schulbücher, Werkstoffe,)</i>	27.943,90	28.000	39.300	39.300	39.300	39.300
	52480000 <i>Sonstige bezogene Leistungen</i> <i>div. Schulveranstaltungen 4 T€</i> <i>sonst. Leistungen</i>	12.884,64	18.100	7.000	7.000	7.000	7.000
	52490000 <i>Sonstige Aufwendungen für Sachleistungen und Verbrauchsmittel</i>	3.636,30	6.000	5.000	5.000	5.000	5.000
	52900000 <i>Sonstige Aufwendungen für Sach- und Dienstleistungen</i>	0,00	5.000	0	0	0	0
	52920000 <i>Sonstige Aufwendungen für Dienstleistungen</i> <i>Winterdienst+ Aufschaltung Büttner</i> <i>Projekte:</i> -->Schulgarten 0,7T€ -->Amtsstraße 3T€ -->Dassower Str. 8,5T€	0,00	0	12.200	10.300	10.300	10.300
15.	-	130.188,07	118.500	176.700	173.200	171.300	155.900
	53400000 <i>Abschreibungen auf bebaute Grundstücke und grundstücksgleiche Rechte</i>	88.752,39	95.000	88.800	88.800	88.800	75.200
	53430000 <i>Abschreibungen auf bebaute Grundstücke und grundstücksgleiche Rechte mit Schulgebäuden und Schulturnhallen</i>	3.053,84	0	65.300	65.200	65.100	65.000

Gemeinde: 11 Stadt Schönberg

Hauptproduktbereich 2 Schule und Kultur
Produktbereich 21 Grundschulen, Regionale Schulen, Gymnasien, Gesamtschulen
Produktgruppe 215 Regionale Schulen (§ 11 Abs. 2 Nr.1b) SchulG M-V)
Produkt 21501 Regionale Schule mit Grundschule

Nr.	Ertrags- und Aufwandsarten (gemäß § 4 Absatz 10 GemHVO-Doppik)	Ergebnisse des Haushaltsvorjahres	Ansätze des Haushaltsvorjahres einschl. Nachträge	Ansatz des Haushaltsjahres	Planungsdaten des Haushaltsfolgejahres	Planungsdaten des zweiten Haushaltsfolgejahres	Planungsdaten des dritten Haushaltsfolgejahres	
		2018	2019	2020	2021	2022	2023	
		in €	in €	in €	in €	in €	in €	
		1	2	3	4	5	6	
	53800000 Abschreibungen auf Maschinen und technische Anlagen, Fahrzeuge, Betriebs- und Geschäftsausstattung, Pflanzen, Tiere	21.405,51	14.600	14.100	14.100	13.700	13.300	
	53810000 Abschreibungen auf Fahrzeuge	685,13	700	700	700	700	700	
	53851000 Abschreibungen auf Betriebsvorrichtungen der Betriebs- und Geschäftsausstattung	16.291,20	8.200	7.800	4.400	3.000	1.700	
17.	-	Zuwendungen, Umlagen und sonstige Transferaufwendungen	14.365,20	15.000	19.000	19.000	17.000	17.000
		54151000 Zuweisungen und Zuschüsse für laufende Zwecke an private Unternehmen	14.365,20	15.000	19.000	19.000	17.000	17.000
		Schulsozialarbeit gem. Antrag der AWO						
		Zuschuss Diakonie lt. Beschluss StV 07.11.19 (Schulgarten)						
19.	-	Zinsaufwendungen und sonstige Finanzaufwendungen	35.594,48	19.800	18.200	17.200	16.300	16.300
		57511000 Zinsaufwendungen und sonstige Finanzaufwendungen an inländische Banken (inländischer Geldmarkt)	0,00	19.800	18.200	17.200	16.300	16.300
		57690000 Zinsaufwendungen und sonstige Finanzaufwendungen an den sonstigen inländischen Bereich (Sonstige)	35.594,48	0	0	0	0	0
20.	-	Sonstige laufende Aufwendungen	124.571,84	75.300	85.000	73.500	73.500	73.500
		56120000 Aufwendungen für Aus- und Fortbildung, Umschulung	368,90	1.600	600	600	600	600
		Hausmeister+Sekretärinnen						
		56200000 Aufwendungen für die Inanspruchnahme von Rechten und Diensten	385,00	0	0	0	0	0
		Wartungspauschalen						
		56220000 Leasing	3.317,08	6.000	4.000	4.000	4.000	4.000
		Druck-/Kopiertechnik						
		Smartboards --> Ausschreibung 2019 wegen Digitalpakt verschoben						
		56240000 Datenverarbeitung	12.243,42	12.000	15.000	15.000	15.000	15.000
		Updateservice Fuxmedia						
		Zeugnisprogramm						
		Homepage						
		Wartung EDV						
		56250000 Sachverständigen-, Gerichts- und ähnliche Aufwendungen/Leasing	22.804,77	0	10.000	0	0	0
		Vergabe Konzepterstellung Medienentwicklungsplan						
		56300000 Geschäftsaufwendungen	5.253,11	10.000	7.500	7.500	7.500	7.500
		56400000 Aufwendungen für Beiträge, Versicherungen und Sonstiges	3.120,31	3.200	6.000	4.500	4.500	4.500
		Inhaltversicherung						
		Wartung Sportgeräte						
		Chemikalienentsorgung						
		56411000 Gebäudeversicherungen	4.288,07	4.500	4.900	4.900	4.900	4.900
		56414000 Unfallversicherungen	36.691,18	38.000	37.000	37.000	37.000	37.000
		451 Schüler x 80 € + Deckungsschutz						
		56550000 Wertberichtigungen zu Forderungen	36.100,00	0	0	0	0	0
21.	=	Summe der ordentlichen Aufwendungen (Summe der	734.358,33	786.700	842.400	804.200	775.900	756.900

Gemeinde: 11 Stadt Schönberg

Hauptproduktbereich 2 Schule und Kultur
Produktbereich 21 Grundschulen, Regionale Schulen, Gymnasien, Gesamtschulen
Produktgruppe 215 Regionale Schulen (§ 11 Abs. 2 Nr.1b) SchulG M-V)
Produkt 21501 Regionale Schule mit Grundschule

		Nummern 12 bis 20)						
22.	=	Ordentliches Ergebnis (Saldo der Nummern 11 und 21)	-415.205,51	-536.300	-580.800	-557.600	-529.300	-516.600
25.	=	Jahresergebnis des Teilhaushaltes vor Verrechnung der internen Leistungsbeziehungen und vor Veränderung der Rücklagen (Nummer 22 zuzüglich Nummer 23 abzüglich Nummer 24)	-415.205,51	-536.300	-580.800	-557.600	-529.300	-516.600
27.	-	Aufwendungen aus internen Leistungsbeziehungen	0,00	4.500	4.500	4.500	4.500	4.500
		58100000 Aufwendungen aus internen Leistungsbeziehungen für Schulsport	0,00	4.500	4.500	4.500	4.500	4.500
28.	=	Jahresergebnis des Teilhaushaltes nach Verrechnung der internen Leistungsbeziehungen und vor Veränderung der Rücklagen (Nummer 25 zuzüglich Nummer 26 abzüglich Nummer 27)	-415.205,51	-540.800	-585.300	-562.100	-533.800	-521.100

Gemeinde: 11 Stadt Schönberg

Hauptproduktbereich 2 Schule und Kultur
Produktbereich 21 Grundschulen, Regionale Schulen, Gymnasien, Gesamtschulen
Produktgruppe 215 Regionale Schulen (§ 11 Abs. 2 Nr.1b) SchulG M-V)
Produkt 21501 Regionale Schule mit Grundschule

Nr.	Ein- und Auszahlungsarten (gem. § 4 Absatz 12 GemHVO-Doppik)		Ergebnisse des Haushaltsvorjahres	Ansätze des Haushaltsvorjahres einschl. Nachträge	Ansatz des Haushaltsjahres	Planungsdaten des Haushaltsfolgejahres	Planungsdaten des zweiten Haushaltsfolgejahres	Planungsdaten des dritten Haushaltsfolgejahres
			2018	2019	2020	2021	2022	2023
			in €	in €	in €	in €	in €	in €
			1	2	3	4	5	6
1.	+	Einzahlungen	262.053,57	224.800	236.400	221.400	221.400	221.400
		61443000 Zuweisungen und Zuschüsse für laufende Zwecke von Gemeinden und Gemeindeverbänden	73,50	5.000	0	0	0	0
		61459000 Zuweisungen und Zuschüsse für laufende Zwecke vom sonstigen privaten Bereich	332,82	0	0	0	0	0
		63200000 Benutzungsgebühren, Beiträge und ähnliche Entgelte, Kostenerstattungen Nutzung Turnhalle / TSG	280,00	0	500	500	500	500
		64110000 Mieten und Pachten, Erbbauzinsen Mietannahme Schulgarten (Rudzick)	189,18	3.800	4.900	4.900	4.900	4.900
		64241000 Kostenerstattungen und Kostenumlagen vom Bund	24,54	0	0	0	0	0
		64243000 Kostenerstattungen und Kostenumlagen von Gemeinden und Gemeindeverbänden 114 Fremdschüler (je 1.900 € Abschlag)	236.733,64	202.000	217.000	202.000	202.000	202.000
		64259000 Kostenerstattungen und Kostenumlagen vom sonstigen privaten Bereich Schulkostenbeiträge, Milchgeld	19.827,50	14.000	14.000	14.000	14.000	14.000
		67160000 Zinseinzahlungen für Kredite vom sonstigen inländischen Bereich	4.592,39	0	0	0	0	0
2.	-	Auszahlungen	874.064,22	672.700	670.200	635.500	609.100	605.500
		70220000 Dienstbezüge und dergleichen für Arbeitnehmer zusätzl. Stelle Stadtarbeiter/Gerätewart -> Sperrvermerk! (Aufhebung per Beschluss StV)	82.878,30	107.000	116.500	117.600	118.800	120.000
		70320000 Beiträge zu Versorgungskassen für Arbeitnehmer	1.210,70	1.400	1.800	1.800	1.800	1.800
		70420000 Beiträge zur gesetzlichen Sozialversicherung für Arbeitnehmer	16.745,33	18.400	22.800	23.000	23.200	23.400
		70620000 Personalnebenaufwendungen für Arbeitnehmer	3.984,84	4.600	6.600	6.700	6.800	6.800
		72210000 Auszahlungen für Abfall	2.977,75	2.600	2.700	2.700	2.700	2.700
		72220000 Auszahlungen für Abwasser	8.719,04	0	0	0	0	0
		72240000 Auszahlungen für Gas	74.105,52	86.000	93.000	93.000	93.000	93.000
		72260000 Auszahlungen für Strom	8.208,96	16.500	13.500	16.000	16.000	16.000
		72270000 Auszahlungen für Wasser	5.055,37	16.300	15.500	15.500	15.500	15.500
		72290000 Sonstige Auszahlungen für Energie / Wasser / Abwasser / Abfall Amtsstr. 24T€ Dassower Str. 75,2T€	91.947,13	92.800	99.000	99.000	99.000	99.000
		72312000 Unterhaltung und Bewirtschaftung der Außenanlagen Unterhaltung Spielgeräte+Fallschutz Schulhof 2T€ Projekte: -->Amtsstr. 3T€ -->Dassower Str. 3,5T€ -->Sporthalle 0,3T€ -->Schulgarten 0,5T€	6.184,96	22.000	9.300	7.100	7.100	7.100
		72313000 Unterhaltung und Bewirtschaftung der Gebäude einschließlich der Bestandteile, die dem Gebäude zuzurechnen sind Projekte:	60.915,13	76.500	24.500	39.000	14.000	14.000

Gemeinde: 11 Stadt Schönberg

Hauptproduktbereich 2 **Schule und Kultur**
Produktbereich 21 **Grundschulen, Regionale Schulen, Gymnasien, Gesamtschulen**
Produktgruppe 215 **Regionale Schulen (§ 11 Abs. 2 Nr.1b) SchulG M-V)**
Produkt 21501 **Regionale Schule mit Grundschule**

Nr.	Ein- und Auszahlungsarten (gem. § 4 Absatz 12 GemHVO-Doppik)	Ergebnisse des Haushaltsvorjahres	Ansätze des Haushaltsvorjahres einschl. Nachträge	Ansatz des Haushaltsjahres	Planungsdaten des Haushaltsfolgejahres	Planungsdaten des zweiten Haushaltsfolgejahres	Planungsdaten des dritten Haushaltsfolgejahres
		2018	2019	2020	2021	2022	2023
		in €	in €	in €	in €	in €	in €
		1	2	3	4	5	6
	-->Amtsstr. 20T€						
	-->Dass. Str. 5T€						
	-->Sporthalle 2,5T€ (Metallarb. Eingangstür)						
	-->Schulgarten 5T€ (Malerarb.)						
	72314000 Unterhaltung und Bewirtschaftung der Betriebsvorrichtungen, die im Gebäude eingebaut sind	3.668,73	8.000	7.500	7.500	7.500	7.500
	72350000 Fahrzeugunterhaltung	267,64	1.500	1.500	1.000	1.000	1.000
	Betrieb+Wartung Rasentraktor + techn. Geräte Schulgarten						
	72380000 Unterhaltung der geringwertigen Geräte, Ausrüstungs- und sonstige Gebrauchsgegenstände Hausmeisterbedarf, Streuwagen, höhenverstellbare Tisch (15) + Stühle (30), Ballwagen, gepolsterte Stühle (100), Ordnerdrehsäule, Faltpavillon (3), Beamer, Vorhänge Foyer, Möbel Zeichenraum GS	4.259,01	34.000	56.000	20.000	20.000	15.000
	72400000 Weitere Verwaltungs- und Betriebsauszahlungen	461,82	4.400	1.800	1.800	1.800	1.800
	72450000 Lehr- und Unterrichtsmittel (Landkarten, Filme, Zeichnungen, physikalische und chemische Stoffe)	7.527,20	9.000	8.000	8.000	8.000	8.000
	72460000 Lernmittel (Schulbücher, Werkstoffe,)	27.943,90	28.000	39.300	39.300	39.300	39.300
	72480000 Sonstige bezogene Leistungen div. Schulveranstaltungen 4 T€ sonst. Leistungen	12.712,42	18.100	7.000	7.000	7.000	7.000
	72490000 Sonstige Auszahlungen für Sachleistungen und Verbrauchsmittel	3.636,30	6.000	5.000	5.000	5.000	5.000
	72900000 Sonstige Auszahlungen für Sach- und Dienstleistungen	0,00	5.000	0	0	0	0
	72920000 Sonstige Auszahlungen für Dienstleistungen Winterdienst+Aufschaltung Büttner	0,00	0	12.200	10.300	10.300	10.300
	Projekte:						
	-->Schulgarten 0,7T€						
	-->Amtsstraße 3T€						
	-->Dassower Str. 8,5T€						
	74151000 Zuweisungen und Zuschüsse für laufende Zwecke an private Unternehmen Schulsozialarbeit gem. Antrag der AWO Zuschuss Diakonie lt. Beschluss StV 07.11.19 (Schulgarten)	19.155,95	15.000	19.000	19.000	17.000	17.000
	76120000 Auszahlungen für Aus- und Fortbildung, Umschulung Hausmeister+Sekretärinnen	368,90	1.600	600	600	600	600
	76200000 Auszahlungen für die Inanspruchnahme von Rechten und Diensten Wartungspauschalen	420,00	0	0	0	0	0
	76220000 Leasing Druck-/Kopiertechnik Smartboards -->Ausschreibung 2019 wegen Digitalpakt verschoben	271.728,76	6.000	4.000	4.000	4.000	4.000
	76240000 Datenverarbeitung Updateservice Fuxmedia	11.437,09	12.000	15.000	15.000	15.000	15.000

Gemeinde: 11 Stadt Schönberg

Hauptproduktbereich 2 Schule und Kultur
Produktbereich 21 Grundschulen, Regionale Schulen, Gymnasien, Gesamtschulen
Produktgruppe 215 Regionale Schulen (§ 11 Abs. 2 Nr.1b) SchulG M-V)
Produkt 21501 Regionale Schule mit Grundschule

Nr.	Ein- und Auszahlungsarten (gem. § 4 Absatz 12 GemHVO-Doppik)	Ergebnisse des Haushaltsvorjahres	Ansätze des Haushaltsvorjahres einschl. Nachträge	Ansatz des Haushaltsjahres	Planungsdaten des Haushaltsfolgejahres	Planungsdaten des zweiten Haushaltsfolgejahres	Planungsdaten des dritten Haushaltsfolgejahres
		2018	2019	2020	2021	2022	2023
		in €	in €	in €	in €	in €	in €
		1	2	3	4	5	6
	Zeugnisprogramm						
	Homepage						
	Wartung EDV						
	76250000 Sachverständigen-, Gerichts- und ähnliche Auszahlungen	25.320,02	0	10.000	0	0	0
	Vergabe Konzepterstellung Medienentwicklungsplan						
	76300000 Geschäftsauszahlungen	5.604,70	10.000	7.500	7.500	7.500	7.500
	76400000 Auszahlungen für Beiträge, Versicherungen und Sonstiges	5.422,12	3.200	6.000	4.500	4.500	4.500
	Inhaltversicherung						
	Wartung Sportgeräte						
	Chemikalienentsorgung						
	76411000 Gebäudeversicherungen	5.385,13	4.500	4.900	4.900	4.900	4.900
	76414000 Unfallversicherungen	36.577,00	38.000	37.000	37.000	37.000	37.000
	451 Schüler x 80 € + Deckungsschutz						
	77511000 Zinsauszahlungen und sonstige	0,00	19.800	18.200	17.200	16.300	16.300
	Finanzauszahlungen an inländische Banken (inländischer Geldmarkt)						
	77690000 Zinsauszahlungen und sonstige	69.234,50	0	0	0	0	0
	Finanzauszahlungen an den sonstigen inländischen Bereich (Sonstige)						
	79810000 Auszahlungen aus internen Leistungsbeziehungen für Schulsport	0,00	4.500	4.500	4.500	4.500	4.500
3.	= Liquiditätssaldo	-612.010,65	-447.900	-433.800	-414.100	-387.700	-384.100

Gemeinde: 11 Stadt Schönberg

Hauptproduktbereich 2 Schule und Kultur
Produktbereich 21 Grundschulen, Regionale Schulen, Gymnasien, Gesamtschulen
Produktgruppe 215 Regionale Schulen (§ 11 Abs. 2 Nr.1b) SchulG M-V)
Produkt 21502 Schulkostenbeiträge Regionale Schulen und Grundschulen

Nr.	Ertrags- und Aufwandsarten (gemäß § 4 Absatz 10 GemHVO-Doppik)		Ergebnisse des Haushaltsvorjahres	Ansätze des Haushaltsvorjahres einschl. Nachträge	Ansatz des Haushaltsjahres	Planungsdaten des Haushaltsfolgejahres	Planungsdaten des zweiten Haushaltsfolgejahres	Planungsdaten des dritten Haushaltsfolgejahres
			2018	2019	2020	2021	2022	2023
			in €	in €	in €	in €	in €	in €
			1	2	3	4	5	6
11.	=	Summe der ordentlichen Erträge (Summe der Nummern 1 bis 10)	0,00	0	0	0	0	0
14.	-	Aufwendungen für Sach- und Dienstleistungen 52543000 <i>Kostenerstattungen an Gemeinden und Gemeindeverbände</i> 10x Lüdersdorf, 1x Selmsdorf (2 Lockwisch), 1x Dassow, 5x Grevesmühlen, 1x Rehna 52551000 <i>Kostenerstattungen an private Unternehmen</i> 56 x EIS Schönberg (je 1,9 T€) Schullastenausgleich 2016/2017 (3*1,9 T€)	71.727,91 5.227,91 66.500,00	119.100 22.000 97.100	137.900 27.700 110.200	111.500 22.000 89.500	111.500 22.000 89.500	111.500 22.000 89.500
21.	=	Summe der ordentlichen Aufwendungen (Summe der Nummern 12 bis 20)	71.727,91	119.100	137.900	111.500	111.500	111.500
22.	=	Ordentliches Ergebnis (Saldo der Nummern 11 und 21)	-71.727,91	-119.100	-137.900	-111.500	-111.500	-111.500
25.	=	Jahresergebnis des Teilhaushaltes vor Verrechnung der internen Leistungsbeziehungen und vor Veränderung der Rücklagen (Nummer 22 zuzüglich Nummer 23 abzüglich Nummer 24)	-71.727,91	-119.100	-137.900	-111.500	-111.500	-111.500
28.	=	Jahresergebnis des Teilhaushaltes nach Verrechnung der internen Leistungsbeziehungen und vor Veränderung der Rücklagen (Nummer 25 zuzüglich Nummer 26 abzüglich Nummer 27)	-71.727,91	-119.100	-137.900	-111.500	-111.500	-111.500

Gemeinde: 11 Stadt Schönberg

Hauptproduktbereich 2 Schule und Kultur
Produktbereich 21 Grundschulen, Regionale Schulen, Gymnasien, Gesamtschulen
Produktgruppe 215 Regionale Schulen (§ 11 Abs. 2 Nr.1b) SchulG M-V)
Produkt 21502 Schulkostenbeiträge Regionale Schulen und Grundschulen

Nr.	Ein- und Auszahlungsarten (gem. § 4 Absatz 12 GemHVO-Doppik)		Ergebnisse des Haushaltsvorjahres	Ansätze des Haushaltsvorjahres einschl. Nachträge	Ansatz des Haushaltsjahres	Planungsdaten des Haushaltsfolgejahres	Planungsdaten des zweiten Haushaltsfolgejahres	Planungsdaten des dritten Haushaltsfolgejahres
			2018	2019	2020	2021	2022	2023
			in €	in €	in €	in €	in €	in €
			1	2	3	4	5	6
2.	-	Auszahlungen	70.623,91	119.100	137.900	111.500	111.500	111.500
		72543000 Kostenerstattungen an Gemeinden und Gemeindeverbände	4.123,91	22.000	27.700	22.000	22.000	22.000
		10x Lüdersdorf, 1x Selmsdorf (2 Lockwisch), 1x Dassow, 5x Grevesmühlen, 1x Rehna						
		72551000 Kostenerstattungen an private Unternehmen	66.500,00	97.100	110.200	89.500	89.500	89.500
		56 x EIS Schönberg (je 1,9 T€)						
		Schullastenausgleich 2016/2017 (3*1,9 T€)						
3.	=	Liquiditätssaldo	-70.623,91	-119.100	-137.900	-111.500	-111.500	-111.500

Gemeinde: 11 Stadt Schönberg

Hauptproduktbereich 2 Schule und Kultur
Produktbereich 25 Wissenschaft, Museen, Gärten
Produktgruppe 252 Nichtwissenschaftliche Museen, Sammlungen
Produkt 25200 Museum

Nr.	Ertrags- und Aufwandsarten (gemäß § 4 Absatz 10 GemHVO-Doppik)		Ergebnisse des Haushaltsvorjahres	Ansätze des Haushaltsvorjahres einschl. Nachträge	Ansatz des Haushaltsjahres	Planungsdaten des Haushaltsfolgejahres	Planungsdaten des zweiten Haushaltsfolgejahres	Planungsdaten des dritten Haushaltsfolgejahres
			2018	2019	2020	2021	2022	2023
			in €	in €	in €	in €	in €	in €
			1	2	3	4	5	6
2.	+	Zuwendungen, allgemeine Umlagen und sonstige Transfererträge 41510000 Erträge aus der Auflösung von Sonderposten aus Zuwendungen	1.305,54 1.305,54	1.300 1.300	900 900	900 900	900 900	900 900
5.	+	Privatrechtliche Leistungsentgelte 44110000 Mieten und Pachten, Erbbauzinsen Erstattung BK	1.622,97 1.622,97	1.600 1.600	1.600 1.600	1.600 1.600	1.600 1.600	1.600 1.600
11.	=	Summe der ordentlichen Erträge (Summe der Nummern 1 bis 10)	2.928,51	2.900	2.500	2.500	2.500	2.500
14.	-	Aufwendungen für Sach- und Dienstleistungen 52220000 Aufwendungen für Abwasser 52240000 Aufwendungen für Gas 52260000 Aufwendungen für Strom 52270000 Aufwendungen für Wasser 52312000 Unterhaltung und Bewirtschaftung der Außenanlagen Projekte: -->Koch'sches Haus 2,5T€ malermäßige Instands. Treppe -->Schulzenhof 2T€ Instands. 52313000 Unterhaltung und Bewirtschaftung der Gebäude einschließlich der Bestandteile, die dem Gebäude zuzurechnen sind Projekte: -->Koch'sches Haus 1,5T€ Instands. -->Schulzenhof 11,5T€ Gutachter+Sofortmaßnahmen Standsicherheit (2021 Sanierung) 52314000 Unterhaltung und Bewirtschaftung der Betriebsvorrichtungen, die im Gebäude eingebaut sind Koch'sches Haus (4,5T€) Wartungen + UVV-Prüfungen Schulzenhof (0,7T€) Wartungen + UVV-Prüfungen 52920000 Sonstige Aufwendungen für Dienstleistungen Winterdienst+Aufschaltungen (Büttner u. Telefon)	69.243,58 174,00 214,05 -2.200,90 -543,35 257,04 66.910,70 4.432,04 0,00	16.700 0 3.000 1.500 700 3.000 1.500 7.000 0	32.500 0 4.000 3.500 700 4.500 13.000 5.200 1.600	137.800 0 4.000 3.500 700 1.300 121.500 5.200 1.600	27.300 0 4.000 3.500 700 800 11.500 5.200 1.600	27.100 0 4.000 3.500 700 600 11.500 5.200 1.600
15.	-	Abschreibungen auf immaterielle Vermögensgegenstände des Anlagevermögens und auf Sachanlagen sowie auf aktivierte Aufwendungen für die Ingangsetzung und Erweiterung der Verwaltung 53400000 Abschreibungen auf bebaute Grundstücke und grundstücksgleiche Rechte	3.554,19 3.554,19	3.500 3.500	3.200 3.200	3.200 3.200	3.200 3.200	3.200 3.200
17.	-	Zuwendungen, Umlagen und sonstige Transferaufwendungen 54159000 Zuweisungen und Zuschüsse für laufende Zwecke an den sonstigen privaten Bereich lt. Trägervertrag ab 2021 ca. 45 T€ einschl. Anpassung Lebenshaltungsindex	54.499,53 54.499,53	54.500 54.500	55.500 55.500	45.000 45.000	45.000 45.000	45.000 45.000
20.	-	Sonstige laufenden Aufwendungen 56400000 Aufwendungen für Beiträge, Versicherungen und Sonstiges Mitgliedsbeitrag+Versicherungsbeitrag	7.237,33 3.523,00	7.900 4.000	7.600 4.000	7.600 4.000	7.600 4.000	7.600 4.000

Gemeinde: 11 Stadt Schönberg

Hauptproduktbereich 2 Schule und Kultur
Produktbereich 25 Wissenschaft, Museen, Gärten
Produktgruppe 252 Nichtwissenschaftliche Museen, Sammlungen
Produkt 25200 Museum

Nr.	Ertrags- und Aufwandsarten (gemäß § 4 Absatz 10 GemHVO-Doppik)	Ergebnisse des Haushaltsvorjahres	Ansätze des Haushaltsvorjahres einschl. Nachträge	Ansatz des Haushaltsjahres	Planungsdaten des Haushaltsfolgejahres	Planungsdaten des zweiten Haushaltsfolgejahres	Planungsdaten des dritten Haushaltsfolgejahres
		2018	2019	2020	2021	2022	2023
		in €	in €	in €	in €	in €	in €
		1	2	3	4	5	6
	56411000 Gebäudeversicherungen Projekte: -->Koch'sches Haus 0,7T€ -->Schulzenhof 2,9T€	3.714,33	3.900	3.600	3.600	3.600	3.600
21.	= Summe der ordentlichen Aufwendungen (Summe der Nummern 12 bis 20)	134.534,63	82.600	98.800	193.600	83.100	82.900
22.	= Ordentliches Ergebnis (Saldo der Nummern 11 und 21)	-131.606,12	-79.700	-96.300	-191.100	-80.600	-80.400
25.	= Jahresergebnis des Teilhaushaltes vor Verrechnung der internen Leistungsbeziehungen und vor Veränderung der Rücklagen (Nummer 22 zuzüglich Nummer 23 abzüglich Nummer 24)	-131.606,12	-79.700	-96.300	-191.100	-80.600	-80.400
28.	= Jahresergebnis des Teilhaushaltes nach Verrechnung der internen Leistungsbeziehungen und vor Veränderung der Rücklagen (Nummer 25 zuzüglich Nummer 26 abzüglich Nummer 27)	-131.606,12	-79.700	-96.300	-191.100	-80.600	-80.400

Gemeinde: 11 Stadt Schönberg

Hauptproduktbereich 2 Schule und Kultur
Produktbereich 25 Wissenschaft, Museen, Gärten
Produktgruppe 252 Nichtwissenschaftliche Museen, Sammlungen
Produkt 25200 Museum

Nr.	Ein- und Auszahlungsarten (gem. § 4 Absatz 12 GemHVO-Doppik)		Ergebnisse des Haushaltsvorjahres	Ansätze des Haushaltsvorjahres einschl. Nachträge	Ansatz des Haushaltsjahres	Planungsdaten des Haushaltsfolgejahres	Planungsdaten des zweiten Haushaltsfolgejahres	Planungsdaten des dritten Haushaltsfolgejahres
			2018	2019	2020	2021	2022	2023
			in €	in €	in €	in €	in €	in €
			1	2	3	4	5	6
1.	+	Einzahlungen	1.620,97	1.600	1.600	1.600	1.600	1.600
		64110000 Mieten und Pachten, Erbbauzinsen	1.620,97	1.600	1.600	1.600	1.600	1.600
		Erstattung BK						
2.	-	Auszahlungen	131.060,98	79.100	95.600	190.400	79.900	79.700
		72220000 Auszahlungen für Abwasser	178,70	0	0	0	0	0
		72240000 Auszahlungen für Gas	214,05	3.000	4.000	4.000	4.000	4.000
		72260000 Auszahlungen für Strom	713,79	1.500	3.500	3.500	3.500	3.500
		72270000 Auszahlungen für Wasser	96,00	700	700	700	700	700
		72312000 Unterhaltung und Bewirtschaftung der Außenanlagen	257,04	3.000	4.500	1.300	800	600
		Projekte:						
		-->Koch'sches Haus 2,5T€ malermäßige Instands. Treppe						
		-->Schulzenhof 2T€ Instands.						
		72313000 Unterhaltung und Bewirtschaftung der Gebäude einschließlich der Bestandteile, die dem Gebäude zuzurechnen sind	63.107,55	1.500	13.000	121.500	11.500	11.500
		Projekte:						
		-->Koch'sches Haus 1,5T€ Instands.						
		-->Schulzenhof 11,5T€ Gutachter+Sofortmaßnahmen Standsicherheit (2021 Sanierung)						
		72314000 Unterhaltung und Bewirtschaftung der Betriebsvorrichtungen, die im Gebäude eingebaut sind	4.925,89	7.000	5.200	5.200	5.200	5.200
		Koch'sches Haus (4,5T€) Wartungen + UVV-Prüfungen						
		Schulzenhof (0,7T€) Wartungen + UVV-Prüfungen						
		72920000 Sonstige Auszahlungen für Dienstleistungen	0,00	0	1.600	1.600	1.600	1.600
		Winterdienst+Aufschaltungen (Büttner u. Telefon)						
		74159000 Zuweisungen und Zuschüsse für laufende Zwecke an den sonstigen privaten Bereich	54.499,53	54.500	55.500	45.000	45.000	45.000
		lt. Trägervertrag						
		ab 2021 ca. 45 T€ einschl. Anpassung Lebenshaltungsindex						
		76400000 Auszahlungen für Beiträge, Versicherungen und Sonstiges	3.523,00	4.000	4.000	4.000	4.000	4.000
		Mitgliedsbeitrag+Versicherungsbeitrag						
		76411000 Gebäudeversicherungen	3.545,43	3.900	3.600	3.600	3.600	3.600
		Projekte:						
		-->Koch'sches Haus 0,7T€						
		-->Schulzenhof 2,9T€						
3.	=	Liquiditätssaldo	-129.440,01	-77.500	-94.000	-188.800	-78.300	-78.100

Gemeinde: 11 Stadt Schönberg

Hauptproduktbereich 2 Schule und Kultur
Produktbereich 28 Heimat- und sonstige Kulturpflege
Produktgruppe 281 Heimat- und sonstige Kulturpflege
Produkt 28100 Förderung von Einrichtungen, Kulturpflege

Nr.	Ertrags- und Aufwandsarten (gemäß § 4 Absatz 10 GemHVO-Doppik)		Ergebnisse des Haushaltsvorjahres	Ansätze des Haushaltsvorjahres einschl. Nachträge	Ansatz des Haushaltsjahres	Planungsdaten des Haushaltsfolgejahres	Planungsdaten des zweiten Haushaltsfolgejahres	Planungsdaten des dritten Haushaltsfolgejahres
			2018	2019	2020	2021	2022	2023
			in €	in €	in €	in €	in €	in €
			1	2	3	4	5	6
2.	+	Zuwendungen, allgemeine Umlagen und sonstige Transfererträge <i>41443000 Zuweisungen und Zuschüsse für laufende Zwecke von Gemeinden und Gemeindeverbänden</i>	20.263,50	0	0	0	0	0
6.	+	Kostenerstattungen und Kostenumlagen <i>44243000 Kostenerstattungen und Kostenumlagen von Gemeinden und Gemeindeverbänden für Sportplatznutzung LK gemäß Nutzungsvereinbarung</i> <i>44259000 Kostenerstattungen und Kostenumlagen vom sonstigen privaten Bereich</i> <i>Rückz. Zuschussgewährung Rep. Heizungsanlage lt. Beschluss StV 27.02.20</i>	16.100,00 16.100,00 0,00	16.100 16.100 0	16.100 16.100 0	18.600 16.100 2.500	18.600 16.100 2.500	18.600 16.100 2.500
10.	+	Sonstige laufende Erträge <i>46290000 Sonstige weitere sonstige laufende Erträge</i>	91,10 91,10	21.000 21.000	0 0	0 0	15.000 15.000	15.000 15.000
11.	=	Summe der ordentlichen Erträge (Summe der Nummern 1 bis 10)	36.454,60	37.100	16.100	18.600	33.600	33.600
14.	-	Aufwendungen für Sach- und Dienstleistungen <i>52920000 Sonstige Aufwendungen für Dienstleistungen</i>	0,00 0,00	15.000 15.000	0 0	0 0	0 0	0 0
15.	-	Abschreibungen auf immaterielle Vermögensgegenstände des Anlagevermögens und auf Sachanlagen sowie auf aktivierte Aufwendungen für die Inangsetzung und Erweiterung der Verwaltung <i>53851000 Abschreibungen auf Betriebsvorrichtungen der Betriebs- und Geschäftsausstattung</i>	200,00 200,00	200 200	200 200	200 200	200 200	200 200
17.	-	Zuwendungen, Umlagen und sonstige Transferaufwendungen <i>54159000 Zuweisungen und Zuschüsse für laufende Zwecke an den sonstigen privaten Bereich</i> <i>Müllsammelaktion 400 €, Musiksommer 4.000 €, Martensmann 3.000 €, Schwimmbad 10.000 €, Bewirtschaftung Jahnstadion 40.000 €, Vereine und Verbände 10.000 €, KUK e.V. 11.800€, Weihnachtsmarkt 4.500 €, Kindertag 600 €, Brauchtumspflege Lockwisch 2.000 € (gem. Fusionsvertrag), Antrag FC95 20T€, Zuschuss FF-Verein 800 €</i> <i>2021 Stadtfest 30T€</i> <i>2022 200Jahre Stadtrecht 30T€</i>	96.123,73 96.123,73	147.000 147.000	106.600 106.600	136.600 136.600	136.600 136.600	106.600 106.600
20.	-	Sonstige laufenden Aufwendungen <i>56400000 Aufwendungen für Beiträge, Versicherungen und Sonstiges</i> <i>Künstlersozialabgabe</i>	334,85 334,85	300 300	400 400	200 200	400 400	400 400
21.	=	Summe der ordentlichen Aufwendungen (Summe der Nummern 12 bis 20)	96.658,58	162.500	107.200	137.000	137.200	107.200
22.	=	Ordentliches Ergebnis (Saldo der Nummern 11 und 21)	-60.203,98	-125.400	-91.100	-118.400	-103.600	-73.600
25.	=	Jahresergebnis des Teilergebnishaushaltes vor Verrechnung der internen Leistungsbeziehungen und vor Veränderung der Rücklagen (Nummer 22 zuzüglich Nummer 23 abzüglich Nummer 24)	-60.203,98	-125.400	-91.100	-118.400	-103.600	-73.600

Gemeinde: 11 Stadt Schönberg

Hauptproduktbereich 2 Schule und Kultur
Produktbereich 28 Heimat- und sonstige Kulturpflege
Produktgruppe 281 Heimat- und sonstige Kulturpflege
Produkt 28100 Förderung von Einrichtungen, Kulturpflege

Nr.	Ertrags- und Aufwandsarten (gemäß § 4 Absatz 10 GemHVO-Doppik)		Ergebnisse des Haushaltsvorjahres	Ansätze des Haushaltsvorjahres einschl. Nachträge	Ansatz des Haushaltsjahres	Planungsdaten des Haushaltsfolgejahres	Planungsdaten des zweiten Haushaltsfolgejahres	Planungsdaten des dritten Haushaltsfolgejahres
			2018	2019	2020	2021	2022	2023
			in €	in €	in €	in €	in €	in €
			1	2	3	4	5	6
28.	=	Jahresergebnis des Teilhaushaltes nach Verrechnung der internen Leistungsbeziehungen und vor Veränderung der Rücklagen (Nummer 25 zuzüglich Nummer 26 abzüglich Nummer 27)	-60.203,98	-125.400	-91.100	-118.400	-103.600	-73.600

Gemeinde: 11 Stadt Schönberg

Hauptproduktbereich 2 Schule und Kultur
Produktbereich 28 Heimat- und sonstige Kulturpflege
Produktgruppe 281 Heimat- und sonstige Kulturpflege
Produkt 28100 Förderung von Einrichtungen, Kulturpflege

Nr.	Ein- und Auszahlungsarten (gem. § 4 Absatz 12 GemHVO-Doppik)		Ergebnisse des Haushaltsvorjahres	Ansätze des Haushaltsvorjahres einschl. Nachträge	Ansatz des Haushaltsjahres	Planungsdaten des Haushaltsfolgejahres	Planungsdaten des zweiten Haushaltsfolgejahres	Planungsdaten des dritten Haushaltsfolgejahres
			2018	2019	2020	2021	2022	2023
			in €	in €	in €	in €	in €	in €
			1	2	3	4	5	6
1.	+	Einzahlungen	36.954,60	37.100	16.100	18.600	33.600	33.600
		61443000 Zuweisungen und Zuschüsse für laufende Zwecke von Gemeinden und Gemeindeverbänden	20.263,50	0	0	0	0	0
		64243000 Kostenerstattungen und Kostenumlagen von Gemeinden und Gemeindeverbänden für Sportplatznutzung LK gemäß Nutzungsvereinbarung	16.100,00	16.100	16.100	16.100	16.100	16.100
		64259000 Kostenerstattungen und Kostenumlagen vom sonstigen privaten Bereich	0,00	0	0	2.500	2.500	2.500
		Rückz. Zuschussgewährung Rep. Heizungsanlage lt. Beschluss StV 27.02.20						
		66290000 Sonstige laufende Einzahlungen (Sonstige)	591,10	21.000	0	0	15.000	15.000
2.	-	Auszahlungen	106.567,81	162.300	107.000	136.800	137.000	107.000
		72920000 Sonstige Auszahlungen für Dienstleistungen	0,00	15.000	0	0	0	0
		74159000 Zuweisungen und Zuschüsse für laufende Zwecke an den sonstigen privaten Bereich	106.232,96	147.000	106.600	136.600	136.600	106.600
		Müllsammelaktion 400 €, Musiksommer 4.000 €, Martensmann 3.000 €, Schwimmbad 10.000 €, Bewirtschaftung Jahnstadion 40.000 €, Vereine und Verbände 10.000 €, KUK e.V. 11.800€, Weihnachtsmarkt 4.500 €, Kindertag 600 €, Brauchtumspflege Lockwisch 2.000 € (gem. Fusionsvertrag), Antrag FC95 20T€, Zuschuss FF-Verein 800 €						
		2021 Stadtfest 30T€						
		2022 200Jahre Stadtrecht 30T€						
		76400000 Auszahlungen für Beiträge, Versicherungen und Sonstiges	334,85	300	400	200	400	400
		Künstlersozialabgabe						
3.	=	Liquiditätssaldo	-69.613,21	-125.200	-90.900	-118.200	-103.400	-73.400

Hauptproduktbereich 3 Soziales und Jugend
Produktbereich 36 Kinder-, Jugend- und Familienhilfe
Produktgruppe 361 Förderung von Kindern in Tageseinrichtungen und in Tagespflege
Produkt 36100 Wohnsitzanteil Tageseinrichtungen und Tagespflege

Nr.	Ertrags- und Aufwandsarten (gemäß § 4 Absatz 10 GemHVO-Doppik)		Ergebnisse des Haushaltsvorjahres	Ansätze des Haushaltsvorjahres einschl. Nachträge	Ansatz des Haushaltsjahres	Planungsdaten des Haushaltsfolgejahres	Planungsdaten des zweiten Haushaltsfolgejahres	Planungsdaten des dritten Haushaltsfolgejahres
			2018	2019	2020	2021	2022	2023
			in €	in €	in €	in €	in €	in €
			1	2	3	4	5	6
11.	=	Summe der ordentlichen Erträge (Summe der Nummern 1 bis 10)	0,00	0	0	0	0	0
17.	-	Zuwendungen, Umlagen und sonstige Transferaufwendungen 54143000 Zuweisungen und Zuschüsse für laufende Zwecke an Gemeinden und Gemeindeverbände neues KiföG: -2020= 435 Kinder*149,33€ * 12 Monate -2021= 435 Kinder*152,76€ * 12 Monate 54159000 Zuweisungen und Zuschüsse für laufende Zwecke an den sonstigen privaten Bereich	583.184,54 0,00 583.184,54	646.000 0 646.000	779.600 779.600 0	797.500 797.500 0	797.500 797.500 0	797.500 797.500 0
21.	=	Summe der ordentlichen Aufwendungen (Summe der Nummern 12 bis 20)	583.184,54	646.000	779.600	797.500	797.500	797.500
22.	=	Ordentliches Ergebnis (Saldo der Nummern 11 und 21)	-583.184,54	-646.000	-779.600	-797.500	-797.500	-797.500
25.	=	Jahresergebnis des Teilhaushaltes vor Verrechnung der internen Leistungsbeziehungen und vor Veränderung der Rücklagen (Nummer 22 zuzüglich Nummer 23 abzüglich Nummer 24)	-583.184,54	-646.000	-779.600	-797.500	-797.500	-797.500
28.	=	Jahresergebnis des Teilhaushaltes nach Verrechnung der internen Leistungsbeziehungen und vor Veränderung der Rücklagen (Nummer 25 zuzüglich Nummer 26 abzüglich Nummer 27)	-583.184,54	-646.000	-779.600	-797.500	-797.500	-797.500

Gemeinde: 11 Stadt Schönberg

Hauptproduktbereich 3 **Soziales und Jugend**
Produktbereich 36 **Kinder-, Jugend- und Familienhilfe**
Produktgruppe 361 **Förderung von Kindern in Tageseinrichtungen und in Tagespflege**
Produkt 36100 **Wohnsitzanteil Tageseinrichtungen und Tagespflege**

Nr.	Ein- und Auszahlungsarten (gem. § 4 Absatz 12 GemHVO-Doppik)		Ergebnisse des Haushaltsvorjahres	Ansätze des Haushaltsvorjahres einschl. Nachträge	Ansatz des Haushaltsjahres	Planungsdaten des Haushaltsfolgejahres	Planungsdaten des zweiten Haushaltsfolgejahres	Planungsdaten des dritten Haushaltsfolgejahres
			2018	2019	2020	2021	2022	2023
			in €	in €	in €	in €	in €	in €
			1	2	3	4	5	6
2.	-	Auszahlungen	582.302,59	646.000	779.600	797.500	797.500	797.500
		74143000 Zuweisungen und Zuschüsse für laufende Zwecke an Gemeinden und Gemeindeverbände neues KiföG: -2020= 435 Kinder*149,33€ * 12 Monate -2021= 435 Kinder*152,76€ * 12 Monate	0,00	0	779.600	797.500	797.500	797.500
		74159000 Zuweisungen und Zuschüsse für laufende Zwecke an den sonstigen privaten Bereich	582.302,59	646.000	0	0	0	0
3.	=	Liquiditätssaldo	-582.302,59	-646.000	-779.600	-797.500	-797.500	-797.500

Gemeinde: 11 Stadt Schönberg

Hauptproduktbereich 3 **Soziales und Jugend**
Produktbereich 36 **Kinder-, Jugend- und Familienhilfe**
Produktgruppe 366 **Einrichtungen der Kinder- und Jugendarbeit**
Produkt 36601 **Jugendarbeit**

Nr.	Ertrags- und Aufwandsarten (gemäß § 4 Absatz 10 GemHVO-Doppik)		Ergebnisse des Haushaltsvorjahres	Ansätze des Haushaltsvorjahres einschl. Nachträge	Ansatz des Haushaltsjahres	Planungsdaten des Haushaltsfolgejahres	Planungsdaten des zweiten Haushaltsfolgejahres	Planungsdaten des dritten Haushaltsfolgejahres
			2018	2019	2020	2021	2022	2023
			in €	in €	in €	in €	in €	in €
			1	2	3	4	5	6
2.	+	Zuwendungen, allgemeine Umlagen und sonstige Transfererträge 41442000 Zuweisungen und Zuschüsse für laufende Zwecke vom Land Meldung PK-Zuschuss 41443000 Zuweisungen und Zuschüsse für laufende Zwecke von Gemeinden und Gemeindeverbänden Ferienprogramm	40.744,48 37.683,48 3.061,00	33.500 33.000 500	34.700 34.200 500	34.700 34.200 500	34.700 34.200 500	34.700 34.200 500
4.	+	Öffentlich-rechtliche Leistungsentgelte 43200000 Benutzungsgebühren, Beiträge und ähnliche Entgelte, Kostenerstattungen	2.108,25 2.108,25	2.000 2.000	2.000 2.000	2.000 2.000	2.000 2.000	2.000 2.000
11.	=	Summe der ordentlichen Erträge (Summe der Nummern 1 bis 10)	42.852,73	35.500	36.700	36.700	36.700	36.700
12.	-	Personalaufwendungen 50220000 Dienstbezüge und dergleichen für Arbeitnehmer 50320000 Beiträge zu Versorgungskassen für Arbeitnehmer 50420000 Beiträge zur gesetzlichen Sozialversicherung für Arbeitnehmer 50620000 Personalnebenaufwendungen für Arbeitnehmer	56.510,24 44.671,39 729,11 8.891,64 2.218,10	57.500 45.100 800 9.000 2.600	62.900 49.400 900 9.900 2.700	59.500 46.600 800 9.300 2.800	60.100 47.100 800 9.400 2.800	60.700 47.600 800 9.500 2.800
14.	-	Aufwendungen für Sach- und Dienstleistungen 52210000 Aufwendungen für Abfall 52270000 Aufwendungen für Wasser 52290000 Sonstige Aufwendungen für Reinigung 52313000 Unterhaltung und Bewirtschaftung der Gebäude einschließlich der Bestandteile, die dem Gebäude zuzurechnen sind 52314000 Unterhaltung und Bewirtschaftung der Betriebsvorrichtungen, die im Gebäude eingebaut sind 52350000 Fahrzeugunterhaltung 52380000 Unterhaltung der geringwertigen Geräte, Ausrüstungs- und sonstige Gebrauchsgegenstände 52400000 Weitere Verwaltungs- und Betriebsaufwendungen Zuschuss Veranstaltungen 5 T€ 600 € Mehrgenerationenprojekt/Seniorencafe 600 € Kindertagsfest	12.948,32 59,33 395,74 3.513,78 23,94 0,00 2.716,49 0,00 6.239,04	14.100 100 0 3.300 500 100 2.500 1.000 6.600	14.200 100 0 3.300 500 100 3.000 1.000 6.200	13.200 100 0 3.300 500 100 3.000 0 6.200	13.200 100 0 3.300 500 100 3.000 0 6.200	13.200 100 0 3.300 500 100 3.000 0 6.200
15.	-	Abschreibungen auf immaterielle Vermögensgegenstände des Anlagevermögens und auf Sachanlagen sowie auf aktivierte Aufwendungen für die Ingangsetzung und Erweiterung der Verwaltung 53851000 Abschreibungen auf Betriebsvorrichtungen der Betriebs- und Geschäftsausstattung	689,62 689,62	100 100	0 0	0 0	0 0	0 0
17.	-	Zuwendungen, Umlagen und sonstige Transferaufwendungen 54190000 Zuweisungen und Zuschüsse für laufende Zwecke an Sonstige Modell mobile Jugendarbeit (Ende 2020)	4.831,57 4.831,57	7.000 7.000	7.000 7.000	0 0	0 0	0 0
20.	-	Sonstige laufenden Aufwendungen	14.765,51	21.900	17.300	16.500	16.500	16.500

Gemeinde: 11 Stadt Schönberg

Hauptproduktbereich 3 Soziales und Jugend
Produktbereich 36 Kinder-, Jugend- und Familienhilfe
Produktgruppe 366 Einrichtungen der Kinder- und Jugendarbeit
Produkt 36601 Jugendarbeit

Nr.	Ertrags- und Aufwandsarten (gemäß § 4 Absatz 10 GemHVO-Doppik)	Ergebnisse des Haushaltsvorjahres	Ansätze des Haushaltsvorjahres einschl. Nachträge	Ansatz des Haushaltsjahres	Planungsdaten des Haushaltsfolgejahres	Planungsdaten des zweiten Haushaltsfolgejahres	Planungsdaten des dritten Haushaltsfolgejahres	
		2018	2019	2020	2021	2022	2023	
		in €	in €	in €	in €	in €	in €	
		1	2	3	4	5	6	
	56120000 Aufwendungen für Aus- und Fortbildung, Umschulung	151,50	200	500	500	500	500	
	56210000 Mieten, Pachten und Erbbauzinsen Mietvertrag Gebäude 8.400€ zzgl. BK-Abr.	9.874,51	14.600	10.400	10.400	10.400	10.400	
	Anmietung zusätzl. Kfz für Ferienprogramme 1,7 T€ (>5 Pers.)							
	56240000 Datenverarbeitung	2.625,97	3.800	3.000	3.000	3.000	3.000	
	56300000 Geschäftsaufwendungen	1.592,69	2.000	2.600	1.800	1.800	1.800	
	56400000 Aufwendungen für Beiträge, Versicherungen und Sonstiges	83,42	800	800	800	800	800	
	Inhaltversicherung							
	Versicherung bei Ferienbetreuung							
	56411000 Gebäudeversicherungen	437,42	500	0	0	0	0	
21.	=	Summe der ordentlichen Aufwendungen (Summe der Nummern 12 bis 20)	89.745,26	100.600	101.400	89.200	89.800	90.400
22.	=	Ordentliches Ergebnis (Saldo der Nummern 11 und 21)	-46.892,53	-65.100	-64.700	-52.500	-53.100	-53.700
25.	=	Jahresergebnis des Teilhaushaltes vor Verrechnung der internen Leistungsbeziehungen und vor Veränderung der Rücklagen (Nummer 22 zuzüglich Nummer 23 abzüglich Nummer 24)	-46.892,53	-65.100	-64.700	-52.500	-53.100	-53.700
28.	=	Jahresergebnis des Teilhaushaltes nach Verrechnung der internen Leistungsbeziehungen und vor Veränderung der Rücklagen (Nummer 25 zuzüglich Nummer 26 abzüglich Nummer 27)	-46.892,53	-65.100	-64.700	-52.500	-53.100	-53.700

Gemeinde: 11 Stadt Schönberg

Hauptproduktbereich 3 **Soziales und Jugend**
Produktbereich 36 **Kinder-, Jugend- und Familienhilfe**
Produktgruppe 366 **Einrichtungen der Kinder- und Jugendarbeit**
Produkt 36601 **Jugendarbeit**

Nr.	Ein- und Auszahlungsarten (gem. § 4 Absatz 12 GemHVO-Doppik)		Ergebnisse des Haushaltsvorjahres	Ansätze des Haushaltsvorjahres einschl. Nachträge	Ansatz des Haushaltsjahres	Planungsdaten des Haushaltsfolgejahres	Planungsdaten des zweiten Haushaltsfolgejahres	Planungsdaten des dritten Haushaltsfolgejahres
			2018	2019	2020	2021	2022	2023
			in €	in €	in €	in €	in €	in €
			1	2	3	4	5	6
1.	+	Einzahlungen	37.276,82	35.500	36.700	36.700	36.700	36.700
		61442000 Zuweisungen und Zuschüsse für laufende Zwecke vom Land Meldung PK-Zuschuss	32.162,29	33.000	34.200	34.200	34.200	34.200
		61443000 Zuweisungen und Zuschüsse für laufende Zwecke von Gemeinden und Gemeindeverbänden Ferienprogramm	3.006,28	500	500	500	500	500
		63200000 Benutzungsgebühren, Beiträge und ähnliche Entgelte, Kostenerstattungen	2.108,25	2.000	2.000	2.000	2.000	2.000
		2.	-	Auszahlungen	88.309,67	100.500	101.400	89.200
		70220000 Dienstbezüge und dergleichen für Arbeitnehmer	44.671,39	45.100	49.400	46.600	47.100	47.600
		70320000 Beiträge zu Versorgungskassen für Arbeitnehmer	729,11	800	900	800	800	800
		70420000 Beiträge zur gesetzlichen Sozialversicherung für Arbeitnehmer	8.891,64	9.000	9.900	9.300	9.400	9.500
		70620000 Personalnebenaufwendungen für Arbeitnehmer	2.218,10	2.600	2.700	2.800	2.800	2.800
		72210000 Auszahlungen für Abfall	52,25	100	100	100	100	100
		72290000 Sonstige Auszahlungen für Energie / Wasser / Abwasser / Abfall	3.392,34	3.300	3.300	3.300	3.300	3.300
		72313000 Unterhaltung und Bewirtschaftung der Gebäude einschließlich der Bestandteile, die dem Gebäude zuzurechnen sind	7,98	500	500	500	500	500
		72314000 Unterhaltung und Bewirtschaftung der Betriebsvorrichtungen, die im Gebäude eingebaut sind	0,00	100	100	100	100	100
		72350000 Fahrzeugunterhaltung	1.745,57	2.500	3.000	3.000	3.000	3.000
		72380000 Unterhaltung der geringwertigen Geräte, Ausrüstungs- und sonstige Gebrauchsgegenstände	0,00	1.000	1.000	0	0	0
		72400000 Weitere Verwaltungs- und Betriebsauszahlungen Zuschuss Veranstaltungen 5 T€ 600 € Mehrgenerationenprojekt/Seniorencafe 600 € Kindertagsfest	6.239,04	6.600	6.200	6.200	6.200	6.200
		74190000 Zuweisungen und Zuschüsse für laufende Zwecke an Sonstige Modell mobile Jugendarbeit (Ende 2020)	4.831,57	7.000	7.000	0	0	0
		76120000 Auszahlungen für Aus- und Fortbildung, Umschulung	151,50	200	500	500	500	500
		76210000 Mieten, Pachten und Erbbauzinsen Mietvertrag Gebäude 8.400€ zzgl. BK-Abr. Anmietung zusätzl. Kfz für Ferienprogramme 1,7 T€ (>5 Pers.)	9.874,51	14.600	10.400	10.400	10.400	10.400
		76240000 Datenverarbeitung	2.770,32	3.800	3.000	3.000	3.000	3.000
		76300000 Geschäftsauszahlungen	2.032,19	2.000	2.600	1.800	1.800	1.800
		76400000 Auszahlungen für Beiträge, Versicherungen und Sonstiges Inhaltversicherung Versicherung bei Ferienbetreuung	264,74	800	800	800	800	800
		76411000 Gebäudeversicherungen	437,42	500	0	0	0	0
3.	=	Liquiditätssaldo	-51.032,85	-65.000	-64.700	-52.500	-53.100	-53.700

Gemeinde: 11 Stadt Schönberg

Hauptproduktbereich 3 **Soziales und Jugend**
Produktbereich 36 **Kinder-, Jugend- und Familienhilfe**
Produktgruppe 366 **Einrichtungen der Kinder- und Jugendarbeit**
Produkt 36601 **Jugendarbeit**

Nr.	Ein- und Auszahlungsarten (gem. § 4 Absatz 12 GemHVO-Doppik)	Ergebnisse des Haushaltsvorjahres	Ansätze des Haushaltsvorjahres einschl. Nachträge	Ansatz des Haushaltsjahres	Planungsdaten des Haushaltsfolgejahres	Planungsdaten des zweiten Haushaltsfolgejahres	Planungsdaten des dritten Haushaltsfolgejahres
		2018	2019	2020	2021	2022	2023
		in €	in €	in €	in €	in €	in €
		1	2	3	4	5	6

Gemeinde: 11 Stadt Schönberg

Hauptproduktbereich 3 Soziales und Jugend
Produktbereich 36 Kinder-, Jugend- und Familienhilfe
Produktgruppe 366 Einrichtungen der Kinder- und Jugendarbeit
Produkt 36602 Öffentliche Spielplätze

Nr.	Ertrags- und Aufwandsarten (gemäß § 4 Absatz 10 GemHVO-Doppik)		Ergebnisse des Haushaltsvorjahres	Ansätze des Haushaltsvorjahres einschl. Nachträge	Ansatz des Haushaltsjahres	Planungsdaten des Haushaltsfolgejahres	Planungsdaten des zweiten Haushaltsfolgejahres	Planungsdaten des dritten Haushaltsfolgejahres
			2018	2019	2020	2021	2022	2023
			in €	in €	in €	in €	in €	in €
			1	2	3	4	5	6
2.	+	Zuwendungen, allgemeine Umlagen und sonstige Transfererträge <i>41510000 Erträge aus der Auflösung von Sonderposten aus Zuwendungen</i>	600,00 <i>600,00</i>	600 <i>600</i>	600 <i>600</i>	200 <i>200</i>	0 <i>0</i>	0 <i>0</i>
11.	=	Summe der ordentlichen Erträge (Summe der Nummern 1 bis 10)	600,00	600	600	200	0	0
14.	-	Aufwendungen für Sach- und Dienstleistungen <i>52310000 Unterhaltung der Grundstücke, Außenanlagen, Gebäude und Gebäudeeinrichtungen Überprüfungen+Instandsetzungen vollst. Erneuerung Kunstrasenplatz Dassower Str. 25T € Fallschutzemeuerung</i>	3.573,57 <i>3.573,57</i>	35.000 <i>35.000</i>	33.000 <i>33.000</i>	15.000 <i>15.000</i>	15.000 <i>15.000</i>	15.000 <i>15.000</i>
15.	-	Abschreibungen auf immaterielle Vermögensgegenstände des Anlagevermögens und auf Sachanlagen sowie auf aktivierte Aufwendungen für die Inangabe und Erweiterung der Verwaltung <i>53800000 Abschreibungen auf Maschinen und technische Anlagen, Fahrzeuge, Betriebs- und Geschäftsausstattung, Pflanzen, Tiere 53830000 Abschreibungen auf Betriebsvorrichtungen 53851000 Abschreibungen auf Betriebsvorrichtungen der Betriebs- und Geschäftsausstattung</i>	2.139,06 <i>1.660,17</i> <i>389,34</i> <i>89,55</i>	2.100 <i>1.600</i> <i>400</i> <i>100</i>	2.100 <i>1.600</i> <i>400</i> <i>100</i>	600 <i>100</i> <i>400</i> <i>100</i>	500 <i>0</i> <i>400</i> <i>100</i>	500 <i>0</i> <i>400</i> <i>100</i>
21.	=	Summe der ordentlichen Aufwendungen (Summe der Nummern 12 bis 20)	5.712,63	37.100	35.100	15.600	15.500	15.500
22.	=	Ordentliches Ergebnis (Saldo der Nummern 11 und 21)	-5.112,63	-36.500	-34.500	-15.400	-15.500	-15.500
25.	=	Jahresergebnis des Teilhaushaltes vor Verrechnung der internen Leistungsbeziehungen und vor Veränderung der Rücklagen (Nummer 22 zuzüglich Nummer 23 abzüglich Nummer 24)	-5.112,63	-36.500	-34.500	-15.400	-15.500	-15.500
28.	=	Jahresergebnis des Teilhaushaltes nach Verrechnung der internen Leistungsbeziehungen und vor Veränderung der Rücklagen (Nummer 25 zuzüglich Nummer 26 abzüglich Nummer 27)	-5.112,63	-36.500	-34.500	-15.400	-15.500	-15.500

Gemeinde: 11 Stadt Schönberg

Hauptproduktbereich 3 Soziales und Jugend
Produktbereich 36 Kinder-, Jugend- und Familienhilfe
Produktgruppe 366 Einrichtungen der Kinder- und Jugendarbeit
Produkt 36602 Öffentliche Spielplätze

Nr.	Ein- und Auszahlungsarten (gem. § 4 Absatz 12 GemHVO-Doppik)		Ergebnisse des Haushalts- vorjahres	Ansätze des Haushalts- vorjahres einschl. Nachträge	Ansatz des Haushalts- jahres	Planungs- daten des Haushalts- folgejahres	Planungs- daten des zweiten Haushalts- folgejahres	Planungs- daten des dritten Haushalts- folgejahres
			2018	2019	2020	2021	2022	2023
			in €	in €	in €	in €	in €	in €
			1	2	3	4	5	6
2.	-	Auszahlungen 72310000 Unterhaltung der Grundstücke, Außenanlagen, Gebäude und Gebäudeeinrichtungen Überprüfungen+Instandsetzungen vollst. Erneuerung Kunstrasenplatz Dassower Str. 25T € Fallschutzerneuerung	3.091,98 3.091,98	35.000 35.000	33.000 33.000	15.000 15.000	15.000 15.000	15.000 15.000
3.	=	Liquiditätssaldo	-3.091,98	-35.000	-33.000	-15.000	-15.000	-15.000

Gemeinde: 11 Stadt Schönberg

Hauptproduktbereich 4 **Gesundheit und Sport**
Produktbereich 42 **Sportförderung**
Produktgruppe 424 **Sportstätten und Bäder (ohne Sporteinrichtungen der Schulen und Teile eines Kurbetriebes)**
Produkt 42400 **Palmberghalle**

Nr.	Ertrags- und Aufwandsarten (gemäß § 4 Absatz 10 GemHVO-Doppik)		Ergebnisse des Haushaltsvorjahres	Ansätze des Haushaltsvorjahres einschl. Nachträge	Ansatz des Haushaltsjahres	Planungsdaten des Haushaltsfolgejahres	Planungsdaten des zweiten Haushaltsfolgejahres	Planungsdaten des dritten Haushaltsfolgejahres
			2018	2019	2020	2021	2022	2023
			in €	in €	in €	in €	in €	in €
			1	2	3	4	5	6
2.	+	Zuwendungen, allgemeine Umlagen und sonstige Transfererträge 41510000 Erträge aus der Auflösung von Sonderposten aus Zuwendungen	31.642,85 31.642,85	33.300 33.300	31.600 31.600	31.600 31.600	31.600 31.600	31.600 31.600
4.	+	Öffentlich-rechtliche Leistungsentgelte 43200000 Benutzungsgebühren, Beiträge und ähnliche Entgelte, Kostenerstattungen	42.571,89 42.571,89	38.000 38.000	38.000 38.000	38.000 38.000	38.000 38.000	38.000 38.000
5.	+	Privatrechtliche Leistungsentgelte 44100000 Privatrechtliche Leistungsentgelte Nutzung Werbeflächen	14.581,50 14.581,50	15.000 15.000	15.000 15.000	15.000 15.000	15.000 15.000	15.000 15.000
6.	+	Kostenerstattungen und Kostenumlagen 44243000 Kostenerstattungen und Kostenumlagen von Gemeinden und Gemeindeverbänden BK-Zuschuss LK 44251000 Kostenerstattungen und Kostenumlagen von privaten Unternehmen	56.922,45 56.501,24 421,21	60.000 60.000 0	57.000 57.000 0	57.000 57.000 0	57.000 57.000 0	57.000 57.000 0
10.	+	Sonstige laufende Erträge 46290000 Sonstige weitere sonstige laufende Erträge	2.509,09 2.509,09	0 0	0 0	0 0	0 0	0 0
11.	=	Summe der ordentlichen Erträge (Summe der Nummern 1 bis 10)	148.227,78	146.300	141.600	141.600	141.600	141.600
12.	-	Personalaufwendungen 50220000 Dienstbezüge und dergleichen für Arbeitnehmer 50320000 Beiträge zu Versorgungskassen für Arbeitnehmer 50420000 Beiträge zur gesetzlichen Sozialversicherung für Arbeitnehmer 50620000 Personalnebenaufwendungen für Arbeitnehmer	89.136,26 70.497,80 1.125,38 14.017,00 3.496,08	86.500 68.200 1.100 13.600 3.600	90.700 71.100 1.200 14.200 4.200	91.700 71.800 1.200 14.400 4.300	92.500 72.500 1.200 14.500 4.300	93.400 73.200 1.200 14.600 4.400
14.	-	Aufwendungen für Sach- und Dienstleistungen 52210000 Aufwendungen für Abfall 52220000 Aufwendungen für Abwasser 52240000 Aufwendungen für Gas 52260000 Aufwendungen für Strom 52270000 Aufwendungen für Wasser 52290000 Aufwendungen für Reinigung 52310000 Unterhaltung der Grundstücke, Außenanlagen, Gebäude und Gebäudeeinrichtungen 52312000 Unterhaltung und Bewirtschaftung der Außenanlagen Instandsetzungen 52313000 Unterhaltung und Bewirtschaftung der Gebäude einschließlich der Bestandteile, die dem Gebäude zuzurechnen sind Instandsetzungen, Ersatz 2 Scheiben Sicherheitsglas ca. 5T€ Prallschutz 2020 (40T€) 52314000 Unterhaltung und Bewirtschaftung der Betriebsvorrichtungen, Wartungen Wartungen + UVV-Prüfungen	86.149,48 449,58 2.974,48 9.656,08 10.733,34 2.234,56 25.672,28 1.594,27 15,00 25.224,53 5.014,88	100.000 500 0 13.000 15.000 5.800 28.000 0 3.000 25.000 7.000	151.700 500 0 15.000 20.300 5.000 35.000 0 1.500 55.000 7.000	95.000 500 0 15.000 20.300 5.000 30.000 0 1.500 10.000 7.000	92.600 500 0 15.000 20.300 5.000 30.000 0 1.500 10.000 7.000	92.600 500 0 15.000 20.300 5.000 30.000 0 1.500 10.000 7.000

Gemeinde: 11 Stadt Schönberg

Hauptproduktbereich 4 **Gesundheit und Sport**
Produktbereich 42 **Sportförderung**
Produktgruppe 424 **Sportstätten und Bäder (ohne Sporteinrichtungen der Schulen und Teile eines Kurbetriebes)**
Produkt 42400 **Palmberghalle**

Nr.	Ertrags- und Aufwandsarten (gemäß § 4 Absatz 10 GemHVO-Doppik)	Ergebnisse des Haushaltsvorvorjahres	Ansätze des Haushaltsvorjahres einschl. Nachträge	Ansatz des Haushaltsjahres	Planungsdaten des Haushaltsfolgejahres	Planungsdaten des zweiten Haushaltsfolgejahres	Planungsdaten des dritten Haushaltsfolgejahres	
		2018	2019	2020	2021	2022	2023	
		in €	in €	in €	in €	in €	in €	
		1	2	3	4	5	6	
	52380000 <i>Unterhaltung der geringwertigen Geräte, Ausrüstungs- und sonstige Gebrauchsgegenstände</i> Stuhlreinigung lt. Angebot Bockholdt 6,1 T€ Tischtennisplatten (3*2020,3*2021) Kühlschränke (1T€) Akkustaubsauger Nusskasten Austausch Küchenelemente Austausch Gummielemente Trampoline	1.979,65	2.500	11.600	4.900	2.500	2.500	
	52400000 <i>Weitere Verwaltungs- und Betriebsaufwendungen</i>	600,83	200	300	300	300	300	
	52900000 <i>Sonstige Aufwendungen für Sach- und Dienstleistungen</i> Winterdienst	0,00	0	500	500	500	500	
15.	-	Abschreibungen auf immaterielle Vermögensgegenstände des Anlagevermögens und auf Sachanlagen sowie auf aktivierte Aufwendungen für die Inangangsetzung und Erweiterung der Verwaltung	54.916,38	54.400	54.700	54.600	54.600	54.600
		53400000 <i>Abschreibungen auf bebaute Grundstücke und grundstücksgleiche Rechte</i>	52.228,40	52.300	52.300	52.300	52.300	52.300
		53800000 <i>Abschreibungen auf Maschinen und technische Anlagen, Fahrzeuge, Betriebs- und Geschäftsausstattung, Pflanzen, Tiere</i>	2.222,06	1.900	1.800	1.800	1.800	1.800
		53830000 <i>Abschreibungen auf Betriebsvorrichtungen</i>	11,54	0	100	100	100	100
		53851000 <i>Abschreibungen auf Betriebsvorrichtungen der Betriebs- und Geschäftsausstattung</i>	454,38	200	500	400	400	400
19.	-	Zinsaufwendungen und sonstige Finanzaufwendungen	18.376,09	15.600	12.800	9.900	7.100	7.100
		57511000 <i>Zinsaufwendungen und sonstige Finanzaufwendungen an inländische Banken (inländischer Geldmarkt)</i>	18.376,09	15.600	12.800	9.900	7.100	7.100
20.	-	Sonstige laufende Aufwendungen	17.985,57	14.300	15.900	15.200	15.200	15.200
		56210000 <i>Mieten, Pachten und Erbbauzinsen</i> Miete Defibrillator	463,99	600	600	600	600	600
		56220000 <i>Leasing</i> Multifunktionsgerät	285,60	300	300	300	300	300
		56250000 <i>Sachverständigen-, Gerichts- und ähnliche Aufwendungen</i> Steuerbüro -> Ergebnis 2019	7.144,56	4.500	4.500	4.000	4.000	4.000
		56300000 <i>Geschäftsaufwendungen</i>	1.143,71	1.000	1.000	800	800	800
		56400000 <i>Aufwendungen für Beiträge, Versicherungen und Sonstiges</i> Inhaltversicherung Gebäude+Garage Wartungsvertrag Sportgeräte	1.312,50	1.400	3.000	3.000	3.000	3.000
		56411000 <i>Gebäudeversicherungen</i>	2.442,24	2.500	2.500	2.500	2.500	2.500
		56990000 <i>Sonstige laufende Aufwendungen der Verwaltungstätigkeit (Sonstige)</i> UST	5.192,97	4.000	4.000	4.000	4.000	4.000
21.	=	Summe der ordentlichen Aufwendungen (Summe der Nummern 12 bis 20)	266.563,78	270.800	325.800	266.400	262.000	262.900

Gemeinde: 11 Stadt Schönberg

Hauptproduktbereich 4 **Gesundheit und Sport**
Produktbereich 42 **Sportförderung**
Produktgruppe 424 **Sportstätten und Bäder (ohne Sporteinrichtungen der Schulen und Teile eines Kurbetriebes)**
Produkt 42400 **Palmberghalle**

Nr.	Ertrags- und Aufwandsarten (gemäß § 4 Absatz 10 GemHVO-Doppik)		Ergebnisse des Haushaltsvorjahres	Ansätze des Haushaltsvorjahres einschl. Nachträge	Ansatz des Haushaltsjahres	Planungsdaten des Haushaltsfolgejahres	Planungsdaten des zweiten Haushaltsfolgejahres	Planungsdaten des dritten Haushaltsfolgejahres
			2018	2019	2020	2021	2022	2023
			in €	in €	in €	in €	in €	in €
			1	2	3	4	5	6
22.	=	Ordentliches Ergebnis (Saldo der Nummern 11 und 21)	-118.336,00	-124.500	-184.200	-124.800	-120.400	-121.300
25.	=	Jahresergebnis des Teilhaushaltes vor Verrechnung der internen Leistungsbeziehungen und vor Veränderung der Rücklagen (Nummer 22 zuzüglich Nummer 23 abzüglich Nummer 24)	-118.336,00	-124.500	-184.200	-124.800	-120.400	-121.300
26.	+	Erträge aus internen Leistungsbeziehungen <i>48100000 Erträge aus internen Leistungsbeziehungen für Schulsport</i>	0,00 0,00	4.500 4.500	4.500 4.500	4.500 4.500	4.500 4.500	4.500 4.500
28.	=	Jahresergebnis des Teilhaushaltes nach Verrechnung der internen Leistungsbeziehungen und vor Veränderung der Rücklagen (Nummer 25 zuzüglich Nummer 26 abzüglich Nummer 27)	-118.336,00	-120.000	-179.700	-120.300	-115.900	-116.800

Gemeinde: 11 Stadt Schönberg

Hauptproduktbereich 4 **Gesundheit und Sport**
Produktbereich 42 **Sportförderung**
Produktgruppe 424 **Sportstätten und Bäder (ohne Sporteinrichtungen der Schulen und Teile eines Kurbetriebes)**
Produkt 42400 **Palmberghalle**

Nr.	Ein- und Auszahlungsarten (gem. § 4 Absatz 12 GemHVO-Doppik)		Ergebnisse des Haushaltsvorjahres	Ansätze des Haushaltsvorjahres einschl. Nachträge	Ansatz des Haushaltsjahres	Planungsdaten des Haushaltsfolgejahres	Planungsdaten des zweiten Haushaltsfolgejahres	Planungsdaten des dritten Haushaltsfolgejahres
			2018	2019	2020	2021	2022	2023
			in €	in €	in €	in €	in €	in €
			1	2	3	4	5	6
1.	+	Einzahlungen	114.358,22	117.500	114.500	114.500	114.500	114.500
		63200000 <i>Benutzungsgebühren, Beiträge und ähnliche Entgelte, Kostenerstattungen</i>	39.393,85	38.000	38.000	38.000	38.000	38.000
		64100000 <i>Privatrechtliche Leistungsentgelte Nutzung Werbeflächen</i>	14.931,50	15.000	15.000	15.000	15.000	15.000
		64243000 <i>Kostenerstattungen und Kostenumlagen von Gemeinden und Gemeindeverbänden BK-Zuschuss LK</i>	56.501,24	60.000	57.000	57.000	57.000	57.000
		64251000 <i>Kostenerstattungen und Kostenumlagen von privaten Unternehmen</i>	421,21	0	0	0	0	0
		66290000 <i>Sonstige laufende Einzahlungen (Sonstige)</i>	3.043,92	0	0	0	0	0
		66537962 <i>Umsatzsteuer 19 %</i>	66,50	0	0	0	0	0
		69810000 <i>Einzahlungen aus internen Leistungsbeziehungen für Schulsport</i>	0,00	4.500	4.500	4.500	4.500	4.500
2.	-	Auszahlungen	204.752,59	216.400	271.100	211.800	207.400	208.300
		70220000 <i>Dienstbezüge und dergleichen für Arbeitnehmer</i>	70.497,80	68.200	71.100	71.800	72.500	73.200
		70320000 <i>Beiträge zu Versorgungskassen für Arbeitnehmer</i>	1.125,38	1.100	1.200	1.200	1.200	1.200
		70420000 <i>Beiträge zur gesetzlichen Sozialversicherung für Arbeitnehmer</i>	14.017,00	13.600	14.200	14.400	14.500	14.600
		70620000 <i>Personalnebenaufwendungen für Arbeitnehmer</i>	3.496,08	3.600	4.200	4.300	4.300	4.400
		72210000 <i>Auszahlungen für Abfall</i>	465,05	500	500	500	500	500
		72220000 <i>Auszahlungen für Abwasser</i>	2.974,48	0	0	0	0	0
		72240000 <i>Auszahlungen für Gas</i>	9.656,08	13.000	15.000	15.000	15.000	15.000
		72260000 <i>Auszahlungen für Strom</i>	11.967,55	15.000	20.300	20.300	20.300	20.300
		72270000 <i>Auszahlungen für Wasser</i>	2.184,00	5.800	5.000	5.000	5.000	5.000
		72290000 <i>Sonstige Auszahlungen für Energie / Wasser / Abwasser / Abfall</i>	27.548,22	28.000	35.000	30.000	30.000	30.000
		72310000 <i>Unterhaltung der Grundstücke, Außenanlagen, Gebäude und Gebäudeeinrichtungen</i>	1.594,27	0	0	0	0	0
		72312000 <i>Unterhaltung und Bewirtschaftung der Außenanlagen</i>	15,00	3.000	1.500	1.500	1.500	1.500
		72313000 <i>Unterhaltung und Bewirtschaftung der Gebäude einschließlich der Bestandteile, die dem Gebäude zuzurechnen sind</i>	18.043,77	25.000	55.000	10.000	10.000	10.000
		<i>Instandsetzungen, Ersatz 2 Scheiben Sicherheitsglas ca. 5T€ Prallschutz 2020 (40T€)</i>						
		72314000 <i>Unterhaltung und Bewirtschaftung der Betriebsvorrichtungen, die im Gebäude eingebaut sind</i>	3.621,44	7.000	7.000	7.000	7.000	7.000
		<i>Wartungen + UVV-Prüfungen</i>						
		72380000 <i>Unterhaltung der geringwertigen Geräte, Ausrüstungs- und sonstige Gebrauchsgegenstände</i>	2.174,33	2.500	11.600	4.900	2.500	2.500
		<i>Stuhlreinigung lt. Angebot Bockholdt 6,1 T€ Tischtennisplatten (3*2020,3*2021)</i>						
		<i>Kühlschränke (1T€)</i>						
		<i>Akkustaubsauger</i>						
		<i>Nusskasten</i>						
		<i>Austausch Küchenelemente</i>						

Gemeinde: 11 Stadt Schönberg

Hauptproduktbereich 4 **Gesundheit und Sport**
Produktbereich 42 **Sportförderung**
Produktgruppe 424 **Sportstätten und Bäder (ohne Sporteinrichtungen der Schulen und Teile eines Kurbetriebes)**
Produkt 42400 **Palmberghalle**

Nr.	Ein- und Auszahlungsarten (gem. § 4 Absatz 12 GemHVO-Doppik)	Ergebnisse des Haushaltsvorvorjahres	Ansätze des Haushaltsvorjahres einschl. Nachträge	Ansatz des Haushaltsjahres	Planungsdaten des Haushaltsfolgejahres	Planungsdaten des zweiten Haushaltsfolgejahres	Planungsdaten des dritten Haushaltsfolgejahres
		2018	2019	2020	2021	2022	2023
		in €	in €	in €	in €	in €	in €
		1	2	3	4	5	6
	<i>Austausch Gummielemente Trampoline</i>						
	72400000 Weitere Verwaltungs- und Betriebsauszahlungen	461,34	200	300	300	300	300
	72900000 Sonstige Auszahlungen für Sach- und Dienstleistungen	0,00	0	500	500	500	500
	<i>Winterdienst</i>						
	76210000 Mieten, Pachten und Erbbauzinsen	463,99	600	600	600	600	600
	<i>Miete Defibrillator</i>						
	76220000 Leasing	309,70	300	300	300	300	300
	<i>Multifunktionsgerät</i>						
	76250000 Sachverständigen-, Gerichts- und ähnliche Auszahlungen	4.273,24	4.500	4.500	4.000	4.000	4.000
	<i>Steuerbüro -> Ergebnis 2019</i>						
	76300000 Geschäftsauszahlungen	1.092,23	1.000	1.000	800	800	800
	76400000 Auszahlungen für Beiträge, Versicherungen und Sonstiges	2.667,43	1.400	3.000	3.000	3.000	3.000
	<i>Inhaltversicherung Gebäude+Garage</i>						
	<i>Wartungsvertrag Sportgeräte</i>						
	76411000 Gebäudeversicherungen	2.535,15	2.500	2.500	2.500	2.500	2.500
	76990000 Sonstige laufende Auszahlungen der Verwaltungstätigkeit (Sonstige)	5.192,97	4.000	4.000	4.000	4.000	4.000
	<i>UST</i>						
	77511000 Zinsauszahlungen und sonstige	18.376,09	15.600	12.800	9.900	7.100	7.100
	<i>Finanzauszahlungen an inländische Banken (inländischer Geldmarkt)</i>						
3.	= Liquiditätssaldo	-90.394,37	-98.900	-156.600	-97.300	-92.900	-93.800

Gemeinde: 11 Stadt Schönberg

Hauptproduktbereich 5 Gestaltung Umwelt
Produktbereich 51 Räumliche Planung und Entwicklung
Produktgruppe 511 Räumliche Planungs- und Entwicklungsmaßnahmen
Produkt 51102 Räumliche Planungs- und Entwicklungsmaßnahmen/Bauleitplanung

Nr.	Ertrags- und Aufwandsarten (gemäß § 4 Absatz 10 GemHVO-Doppik)		Ergebnisse des Haushaltsvorjahres	Ansätze des Haushaltsvorjahres einschl. Nachträge	Ansatz des Haushaltsjahres	Planungsdaten des Haushaltsfolgejahres	Planungsdaten des zweiten Haushaltsfolgejahres	Planungsdaten des dritten Haushaltsfolgejahres
			2018	2019	2020	2021	2022	2023
			in €	in €	in €	in €	in €	in €
			1	2	3	4	5	6
11.	=	Summe der ordentlichen Erträge (Summe der Nummern 1 bis 10)	0,00	0	0	0	0	0
20.	-	Sonstige laufenden Aufwendungen	2.100,35	100.500	71.000	20.500	20.500	20.500
		56250000 Sachverständigen-, Gerichts- und ähnliche Aufwendungen	154,70	500	1.000	500	500	500
		56255000 Aufwendungen für die Erstellung von Bebauungsplänen	1.945,65	100.000	70.000	20.000	20.000	20.000
		2. Änderung B12, Landschaftsplan, FNP-Fortschreibung, RREP						
21.	=	Summe der ordentlichen Aufwendungen (Summe der Nummern 12 bis 20)	2.100,35	100.500	71.000	20.500	20.500	20.500
22.	=	Ordentliches Ergebnis (Saldo der Nummern 11 und 21)	-2.100,35	-100.500	-71.000	-20.500	-20.500	-20.500
25.	=	Jahresergebnis des Teilhaushaltes vor Verrechnung der internen Leistungsbeziehungen und vor Veränderung der Rücklagen (Nummer 22 zuzüglich Nummer 23 abzüglich Nummer 24)	-2.100,35	-100.500	-71.000	-20.500	-20.500	-20.500
28.	=	Jahresergebnis des Teilhaushaltes nach Verrechnung der internen Leistungsbeziehungen und vor Veränderung der Rücklagen (Nummer 25 zuzüglich Nummer 26 abzüglich Nummer 27)	-2.100,35	-100.500	-71.000	-20.500	-20.500	-20.500

Gemeinde: 11 Stadt Schönberg

Hauptproduktbereich 5 **Gestaltung Umwelt**
Produktbereich 51 **Räumliche Planung und Entwicklung**
Produktgruppe 511 **Räumliche Planungs- und Entwicklungsmaßnahmen**
Produkt 51102 **Räumliche Planungs- und Entwicklungsmaßnahmen/Bauleitplanung**

Nr.	Ein- und Auszahlungsarten (gem. § 4 Absatz 12 GemHVO-Doppik)		Ergebnisse des Haushaltsvorjahres	Ansätze des Haushaltsvorjahres einschl. Nachträge	Ansatz des Haushaltsjahres	Planungsdaten des Haushaltsfolgejahres	Planungsdaten des zweiten Haushaltsfolgejahres	Planungsdaten des dritten Haushaltsfolgejahres
			2018	2019	2020	2021	2022	2023
			in €	in €	in €	in €	in €	in €
			1	2	3	4	5	6
2.	-	Auszahlungen	154,70	100.500	71.000	20.500	20.500	20.500
		76250000 Sachverständigen-, Gerichts- und ähnliche Auszahlungen	154,70	500	1.000	500	500	500
		76255000 Auszahlungen für die Erstellung von Bebauungsplänen	0,00	100.000	70.000	20.000	20.000	20.000
		2. Änderung B12, Landschaftsplan, FNP-Fortschreibung, RREP						
3.	=	Liquiditätssaldo	-154,70	-100.500	-71.000	-20.500	-20.500	-20.500

Gemeinde: 11 Stadt Schönberg

Hauptproduktbereich 5 Gestaltung Umwelt
Produktbereich 51 Räumliche Planung und Entwicklung
Produktgruppe 511 Räumliche Planungs- und Entwicklungsmaßnahmen
Produkt 51103 Städtebauliche Sanierungs- und Entwicklungsmaßnahmen

Nr.	Ertrags- und Aufwandsarten (gemäß § 4 Absatz 10 GemHVO-Doppik)		Ergebnisse des Haushaltsvorjahres	Ansätze des Haushaltsvorjahres einschl. Nachträge	Ansatz des Haushaltsjahres	Planungsdaten des Haushaltsfolgejahres	Planungsdaten des zweiten Haushaltsfolgejahres	Planungsdaten des dritten Haushaltsfolgejahres
			2018	2019	2020	2021	2022	2023
			in €	in €	in €	in €	in €	in €
			1	2	3	4	5	6
11.	=	Summe der ordentlichen Erträge (Summe der Nummern 1 bis 10)	0,00	0	0	0	0	0
14.	-	Aufwendungen für Sach- und Dienstleistungen <i>52600000 Sonstige Aufwendungen für städtebauliches Sondervermögen</i> <i>jährl. Zwischenabrechnung</i>	410,90 410,90	600 600	600 600	600 600	600 600	600 600
15.	-	Abschreibungen auf immaterielle Vermögensgegenstände des Anlagevermögens und auf Sachanlagen sowie auf aktivierte Aufwendungen für die Ingangsetzung und Erweiterung der Verwaltung <i>53290000 Anschreibungen auf geleistete Anzahlungen auf immaterielle Vermögensgegenstände</i>	0,00 0,00	500 500	500 500	500 500	500 500	500 500
17.	-	Zuwendungen, Umlagen und sonstige Transferaufwendungen <i>54151100 Zuweisungen und Zuschüsse für laufende Zwecke des Städtebaulichen Sondervermögens, soweit nicht aktivierungspflichtig, an private Unternehmen</i> <i>Ausgleichsbeträge</i>	0,00 0,00	0 0	7.000 7.000	0 0	0 0	0 0
20.	-	Sonstige laufenden Aufwendungen <i>56250000 Sachverständigen-, Gerichts- und ähnliche Aufwendungen</i> <i>Erstellung HH-Satzung+JA SSV,</i>	8.508,50 8.508,50	16.000 16.000	10.000 10.000	8.200 8.200	8.200 8.200	8.200 8.200
21.	=	Summe der ordentlichen Aufwendungen (Summe der Nummern 12 bis 20)	8.919,40	17.100	18.100	9.300	9.300	9.300
22.	=	Ordentliches Ergebnis (Saldo der Nummern 11 und 21)	-8.919,40	-17.100	-18.100	-9.300	-9.300	-9.300
25.	=	Jahresergebnis des Teilhaushaltes vor Verrechnung der internen Leistungsbeziehungen und vor Veränderung der Rücklagen (Nummer 22 zuzüglich Nummer 23 abzüglich Nummer 24)	-8.919,40	-17.100	-18.100	-9.300	-9.300	-9.300
28.	=	Jahresergebnis des Teilhaushaltes nach Verrechnung der internen Leistungsbeziehungen und vor Veränderung der Rücklagen (Nummer 25 zuzüglich Nummer 26 abzüglich Nummer 27)	-8.919,40	-17.100	-18.100	-9.300	-9.300	-9.300

Gemeinde: 11 Stadt Schönberg

Hauptproduktbereich 5 Gestaltung Umwelt
Produktbereich 51 Räumliche Planung und Entwicklung
Produktgruppe 511 Räumliche Planungs- und Entwicklungsmaßnahmen
Produkt 51103 Städtebauliche Sanierungs- und Entwicklungsmaßnahmen

Nr.	Ein- und Auszahlungsarten (gem. § 4 Absatz 12 GemHVO-Doppik)		Ergebnisse des Haushaltsvorjahres	Ansätze des Haushaltsvorjahres einschl. Nachträge	Ansatz des Haushaltsjahres	Planungsdaten des Haushaltsfolgejahres	Planungsdaten des zweiten Haushaltsfolgejahres	Planungsdaten des dritten Haushaltsfolgejahres
			2018	2019	2020	2021	2022	2023
			in €	in €	in €	in €	in €	in €
			1	2	3	4	5	6
1.	+	Einzahlungen	559,36	0	0	0	0	0
		66710000 Ausgleichsbeträge (§154 BauGB)	382,99	0	0	0	0	0
		67161000 Zinsinzahlungen für Kredite vom sonstigen inländischen Bereich aus Ausleihungen an Privatpersonen	176,37	0	0	0	0	0
2.	-	Auszahlungen	14.967,79	16.600	17.600	8.800	8.800	8.800
		72600000 Auszahlungen für städtebauliches Sondervermögen jährl. Zwischenabrechnung	410,90	600	600	600	600	600
		74151000 Zuweisungen und Zuschüsse für laufende Zwecke an private Unternehmen	6.048,39	0	7.000	0	0	0
		Ausgleichsbeträge						
		76250000 Sachverständigen-, Gerichts- und ähnliche Auszahlungen	8.508,50	16.000	10.000	8.200	8.200	8.200
		Erstellung HH-Satzung+JA SSV,						
3.	=	Liquiditätssaldo	-14.408,43	-16.600	-17.600	-8.800	-8.800	-8.800

Gemeinde: 11 Stadt Schönberg

Hauptproduktbereich 5 Gestaltung Umwelt
Produktbereich 53 Ver- und Entsorgung
Produktgruppe 538 Abwasserbeseitigung
Produkt 53800 Abwasserabgabe

Nr.	Ertrags- und Aufwandsarten (gemäß § 4 Absatz 10 GemHVO-Doppik)		Ergebnisse des Haushalts- vorvorjahres	Ansätze des Haushalts- vorjahres einschl. Nachträge	Ansatz des Haushalts- jahres	Planungs- daten des Haushalts- folgejahres	Planungs- daten des zweiten Haushalts- folgejahres	Planungs- daten des dritten Haushalts- folgejahres
			2018	2019	2020	2021	2022	2023
			in €	in €	in €	in €	in €	in €
			1	2	3	4	5	6
4.	+	Öffentlich-rechtliche Leistungsentgelte 43290000 Sonstige Benutzungsgebühren	89,50 89,50	600 600	400 400	400 400	400 400	400 400
11.	=	Summe der ordentlichen Erträge (Summe der Nummern 1 bis 10)	89,50	600	400	400	400	400
20.	-	Sonstige laufenden Aufwendungen 56490000 Sonstige Aufwendungen für Beiträge, Versicherungen und Sonstiges	53,69 53,69	300 300	300 300	300 300	300 300	300 300
21.	=	Summe der ordentlichen Aufwendungen (Summe der Nummern 12 bis 20)	53,69	300	300	300	300	300
22.	=	Ordentliches Ergebnis (Saldo der Nummern 11 und 21)	35,81	300	100	100	100	100
25.	=	Jahresergebnis des Teilhaushaltes vor Verrechnung der internen Leistungsbeziehungen und vor Veränderung der Rücklagen (Nummer 22 zuzüglich Nummer 23 abzüglich Nummer 24)	35,81	300	100	100	100	100
28.	=	Jahresergebnis des Teilhaushaltes nach Verrechnung der internen Leistungsbeziehungen und vor Veränderung der Rücklagen (Nummer 25 zuzüglich Nummer 26 abzüglich Nummer 27)	35,81	300	100	100	100	100

Hauptproduktbereich 5 Gestaltung Umwelt
Produktbereich 53 Ver- und Entsorgung
Produktgruppe 538 Abwasserbeseitigung
Produkt 53800 Abwasserabgabe

Nr.	Ein- und Auszahlungsarten (gem. § 4 Absatz 12 GemHVO-Doppik)		Ergebnisse des Haushaltsvorjahres	Ansätze des Haushaltsvorjahres einschl. Nachträge	Ansatz des Haushaltsjahres	Planungsdaten des Haushaltsfolgejahres	Planungsdaten des zweiten Haushaltsfolgejahres	Planungsdaten des dritten Haushaltsfolgejahres
			2018	2019	2020	2021	2022	2023
			in €	in €	in €	in €	in €	in €
			1	2	3	4	5	6
1.	+	Einzahlungen 63290000 Sonstige Benutzungsgebühren	71,60 71,60	600 600	400 400	400 400	400 400	400 400
2.	-	Auszahlungen 76490000 Sonstige Auszahlungen für Beiträge, Versicherungen und Sonstiges	53,69 53,69	300 300	300 300	300 300	300 300	300 300
3.	=	Liquiditätssaldo	17,91	300	100	100	100	100

Gemeinde: 11 Stadt Schönberg

Hauptproduktbereich 5 Gestaltung Umwelt
Produktbereich 54 Verkehrsflächen und -anlagen, ÖPVN
Produktgruppe 540 Konzessionsabgaben
Produkt 54000 Konzessionsabgaben Strom/Gas

Nr.	Ertrags- und Aufwandsarten (gemäß § 4 Absatz 10 GemHVO-Doppik)		Ergebnisse des Haushalts- vorjahres	Ansätze des Haushalts- vorjahres einschl. Nachträge	Ansatz des Haushalts- jahres	Planungs- daten des Haushalts- folgejahres	Planungs- daten des zweiten Haushalts- folgejahres	Planungs- daten des dritten Haushalts- folgejahres
			2018	2019	2020	2021	2022	2023
			in €	in €	in €	in €	in €	in €
			1	2	3	4	5	6
10.	+	Sonstige laufende Erträge <i>46250000 Konzessionsabgaben</i>	139.745,03 <i>139.745,03</i>	143.900 <i>143.900</i>	143.900 <i>143.900</i>	143.900 <i>143.900</i>	143.900 <i>143.900</i>	143.900 <i>143.900</i>
11.	=	Summe der ordentlichen Erträge (Summe der Nummern 1 bis 10)	139.745,03	143.900	143.900	143.900	143.900	143.900
21.	=	Summe der ordentlichen Aufwendungen (Summe der Nummern 12 bis 20)	0,00	0	0	0	0	0
22.	=	Ordentliches Ergebnis (Saldo der Nummern 11 und 21)	139.745,03	143.900	143.900	143.900	143.900	143.900
25.	=	Jahresergebnis des Teilhaushaltes vor Verrechnung der internen Leistungsbeziehungen und vor Veränderung der Rücklagen (Nummer 22 zuzüglich Nummer 23 abzüglich Nummer 24)	139.745,03	143.900	143.900	143.900	143.900	143.900
28.	=	Jahresergebnis des Teilhaushaltes nach Verrechnung der internen Leistungsbeziehungen und vor Veränderung der Rücklagen (Nummer 25 zuzüglich Nummer 26 abzüglich Nummer 27)	139.745,03	143.900	143.900	143.900	143.900	143.900

Gemeinde: 11 Stadt Schönberg

Hauptproduktbereich 5 Gestaltung Umwelt
Produktbereich 54 Verkehrsflächen und -anlagen, ÖPVN
Produktgruppe 540 Konzessionsabgaben
Produkt 54000 Konzessionsabgaben Strom/Gas

Nr.	Ein- und Auszahlungsarten (gem. § 4 Absatz 12 GemHVO-Doppik)		Ergebnisse des Haushaltsvorjahres	Ansätze des Haushaltsvorjahres einschl. Nachträge	Ansatz des Haushaltsjahres	Planungsdaten des Haushaltsfolgejahres	Planungsdaten des zweiten Haushaltsfolgejahres	Planungsdaten des dritten Haushaltsfolgejahres
			2018	2019	2020	2021	2022	2023
			in €	in €	in €	in €	in €	in €
			1	2	3	4	5	6
1.	+	Einzahlungen <i>66250000 Konzessionsabgaben</i>	138.905,03 <i>138.905,03</i>	143.900 <i>143.900</i>	143.900 <i>143.900</i>	143.900 <i>143.900</i>	143.900 <i>143.900</i>	143.900 <i>143.900</i>
3.	=	Liquiditätssaldo	138.905,03	143.900	143.900	143.900	143.900	143.900

Gemeinde: 11 Stadt Schönberg

Hauptproduktbereich 5 Gestaltung Umwelt
Produktbereich 54 Verkehrsflächen und -anlagen, ÖPVN
Produktgruppe 541 Gemeindestraßen
Produkt 54101 Gemeindestraßen, Straßenbeleuchtung

Nr.	Ertrags- und Aufwandsarten (gemäß § 4 Absatz 10 GemHVO-Doppik)		Ergebnisse des Haushaltsvorjahres	Ansätze des Haushaltsvorjahres einschl. Nachträge	Ansatz des Haushaltsjahres	Planungsdaten des Haushaltsfolgejahres	Planungsdaten des zweiten Haushaltsfolgejahres	Planungsdaten des dritten Haushaltsfolgejahres
			2018	2019	2020	2021	2022	2023
			in €	in €	in €	in €	in €	in €
			1	2	3	4	5	6
2.	+	Zuwendungen, allgemeine Umlagen und sonstige Transfererträge	149.307,12	234.200	157.700	154.800	152.600	150.900
		41443000 Zuweisungen und Zuschüsse für laufende Zwecke von Gemeinden und Gemeindeverbänden Wertstoffcontainer	8.160,00	8.100	12.600	12.600	12.600	12.600
		41510000 Erträge aus der Auflösung von Sonderposten aus Zuwendungen	141.147,12	220.300	139.300	136.400	134.200	132.500
		41590000 Erträge aus der Auflösung von sonstigen Sonderposten	0,00	5.800	5.800	5.800	5.800	5.800
4.	+	Öffentlich-rechtliche Leistungsentgelte	56.887,06	56.100	56.700	56.600	56.600	56.300
		43700000 Erträge aus der Auflösung von Sonderposten für Beiträge und ähnliche Entgelte (ö)	40.010,16	41.500	41.500	41.500	41.500	41.200
		43759010 Erträge aus der Auflösung von Sonderposten aus Beiträgen und ähnlichen Entgelten vom sonstigen privaten Bereich / aus öffentlich-rechtlichen Entgelten	16.876,90	14.600	15.200	15.100	15.100	15.100
10.	+	Sonstige laufende Erträge	2.837,66	0	0	0	0	0
		46200000 Weitere sonstige laufende Erträge	2.837,66	0	0	0	0	0
11.	=	Summe der ordentlichen Erträge (Summe der Nummern 1 bis 10)	209.031,84	290.300	214.400	211.400	209.200	207.200
14.	-	Aufwendungen für Sach- und Dienstleistungen	257.429,74	526.500	617.500	493.500	493.500	493.500
		52260000 Aufwendungen für Strom	42.740,16	47.500	47.500	47.500	47.500	47.500
		52310000 Unterhaltung der Grundstücke, Außenanlagen, Gebäude und Gebäudeeinrichtungen	60,76	0	0	0	0	0
		52330000 Unterhaltung des Infrastrukturvermögens REDUZIERTER GESAMTANSATZ! (-67,5T€) allg. Straßenunterhaltung Schönberg+Lockwisch RV Bauhofsleistungen 180T € + Lockwisch 20T€ Brückenkontrolle/-rep. nach DIN1076+Fettabscheider 50T € Rissanierungen Patchstellen 25T € zusätzl.: 5T€ Glasfaserausbau WEMACOM (Gehweg-/Pflasterrep.) Unterhaltung Bushaltestellen	138.041,23	379.000	450.000	326.000	326.000	326.000
		Proj. Straßenbäume 90T€ (80T€) Proj. Beleuchtung 20T€ (18T€) Proj. Parkpalette 120T€ (80T€) (Korrosionsschäden Unterdeck, Deckschicht Oberdeck) Proj. Poller 2,5T€ (2T€)						
		52920000 Sonstige Aufwendungen für Dienstleistungen Straßenreinigung	76.587,59	100.000	120.000	120.000	120.000	120.000
15.	-	Abschreibungen auf immaterielle Vermögensgegenstände des Anlagevermögens und auf Sachanlagen sowie auf aktivierte Aufwendungen für die Inangangsetzung und Erweiterung der Verwaltung	559.978,55	650.200	511.900	502.300	430.000	407.000
		53200000 Abschreibungen auf immaterielle Vermögensgegenstände	25.372,33	25.400	25.400	25.400	25.400	25.400

Gemeinde: 11 Stadt Schönberg

Hauptproduktbereich 5 Gestaltung Umwelt
Produktbereich 54 Verkehrsflächen und -anlagen, ÖPVN
Produktgruppe 541 Gemeindestraßen
Produkt 54101 Gemeindestraßen, Straßenbeleuchtung

Nr.	Ertrags- und Aufwandsarten (gemäß § 4 Absatz 10 GemHVO-Doppik)	Ergebnisse des Haushaltsvorjahres	Ansätze des Haushaltsvorjahres einschl. Nachträge	Ansatz des Haushaltsjahres	Planungsdaten des Haushaltsfolgejahres	Planungsdaten des zweiten Haushaltsfolgejahres	Planungsdaten des dritten Haushaltsfolgejahres
		2018	2019	2020	2021	2022	2023
		in €	in €	in €	in €	in €	in €
		1	2	3	4	5	6
	53230000 Abschreibungen auf geleistete Investitionszuschüsse	229,83	300	300	300	300	300
	53500000 Abschreibungen auf das Infrastrukturvermögen	495.677,69	577.100	438.800	429.200	357.000	335.800
	53570000 Abschreibungen auf Entwässerungs- und Abwasserbeseitigungsanlagen	3.420,65	5.900	5.900	5.900	5.900	5.900
	53580000 Abschreibungen auf Straßen, Wege, Plätze und Verkehrslenkungsanlagen	34.520,54	40.100	40.100	40.100	40.000	38.200
	53590000 Abschreibungen auf sonstige Bauten des Infrastrukturvermögens	757,51	1.400	1.400	1.400	1.400	1.400
19.	- Zinsaufwendungen und sonstige Finanzaufwendungen	0,00	0	6.000	0	0	0
	57990000 Sonstige Zinsen und sonstige Finanzaufwendungen (Sonstige)	0,00	0	6.000	0	0	0
21.	= Summe der ordentlichen Aufwendungen (Summe der Nummern 12 bis 20)	817.408,29	1.176.700	1.135.400	995.800	923.500	900.500
22.	= Ordentliches Ergebnis (Saldo der Nummern 11 und 21)	-608.376,45	-886.400	-921.000	-784.400	-714.300	-693.300
25.	= Jahresergebnis des Teilhaushaltes vor Verrechnung der internen Leistungsbeziehungen und vor Veränderung der Rücklagen (Nummer 22 zuzüglich Nummer 23 abzüglich Nummer 24)	-608.376,45	-886.400	-921.000	-784.400	-714.300	-693.300
28.	= Jahresergebnis des Teilhaushaltes nach Verrechnung der internen Leistungsbeziehungen und vor Veränderung der Rücklagen (Nummer 25 zuzüglich Nummer 26 abzüglich Nummer 27)	-608.376,45	-886.400	-921.000	-784.400	-714.300	-693.300

Gemeinde: 11 Stadt Schönberg

Hauptproduktbereich 5 Gestaltung Umwelt
Produktbereich 54 Verkehrsflächen und -anlagen, ÖPVN
Produktgruppe 541 Gemeindestraßen
Produkt 54101 Gemeindestraßen, Straßenbeleuchtung

Nr.	Ein- und Auszahlungsarten (gem. § 4 Absatz 12 GemHVO-Doppik)		Ergebnisse	Ansätze des	Ansatz des	Planungs-	Planungs-	Planungs-	
			des	Haushalts-	Haushalts-	daten des	daten des	daten des	
			Haushalts-	vorjahres	ein- einschl.	Haushalts-	Haushalts-	zweiten	dritten
			vorvorjahres		Nachträge	jahres	folgejahres	Haushalts-	Haushalts-
		2018	2019	2020	2021	2022	2023		
		in €	in €	in €	in €	in €	in €		
		1	2	3	4	5	6		
1.	+	Einzahlungen	10.997,66	8.100	12.600	12.600	12.600	12.600	
		61443000 Zuweisungen und Zuschüsse für laufende Zwecke von Gemeinden und Gemeindeverbänden	8.160,00	8.100	12.600	12.600	12.600	12.600	
		Wertstoffcontainer							
		66200000 Sonstige laufende Einzahlungen	2.837,66	0	0	0	0	0	
2.	-	Auszahlungen	296.019,35	526.500	623.500	493.500	493.500	493.500	
		72260000 Auszahlungen für Strom	44.417,33	47.500	47.500	47.500	47.500	47.500	
		72330000 Unterhaltung des Infrastrukturvermögens	174.819,39	379.000	450.000	326.000	326.000	326.000	
		REDUZIERTER GESAMTANSATZ! (-67,5T€)							
		allg. Straßenunterhaltung Schönberg+Lockwisch							
		RV Bauhofsleistungen 180T € + Lockwisch 20T€							
		Brückenkontrolle/-rep. nach DIN1076+Fettabscheider 50T €							
		Rissanierungen Patchstellen 25T €							
		zusätzl.: 5T€ Glasfaserausbau WEMACOM							
		(Gehweg-/Pflasterrep.)							
		Unterhaltung Bushaltestellen							
		Proj. Straßenbäume 90T€ (80T€)							
		Proj. Beleuchtung 20T€ (18T€)							
		Proj. Parkpalette 120T€ (80T€) (Korrosionsschäden Unterdeck,							
		Deckschicht Oberdeck)							
		Proj. Poller 2,5T€ (2T€)							
		72920000 Sonstige Auszahlungen für Dienstleistungen	76.782,63	100.000	120.000	120.000	120.000	120.000	
		Straßenreinigung							
		77990000 Sonstige Zinsen und sonstige Finanzauszahlungen	0,00	0	6.000	0	0	0	
		(Sonstige)							
3.	=	Liquiditätssaldo	-285.021,69	-518.400	-610.900	-480.900	-480.900	-480.900	

Gemeinde: 11 Stadt Schönberg

Hauptproduktbereich 5 Gestaltung Umwelt
Produktbereich 54 Verkehrsflächen und -anlagen, ÖPVN
Produktgruppe 541 Gemeindestraßen
Produkt 54104 Verkehrsausstattung, Winterdienst

Nr.	Ertrags- und Aufwandsarten (gemäß § 4 Absatz 10 GemHVO-Doppik)		Ergebnisse des Haushaltsvorjahres	Ansätze des Haushaltsvorjahres einschl. Nachträge	Ansatz des Haushaltsjahres	Planungsdaten des Haushaltsfolgejahres	Planungsdaten des zweiten Haushaltsfolgejahres	Planungsdaten des dritten Haushaltsfolgejahres
			2018	2019	2020	2021	2022	2023
			in €	in €	in €	in €	in €	in €
			1	2	3	4	5	6
2.	+	Zuwendungen, allgemeine Umlagen und sonstige Transfererträge <i>41510000 Erträge aus der Auflösung von Sonderposten aus Zuwendungen</i>	467,88 467,88	500 500	400 400	400 400	400 400	400 400
11.	=	Summe der ordentlichen Erträge (Summe der Nummern 1 bis 10)	467,88	500	400	400	400	400
14.	-	Aufwendungen für Sach- und Dienstleistungen <i>52260000 Aufwendungen für Strom 3 Ampelanlagen 52330000 Unterhaltung des Infrastrukturvermögens Markierungsarbeiten 5T€ Umleitungsbeschilderung+div. Ersatzbeschaffungen Lockwisch 5T€ 52920000 Sonstige Aufwendungen für Dienstleistungen Winterdienst, Auf-/Abbau Schneezäune</i>	96.143,82 1.535,44 14.764,74 79.843,64	149.000 2.000 32.000 115.000	137.000 2.000 20.000 115.000	126.500 2.000 9.500 115.000	126.500 2.000 9.500 115.000	126.500 2.000 9.500 115.000
15.	-	Abschreibungen auf immaterielle Vermögensgegenstände des Anlagevermögens und auf Sachanlagen sowie auf aktivierte Aufwendungen für die Inangasetzung und Erweiterung der Verwaltung <i>53500000 Abschreibungen auf das Infrastrukturvermögen 53580000 Abschreibungen auf Straßen, Wege, Plätze und Verkehrslenkungsanlagen 53800000 Abschreibungen auf Maschinen und technische Anlagen, Fahrzeuge, Betriebs- und Geschäftsausstattung, Pflanzen, Tiere</i>	7.339,78 5.867,52 788,04 684,22	7.400 5.900 800 700	1.500 0 800 700	1.500 0 800 700	1.500 0 800 700	1.000 0 800 200
21.	=	Summe der ordentlichen Aufwendungen (Summe der Nummern 12 bis 20)	103.483,60	156.400	138.500	128.000	128.000	127.500
22.	=	Ordentliches Ergebnis (Saldo der Nummern 11 und 21)	-103.015,72	-155.900	-138.100	-127.600	-127.600	-127.100
25.	=	Jahresergebnis des Teilhaushaltes vor Verrechnung der internen Leistungsbeziehungen und vor Veränderung der Rücklagen (Nummer 22 zuzüglich Nummer 23 abzüglich Nummer 24)	-103.015,72	-155.900	-138.100	-127.600	-127.600	-127.100
28.	=	Jahresergebnis des Teilhaushaltes nach Verrechnung der internen Leistungsbeziehungen und vor Veränderung der Rücklagen (Nummer 25 zuzüglich Nummer 26 abzüglich Nummer 27)	-103.015,72	-155.900	-138.100	-127.600	-127.600	-127.100

Gemeinde: 11 Stadt Schönberg

Hauptproduktbereich 5 Gestaltung Umwelt
Produktbereich 54 Verkehrsflächen und -anlagen, ÖPVN
Produktgruppe 541 Gemeindestraßen
Produkt 54104 Verkehrsausstattung, Winterdienst

Nr.	Ein- und Auszahlungsarten (gem. § 4 Absatz 12 GemHVO-Doppik)		Ergebnisse des Haushalts- vorjahres	Ansätze des Haushalts- vorjahres einschl. Nachträge	Ansatz des Haushalts- jahres	Planungs- daten des Haushalts- folgejahres	Planungs- daten des zweiten Haushalts- folgejahres	Planungs- daten des dritten Haushalts- folgejahres
			2018	2019	2020	2021	2022	2023
			in €	in €	in €	in €	in €	in €
			1	2	3	4	5	6
2.	-	Auszahlungen	109.383,67	149.000	137.000	126.500	126.500	126.500
		72260000 Auszahlungen für Strom	1.312,09	2.000	2.000	2.000	2.000	2.000
		3 Ampelanlagen						
		72330000 Unterhaltung des Infrastrukturvermögens	17.663,12	32.000	20.000	9.500	9.500	9.500
		Markierungsarbeiten 5T€						
		Umleitungsbeschilderung+div. Ersatzbeschaffungen Lockwisch						
		5T€						
		72920000 Sonstige Auszahlungen für Dienstleistungen	90.408,46	115.000	115.000	115.000	115.000	115.000
		Winterdienst, Auf-/Abbau Schneezäune						
3.	=	Liquiditätssaldo	-109.383,67	-149.000	-137.000	-126.500	-126.500	-126.500

Gemeinde: 11 Stadt Schönberg

Hauptproduktbereich 5 Gestaltung Umwelt
Produktbereich 54 Verkehrsflächen und -anlagen, ÖPNV
Produktgruppe 547 Personen- und Güterverkehr
Produkt 54700 ÖPNV

Nr.	Ertrags- und Aufwandsarten (gemäß § 4 Absatz 10 GemHVO-Doppik)		Ergebnisse des Haushaltsvorjahres	Ansätze des Haushaltsvorjahres einschl. Nachträge	Ansatz des Haushaltsjahres	Planungsdaten des Haushaltsfolgejahres	Planungsdaten des zweiten Haushaltsfolgejahres	Planungsdaten des dritten Haushaltsfolgejahres
			2018	2019	2020	2021	2022	2023
			in €	in €	in €	in €	in €	in €
			1	2	3	4	5	6
17.	-	Zuwendungen, Umlagen und sonstige Transferaufwendungen <i>54151000 Zuweisungen und Zuschüsse für laufende Zwecke an private Unternehmen Fahrleistung Hortbus</i>	5.622,75 5.622,75	6.000 6.000	6.000 6.000	6.000 6.000	6.000 6.000	6.000 6.000
21.	=	Summe der ordentlichen Aufwendungen (Summe der Nummern 12 bis 20)	5.622,75	6.000	6.000	6.000	6.000	6.000
22.	=	Ordentliches Ergebnis (Saldo der Nummern 11 und 21)	-5.622,75	-6.000	-6.000	-6.000	-6.000	-6.000
25.	=	Jahresergebnis des Teilhaushaltes vor Verrechnung der internen Leistungsbeziehungen und vor Veränderung der Rücklagen (Nummer 22 zuzüglich Nummer 23 abzüglich Nummer 24)	-5.622,75	-6.000	-6.000	-6.000	-6.000	-6.000
28.	=	Jahresergebnis des Teilhaushaltes nach Verrechnung der internen Leistungsbeziehungen und vor Veränderung der Rücklagen (Nummer 25 zuzüglich Nummer 26 abzüglich Nummer 27)	-5.622,75	-6.000	-6.000	-6.000	-6.000	-6.000

Gemeinde: 11 Stadt Schönberg

Hauptproduktbereich 5 Gestaltung Umwelt
Produktbereich 54 Verkehrsflächen und -anlagen, ÖPNV
Produktgruppe 547 Personen- und Güterverkehr
Produkt 54700 ÖPNV

Nr.	Ein- und Auszahlungsarten (gem. § 4 Absatz 12 GemHVO-Doppik)		Ergebnisse des Haushaltsvorjahres	Ansätze des Haushaltsvorjahres einschl. Nachträge	Ansatz des Haushaltsjahres	Planungsdaten des Haushaltsfolgejahres	Planungsdaten des zweiten Haushaltsfolgejahres	Planungsdaten des dritten Haushaltsfolgejahres
			2018	2019	2020	2021	2022	2023
			in €	in €	in €	in €	in €	in €
			1	2	3	4	5	6
2.	-	Auszahlungen 74151000 Zuweisungen und Zuschüsse für laufende Zwecke an private Unternehmen Fahrleistung Hortbus	5.622,75 5.622,75	6.000 6.000	6.000 6.000	6.000 6.000	6.000 6.000	6.000 6.000
3.	=	Liquiditätssaldo	-5.622,75	-6.000	-6.000	-6.000	-6.000	-6.000

Gemeinde: 11 Stadt Schönberg

Hauptproduktbereich 5 Gestaltung Umwelt
Produktbereich 55 Natur- und Landschaftspflege
Produktgruppe 551 Öffentliches Grün, Landschaftsbau (ohne andere Produktzuordnung)
Produkt 55100 Öffentliches Grün

Nr.	Ertrags- und Aufwandsarten (gemäß § 4 Absatz 10 GemHVO-Doppik)		Ergebnisse des Haushaltsvorjahres	Ansätze des Haushaltsvorjahres einschl. Nachträge	Ansatz des Haushaltsjahres	Planungsdaten des Haushaltsfolgejahres	Planungsdaten des zweiten Haushaltsfolgejahres	Planungsdaten des dritten Haushaltsfolgejahres
			2018	2019	2020	2021	2022	2023
			in €	in €	in €	in €	in €	in €
			1	2	3	4	5	6
11.	=	Summe der ordentlichen Erträge (Summe der Nummern 1 bis 10)	0,00	0	0	0	0	0
14.	-	Aufwendungen für Sach- und Dienstleistungen <i>52310000 Unterhaltung der Grundstücke, Außenanlagen, Gebäude und Gebäudeeinrichtungen</i> <i>Unterhaltung Grünanlagen einschl. RV</i>	70.478,84 70.478,84	153.000 153.000	85.000 85.000	85.000 85.000	85.000 85.000	85.000 85.000
15.	-	Abschreibungen auf immaterielle Vermögensgegenstände des Anlagevermögens und auf Sachanlagen sowie auf aktivierte Aufwendungen für die Ingangsetzung und Erweiterung der Verwaltung <i>53810000 Abschreibungen auf Fahrzeuge</i> <i>53830000 Abschreibungen auf Betriebsvorrichtungen</i>	12,34 0,00 12,34	400 400 0	600 400 200	600 400 200	600 400 200	600 400 200
20.	-	Sonstige laufenden Aufwendungen <i>56400000 Aufwendungen für Beiträge, Versicherungen und Sonstiges</i>	0,00 0,00	200 200	0 0	0 0	0 0	0 0
21.	=	Summe der ordentlichen Aufwendungen (Summe der Nummern 12 bis 20)	70.491,18	153.600	85.600	85.600	85.600	85.600
22.	=	Ordentliches Ergebnis (Saldo der Nummern 11 und 21)	-70.491,18	-153.600	-85.600	-85.600	-85.600	-85.600
25.	=	Jahresergebnis des Teilhaushaltes vor Verrechnung der internen Leistungsbeziehungen und vor Veränderung der Rücklagen (Nummer 22 zuzüglich Nummer 23 abzüglich Nummer 24)	-70.491,18	-153.600	-85.600	-85.600	-85.600	-85.600
28.	=	Jahresergebnis des Teilhaushaltes nach Verrechnung der internen Leistungsbeziehungen und vor Veränderung der Rücklagen (Nummer 25 zuzüglich Nummer 26 abzüglich Nummer 27)	-70.491,18	-153.600	-85.600	-85.600	-85.600	-85.600

Gemeinde: 11 Stadt Schönberg

Hauptproduktbereich 5 **Gestaltung Umwelt**
Produktbereich 55 **Natur- und Landschaftspflege**
Produktgruppe 551 **Öffentliches Grün, Landschaftsbau (ohne andere Produktzuordnung)**
Produkt 55100 **Öffentliches Grün**

Nr.	Ein- und Auszahlungsarten (gem. § 4 Absatz 12 GemHVO-Doppik)		Ergebnisse des Haushaltsvorjahres	Ansätze des Haushaltsvorjahres einschl. Nachträge	Ansatz des Haushaltsjahres	Planungsdaten des Haushaltsfolgejahres	Planungsdaten des zweiten Haushaltsfolgejahres	Planungsdaten des dritten Haushaltsfolgejahres
			2018	2019	2020	2021	2022	2023
			in €	in €	in €	in €	in €	in €
			1	2	3	4	5	6
2.	-	Auszahlungen	69.384,34	153.200	85.000	85.000	85.000	85.000
		72310000 <i>Unterhaltung der Grundstücke, Außenanlagen, Gebäude und Gebäudeeinrichtungen</i>	69.384,34	153.000	85.000	85.000	85.000	85.000
		<i>Unterhaltung Grünanlagen einschl. RV</i>						
		76400000 <i>Auszahlungen für Beiträge, Versicherungen und Sonstiges</i>	0,00	200	0	0	0	0
3.	=	Liquiditätssaldo	-69.384,34	-153.200	-85.000	-85.000	-85.000	-85.000

Gemeinde: 11 Stadt Schönberg

Hauptproduktbereich 5 Gestaltung Umwelt
Produktbereich 55 Natur- und Landschaftspflege
Produktgruppe 552 Öffentliche Gewässer, Wasserbauliche Anlagen, Gewässerschutz
Produkt 55201 Gewässerunterhaltung

Nr.	Ertrags- und Aufwandsarten (gemäß § 4 Absatz 10 GemHVO-Doppik)		Ergebnisse des Haushaltsvorjahres	Ansätze des Haushaltsvorjahres einschl. Nachträge	Ansatz des Haushaltsjahres	Planungsdaten des Haushaltsfolgejahres	Planungsdaten des zweiten Haushaltsfolgejahres	Planungsdaten des dritten Haushaltsfolgejahres
			2018	2019	2020	2021	2022	2023
			in €	in €	in €	in €	in €	in €
			1	2	3	4	5	6
2.	+	Zuwendungen, allgemeine Umlagen und sonstige Transfererträge <i>41510000 Erträge aus der Auflösung von Sonderposten aus Zuwendungen</i>	1.381,57 1.381,57	1.400 1.400	1.300 1.300	1.300 1.300	1.300 1.300	1.300 1.300
11.	=	Summe der ordentlichen Erträge (Summe der Nummern 1 bis 10)	1.381,57	1.400	1.300	1.300	1.300	1.300
14.	-	Aufwendungen für Sach- und Dienstleistungen <i>52310000 Unterhaltung der Grundstücke, Außenanlagen, Gebäude und Gebäudeeinrichtungen</i> <i>Sanierung Wasserläufe + Holzungen am Gewässer</i> <i>52544000 Kostenerstattungen an Zweckverbände</i> <i>Niederschlagswasserbeseitigung (Schönberg 21 T€, Lockwisch 3,5 T€)</i>	22.187,20 9.602,70 12.584,50	35.500 11.000 24.500	35.500 11.000 24.500	35.500 11.000 24.500	35.500 11.000 24.500	35.500 11.000 24.500
15.	-	Abschreibungen auf immaterielle Vermögensgegenstände des Anlagevermögens und auf Sachanlagen sowie auf aktivierte Aufwendungen für die Ingangsetzung und Erweiterung der Verwaltung <i>53500000 Abschreibungen auf das Infrastrukturvermögen</i>	52.486,20 52.486,20	68.600 68.600	68.600 68.600	68.600 68.600	68.600 68.600	9.200 9.200
20.	-	Sonstige laufende Aufwendungen <i>56250000 Sachverständigen-, Gerichts- und ähnliche Aufwendungen</i>	0,00 0,00	500 500	0 0	0 0	0 0	0 0
21.	=	Summe der ordentlichen Aufwendungen (Summe der Nummern 12 bis 20)	74.673,40	104.600	104.100	104.100	104.100	44.700
22.	=	Ordentliches Ergebnis (Saldo der Nummern 11 und 21)	-73.291,83	-103.200	-102.800	-102.800	-102.800	-43.400
25.	=	Jahresergebnis des Teilhaushaltes vor Verrechnung der internen Leistungsbeziehungen und vor Veränderung der Rücklagen (Nummer 22 zuzüglich Nummer 23 abzüglich Nummer 24)	-73.291,83	-103.200	-102.800	-102.800	-102.800	-43.400
28.	=	Jahresergebnis des Teilhaushaltes nach Verrechnung der internen Leistungsbeziehungen und vor Veränderung der Rücklagen (Nummer 25 zuzüglich Nummer 26 abzüglich Nummer 27)	-73.291,83	-103.200	-102.800	-102.800	-102.800	-43.400

Gemeinde: 11 Stadt Schönberg

Hauptproduktbereich 5 **Gestaltung Umwelt**
Produktbereich 55 **Natur- und Landschaftspflege**
Produktgruppe 552 **Öffentliche Gewässer, Wasserbauliche Anlagen, Gewässerschutz**
Produkt 55201 **Gewässerunterhaltung**

Nr.	Ein- und Auszahlungsarten (gem. § 4 Absatz 12 GemHVO-Doppik)		Ergebnisse des Haushaltsvorjahres	Ansätze des Haushaltsvorjahres einschl. Nachträge	Ansatz des Haushaltsjahres	Planungsdaten des Haushaltsfolgejahres	Planungsdaten des zweiten Haushaltsfolgejahres	Planungsdaten des dritten Haushaltsfolgejahres
			2018	2019	2020	2021	2022	2023
			in €	in €	in €	in €	in €	in €
			1	2	3	4	5	6
2.	-	Auszahlungen	23.541,00	36.000	35.500	35.500	35.500	35.500
		72310000 <i>Unterhaltung der Grundstücke, Außenanlagen, Gebäude und Gebäudeeinrichtungen</i>	9.602,70	11.000	11.000	11.000	11.000	11.000
		<i>Sanierung Wasserläufe + Holzungen am Gewässer</i>						
		72544000 <i>Kostenerstattungen an Zweckverbände</i>	13.938,30	24.500	24.500	24.500	24.500	24.500
		<i>Niederschlagswasserbeseitigung (Schönberg 21 T€, Lockwisch 3,5 T€)</i>						
		76250000 <i>Sachverständigen-, Gerichts- und ähnliche Auszahlungen</i>	0,00	500	0	0	0	0
3.	=	Liquiditätssaldo	-23.541,00	-36.000	-35.500	-35.500	-35.500	-35.500

Gemeinde: 11 Stadt Schönberg

Hauptproduktbereich 5 Gestaltung Umwelt
Produktbereich 55 Natur- und Landschaftspflege
Produktgruppe 552 Öffentliche Gewässer, Wasserbauliche Anlagen, Gewässerschutz
Produkt 55203 Wasser- und Bodenverband

Nr.	Ertrags- und Aufwandsarten (gemäß § 4 Absatz 10 GemHVO-Doppik)		Ergebnisse des Haushaltsvorjahres	Ansätze des Haushaltsvorjahres einschl. Nachträge	Ansatz des Haushaltsjahres	Planungsdaten des Haushaltsfolgejahres	Planungsdaten des zweiten Haushaltsfolgejahres	Planungsdaten des dritten Haushaltsfolgejahres
			2018	2019	2020	2021	2022	2023
			in €	in €	in €	in €	in €	in €
			1	2	3	4	5	6
4.	+	Öffentlich-rechtliche Leistungsentgelte 43229000 Sonstige Entgelte Veranlagung 2018 + 2019 inkl. Erhöhung	43.939,36	94.500	197.000	113.200	113.200	113.200
			43.939,36	94.500	197.000	113.200	113.200	113.200
11.	=	Summe der ordentlichen Erträge (Summe der Nummern 1 bis 10)	43.939,36	94.500	197.000	113.200	113.200	113.200
14.	-	Aufwendungen für Sach- und Dienstleistungen 52544000 Kostenerstattungen an Zweckverbände	47.982,46	64.600	69.100	70.000	70.000	70.000
			47.982,46	64.600	69.100	70.000	70.000	70.000
21.	=	Summe der ordentlichen Aufwendungen (Summe der Nummern 12 bis 20)	47.982,46	64.600	69.100	70.000	70.000	70.000
22.	=	Ordentliches Ergebnis (Saldo der Nummern 11 und 21)	-4.043,10	29.900	127.900	43.200	43.200	43.200
25.	=	Jahresergebnis des Teilhaushaltes vor Verrechnung der internen Leistungsbeziehungen und vor Veränderung der Rücklagen (Nummer 22 zuzüglich Nummer 23 abzüglich Nummer 24)	-4.043,10	29.900	127.900	43.200	43.200	43.200
28.	=	Jahresergebnis des Teilhaushaltes nach Verrechnung der internen Leistungsbeziehungen und vor Veränderung der Rücklagen (Nummer 25 zuzüglich Nummer 26 abzüglich Nummer 27)	-4.043,10	29.900	127.900	43.200	43.200	43.200

Hauptproduktbereich 5 **Gestaltung Umwelt**
Produktbereich 55 **Natur- und Landschaftspflege**
Produktgruppe 552 **Öffentliche Gewässer, Wasserbauliche Anlagen, Gewässerschutz**
Produkt 55203 **Wasser- und Bodenverband**

Nr.	Ein- und Auszahlungsarten (gem. § 4 Absatz 12 GemHVO-Doppik)		Ergebnisse des Haushaltsvorjahres	Ansätze des Haushaltsvorjahres einschl. Nachträge	Ansatz des Haushaltsjahres	Planungsdaten des Haushaltsfolgejahres	Planungsdaten des zweiten Haushaltsfolgejahres	Planungsdaten des dritten Haushaltsfolgejahres
			2018	2019	2020	2021	2022	2023
			in €	in €	in €	in €	in €	in €
			1	2	3	4	5	6
1.	+	Einzahlungen 63229000 Sonstige Entgelte Veranlagung 2018 + 2019 inkl. Erhöhung	52.545,32 52.545,32	92.000 92.000	185.000 185.000	105.000 105.000	105.000 105.000	105.000 105.000
2.	-	Auszahlungen 72544000 Kostenerstattungen an Zweckverbände	47.982,46 47.982,46	64.600 64.600	69.100 69.100	70.000 70.000	70.000 70.000	70.000 70.000
3.	=	Liquiditätssaldo	4.562,86	27.400	115.900	35.000	35.000	35.000

Gemeinde: 11 Stadt Schönberg

Hauptproduktbereich 5 Gestaltung Umwelt
Produktbereich 55 Natur- und Landschaftspflege
Produktgruppe 553 Friedhofs- und Bestattungswesen
Produkt 55300 Friedhofs- und Bestattungswesen

Nr.	Ertrags- und Aufwandsarten (gemäß § 4 Absatz 10 GemHVO-Doppik)		Ergebnisse des Haushaltsvorjahres	Ansätze des Haushaltsvorjahres einschl. Nachträge	Ansatz des Haushaltsjahres	Planungsdaten des Haushaltsfolgejahres	Planungsdaten des zweiten Haushaltsfolgejahres	Planungsdaten des dritten Haushaltsfolgejahres
			2018	2019	2020	2021	2022	2023
			in €	in €	in €	in €	in €	in €
			1	2	3	4	5	6
2.	+	Zuwendungen, allgemeine Umlagen und sonstige Transfererträge <i>41442000 Zuweisungen und Zuschüsse für laufende Zwecke vom Land Zuschuss Kriegsgräberpflege 2,8T€ Kostenzuschuss Landesamt Ehrenfriedhof 3T€</i>	12.440,84	2.800	5.800	2.800	2.800	2.800
			12.440,84	2.800	5.800	2.800	2.800	2.800
11.	=	Summe der ordentlichen Erträge (Summe der Nummern 1 bis 10)	12.440,84	2.800	5.800	2.800	2.800	2.800
14.	-	Aufwendungen für Sach- und Dienstleistungen <i>52310000 Unterhaltung der Grundstücke, Außenanlagen, Gebäude und Gebäudeeinrichtungen Rep. beschädigte Grabmale sowj. Ehrenfriedhof Lübecker Str. 52340000 Unterhaltung von Kunstgegenständen und Denkmälern Kriegsgräberpflege</i>	9.042,18 0,00	11.000 0	5.800 3.000	2.800 0	2.800 0	2.800 0
			9.042,18	11.000	2.800	2.800	2.800	2.800
15.	-	Abschreibungen auf immaterielle Vermögensgegenstände des Anlagevermögens und auf Sachanlagen sowie auf aktivierte Aufwendungen für die Inangasetzung und Erweiterung der Verwaltung <i>53230000 Abschreibungen auf geleistete Investitionszuschüsse 53800000 Abschreibungen auf Maschinen und technische Anlagen, Fahrzeuge, Betriebs- und Geschäftsausstattung, Pflanzen, Tiere</i>	1.038,80	900	1.200	1.200	1.200	1.200
			874,42	900	900	900	900	900
			164,38	0	300	300	300	300
17.	-	Zuwendungen, Umlagen und sonstige Transferaufwendungen <i>54190000 Zuweisungen und Zuschüsse für laufende Zwecke an Sonstige Zuschuss an Friedhof</i>	964,10	1.000	1.000	1.000	1.000	1.000
			964,10	1.000	1.000	1.000	1.000	1.000
21.	=	Summe der ordentlichen Aufwendungen (Summe der Nummern 12 bis 20)	11.045,08	12.900	8.000	5.000	5.000	5.000
22.	=	Ordentliches Ergebnis (Saldo der Nummern 11 und 21)	1.395,76	-10.100	-2.200	-2.200	-2.200	-2.200
25.	=	Jahresergebnis des Teilhaushaltes vor Verrechnung der internen Leistungsbeziehungen und vor Veränderung der Rücklagen (Nummer 22 zuzüglich Nummer 23 abzüglich Nummer 24)	1.395,76	-10.100	-2.200	-2.200	-2.200	-2.200
28.	=	Jahresergebnis des Teilhaushaltes nach Verrechnung der internen Leistungsbeziehungen und vor Veränderung der Rücklagen (Nummer 25 zuzüglich Nummer 26 abzüglich Nummer 27)	1.395,76	-10.100	-2.200	-2.200	-2.200	-2.200

Hauptproduktbereich 5 Gestaltung Umwelt
Produktbereich 55 Natur- und Landschaftspflege
Produktgruppe 553 Friedhofs- und Bestattungswesen
Produkt 55300 Friedhofs- und Bestattungswesen

Nr.	Ein- und Auszahlungsarten (gem. § 4 Absatz 12 GemHVO-Doppik)		Ergebnisse des Haushaltsvorjahres	Ansätze des Haushaltsvorjahres einschl. Nachträge	Ansatz des Haushaltsjahres	Planungsdaten des Haushaltsfolgejahres	Planungsdaten des zweiten Haushaltsfolgejahres	Planungsdaten des dritten Haushaltsfolgejahres
			2018	2019	2020	2021	2022	2023
			in €	in €	in €	in €	in €	in €
			1	2	3	4	5	6
1.	+	Einzahlungen 61442000 Zuweisungen und Zuschüsse für laufende Zwecke vom Land Zuschuss Kriegsgräberpflege 2,8T€ Kostenzuschuss Landesamt Ehrenfriedhof 3T€	2.807,40 2.807,40	2.800 2.800	5.800 5.800	2.800 2.800	2.800 2.800	2.800 2.800
2.	-	Auszahlungen 72310000 Unterhaltung der Grundstücke, Außenanlagen, Gebäude und Gebäudeeinrichtungen Rep. beschädigte Grabmale sowj. Ehrenfriedhof Lübecker Str. 72340000 Unterhaltung von Kunstgegenständen und Denkmälern Kriegsgräberpflege 74190000 Zuweisungen und Zuschüsse für laufende Zwecke an Sonstige Zuschuss an Friedhof	10.006,28 0,00 9.042,18 964,10	12.000 0 11.000 1.000	6.800 3.000 2.800 1.000	3.800 0 2.800 1.000	3.800 0 2.800 1.000	3.800 0 2.800 1.000
3.	=	Liquiditätssaldo	-7.198,88	-9.200	-1.000	-1.000	-1.000	-1.000

Gemeinde: 11 Stadt Schönberg

Hauptproduktbereich 5 Gestaltung Umwelt
Produktbereich 57 Wirtschaft und Tourismus
Produktgruppe 571 Wirtschaftsförderung
Produkt 57100 Kommunale Wirtschaftsförderung/Gewerbegebiete

Nr.	Ertrags- und Aufwandsarten (gemäß § 4 Absatz 10 GemHVO-Doppik)		Ergebnisse des Haushaltsvorjahres	Ansätze des Haushaltsvorjahres einschl. Nachträge	Ansatz des Haushaltsjahres	Planungsdaten des Haushaltsfolgejahres	Planungsdaten des zweiten Haushaltsfolgejahres	Planungsdaten des dritten Haushaltsfolgejahres
			2018	2019	2020	2021	2022	2023
			in €	in €	in €	in €	in €	in €
			1	2	3	4	5	6
2.	+	Zuwendungen, allgemeine Umlagen und sonstige Transfererträge <i>41510000 Erträge aus der Auflösung von Sonderposten aus Zuwendungen</i>	1.378,67 1.378,67	0 0	2.000 2.000	2.000 2.000	2.000 2.000	2.000 2.000
11.	=	Summe der ordentlichen Erträge (Summe der Nummern 1 bis 10)	1.378,67	0	2.000	2.000	2.000	2.000
15.	-	Abschreibungen auf immaterielle Vermögensgegenstände des Anlagevermögens und auf Sachanlagen sowie auf aktivierte Aufwendungen für die Ingangsetzung und Erweiterung der Verwaltung <i>53230000 Abschreibungen auf geleistete Investitionszuschüsse</i>	2.731,08 2.731,08	0 0	2.800 2.800	2.800 2.800	2.800 2.800	2.800 2.800
21.	=	Summe der ordentlichen Aufwendungen (Summe der Nummern 12 bis 20)	2.731,08	0	2.800	2.800	2.800	2.800
22.	=	Ordentliches Ergebnis (Saldo der Nummern 11 und 21)	-1.352,41	0	-800	-800	-800	-800
25.	=	Jahresergebnis des Teilhaushaltes vor Verrechnung der internen Leistungsbeziehungen und vor Veränderung der Rücklagen (Nummer 22 zuzüglich Nummer 23 abzüglich Nummer 24)	-1.352,41	0	-800	-800	-800	-800
28.	=	Jahresergebnis des Teilhaushaltes nach Verrechnung der internen Leistungsbeziehungen und vor Veränderung der Rücklagen (Nummer 25 zuzüglich Nummer 26 abzüglich Nummer 27)	-1.352,41	0	-800	-800	-800	-800

Gemeinde: 11 Stadt Schönberg

Hauptproduktbereich 5 Gestaltung Umwelt
Produktbereich 57 Wirtschaft und Tourismus
Produktgruppe 573 Allgemeine Einrichtungen und Unternehmen
Produkt 57300 Märkte

Nr.	Ertrags- und Aufwandsarten (gemäß § 4 Absatz 10 GemHVO-Doppik)		Ergebnisse des Haushaltsvorjahres	Ansätze des Haushaltsvorjahres einschl. Nachträge	Ansatz des Haushaltsjahres	Planungsdaten des Haushaltsfolgejahres	Planungsdaten des zweiten Haushaltsfolgejahres	Planungsdaten des dritten Haushaltsfolgejahres
			2018	2019	2020	2021	2022	2023
			in €	in €	in €	in €	in €	in €
			1	2	3	4	5	6
5.	+	Privatrechtliche Leistungsentgelte 44190000 Sonstige privatrechtliche Leistungsentgelte	4.176,91 4.176,91	4.000 4.000	4.000 4.000	4.000 4.000	4.000 4.000	4.000 4.000
11.	=	Summe der ordentlichen Erträge (Summe der Nummern 1 bis 10)	4.176,91	4.000	4.000	4.000	4.000	4.000
14.	-	Aufwendungen für Sach- und Dienstleistungen 52200000 Aufwendungen für Energie / Wasser / Abwasser / Abfall 52260000 Aufwendungen für Strom 52330000 Unterhaltung des Infrastrukturvermögens Unterhaltung Poller Markt- und Kirchplatz-->NEU unter 54101.5233 Proj. 57300 (Fr. Koch)	1.327,81 203,02 785,06 339,73	3.000 300 2.700 0	2.100 400 1.700 0	3.100 400 2.700 0	2.100 400 1.700 0	2.100 400 1.700 0
21.	=	Summe der ordentlichen Aufwendungen (Summe der Nummern 12 bis 20)	1.327,81	3.000	2.100	3.100	2.100	2.100
22.	=	Ordentliches Ergebnis (Saldo der Nummern 11 und 21)	2.849,10	1.000	1.900	900	1.900	1.900
25.	=	Jahresergebnis des Teilhaushaltes vor Verrechnung der internen Leistungsbeziehungen und vor Veränderung der Rücklagen (Nummer 22 zuzüglich Nummer 23 abzüglich Nummer 24)	2.849,10	1.000	1.900	900	1.900	1.900
28.	=	Jahresergebnis des Teilhaushaltes nach Verrechnung der internen Leistungsbeziehungen und vor Veränderung der Rücklagen (Nummer 25 zuzüglich Nummer 26 abzüglich Nummer 27)	2.849,10	1.000	1.900	900	1.900	1.900

Gemeinde: 11 Stadt Schönberg

Hauptproduktbereich 5 **Gestaltung Umwelt**
Produktbereich 57 **Wirtschaft und Tourismus**
Produktgruppe 573 **Allgemeine Einrichtungen und Unternehmen**
Produkt 57300 **Märkte**

Nr.	Ein- und Auszahlungsarten (gem. § 4 Absatz 12 GemHVO-Doppik)		Ergebnisse des Haushaltsvorjahres	Ansätze des Haushaltsvorjahres einschl. Nachträge	Ansatz des Haushaltsjahres	Planungsdaten des Haushaltsfolgejahres	Planungsdaten des zweiten Haushaltsfolgejahres	Planungsdaten des dritten Haushaltsfolgejahres
			2018	2019	2020	2021	2022	2023
			in €	in €	in €	in €	in €	in €
			1	2	3	4	5	6
1.	+	Einzahlungen	4.821,73	4.000	4.000	4.000	4.000	4.000
		64190000 Sonstige privatrechtliche Leistungsentgelte	4.176,91	4.000	4.000	4.000	4.000	4.000
		64251000 Kostenerstattungen und Kostenumlagen von privaten Unternehmen	644,82	0	0	0	0	0
2.	-	Auszahlungen	79,70	3.000	2.100	3.100	2.100	2.100
		72200000 Auszahlungen für Energie / Wasser / Abwasser / Abfall	203,02	300	400	400	400	400
		72260000 Auszahlungen für Strom	-510,41	2.700	1.700	2.700	1.700	1.700
		72330000 Unterhaltung des Infrastrukturvermögens	387,09	0	0	0	0	0
		Unterhaltung Poller Markt- und Kirchplatz-->NEU unter 54101.5233 Proj. 57300 (Fr. Koch)						
3.	=	Liquiditätssaldo	4.742,03	1.000	1.900	900	1.900	1.900

Gemeinde: 11 Stadt Schönberg

Hauptproduktbereich **6** **Zentrale Finanzleistungen**
Produktbereich **61** **Allgemeine Finanzwirtschaft**
Produktgruppe **611** **Steuern, allgemeine Zuweisungen, allgemeine Umlagen**
Produkt **61100** **Steuern, Allgemeine Zuweisungen, Umlagen**

Nr.	Ertrags- und Aufwandsarten (gemäß § 4 Absatz 10 GemHVO-Doppik)		Ergebnisse des Haushaltsvorjahres	Ansätze des Haushaltsvorjahres einschl. Nachträge	Ansatz des Haushaltsjahres	Planungsdaten des Haushaltsfolgejahres	Planungsdaten des zweiten Haushaltsfolgejahres	Planungsdaten des dritten Haushaltsfolgejahres
			2018	2019	2020	2021	2022	2023
			in €	in €	in €	in €	in €	in €
			1	2	3	4	5	6
1.	+	Steuern und ähnliche Abgaben	4.297.335,49	4.902.400	4.604.700	4.625.700	4.625.700	4.625.700
		40110000 Grundsteuer A	41.232,85	41.000	45.000	45.000	45.000	45.000
		40114000 Grundsteuer A (Lockwisch)	0,00	14.000	15.800	15.800	15.800	15.800
		40120000 Grundsteuer B	394.151,71	393.900	400.000	400.000	400.000	400.000
		40122000 Grundsteuer B für gemeindeeigene Grundstücke	10.354,21	12.000	12.000	12.000	12.000	12.000
		40124000 Grundsteuer B (Lockwisch)	0,00	28.000	23.500	23.500	23.500	23.500
		40130000 Gewerbesteuer	1.986.332,96	2.200.000	2.100.000	2.100.000	2.100.000	2.100.000
		40134000 Gewerbesteuer (Lockwisch)	0,00	11.000	12.000	12.000	12.000	12.000
		40210000 Gemeindeanteil an der Einkommensteuer	1.266.787,44	1.541.800	1.577.300	1.577.300	1.577.300	1.577.300
		40220000 Gemeindeanteil an der Umsatzsteuer	329.288,97	369.400	392.700	392.700	392.700	392.700
		40310000 Vergnügungssteuer	3.302,63	3.300	3.500	3.500	3.500	3.500
		40320000 Hundesteuer	17.754,72	20.300	22.300	22.300	22.300	22.300
		40340000 Zweitwohnungssteuer Lockwisch	0,00	600	600	21.600	21.600	21.600
		40521000 Familienleistungsausgleich über SZW verteilt	248.130,00	267.100	0	0	0	0
2.	+	Zuwendungen, allgemeine Umlagen und sonstige Transfererträge	955.823,72	367.400	918.900	918.900	818.900	818.900
		41111000 Schlüsselzuweisung nach § 16 (5) FAG --> 60% d. Differenz SteuerkraftMZ zu BedarfsMZ	749.409,46	0	818.900	818.900	818.900	818.900
		41212000 Fehlbetragszuweisungen vom Land Ausgleichszahlung nach § 5 (1) FusionsVO (Nachteilsausgleich Lockwisch)	0,00	160.600	100.000	100.000	0	0
		41320000 Sonstige allgemeine Zuweisungen vom Land	206.414,26	206.800	0	0	0	0
9.	+	Zinserträge und sonstige Finanzerträge	13.341,50	5.000	5.000	5.000	5.000	5.000
		47920000 Vollverzinsung aus Gewerbesteuer (§ 233a AO)	13.341,50	5.000	5.000	5.000	5.000	5.000
10.	+	Sonstige laufende Erträge	57,80	0	0	0	0	0
		46611535 Erträge aus der Auflösung von Wertberichtigungen von Steuerforderungen gegen den privaten Bereich	57,80	0	0	0	0	0
11.	=	Summe der ordentlichen Erträge (Summe der Nummern 1 bis 10)	5.266.558,51	5.274.800	5.528.600	5.549.600	5.449.600	5.449.600
17.	-	Zuwendungen, Umlagen und sonstige Transferaufwendungen	2.564.393,75	3.341.200	2.902.200	2.902.200	2.902.200	2.745.500
		54310000 Gewerbesteuerumlage	199.367,38	216.100	200.000	200.000	200.000	200.000
		54421000 Allgemeine Umlagen an Landkreise 37,84%	1.575.348,07	2.160.200	1.794.700	1.794.700	1.794.700	1.695.500
		54422000 Allgemeine Umlagen an Amt oder geschäftsführende Gemeinde 17,80	789.678,30	964.900	907.500	907.500	907.500	850.000
19.	-	Zinsaufwendungen und sonstige Finanzaufwendungen	22.449,50	5.500	5.500	5.500	5.500	5.500
		57910000 Sonstige Zinsen und sonstige Finanzaufwendungen aus der Vollverzinsung der Gewer	22.449,50	5.500	5.500	5.500	5.500	5.500
20.	-	Sonstige laufenden Aufwendungen	9.000,95	0	0	0	0	0
		56550000 Wertberichtigungen zu Forderungen	9.000,95	0	0	0	0	0
21.	=	Summe der ordentlichen Aufwendungen (Summe der Nummern 12 bis 20)	2.595.844,20	3.346.700	2.907.700	2.907.700	2.907.700	2.751.000

Gemeinde: 11 Stadt Schönberg

Hauptproduktbereich 6 **Zentrale Finanzleistungen**
Produktbereich 61 **Allgemeine Finanzwirtschaft**
Produktgruppe 611 **Steuern, allgemeine Zuweisungen, allgemeine Umlagen**
Produkt 61100 **Steuern, Allgemeine Zuweisungen, Umlagen**

Nr.	Ertrags- und Aufwandsarten (gemäß § 4 Absatz 10 GemHVO-Doppik)		Ergebnisse des Haushalts- vorjahres	Ansätze des Haushalts- vorjahres einschl. Nachträge	Ansatz des Haushalts- jahres	Planungs- daten des Haushalts- folgejahres	Planungs- daten des zweiten Haushalts- folgejahres	Planungs- daten des dritten Haushalts- folgejahres
			2018	2019	2020	2021	2022	2023
			in €	in €	in €	in €	in €	in €
			1	2	3	4	5	6
22.	=	Ordentliches Ergebnis (Saldo der Nummern 11 und 21)	2.670.714,31	1.928.100	2.620.900	2.641.900	2.541.900	2.698.600
25.	=	Jahresergebnis des Teilhaushaltes vor Verrechnung der internen Leistungsbeziehungen und vor Veränderung der Rücklagen (Nummer 22 zuzüglich Nummer 23 abzüglich Nummer 24)	2.670.714,31	1.928.100	2.620.900	2.641.900	2.541.900	2.698.600
28.	=	Jahresergebnis des Teilhaushaltes nach Verrechnung der internen Leistungsbeziehungen und vor Veränderung der Rücklagen (Nummer 25 zuzüglich Nummer 26 abzüglich Nummer 27)	2.670.714,31	1.928.100	2.620.900	2.641.900	2.541.900	2.698.600

Gemeinde: 11 Stadt Schönberg

Hauptproduktbereich 6 **Zentrale Finanzleistungen**
Produktbereich 61 **Allgemeine Finanzwirtschaft**
Produktgruppe 611 **Steuern, allgemeine Zuweisungen, allgemeine Umlagen**
Produkt 61100 **Steuern, Allgemeine Zuweisungen, Umlagen**

Nr.	Ein- und Auszahlungsarten (gem. § 4 Absatz 12 GemHVO-Doppik)		Ergebnisse des Haushaltsvorjahres	Ansätze des Haushaltsvorjahres einschl. Nachträge	Ansatz des Haushaltsjahres	Planungsdaten des Haushaltsfolgejahres	Planungsdaten des zweiten Haushaltsfolgejahres	Planungsdaten des dritten Haushaltsfolgejahres
			2018	2019	2020	2021	2022	2023
			in €	in €	in €	in €	in €	in €
			1	2	3	4	5	6
1.	+	Einzahlungen	5.286.285,24	5.247.500	5.489.700	5.510.700	5.410.700	5.410.700
		60110000 Grundsteuer A	37.954,63	39.000	41.000	41.000	41.000	41.000
		60114000 Grundsteuer A (Lockwisch)	0,00	13.600	15.400	15.400	15.400	15.400
		60120000 Grundsteuer B	397.135,36	391.900	393.000	393.000	393.000	393.000
		60122000 Grundsteuer B für gemeindeeigene Grundstücke	10.354,21	12.000	12.000	12.000	12.000	12.000
		60124000 Grundsteuer B (Lockwisch)	0,00	27.000	22.500	22.500	22.500	22.500
		60130000 Gewerbesteuer	1.995.358,57	2.180.000	2.080.000	2.080.000	2.080.000	2.080.000
		60134000 Gewerbesteuer (Lockwisch)	0,00	10.500	7.000	7.000	7.000	7.000
		60210000 Gemeindeanteil an der Einkommensteuer	1.274.575,97	1.541.800	1.577.300	1.577.300	1.577.300	1.577.300
		60220000 Gemeindeanteil an der Umsatzsteuer	330.912,67	369.400	392.700	392.700	392.700	392.700
		60310000 Vergnügungssteuer	4.556,63	3.000	3.000	3.000	3.000	3.000
		60320000 Hundesteuer	17.286,98	19.200	21.300	21.300	21.300	21.300
		60340000 Zweitwohnungssteuer Lockwisch	0,00	600	600	21.600	21.600	21.600
		60521000 Familienleistungsausgleich über SZW verteilt	248.130,00	267.100	0	0	0	0
		61111000 Schlüsselzuweisung nach § 16 (5) FAG -> 60% d. Differenz SteuerkraftMZ zu BedarfsMZ	749.409,46	0	818.900	818.900	818.900	818.900
		61212000 Fehlbetragszuweisungen vom Land Ausgleichszahlung nach § 5 (1) FusionsVO (Nachteilsausgleich Lockwisch)	0,00	160.600	100.000	100.000	0	0
		61320000 Sonstige allgemeine Zuweisungen vom Land	206.414,26	206.800	0	0	0	0
		67920000 Vollverzinsung aus Gewerbesteuer (§ 233a AO)	14.196,50	5.000	5.000	5.000	5.000	5.000
2.	-	Auszahlungen	2.585.183,40	3.346.700	2.907.700	2.907.700	2.907.700	2.751.000
		74310000 Gewerbesteuerumlage	196.343,67	216.100	200.000	200.000	200.000	200.000
		74421000 Allgemeine Umlagen an Landkreise 37,84%	1.575.348,07	2.160.200	1.794.700	1.794.700	1.794.700	1.695.500
		74422000 Allgemeine Umlagen an Amt oder geschäftsführende Gemeinde 17,80	789.678,30	964.900	907.500	907.500	907.500	850.000
		77910000 Sonstige Zinsen und sonstige Finanzauszahlungen aus der Vollverzinsung der Gewerbesteuer (§ 233a AO)	23.813,36	5.500	5.500	5.500	5.500	5.500
3.	=	Liquiditätssaldo	2.701.101,84	1.900.800	2.582.000	2.603.000	2.503.000	2.659.700

Gemeinde: 11 Stadt Schönberg

Hauptproduktbereich 6 **Zentrale Finanzleistungen**
Produktbereich 61 **Allgemeine Finanzwirtschaft**
Produktgruppe 612 **Sonstige allgemeine Finanzwirtschaft (ohne direkte Produktzuordnung)**
Produkt 61200 **sonstige allgemeine Finanzdienstleistungen**

Nr.	Ertrags- und Aufwandsarten (gemäß § 4 Absatz 10 GemHVO-Doppik)		Ergebnisse des Haushaltsvorjahres	Ansätze des Haushaltsvorjahres einschl. Nachträge	Ansatz des Haushaltsjahres	Planungsdaten des Haushaltsfolgejahres	Planungsdaten des zweiten Haushaltsfolgejahres	Planungsdaten des dritten Haushaltsfolgejahres
			2018	2019	2020	2021	2022	2023
			in €	in €	in €	in €	in €	in €
			1	2	3	4	5	6
9.	+	Zinserträge und sonstige Finanzerträge	504,00	100	4.100	4.100	4.100	4.100
		47150000 Zinserträge vom inländischen Geldmarkt	0,00	0	4.000	4.000	4.000	4.000
		Zinsaufteilung						
		47200000 Zinsen aus Stundungen und Verrentungen	504,00	100	100	100	100	100
10.	+	Sonstige laufende Erträge	2.569,00	3.000	2.500	2.500	2.500	2.500
		46220000 Säumniszuschläge, Mahngebühren, Zustellungsgebühren und u.a.	2.569,00	3.000	2.500	2.500	2.500	2.500
11.	=	Summe der ordentlichen Erträge (Summe der Nummern 1 bis 10)	3.073,00	3.100	6.600	6.600	6.600	6.600
14.	-	Aufwendungen für Sach- und Dienstleistungen	0,00	1.500	300	300	300	300
		52543000 Kostenerstattungen an Gemeinden und Gemeindeverbände	0,00	1.500	300	300	300	300
19.	-	Zinsaufwendungen und sonstige Finanzaufwendungen	30.529,68	10.100	8.000	13.000	11.600	11.300
		57470000 Zinsaufwendungen und sonstige Finanzaufwendungen an sonstige öffentliche Sonderrechnungen	0,00	100	0	0	0	0
		57510000 Zinsaufwendungen und sonstige Finanzaufwendungen an inländische Kreditinstitute (inländischer Geldmarkt)	0,00	1.600	0	5.900	5.600	5.300
		57511000 Zinsaufwendungen und sonstige Finanzaufwendungen an inländische Banken (inländische DKB 6701575463)	30.529,68	8.300	7.900	7.000	6.000	6.000
		DKB 6700312439 + 6701392935 (Lockwisch)						
		57930000 Kreditbeschaffungskosten	0,00	100	100	100	0	0
21.	=	Summe der ordentlichen Aufwendungen (Summe der Nummern 12 bis 20)	30.529,68	11.600	8.300	13.300	11.900	11.600
22.	=	Ordentliches Ergebnis (Saldo der Nummern 11 und 21)	-27.456,68	-8.500	-1.700	-6.700	-5.300	-5.000
25.	=	Jahresergebnis des Teilhaushaltes vor Verrechnung der internen Leistungsbeziehungen und vor Veränderung der Rücklagen (Nummer 22 zuzüglich Nummer 23 abzüglich Nummer 24)	-27.456,68	-8.500	-1.700	-6.700	-5.300	-5.000
28.	=	Jahresergebnis des Teilhaushaltes nach Verrechnung der internen Leistungsbeziehungen und vor Veränderung der Rücklagen (Nummer 25 zuzüglich Nummer 26 abzüglich Nummer 27)	-27.456,68	-8.500	-1.700	-6.700	-5.300	-5.000

Gemeinde: 11 Stadt Schönberg

Hauptproduktbereich 6 **Zentrale Finanzleistungen**
Produktbereich 61 **Allgemeine Finanzwirtschaft**
Produktgruppe 612 **Sonstige allgemeine Finanzwirtschaft (ohne direkte Produktzuordnung)**
Produkt 61200 **sonstige allgemeine Finanzdienstleistungen**

Nr.	Ein- und Auszahlungsarten (gem. § 4 Absatz 12 GemHVO-Doppik)		Ergebnisse des Haushaltsvorjahres	Ansätze des Haushaltsvorjahres einschl. Nachträge	Ansatz des Haushaltsjahres	Planungsdaten des Haushaltsfolgejahres	Planungsdaten des zweiten Haushaltsfolgejahres	Planungsdaten des dritten Haushaltsfolgejahres
			2018	2019	2020	2021	2022	2023
			in €	in €	in €	in €	in €	in €
			1	2	3	4	5	6
1.	+	Einzahlungen	4.291,46	3.100	6.600	6.600	6.600	6.600
		66220000 Säumniszuschläge, Mahngebühren, Zustellungsgebühren und u.a.	2.612,50	3.000	2.500	2.500	2.500	2.500
		67150000 Zinseinzahlungen für Kredite vom inländischen Geldmarkt	1.503,96	0	4.000	4.000	4.000	4.000
		Zinsaufteilung						
		67200000 Zinsen aus Stundungen und Verrentungen	175,00	100	100	100	100	100
2.	-	Auszahlungen	42.583,55	11.600	8.300	13.300	11.900	11.600
		72543000 Kostenerstattungen an Gemeinden und Gemeindeverbände	0,00	1.500	300	300	300	300
		77470000 Zinsauszahlungen und sonstige Finanzauszahlungen an sonstige öffentliche Sonderrechnungen	0,00	100	0	0	0	0
		77510000 Zinsauszahlungen und sonstige Finanzauszahlungen an inländische Kreditinstitute (inländischer Geldmarkt)	0,00	1.600	0	5.900	5.600	5.300
		77511000 Zinsauszahlungen und sonstige Finanzauszahlungen an inländische Banken (inländischer Geldmarkt)	42.583,55	8.300	7.900	7.000	6.000	6.000
		DKB 6701575463						
		DKB 6700312439 + 6701392935 (Lockwisch)						
77930000 Kreditbeschaffungskosten	0,00	100	100	100	0	0		
3.	=	Liquiditätssaldo	-38.292,09	-8.500	-1.700	-6.700	-5.300	-5.000

Gemeinde: 11 Stadt Schönberg

Hauptproduktbereich 6 **Zentrale Finanzleistungen**
Produktbereich 62 **Beteiligungen, Sondervermögen**
Produktgruppe 626 **Beteiligungen, Anteile, Wertpapiere des Anlagevermögens**
Produkt 62600 **Beteiligungen, Wertpapiere, Anteile**

Nr.	Ertrags- und Aufwandsarten (gemäß § 4 Absatz 10 GemHVO-Doppik)		Ergebnisse des Haushaltsvorjahres	Ansätze des Haushaltsvorjahres einschl. Nachträge	Ansatz des Haushaltsjahres	Planungsdaten des Haushaltsfolgejahres	Planungsdaten des zweiten Haushaltsfolgejahres	Planungsdaten des dritten Haushaltsfolgejahres
			2018	2019	2020	2021	2022	2023
			in €	in €	in €	in €	in €	in €
			1	2	3	4	5	6
9.	+	Zinserträge und sonstige Finanzerträge <i>47144000 Zinserträge von Zweckverbänden</i> <i>Dividende KAV --> unter 476 gem. Statistik</i> <i>47600000 Finanzerträge aus Sondervermögen mit Sonderrechnung, Zweckverbänden, Anstalten des öffentlichen Rechts und rechtsfähigen kommunalen Stiftungen</i> <i>Dividende KAV</i>	40.058,16 40.058,16 0,00	40.000 40.000 0	40.000 0 40.000	40.000 0 40.000	40.000 0 40.000	40.000 0 40.000
11.	=	Summe der ordentlichen Erträge (Summe der Nummern 1 bis 10)	40.058,16	40.000	40.000	40.000	40.000	40.000
22.	=	Ordentliches Ergebnis (Saldo der Nummern 11 und 21)	40.058,16	40.000	40.000	40.000	40.000	40.000
25.	=	Jahresergebnis des Teilhaushaltes vor Verrechnung der internen Leistungsbeziehungen und vor Veränderung der Rücklagen (Nummer 22 zuzüglich Nummer 23 abzüglich Nummer 24)	40.058,16	40.000	40.000	40.000	40.000	40.000
28.	=	Jahresergebnis des Teilhaushaltes nach Verrechnung der internen Leistungsbeziehungen und vor Veränderung der Rücklagen (Nummer 25 zuzüglich Nummer 26 abzüglich Nummer 27)	40.058,16	40.000	40.000	40.000	40.000	40.000

Gemeinde: 11 Stadt Schönberg

Hauptproduktbereich 6 **Zentrale Finanzleistungen**
Produktbereich 62 **Beteiligungen, Sondervermögen**
Produktgruppe 626 **Beteiligungen, Anteile, Wertpapiere des Anlagevermögens**
Produkt 62600 **Beteiligungen, Wertpapiere, Anteile**

Nr.	Ein- und Auszahlungsarten (gem. § 4 Absatz 12 GemHVO-Doppik)		Ergebnisse des Haushaltsvorjahres	Ansätze des Haushaltsvorjahres einschl. Nachträge	Ansatz des Haushaltsjahres	Planungsdaten des Haushaltsfolgejahres	Planungsdaten des zweiten Haushaltsfolgejahres	Planungsdaten des dritten Haushaltsfolgejahres
			2018	2019	2020	2021	2022	2023
			in €	in €	in €	in €	in €	in €
			1	2	3	4	5	6
1.	+	Einzahlungen	40.058,16	40.000	40.000	40.000	40.000	40.000
		67144000 Zinseinzahlungen für Kredite von Zweckverbänden	40.058,16	40.000	0	0	0	0
		Dividende KAV --> unter 476 gem. Statistik						
		67600000 Finanzeinzahlungen aus Sondervermögen mit Sonderrechnung, Zweckverbänden, Anstalten des öffentlichen Rechts und rechtsfähigen kommunalen Stiftungen	0,00	0	40.000	40.000	40.000	40.000
		Dividende KAV						
3.	=	Liquiditätssaldo	40.058,16	40.000	40.000	40.000	40.000	40.000

Gemeinde: 11 Stadt Schönberg

Hauptproduktbereich 1 **Zentrale Verwaltung**
Produktbereich 11 **Innere Verwaltung**
Produktgruppe 111 **Verwaltungssteuerung**
Produkt 11100 **Verwaltungssteuerung**
Ohne Projektzuordnung

lfd. Nr.	Bezeichnung der Maßnahme	Ergebnisse des Haushaltsvorjahres	Ansätze des Haushaltsvorjahres einschl. Nachträge	Ansatz des Haushaltsjahres	Planungsdaten des Haushaltsfolgejahres	Planungsdaten des zweiten Haushaltsfolgejahres	Planungsdaten des dritten Haushaltsfolgejahres	Planungsdaten der weiteren Haushaltsjahre bis zum Abschluss der Maßnahme	bis einschließlich des Haushaltsvorjahres bereitgestellte Mittel	Gesamt -auszahlungen	davon bereits geleistet
		2018	2019	2020	2021	2022	2023				
		in €	in €	in €	in €	in €	in €	in €	in €	in €	in €
		1	2	3	4	5	6	7	8	9	10
26	+ Einzahlungen aus Sachanlagen	511,53	0	0	0	0	0	0	511	511	0
	68570822 Einzahlungen für Geschäftsausstattung	511,53	0	0	0	0	0	0	511	511	0
	<i>Technik StV</i>										
	1x AP BGM										
31	= Summe der Einzahlungen aus Investitionstätigkeit	511,53	0	0	0	0	0	0	511	511	0
33	- Auszahlungen für Sachanlagen	1.023,68	0	3.000	0	0	0	0	1.693	4.693	0
	78570822 Auszahlungen für Geschäftsausstattung	1.023,68	0	3.000	0	0	0	0	1.516	4.516	0
	<i>Technik StV</i>										
	1x AP BGM										
	78570827 Auszahlungen für Geringwertige Vermögensgegenstände	0,00	0	0	0	0	0	0	176	176	0
38	= Summe der Auszahlungen aus Investitionstätigkeit	1.023,68	0	3.000	0	0	0	0	1.693	4.693	0
	darunter:										
39	= Saldo aus den Ein- und Auszahlungen aus Investitionstätigkeit	-512,15	0	-3.000	0	0	0	0	-1.181	-4.181	0

Gemeinde: 11 Stadt Schönberg

Hauptproduktbereich 1 **Zentrale Verwaltung**
Produktbereich 11 **Innere Verwaltung**
Produktgruppe 114 **Zentrale Dienste**
Produkt 11401 **Gemeindliche Grundstücke und Gebäude**
Ohne Projektzuordnung

lfd. Nr.	Bezeichnung der Maßnahme	Ergebnisse des Haushaltsvorjahres	Ansätze des Haushaltsvorjahres einschl. Nachträge	Ansatz des Haushaltsjahres	Planungsdaten des Haushaltsfolgejahres	Planungsdaten des zweiten Haushaltsfolgejahres	Planungsdaten des dritten Haushaltsfolgejahres	Planungsdaten der weiteren Haushaltsjahre bis zum Abschluss der Maßnahme	bis einschließlich des Haushaltsvorjahres bereitgestellte Mittel	Gesamt -auszahlungen	davon bereits geleistet	
		2018	2019	2020	2021	2022	2023					
		in €	in €	in €	in €	in €	in €	in €	in €	in €	in €	
		1	2	3	4	5	6	7	8	9	10	
26	+	Einzahlungen aus Sachanlagen	-38.426,99	50.500	50.000	0	0	0	0	385.724	435.724	0
		68510210 Einzahlungen für Wald, Forsten	0,00	500	0	0	0	0	0	3.650	3.650	0
		68510220 Einzahlungen für Grünflächen	18.867,30	0	0	0	0	0	0	57.943	57.943	0
		68510223 Einzahlungen für Kleingartenanlagen, Gartenland	0,00	0	0	0	0	0	0	10.427	10.427	0
		68510230 Einzahlungen für Ackerland, Brachland etc.	-44,00	50.000	50.000	0	0	0	0	52.926	102.926	0
		Ankauf Schönberg Fl. 1, FlSt. 511/17 (Teilfläche Kirche/Tauschfläche), Notar+ Vermessung (4,5T €)										
		Verkauf Kirche/Tauschfläche; Boock (Fläche/Landstreifen am Gewerbegebiet B12)										
		68510290 Einzahlungen für Sonstige unbebaute Grundstücke	0,00	0	0	0	0	0	0	207.267	207.267	0
		Erwerb BEV-Fläche 513/045, Fl. 1 (Stellplätze am Bahnhof)										
		68510296 Einzahlungen für Bauland	-57.250,29	0	0	0	0	0	0	0	0	0
		68510297 Einzahlungen für Splitterparzellen an Drittgrundstücken	0,00	0	0	0	0	0	0	3.410	3.410	0
		68520310 Einzahlungen für Wohnbauten	0,00	0	0	0	0	0	0	43.300	43.300	0
		68520397 Einzahlungen für Gewerbe und Industrie	0,00	0	0	0	0	0	0	4.235	4.235	0
		68530482 Einzahlungen für Straßen	0,00	0	0	0	0	0	0	2.564	2.564	0
29	+	Einzahlungen aus Vorräten	97.957,54	172.000	200.000	0	0	0	0	476.676	676.676	0
		68821000 Unfertige Erzeugnisse	0,00	0	0	0	0	0	0	6.790	6.790	0
		68831000 Fertige Erzeugnisse	97.957,54	172.000	200.000	0	0	0	0	469.885	669.885	0
		Verkauf Baugrundstücke Sabow										
		Verkäufe B-Plan 8 200T€ (Erschließung 50T€)										
31	=	Summe der Einzahlungen aus Investitionstätigkeit	59.530,55	222.500	250.000	0	0	0	0	862.400	1.112.400	0
32	-	Auszahlungen für immaterielle Vermögensgegenstände	0,00	0	0	0	0	0	0	13.661	13.661	0
		78420000 Auszahlungen für geleistete Investitionszuschüsse	0,00	0	0	0	0	0	0	13.661	13.661	0
33	-	Auszahlungen für Sachanlagen	0,00	6.700	30.000	0	0	0	0	83.545	113.545	0

Gemeinde: 11 Stadt Schönberg

Hauptproduktbereich 1 **Zentrale Verwaltung**
Produktbereich 11 **Innere Verwaltung**
Produktgruppe 114 **Zentrale Dienste**
Produkt 11401 **Gemeindliche Grundstücke und Gebäude**
Ohne Projektzuordnung

lfd. Nr.	Bezeichnung der Maßnahme	Ergebnisse des Haushaltsvorjahres	Ansätze des Haushaltsvorjahres einschl. Nachträge	Ansatz des Haushaltsjahres	Planungsdaten des Haushaltsfolgejahres	Planungsdaten des zweiten Haushaltsfolgejahres	Planungsdaten des dritten Haushaltsfolgejahres	Planungsdaten der weiteren Haushaltsjahre bis zum Abschluss der Maßnahme	bis einschließlich des Haushaltsvorjahres bereitgestellte Mittel	Gesamt -auszahlungen	davon bereits geleistet
		2018	2019	2020	2021	2022	2023				
		in €	in €	in €	in €	in €	in €	in €	in €	in €	in €
		1	2	3	4	5	6	7	8	9	10
	78510210 Auszahlungen für Wald, Forsten	0,00	0	0	0	0	0	0	6.447	6.447	0
	78510230 Auszahlungen für Ackerland, Brachland etc. Ankauf Schönberg Fl. 1, FlSt. 511/17 (Teilfläche Kirche/Tauschfläche), Notar+Vermessung (4,5T €) Verkauf Kirche/Tauschfläche; Boock (Fläche/Landstreifen am Gewerbegebiet B12)	0,00	6.700	10.000	0	0	0	0	6.723	16.723	0
	78510290 Auszahlungen für Sonstige unbebaute Grundstücke Erwerb BEV-Fläche 513/045, Fl. 1 (Stellplätze am Bahnhof)	0,00	0	20.000	0	0	0	0	1.222	21.222	0
	78520390 Auszahlungen für Sonstige Bauten	0,00	0	0	0	0	0	0	67.686	67.686	0
	78520397 Auszahlungen für Gewerbe und Industrie	0,00	0	0	0	0	0	0	202	202	0
	78521310 Auszahlungen für Grund und Boden von Wohnbauten	0,00	0	0	0	0	0	0	690	690	0
	78531481 Auszahlungen für Grundstücke und grundstücksgleiche Rechte von Straßen, Wege, Plätzen und Verkehrslenkungsanlagen	0,00	0	0	0	0	0	0	571	571	0
36	- Auszahlungen für Vorräte	4.391,46	0	50.000	0	0	0	0	11.250	61.250	0
	78831000 Fertige Erzeugnisse Verkauf Baugrundstücke Sabow Verkäufe B-Plan 8 200T€ (Erschließung 50T€)	4.391,46	0	50.000	0	0	0	0	11.250	61.250	0
38	= Summe der Auszahlungen aus Investitionstätigkeit	4.391,46	6.700	80.000	0	0	0	0	108.457	188.457	0
	darunter:										
39	= Saldo aus den Ein- und Auszahlungen aus Investitionstätigkeit	55.139,09	215.800	170.000	0	0	0	0	753.942	923.942	0

Gemeinde: 11 Stadt Schönberg

Hauptproduktbereich 1 **Zentrale Verwaltung**
Produktbereich 11 **Innere Verwaltung**
Produktgruppe 114 **Zentrale Dienste**
Produkt 11401 **Gemeindliche Grundstücke und Gebäude**
Projekt 10 **Kindertagesstätte**

Ifd. Nr.		Bezeichnung der Maßnahme	Ergebnisse des Haushaltsvorjahres	Ansätze des Haushaltsvorjahres einschl. Nachträge	Ansatz des Haushaltsjahres	Planungsdaten des Haushaltsfolgejahres	Planungsdaten des zweiten Haushaltsfolgejahres	Planungsdaten des dritten Haushaltsfolgejahres	Planungsdaten der weiteren Haushaltsjahre bis zum Abschluss der Maßnahme	bis einschließlich des Haushaltsvorjahres bereitgestellte Mittel	Gesamt -aus- zahlungen	davon bereits geleistet	
			2018	2019	2020	2021	2022	2023					
			in €	in €	in €	in €	in €	in €	in €	in €	in €	in €	
			1	2	3	4	5	6	7	8	9	10	
26	+	Einzahlungen aus Sachanlagen	0,00	0	0	0	0	0	0	0	14	14	0
		<i>68580960 Einzahlungen für Anlagen im Bau</i>	<i>0,00</i>	<i>0</i>	<i>0</i>	<i>0</i>	<i>0</i>	<i>0</i>	<i>0</i>	<i>0</i>	<i>14</i>	<i>14</i>	<i>0</i>
31	=	Summe der Einzahlungen aus Investitionstätigkeit	0,00	0	0	0	0	0	0	0	14	14	0
33	-	Auszahlungen für Sachanlagen	0,00	0	0	0	0	0	0	0	97.143	97.143	0
		<i>78590960 Auszahlungen für Anlagen im Bau</i>	<i>0,00</i>	<i>0</i>	<i>0</i>	<i>0</i>	<i>0</i>	<i>0</i>	<i>0</i>	<i>0</i>	<i>97.143</i>	<i>97.143</i>	<i>0</i>
38	=	Summe der Auszahlungen aus Investitionstätigkeit	0,00	0	0	0	0	0	0	0	97.143	97.143	0
		darunter:											
39	=	Saldo aus den Ein- und Auszahlungen aus Investitionstätigkeit	0,00	0	0	0	0	0	0	0	-97.128	-97.128	0

Gemeinde: 11 Stadt Schönberg

Hauptproduktbereich 1 **Zentrale Verwaltung**
Produktbereich 11 **Innere Verwaltung**
Produktgruppe 114 **Zentrale Dienste**
Produkt 11401 **Gemeindliche Grundstücke und Gebäude**
Projekt 2 **Kochsches Haus**

lfd. Nr.	Bezeichnung der Maßnahme	Ergebnisse des Haushaltsvorjahres	Ansätze des Haushaltsvorjahres einschl. Nachträge	Ansatz des Haushaltsjahres	Planungsdaten des Haushaltsfolgejahres	Planungsdaten des zweiten Haushaltsfolgejahres	Planungsdaten des dritten Haushaltsfolgejahres	Planungsdaten der weiteren Haushaltsjahre bis zum Abschluss der Maßnahme	bis einschließlich des Haushaltsvorjahres bereitgestellte Mittel	Gesamt-auszahlungen	davon bereits geleistet	
		2018	2019	2020	2021	2022	2023					
		in €	in €	in €	in €	in €	in €	in €	in €	in €	in €	
		1	2	3	4	5	6	7	8	9	10	
23	+ Einzahlungen aus Investitionszuwendungen <i>68142000 Investitionszuwendungen vom Land</i>	0,00 0,00	0 0	0 0	0 0	0 0	0 0	0 0	0 0	679.870 679.870	679.870 679.870	0 0
26	+ Einzahlungen aus Sachanlagen <i>68580960 Einzahlungen für Anlagen im Bau Außenanlagen (EV 2019)</i>	0,00 0,00	0 0	0 0	0 0	0 0	0 0	0 0	0 0	1.625 1.625	1.625 1.625	0 0
31	= Summe der Einzahlungen aus Investitionstätigkeit	0,00	0	0	0	0	0	0	0	681.496	681.496	0
33	- Auszahlungen für Sachanlagen <i>78522370 Auszahlungen für Bauten von Verwaltungsgebäuden</i> <i>78590960 Auszahlungen für Anlagen im Bau Außenanlagen (EV 2019)</i>	11.190,64 10.408,39 782,25	0 0 0	0 0 0	0 0 0	0 0 0	0 0 0	0 0 0	0 0 0	1.248.158 19.509 1.228.649	1.248.158 19.509 1.228.649	0 0 0
37	- Sonstige Investitionsauszahlungen <i>78914200 Rückzahlung von Zuwendungen vom Land (u.a. Investitionsschlüsselzuweisungen, soweit für Investitionen verwendet)</i>	0,00 0,00	0 0	0 0	0 0	0 0	0 0	0 0	0 0	135.974 135.974	135.974 135.974	0 0
38	= Summe der Auszahlungen aus Investitionstätigkeit	11.190,64	0	0	0	0	0	0	0	1.384.132	1.384.132	0
	darunter:											
39	= Saldo aus den Ein- und Auszahlungen aus Investitionstätigkeit	-11.190,64	0	0	0	0	0	0	0	-702.635	-702.635	0

Gemeinde: 11 Stadt Schönberg

Hauptproduktbereich 1 **Zentrale Verwaltung**
Produktbereich 11 **Innere Verwaltung**
Produktgruppe 114 **Zentrale Dienste**
Produkt 11401 **Gemeindliche Grundstücke und Gebäude**
Projekt 24 **Amtsstraße 8**

Ifd. Nr.	Bezeichnung der Maßnahme	Ergebnisse des Haushaltsvorjahres	Ansätze des Haushaltsvorjahres einschl. Nachträge	Ansatz des Haushaltsjahres	Planungsdaten des Haushaltsfolgejahres	Planungsdaten des zweiten Haushaltsfolgejahres	Planungsdaten des dritten Haushaltsfolgejahres	Planungsdaten der weiteren Haushaltsjahre bis zum Abschluss der Maßnahme	bis einschließlich des Haushaltsvorjahres bereitgestellte Mittel	Gesamt-auszahlungen	davon bereits geleistet
		2018	2019	2020	2021	2022	2023				
		in €	in €	in €	in €	in €	in €	in €	in €	in €	in €
		1	2	3	4	5	6	7	8	9	10
33	- Auszahlungen für Sachanlagen 78590960 Auszahlungen für Anlagen im Bau Planung 2020 Bauausführung 2021	0,00	0	0	0	0	0	0	26.050	26.050	0
		0,00	0	0	0	0	0	0	26.050	26.050	0
38	= Summe der Auszahlungen aus Investitionstätigkeit	0,00	0	0	0	0	0	0	26.050	26.050	0
	darunter:										
39	= Saldo aus den Ein- und Auszahlungen aus Investitionstätigkeit	0,00	0	0	0	0	0	0	-26.050	-26.050	0

Gemeinde: 11 Stadt Schönberg

Hauptproduktbereich 1 **Zentrale Verwaltung**
Produktbereich 11 **Innere Verwaltung**
Produktgruppe 114 **Zentrale Dienste**
Produkt 11401 **Gemeindliche Grundstücke und Gebäude**
Projekt 35 **Haus des Kindes**

lfd. Nr.	Bezeichnung der Maßnahme	Ergebnisse des Haushaltsvorjahres	Ansätze des Haushaltsvorjahres einschl. Nachträge	Ansatz des Haushaltsjahres	Planungsdaten des Haushaltsfolgejahres	Planungsdaten des zweiten Haushaltsfolgejahres	Planungsdaten des dritten Haushaltsfolgejahres	Planungsdaten der weiteren Haushaltsjahre bis zum Abschluss der Maßnahme	bis einschließlich des Haushaltsvorjahres bereitgestellte Mittel	Gesamt-auszahlungen	davon bereits geleistet
		2018	2019	2020	2021	2022	2023				
		in €	in €	in €	in €	in €	in €	in €	in €	in €	in €
		1	2	3	4	5	6	7	8	9	10
33	- Auszahlungen für Sachanlagen 78590960 Auszahlungen für Anlagen im Bau Planung Brandschutzmaßnahme 55T€ VE 2021/2022 450T€	0,00	0	55.000	350.000	100.000	0	0	0	505.000	0
		0,00	0	55.000	350.000	100.000	0	0	0	505.000	0
38	= Summe der Auszahlungen aus Investitionstätigkeit	0,00	0	55.000	350.000	100.000	0	0	0	505.000	0
	darunter:										
	neu veranschlagte Verpflichtungsermächtigungen	-----	-----	-----	350.000	100.000	0	0	-----	-----	-----
	78590960 Auszahlungen für Anlagen im Bau Planung Brandschutzmaßnahme 55T€ VE 2021/2022 450T€	-----	-----	-----	350.000	100.000	0	0	-----	-----	-----
39	= Saldo aus den Ein- und Auszahlungen aus Investitionstätigkeit	0,00	0	-55.000	-350.000	-100.000	0	0	0	-505.000	0

Gemeinde: 11 Stadt Schönberg

Hauptproduktbereich 1 **Zentrale Verwaltung**
Produktbereich 11 **Innere Verwaltung**
Produktgruppe 114 **Zentrale Dienste**
Produkt 11401 **Gemeindliche Grundstücke und Gebäude**
Projekt 40 **Palmbergstadion**

lfd. Nr.		Bezeichnung der Maßnahme	Ergebnisse des Haushaltsvorjahres	Ansätze des Haushaltsvorjahres einschl. Nachträge	Ansatz des Haushaltsjahres	Planungsdaten des Haushaltsfolgejahres	Planungsdaten des zweiten Haushaltsfolgejahres	Planungsdaten des dritten Haushaltsfolgejahres	Planungsdaten der weiteren Haushaltsjahre bis zum Abschluss der Maßnahme	bis einschließlich des Haushaltsvorjahres bereitgestellte Mittel	Gesamt -aus- zahlungen	davon bereits geleistet
			2018	2019	2020	2021	2022	2023				
			in €	in €	in €	in €	in €	in €	in €	in €	in €	in €
			1	2	3	4	5	6	7	8	9	10
23	+	Einzahlungen aus Investitionszuwendungen <i>68142000 Investitionszuwendungen vom Land 300T € abzgl. 25% KoFi + 472,5T €</i>	0,00 0,00	0 0	772.500 772.500	0 0	0 0	0 0	0 0	0 0	772.500 772.500	0 0
31	=	Summe der Einzahlungen aus Investitionstätigkeit	0,00	0	772.500	0	0	0	0	0	772.500	0
33	-	Auszahlungen für Sachanlagen <i>78590960 Auszahlungen für Anlagen im Bau</i>	4.602,33 4.602,33	45.000 45.000	1.167.500 1.167.500	0 0	0 0	0 0	0 0	49.602 49.602	1.217.102 1.217.102	0 0
37	-	Sonstige Investitionsauszahlungen <i>78914200 Rückzahlung von Zuwendungen vom Land (u.a. Investitionsschlüsselzuweisungen, soweit für Investitionen verwendet) 300T € abzgl. 25% KoFi + 472,5T €</i>	0,00 0,00	0 0	75.000 75.000	0 0	0 0	0 0	0 0	0 0	75.000 75.000	0 0
38	=	Summe der Auszahlungen aus Investitionstätigkeit	4.602,33	45.000	1.242.500	0	0	0	0	49.602	1.292.102	0
		darunter:										
39	=	Saldo aus den Ein- und Auszahlungen aus Investitionstätigkeit	-4.602,33	-45.000	-470.000	0	0	0	0	-49.602	-519.602	0

Gemeinde: 11 Stadt Schönberg

Hauptproduktbereich 1 **Zentrale Verwaltung**
Produktbereich 11 **Innere Verwaltung**
Produktgruppe 114 **Zentrale Dienste**
Produkt 11401 **Gemeindliche Grundstücke und Gebäude**
Projekt 48 **Vereinsheim Ludwig-B.-Straße**

lfd. Nr.		Bezeichnung der Maßnahme	Ergebnisse des Haushaltsvorjahres	Ansätze des Haushaltsvorjahres einschl. Nachträge	Ansatz des Haushaltsjahres	Planungsdaten des Haushaltsfolgejahres	Planungsdaten des zweiten Haushaltsfolgejahres	Planungsdaten des dritten Haushaltsfolgejahres	Planungsdaten der weiteren Haushaltsjahre bis zum Abschluss der Maßnahme	bis einschließlich des Haushaltsvorjahres bereitgestellte Mittel	Gesamt-auszahlungen	davon bereits geleistet
			2018	2019	2020	2021	2022	2023				
			in €	in €	in €	in €	in €	in €	in €	in €	in €	in €
			1	2	3	4	5	6	7	8	9	10
23	+	Einzahlungen aus Investitionszuwendungen 68141000 Investitionszuwendungen vom Bund Förderung (80%)	0,00 0,00	0 0	0 0	8.000 8.000	0 0	0 0	0 0	0 0	8.000 8.000	0 0
31	=	Summe der Einzahlungen aus Investitionstätigkeit	0,00	0	0	8.000	0	0	0	0	8.000	0
33	-	Auszahlungen für Sachanlagen 78590960 Auszahlungen für Anlagen im Bau Kosten Energiegutachten (2021)	0,00 0,00	0 0	0 0	10.000 10.000	0 0	0 0	0 0	0 0	10.000 10.000	0 0
38	=	Summe der Auszahlungen aus Investitionstätigkeit	0,00	0	0	10.000	0	0	0	0	10.000	0
		darunter:										
39	=	Saldo aus den Ein- und Auszahlungen aus Investitionstätigkeit	0,00	0	0	-2.000	0	0	0	0	-2.000	0

Gemeinde: 11 Stadt Schönberg

Hauptproduktbereich 1 **Zentrale Verwaltung**
Produktbereich 11 **Innere Verwaltung**
Produktgruppe 114 **Zentrale Dienste**
Produkt 11401 **Gemeindliche Grundstücke und Gebäude**
Projekt 58 **Fest- und Veranstaltungszentrum**

Ifd. Nr.	Bezeichnung der Maßnahme	Ergebnisse des Haushaltsvorjahres	Ansätze des Haushaltsvorjahres einschl. Nachträge	Ansatz des Haushaltsjahres	Planungsdaten des Haushaltsfolgejahres	Planungsdaten des zweiten Haushaltsfolgejahres	Planungsdaten des dritten Haushaltsfolgejahres	Planungsdaten der weiteren Haushaltsjahre bis zum Abschluss der Maßnahme	bis einschließlich des Haushaltsvorjahres bereitgestellte Mittel	Gesamt -aus- zahlungen	davon bereits geleistet
		2018	2019	2020	2021	2022	2023				
		in €	in €	in €	in €	in €	in €	in €	in €	in €	in €
		1	2	3	4	5	6	7	8	9	10
33	- Auszahlungen für Sachanlagen 78590960 Auszahlungen für Anlagen im Bau Planungskosten (Beginn 2021)	0,00	0	0	15.000	0	0	0	0	15.000	0
		0,00	0	0	15.000	0	0	0	0	15.000	0
38	= Summe der Auszahlungen aus Investitionstätigkeit	0,00	0	0	15.000	0	0	0	0	15.000	0
	darunter:										
39	= Saldo aus den Ein- und Auszahlungen aus Investitionstätigkeit	0,00	0	0	-15.000	0	0	0	0	-15.000	0

Gemeinde: 11 Stadt Schönberg

Hauptproduktbereich 1 **Zentrale Verwaltung**
Produktbereich 11 **Innere Verwaltung**
Produktgruppe 116 **Finanzen**
Produkt 11600 **Finanzwesen**
Ohne Projektzuordnung

lfd. Nr.	Bezeichnung der Maßnahme	Ergebnisse des Haushaltsvorjahres	Ansätze des Haushaltsvorjahres einschl. Nachträge	Ansatz des Haushaltsjahres	Planungsdaten des Haushaltsfolgejahres	Planungsdaten des zweiten Haushaltsfolgejahres	Planungsdaten des dritten Haushaltsfolgejahres	Planungsdaten der weiteren Haushaltsjahre bis zum Abschluss der Maßnahme	bis einschließlich des Haushaltsvorjahres bereitgestellte Mittel	Gesamt -aus- zahlungen	davon bereits geleistet	
		2018	2019	2020	2021	2022	2023					
		in €	in €	in €	in €	in €	in €	in €	in €	in €	in €	
		1	2	3	4	5	6	7	8	9	10	
28	+	Einzahlungen aus sonstigen Ausleihungen und Kreditgewährungen	756,20	700	700	700	700	700	0	4.481	7.281	0
		<i>68760000 Einzahlungen aus sonstigen Ausleihungen und Kreditgewährungen vom sonstigen inländischen Bereich</i>	756,20	700	700	700	700	700	0	4.481	7.281	0
		<i>Darlehen Volkssolidarität + Lübecker Bauverein</i>										
31	=	Summe der Einzahlungen aus Investitionstätigkeit	756,20	700	700	700	700	700	0	4.481	7.281	0
		darunter:										
39	=	Saldo aus den Ein- und Auszahlungen aus Investitionstätigkeit	756,20	700	700	700	700	700	0	4.481	7.281	0

Gemeinde: 11 Stadt Schönberg

Hauptproduktbereich 1 **Zentrale Verwaltung**
Produktbereich 12 **Sicherheit und Ordnung**
Produktgruppe 126 **Brandschutz**
Produkt 12600 **Brandschutz/Feuerwehr**
Ohne Projektzuordnung

Ifd. Nr.	Bezeichnung der Maßnahme	Ergebnisse des Haushaltsvorjahres	Ansätze des Haushaltsvorjahres einschl. Nachträge	Ansatz des Haushaltsjahres	Planungsdaten des Haushaltsfolgejahres	Planungsdaten des zweiten Haushaltsfolgejahres	Planungsdaten des dritten Haushaltsfolgejahres	Planungsdaten der weiteren Haushaltsjahre bis zum Abschluss der Maßnahme	bis einschließlich des Haushaltsvorjahres bereitgestellte Mittel	Gesamt -auszahlungen	davon bereits geleistet	
		2018	2019	2020	2021	2022	2023					
		in €	in €	in €	in €	in €	in €	in €	in €	in €	in €	
		1	2	3	4	5	6	7	8	9	10	
26	+	Einzahlungen aus Sachanlagen	2.744,60	0	0	0	0	0	0	14.644	14.644	0
		68530499 Einzahlungen für Sonstiges Infrastrukturvermögen / Sonstiges (u.a. Bachverrohrung)	2.744,60	0	0	0	0	0	0	2.744	2.744	0
		68560714 Einzahlungen für Brand-, Rettungs- und Katastrophenschutzfahrzeuge	0,00	0	0	0	0	0	0	6.900	6.900	0
		68570820 Einzahlungen für Betriebs- und Geschäftsausstattung	0,00	0	0	0	0	0	0	5.000	5.000	0
		FF Schönberg:										
		Rettungsboot 9T€										
		Rettungszylinder-Set 6,5T€										
		Wärmebildkamera TLF 4T€										
		Navigation LARDIS-ONE 1,9T€										
		evtl. Preissteigerungen										
31	=	Summe der Einzahlungen aus Investitionstätigkeit	2.744,60	0	0	0	0	0	0	14.644	14.644	0
32	-	Auszahlungen für immaterielle Vermögensgegenstände	3.871,24	5.000	5.000	5.000	5.000	5.000	0	8.871	28.871	0
		78420000 Auszahlungen für geleistete Investitionszuschüsse	3.871,24	5.000	5.000	5.000	5.000	5.000	0	8.871	28.871	0
		Hydranten										
33	-	Auszahlungen für Sachanlagen	50.549,45	48.000	32.900	18.000	18.000	18.000	0	217.219	304.119	0
		78530490 Auszahlungen für Sonstiges Infrastrukturvermögen	0,00	10.000	0	0	0	0	0	10.000	10.000	0
		Brunnen (Löschwasserzwecke)										
		78530499 Auszahlungen für Sonstiges Infrastrukturvermögen / Sonstiges (u.a. Bachverrohrung)	2.744,60	0	0	0	0	0	0	5.732	5.732	0
		78560714 Auszahlungen für Brand-, Rettungs- und Katastrophenschutzfahrzeuge	0,00	5.000	0	0	0	0	0	5.107	5.107	0
		78560725 Auszahlungen für Technische Anlagen des Brand-, Hochwasser- und Katastrophenschutzes	0,00	0	0	0	0	0	0	3.384	3.384	0
		78570820 Auszahlungen für Betriebs- und Geschäftsausstattung	0,00	8.000	22.900	18.000	18.000	18.000	0	68.415	145.315	0
		FF Schönberg:										
		Rettungsboot 9T€										

Gemeinde: 11 Stadt Schönberg

Hauptproduktbereich 1 **Zentrale Verwaltung**
Produktbereich 12 **Sicherheit und Ordnung**
Produktgruppe 126 **Brandschutz**
Produkt 12600 **Brandschutz/Feuerwehr**
Ohne Projektzuordnung

lfd. Nr.	Bezeichnung der Maßnahme	Ergebnisse des Haushaltsvorjahres	Ansätze des Haushaltsvorjahres einschl. Nachträge	Ansatz des Haushaltsjahres	Planungsdaten des Haushaltsfolgejahres	Planungsdaten des zweiten Haushaltsfolgejahres	Planungsdaten des dritten Haushaltsfolgejahres	Planungsdaten der weiteren Haushaltsjahre bis zum Abschluss der Maßnahme	bis einschließlich des Haushaltsvorjahres bereitgestellte Mittel	Gesamt -aus- zahlungen	davon bereits geleistet
		2018	2019	2020	2021	2022	2023				
		in €	in €	in €	in €	in €	in €	in €	in €	in €	in €
		1	2	3	4	5	6	7	8	9	10
	Rettungszyylinder-Set 6,5T€ Wärmebildkamera TLF 4T€ Navigation LARDIS-ONE 1,9T€ evtl. Preissteigerungen 78570827 Auszahlungen für Geringwertige Vermögensgegenstände 78590960 Auszahlungen für Anlagen im Bau Löschwasserversorgung Kleinfeld (EV 2019) Planung Löschwasserversorgung Petersberg 10T€	0,00	0	0	0	0	0	0	38.268	38.268	0
		47.804,85	25.000	10.000	0	0	0	0	86.309	96.309	0
38	= Summe der Auszahlungen aus Investitionstätigkeit	54.420,69	53.000	37.900	23.000	23.000	23.000	0	226.090	332.990	0
	darunter:										
39	= Saldo aus den Ein- und Auszahlungen aus Investitionstätigkeit	-51.676,09	-53.000	-37.900	-23.000	-23.000	-23.000	0	-211.445	-318.345	0

Gemeinde: 11 Stadt Schönberg

Hauptproduktbereich 1 **Zentrale Verwaltung**
Produktbereich 12 **Sicherheit und Ordnung**
Produktgruppe 126 **Brandschutz**
Produkt 12600 **Brandschutz/Feuerwehr**
Projekt 1260 **Neuanschaffung Fahrzeuge**

lfd. Nr.	Bezeichnung der Maßnahme	Ergebnisse des Haushaltsvorjahres	Ansätze des Haushaltsvorjahres einschl. Nachträge	Ansatz des Haushaltsjahres	Planungsdaten des Haushaltsfolgejahres	Planungsdaten des zweiten Haushaltsfolgejahres	Planungsdaten des dritten Haushaltsfolgejahres	Planungsdaten der weiteren Haushaltsjahre bis zum Abschluss der Maßnahme	bis einschließlich des Haushaltsjahres bereitgestellte Mittel	Gesamt-auszahlungen	davon bereits geleistet	
		2018	2019	2020	2021	2022	2023					
		in €	in €	in €	in €	in €	in €	in €	in €	in €	in €	
		1	2	3	4	5	6	7	8	9	10	
23	+	Einzahlungen aus Investitionszuwendungen	116.660,00	0	420.000	0	0	0	0	233.320	653.320	0
		68142000 Investitionszuwendungen vom Land	116.660,00	0	210.000	0	0	0	0	116.660	326.660	0
		Drehleiter - beantragte 1/3-Förderung SBZ										
		68143000 Investitionszuwendungen von Gemeinden und Gemeindeverbänden	0,00	0	210.000	0	0	0	0	116.660	326.660	0
		Drehleiter - beantragte 1/3-Förderung LK										
31	=	Summe der Einzahlungen aus Investitionstätigkeit	116.660,00	0	420.000	0	0	0	0	233.320	653.320	0
33	-	Auszahlungen für Sachanlagen	0,00	0	700.000	0	0	0	0	354.757	1.054.757	0
		78560714 Auszahlungen für Brand-, Rettungs- und Katastrophenschutzfahrzeuge	0,00	0	700.000	0	0	0	0	354.757	1.054.757	0
		ELW (70T€) per EV i.H. Restbetrag										
		Drehleiter (700T€) Neu 2020 -->VE aus Nachtrag 2019										
38	=	Summe der Auszahlungen aus Investitionstätigkeit	0,00	0	700.000	0	0	0	0	354.757	1.054.757	0
		darunter:										
		mit Verpflichtungsermächtigungen in Vorjahren bereits gebunden	-----	-----	700.000	0	0	0	0	-----	-----	-----
		78560714 Auszahlungen für Brand-, Rettungs- und Katastrophenschutzfahrzeuge	-----	-----	700.000	0	0	0	0	-----	-----	-----
		ELW (70T€) per EV i.H. Restbetrag										
		Drehleiter (700T€) Neu 2020 -->VE aus Nachtrag 2019										
39	=	Saldo aus den Ein- und Auszahlungen aus Investitionstätigkeit	116.660,00	0	-280.000	0	0	0	0	-121.437	-401.437	0

Gemeinde: 11 Stadt Schönberg

Hauptproduktbereich 1 **Zentrale Verwaltung**
Produktbereich 12 **Sicherheit und Ordnung**
Produktgruppe 126 **Brandschutz**
Produkt 12600 **Brandschutz/Feuerwehr**
Projekt 34 **Sachspende Feuerwehr**

lfd. Nr.	Bezeichnung der Maßnahme	Ergebnisse des Haushaltsvorjahres	Ansätze des Haushaltsvorjahres einschl. Nachträge	Ansatz des Haushaltsjahres	Planungsdaten des Haushaltsfolgejahres	Planungsdaten des zweiten Haushaltsfolgejahres	Planungsdaten des dritten Haushaltsfolgejahres	Planungsdaten der weiteren Haushaltsjahre bis zum Abschluss der Maßnahme	bis einschließlich des Haushaltsvorjahres bereitgestellte Mittel	Gesamt-auszahlungen	davon bereits geleistet	
		2018	2019	2020	2021	2022	2023					
		in €	in €	in €	in €	in €	in €	in €	in €	in €	in €	
		1	2	3	4	5	6	7	8	9	10	
23	+	Einzahlungen aus Investitionszuwendungen	0,00	0	0	0	0	0	0	8.700	8.700	0
		68143000 Investitionszuwendungen von Gemeinden und Gemeindeverbänden	0,00	0	0	0	0	0	0	5.000	5.000	0
		68159000 Investitionszuwendungen vom sonstigen privaten Bereich	0,00	0	0	0	0	0	0	3.700	3.700	0
31	=	Summe der Einzahlungen aus Investitionstätigkeit	0,00	0	0	0	0	0	0	8.700	8.700	0
33	-	Auszahlungen für Sachanlagen	0,00	0	0	0	0	0	0	9.201	9.201	0
		78560714 Auszahlungen für Brand-, Rettungs- und Katastrophenschutzfahrzeuge	0,00	0	0	0	0	0	0	9.201	9.201	0
38	=	Summe der Auszahlungen aus Investitionstätigkeit	0,00	0	0	0	0	0	0	9.201	9.201	0
		darunter:										
39	=	Saldo aus den Ein- und Auszahlungen aus Investitionstätigkeit	0,00	0	0	0	0	0	0	-501	-501	0

Gemeinde: 11 Stadt Schönberg

Hauptproduktbereich 2 Schule und Kultur
Produktbereich 21 Grundschulen, Regionale Schulen, Gymnasien, Gesamtschulen
Produktgruppe 215 Regionale Schulen (§ 11 Abs. 2 Nr.1b) SchulG M-V)
Produkt 21501 Regionale Schule mit Grundschule
Ohne Projektzuordnung

lfd. Nr.	Bezeichnung der Maßnahme	Ergebnisse des Haushaltsvorjahres	Ansätze des Haushaltsvorjahres einschl. Nachträge	Ansatz des Haushaltsjahres	Planungsdaten des Haushaltsfolgejahres	Planungsdaten des zweiten Haushaltsfolgejahres	Planungsdaten des dritten Haushaltsfolgejahres	Planungsdaten der weiteren Haushaltsjahre bis zum Abschluss der Maßnahme	bis einschließlich des Haushaltsvorjahres bereitgestellte Mittel	Gesamt-auszahlungen	davon bereits geleistet	
		2018	2019	2020	2021	2022	2023					
		in €	in €	in €	in €	in €	in €	in €	in €	in €	in €	
		1	2	3	4	5	6	7	8	9	10	
23	+ Einzahlungen aus Investitionszuwendungen 68159000 Investitionszuwendungen vom sonstigen privaten Bereich	0,00	0	0	0	0	0	0	0	1.490	1.490	0
26	+ Einzahlungen aus Sachanlagen 68520330 Einzahlungen für Schulgebäude und Schulturnhallen 68560710 Einzahlungen für Fahrzeuge	0,00 0,00	0 0	0 0	0 0	0 0	0 0	0 0	0 0	3.114 2.614	3.114 2.614	0 0
28	+ Einzahlungen aus sonstigen Ausleihungen und Kreditgewährungen 68760000 Einzahlungen aus sonstigen Ausleihungen und Kreditgewährungen vom sonstigen inländischen Bereich	0,00 0,00	0 0	0 0	0 0	0 0	0 0	0 0	0 0	78.542 78.542	78.542 78.542	0 0
31	= Summe der Einzahlungen aus Investitionstätigkeit	0,00	0	0	0	0	0	0	0	83.147	83.147	0
33	- Auszahlungen für Sachanlagen 78560710 Auszahlungen für Fahrzeuge 78560739 Auszahlungen für Sonstige Betriebsvorrichtungen Schulspielplatz-->Unterhaltung Allgeräte zur Verlängerung Nutzungsdauer 78570820 Auszahlungen für Betriebs- und Geschäftsausstattung interaktive Smartboards/Whiteboards 78570822 Auszahlungen für Geschäftsausstattung 2020 Planungskosten Sicherheitskonzept u.a. 2021-2023 evtl. Umsetzung Digitalpakt (Vorkasse Stadt) 78570827 Auszahlungen für Geringwertige Vermögensgegenstände 78590960 Auszahlungen für Anlagen im Bau Grundlagenermittlung, Machbarkeitsstudie, Wirtschaftlichkeitsberechnung	19.099,34 0,00 0,00 1.787,59 2.750,30 14.561,45 0,00	85.000 0 20.000 25.000 40.000 0 0	224.500 0 10.000 6.000 8.500 0 200.000	30.000 0 0 0 30.000 0 0	30.000 0 0 0 30.000 0 0	30.000 0 0 0 30.000 0 0	0 0 0 0 0 0 0	221.795 5.981 20.000 74.549 76.918 40.431 3.914	536.295 5.981 30.000 80.549 175.418 40.431 203.914	0 0 0 0 0 0 0	
38	= Summe der Auszahlungen aus Investitionstätigkeit	19.099,34	85.000	224.500	30.000	30.000	30.000	0	0	221.795	536.295	0
39	= Saldo aus den Ein- und Auszahlungen aus Investitionstätigkeit	-19.099,34	-85.000	-224.500	-30.000	-30.000	-30.000	0	0	-138.648	-453.148	0

Gemeinde: 11 Stadt Schönberg

Hauptproduktbereich 2 Schule und Kultur
Produktbereich 21 Grundschulen, Regionale Schulen, Gymnasien, Gesamtschulen
Produktgruppe 215 Regionale Schulen (§ 11 Abs. 2 Nr.1b) SchulG M-V)
Produkt 21501 Regionale Schule mit Grundschule
Ohne Projektzuordnung

Ifd. Nr.	Bezeichnung der Maßnahme	Ergebnisse des Haushaltsvorjahres	Ansätze des Haushaltsvorjahres einschl. Nachträge	Ansatz des Haushaltsjahres	Planungsdaten des Haushaltsfolgejahres	Planungsdaten des zweiten Haushaltsfolgejahres	Planungsdaten des dritten Haushaltsfolgejahres	Planungsdaten der weiteren Haushaltsjahre bis zum Abschluss der Maßnahme	bis einschließlich des Haushaltsvorjahres bereitgestellte Mittel	Gesamt -aus- zahlungen	davon bereits geleistet
		2018	2019	2020	2021	2022	2023				
		in €	in €	in €	in €	in €	in €	in €	in €	in €	in €
		1	2	3	4	5	6	7	8	9	10

Gemeinde: 11 Stadt Schönberg

Hauptproduktbereich 2 Schule und Kultur
Produktbereich 21 Grundschulen, Regionale Schulen, Gymnasien, Gesamtschulen
Produktgruppe 215 Regionale Schulen (§ 11 Abs. 2 Nr.1b) SchulG M-V)
Produkt 21501 Regionale Schule mit Grundschule
Projekt 21500 Schulanbau

Ifd. Nr.	Bezeichnung der Maßnahme	Ergebnisse des Haushaltsvorjahres	Ansätze des Haushaltsvorjahres einschl. Nachträge	Ansatz des Haushaltsjahres	Planungsdaten des Haushaltsfolgejahres	Planungsdaten des zweiten Haushaltsfolgejahres	Planungsdaten des dritten Haushaltsfolgejahres	Planungsdaten der weiteren Haushaltsjahre bis zum Abschluss der Maßnahme	bis einschließlich des Haushaltsvorjahres bereitgestellte Mittel	Gesamt -aus- zahlungen	davon bereits geleistet	
		2018	2019	2020	2021	2022	2023					
		in €	in €	in €	in €	in €	in €	in €	in €	in €	in €	
		1	2	3	4	5	6	7	8	9	10	
33	- Auszahlungen für Sachanlagen 78590960 Auszahlungen für Anlagen im Bau Planung (EV 2019)	0,00	0	0	0	0	0	0	0	36.915	36.915	0
		0,00	0	0	0	0	0	0	0	36.915	36.915	0
38	= Summe der Auszahlungen aus Investitionstätigkeit	0,00	0	0	0	0	0	0	0	36.915	36.915	0
	darunter:											
39	= Saldo aus den Ein- und Auszahlungen aus Investitionstätigkeit	0,00	0	0	0	0	0	0	0	-36.915	-36.915	0

Gemeinde: 11 Stadt Schönberg

Hauptproduktbereich 2 Schule und Kultur
Produktbereich 21 Grundschulen, Regionale Schulen, Gymnasien, Gesamtschulen
Produktgruppe 215 Regionale Schulen (§ 11 Abs. 2 Nr.1b) SchulG M-V)
Produkt 21501 Regionale Schule mit Grundschule
Projekt 215022 Brandschutz

Ifd. Nr.	Bezeichnung der Maßnahme	Ergebnisse des Haushaltsvorjahres	Ansätze des Haushaltsvorjahres einschl. Nachträge	Ansatz des Haushaltsjahres	Planungsdaten des Haushaltsfolgejahres	Planungsdaten des zweiten Haushaltsfolgejahres	Planungsdaten des dritten Haushaltsfolgejahres	Planungsdaten der weiteren Haushaltsjahre bis zum Abschluss der Maßnahme	bis einschließlich des Haushaltsvorjahres bereitgestellte Mittel	Gesamt -aus- zahlungen	davon bereits geleistet	
		2018	2019	2020	2021	2022	2023					
		in €	in €	in €	in €	in €	in €	in €	in €	in €	in €	
		1	2	3	4	5	6	7	8	9	10	
23	+ Einzahlungen aus Investitionszuwendungen <i>68170000 Anzahlungen auf Sonderposten zum Anlagevermögen</i>	0,00 <i>0,00</i>	316.400 <i>316.400</i>	0 <i>0</i>	0 <i>0</i>	0 <i>0</i>	0 <i>0</i>	0 <i>0</i>	0 <i>0</i>	316.400 <i>316.400</i>	316.400 <i>316.400</i>	0 <i>0</i>
31	= Summe der Einzahlungen aus Investitionstätigkeit	0,00	316.400	0	0	0	0	0	0	316.400	316.400	0
33	- Auszahlungen für Sachanlagen <i>78590960 Auszahlungen für Anlagen im Bau Kostenschätzung lt. Gutachter SBZ nach § 20 (1) FAG --> 2331</i>	0,00 <i>0,00</i>	600.000 <i>600.000</i>	615.000 <i>615.000</i>	0 <i>0</i>	0 <i>0</i>	0 <i>0</i>	0 <i>0</i>	0 <i>0</i>	600.000 <i>600.000</i>	1.215.000 <i>1.215.000</i>	0 <i>0</i>
38	= Summe der Auszahlungen aus Investitionstätigkeit	0,00	600.000	615.000	0	0	0	0	0	600.000	1.215.000	0
	darunter:											
	mit Verpflichtungsermächtigungen in Vorjahren bereits gebunden <i>78590960 Auszahlungen für Anlagen im Bau Kostenschätzung lt. Gutachter SBZ nach § 20 (1) FAG --> 2331</i>	----- <i>-----</i>	----- <i>-----</i>	557.000 <i>557.000</i>	0 <i>0</i>	0 <i>0</i>	0 <i>0</i>	0 <i>0</i>	0 <i>0</i>	----- <i>-----</i>	----- <i>-----</i>	----- <i>-----</i>
39	= Saldo aus den Ein- und Auszahlungen aus Investitionstätigkeit	0,00	-283.600	-615.000	0	0	0	0	0	-283.600	-898.600	0

Gemeinde: 11 Stadt Schönberg

Hauptproduktbereich 2 Schule und Kultur
Produktbereich 21 Grundschulen, Regionale Schulen, Gymnasien, Gesamtschulen
Produktgruppe 215 Regionale Schulen (§ 11 Abs. 2 Nr.1b) SchulG M-V)
Produkt 21501 Regionale Schule mit Grundschule
Projekt 29 Leasingobjekt Schule

lfd. Nr.	Bezeichnung der Maßnahme	Ergebnisse des Haushaltsvorjahres	Ansätze des Haushaltsvorjahres einschl. Nachträge	Ansatz des Haushaltsjahres	Planungsdaten des Haushaltsfolgejahres	Planungsdaten des zweiten Haushaltsfolgejahres	Planungsdaten des dritten Haushaltsfolgejahres	Planungsdaten der weiteren Haushaltsjahre bis zum Abschluss der Maßnahme	bis einschließlich des Haushaltsvorjahres bereitgestellte Mittel	Gesamt-auszahlungen	davon bereits geleistet	
		2018	2019	2020	2021	2022	2023					
		in €	in €	in €	in €	in €	in €	in €	in €	in €	in €	
		1	2	3	4	5	6	7	8	9	10	
28	+ Einzahlungen aus sonstigen Ausleihungen und Kreditgewährungen	106.260,45	0	0	0	0	0	0	0	348.260	348.260	0
	68760000 Einzahlungen aus sonstigen Ausleihungen und Kreditgewährungen vom sonstigen inländischen Bereich	106.260,45	0	0	0	0	0	0	0	348.260	348.260	0
31	= Summe der Einzahlungen aus Investitionstätigkeit	106.260,45	0	0	0	0	0	0	0	348.260	348.260	0
33	- Auszahlungen für Sachanlagen	1.470.833,66	99.000	0	0	0	0	0	0	1.569.833	1.569.833	0
	78520332 Auszahlungen für Regionale Schulen (§ 11 II Nr. 1b SchulG M-V)	1.470.833,66	99.000	0	0	0	0	0	0	1.569.833	1.569.833	0
38	= Summe der Auszahlungen aus Investitionstätigkeit	1.470.833,66	99.000	0	0	0	0	0	0	1.569.833	1.569.833	0
	darunter:											
39	= Saldo aus den Ein- und Auszahlungen aus Investitionstätigkeit	-1.364.573,21	-99.000	0	0	0	0	0	0	-1.221.572	-1.221.572	0

Gemeinde: 11 Stadt Schönberg

Hauptproduktbereich 2 Schule und Kultur
Produktbereich 21 Grundschulen, Regionale Schulen, Gymnasien, Gesamtschulen
Produktgruppe 215 Regionale Schulen (§ 11 Abs. 2 Nr.1b) SchulG M-V)
Produkt 21501 Regionale Schule mit Grundschule
Projekt 30 Sporthalle Dassower Straße

lfd. Nr.	Bezeichnung der Maßnahme	Ergebnisse des Haushaltsvorjahres	Ansätze des Haushaltsvorjahres einschl. Nachträge	Ansatz des Haushaltsjahres	Planungsdaten des Haushaltsfolgejahres	Planungsdaten des zweiten Haushaltsfolgejahres	Planungsdaten des dritten Haushaltsfolgejahres	Planungsdaten der weiteren Haushaltsjahre bis zum Abschluss der Maßnahme	bis einschließlich des Haushaltsvorjahres bereitgestellte Mittel	Gesamt-auszahlungen	davon bereits geleistet
		2018	2019	2020	2021	2022	2023				
		in €	in €	in €	in €	in €	in €	in €	in €	in €	in €
		1	2	3	4	5	6	7	8	9	10
23	+ Einzahlungen aus Investitionszuwendungen <i>68142000 Investitionszuwendungen vom Land</i>	298.282,01 298.282,01	0 0	0 0	0 0	0 0	0 0	0 0	0 0	551.282 551.282	0 0
26	+ Einzahlungen aus Sachanlagen <i>68580960 Einzahlungen für Anlagen im Bau</i>	0,00 0,00	0 0	0 0	0 0	0 0	0 0	0 0	0 0	114 114	0 0
31	= Summe der Einzahlungen aus Investitionstätigkeit	298.282,01	0	0	0	0	0	0	0	551.396	0
33	- Auszahlungen für Sachanlagen <i>78590960 Auszahlungen für Anlagen im Bau</i>	2.120,94 2.120,94	0 0	0 0	0 0	0 0	0 0	0 0	0 0	877.065 877.065	0 0
37	- Sonstige Investitionsauszahlungen <i>78914200 Rückzahlung von Zuwendungen vom Land (u.a. Investitionsschlüsselzuweisungen, soweit für Investitionen verwendet)</i>	74.570,51 74.570,51	0 0	0 0	0 0	0 0	0 0	0 0	0 0	74.570 74.570	0 0
38	= Summe der Auszahlungen aus Investitionstätigkeit	76.691,45	0	0	0	0	0	0	0	951.635	0
	darunter:										
39	= Saldo aus den Ein- und Auszahlungen aus Investitionstätigkeit	221.590,56	0	0	0	0	0	0	0	-400.239	0

Gemeinde: 11 Stadt Schönberg

Hauptproduktbereich 2 Schule und Kultur
Produktbereich 28 Heimat- und sonstige Kulturpflege
Produktgruppe 281 Heimat- und sonstige Kulturpflege
Produkt 28100 Förderung von Einrichtungen, Kulturpflege
Ohne Projektzuordnung

Ifd. Nr.	Bezeichnung der Maßnahme	Ergebnisse des Haushaltsvorjahres	Ansätze des Haushaltsvorjahres einschl. Nachträge	Ansatz des Haushaltsjahres	Planungsdaten des Haushaltsfolgejahres	Planungsdaten des zweiten Haushaltsfolgejahres	Planungsdaten des dritten Haushaltsfolgejahres	Planungsdaten der weiteren Haushaltsjahre bis zum Abschluss der Maßnahme	bis einschließlich des Haushaltsvorjahres bereitgestellte Mittel	Gesamt -aus- zahlungen	davon bereits geleistet
		2018	2019	2020	2021	2022	2023				
		in €	in €	in €	in €	in €	in €	in €	in €	in €	in €
		1	2	3	4	5	6	7	8	9	10
33	- Auszahlungen für Sachanlagen	0,00	0	0	0	0	0	0	2.285	2.285	0
	78570820 Auszahlungen für Betriebs- und Geschäftsausstattung	0,00	0	0	0	0	0	0	2.000	2.000	0
	78570827 Auszahlungen für Geringwertige Vermögensgegenstände	0,00	0	0	0	0	0	0	285	285	0
38	= Summe der Auszahlungen aus Investitionstätigkeit	0,00	0	0	0	0	0	0	2.285	2.285	0
	darunter:										
39	= Saldo aus den Ein- und Auszahlungen aus Investitionstätigkeit	0,00	0	0	0	0	0	0	-2.285	-2.285	0

Gemeinde: 11 Stadt Schönberg

Hauptproduktbereich 3 Soziales und Jugend
Produktbereich 36 Kinder-, Jugend- und Familienhilfe
Produktgruppe 366 Einrichtungen der Kinder- und Jugendarbeit
Produkt 36601 Jugendarbeit
Ohne Projektzuordnung

Ifd. Nr.	Bezeichnung der Maßnahme	Ergebnisse des Haushaltsvorjahres	Ansätze des Haushaltsvorjahres einschl. Nachträge	Ansatz des Haushaltsjahres	Planungsdaten des Haushaltsfolgejahres	Planungsdaten des zweiten Haushaltsfolgejahres	Planungsdaten des dritten Haushaltsfolgejahres	Planungsdaten der weiteren Haushaltsjahre bis zum Abschluss der Maßnahme	bis einschließlich des Haushaltsvorjahres bereitgestellte Mittel	Gesamt-auszahlungen	davon bereits geleistet	
		2018	2019	2020	2021	2022	2023					
		in €	in €	in €	in €	in €	in €	in €	in €	in €	in €	
		1	2	3	4	5	6	7	8	9	10	
33	- Auszahlungen für Sachanlagen	574,59	0	0	0	0	0	0	0	2.690	2.690	0
	78570820 Auszahlungen für Betriebs- und Geschäftsausstattung	0,00	0	0	0	0	0	0	0	585	585	0
	78570822 Auszahlungen für Geschäftsausstattung	0,00	0	0	0	0	0	0	0	1.282	1.282	0
	78570827 Auszahlungen für Geringwertige Vermögensgegenstände	574,59	0	0	0	0	0	0	0	823	823	0
38	= Summe der Auszahlungen aus Investitionstätigkeit	574,59	0	0	0	0	0	0	0	2.690	2.690	0
	darunter:											
39	= Saldo aus den Ein- und Auszahlungen aus Investitionstätigkeit	-574,59	0	0	0	0	0	0	0	-2.690	-2.690	0

Gemeinde: 11 Stadt Schönberg

Hauptproduktbereich 3 Soziales und Jugend
Produktbereich 36 Kinder-, Jugend- und Familienhilfe
Produktgruppe 366 Einrichtungen der Kinder- und Jugendarbeit
Produkt 36602 Öffentliche Spielplätze
Ohne Projektzuordnung

lfd. Nr.	Bezeichnung der Maßnahme	Ergebnisse des Haushaltsvorjahres	Ansätze des Haushaltsvorjahres einschl. Nachträge	Ansatz des Haushaltsjahres	Planungsdaten des Haushaltsfolgejahres	Planungsdaten des zweiten Haushaltsfolgejahres	Planungsdaten des dritten Haushaltsfolgejahres	Planungsdaten der weiteren Haushaltsjahre bis zum Abschluss der Maßnahme	bis einschließlich des Haushaltsvorjahres bereitgestellte Mittel	Gesamt-auszahlungen	davon bereits geleistet
		2018	2019	2020	2021	2022	2023				
		in €	in €	in €	in €	in €	in €	in €	in €	in €	in €
		1	2	3	4	5	6	7	8	9	10
23	+ Einzahlungen aus Investitionszuwendungen	0,00	0	20.000	0	0	0	0	0	20.000	0
	68142000 Investitionszuwendungen vom Land	0,00	0	20.000	0	0	0	0	0	20.000	0
	max. Förderhöhe StALU (Spielplatzerneuerung Lübecker Str.)										
31	= Summe der Einzahlungen aus Investitionstätigkeit	0,00	0	20.000	0	0	0	0	0	20.000	0
33	- Auszahlungen für Sachanlagen	0,00	2.000	33.600	0	0	0	0	10.912	44.512	0
	78510225 Auszahlungen für Kinderspielplätze	0,00	0	0	0	0	0	0	105	105	0
	78560739 Auszahlungen für Sonstige Betriebsvorrichtungen	0,00	2.000	7.000	0	0	0	0	7.960	14.960	0
	Erneuerung Spielgeräte (verlängerte Nutzungsdauer)										
	Ersatz abgebrannter Kriechtunnel Lübecker Str.										
	78570820 Auszahlungen für Betriebs- und Geschäftsausstattung	0,00	0	0	0	0	0	0	2.846	2.846	0
	78590960 Auszahlungen für Anlagen im Bau	0,00	0	26.600	0	0	0	0	0	26.600	0
	Spielplatzerneuerung Lübecker Str. (Förderung bis zu 20T€, max. 90% der förderfähigen Ausgaben)										
38	= Summe der Auszahlungen aus Investitionstätigkeit	0,00	2.000	33.600	0	0	0	0	10.912	44.512	0
	darunter:										
39	= Saldo aus den Ein- und Auszahlungen aus Investitionstätigkeit	0,00	-2.000	-13.600	0	0	0	0	-10.912	-24.512	0

Gemeinde: 11 Stadt Schönberg

Hauptproduktbereich 4 **Gesundheit und Sport**
Produktbereich 42 **Sportförderung**
Produktgruppe 424 **Sportstätten und Bäder (ohne Sporteinrichtungen der Schulen und Teile eines Kurbetriebes)**
Produkt 42400 **Palmberrghalle**
Ohne Projektzuordnung

lfd. Nr.	Bezeichnung der Maßnahme	Ergebnisse des Haushaltsvorjahres	Ansätze des Haushaltsvorjahres einschl. Nachträge	Ansatz des Haushaltsjahres	Planungsdaten des Haushaltsfolgejahres	Planungsdaten des zweiten Haushaltsfolgejahres	Planungsdaten des dritten Haushaltsfolgejahres	Planungsdaten der weiteren Haushaltsjahre bis zum Abschluss der Maßnahme	bis einschließlich des Haushaltsvorjahres bereitgestellte Mittel	Gesamt -auszahlungen	davon bereits geleistet	
		2018	2019	2020	2021	2022	2023					
		in €	in €	in €	in €	in €	in €	in €	in €	in €	in €	
		1	2	3	4	5	6	7	8	9	10	
23	+	Einzahlungen aus Investitionszuwendungen	0,00	0	0	10.400	0	0	0	15.000	25.400	0
		68141000 Investitionszuwendungen vom Bund	0,00	0	0	10.400	0	0	0	10.400	10.400	0
		Förderung ca. 80%										
		68142000 Investitionszuwendungen vom Land	0,00	0	0	0	0	0	0	15.000	15.000	0
31	=	Summe der Einzahlungen aus Investitionstätigkeit	0,00	0	0	10.400	0	0	0	15.000	25.400	0
32	-	Auszahlungen für immaterielle Vermögensgegenstände	0,00	0	0	0	0	0	0	15.000	15.000	0
		78420000 Auszahlungen für geleistete Investitionszuschüsse	0,00	0	0	0	0	0	0	15.000	15.000	0
33	-	Auszahlungen für Sachanlagen	3.816,75	0	0	13.000	0	0	0	6.587	19.587	0
		78560730 Auszahlungen für Betriebsvorrichtungen	0,00	0	0	0	0	0	0	115	115	0
		78570820 Auszahlungen für Betriebs- und Geschäftsausstattung	3.550,00	0	0	0	0	0	0	4.936	4.936	0
		Ausrüstung/sonst. Gebrauchsgegenstände unter 42400.5238										
		78570822 Auszahlungen für Geschäftsausstattung	0,00	0	0	0	0	0	0	749	749	0
		78570827 Auszahlungen für Geringwertige Vermögensgegenstände	266,75	0	0	0	0	0	0	785	785	0
		78590960 Auszahlungen für Anlagen im Bau	0,00	0	0	13.000	0	0	0	0	13.000	0
		Planungskosten Gutachter energetische Sanierung (2021)										
38	=	Summe der Auszahlungen aus Investitionstätigkeit	3.816,75	0	0	13.000	0	0	0	21.587	34.587	0
		darunter:										
39	=	Saldo aus den Ein- und Auszahlungen aus Investitionstätigkeit	-3.816,75	0	0	-2.600	0	0	0	-6.587	-9.187	0

Gemeinde: 11 Stadt Schönberg

Hauptproduktbereich 5 Gestaltung Umwelt
Produktbereich 51 Räumliche Planung und Entwicklung
Produktgruppe 511 Räumliche Planungs- und Entwicklungsmaßnahmen
Produkt 51103 Städtebauliche Sanierungs- und Entwicklungsmaßnahmen
Ohne Projektzuordnung

lfd. Nr.	Bezeichnung der Maßnahme	Ergebnisse des Haushaltsvorjahres	Ansätze des Haushaltsvorjahres einschl. Nachträge	Ansatz des Haushaltsjahres	Planungsdaten des Haushaltsfolgejahres	Planungsdaten des zweiten Haushaltsfolgejahres	Planungsdaten des dritten Haushaltsfolgejahres	Planungsdaten der weiteren Haushaltsjahre bis zum Abschluss der Maßnahme	bis einschließlich des Haushaltsvorjahres bereitgestellte Mittel	Gesamt -auszahlungen	davon bereits geleistet
		2018	2019	2020	2021	2022	2023				
		in €	in €	in €	in €	in €	in €	in €	in €	in €	in €
		1	2	3	4	5	6	7	8	9	10
32	- Auszahlungen für immaterielle Vermögensgegenstände	0,00	10.000	0	0	0	0	0	111.700	111.700	0
	78440000 Auszahlungen für Anzahlungen immaterieller Vermögensgegenstände	0,00	10.000	0	0	0	0	0	69.000	69.000	0
	78450000 Auszahlungen für Zuwendungen aus dem Städtebaulichen Sondervermögen	0,00	0	0	0	0	0	0	42.700	42.700	0
	Ausgleichsbeträge										
37	- Sonstige Investitionsauszahlungen	326.403,73	30.000	30.000	0	0	0	0	376.775	406.775	0
	78932393 Rückzahlung von Zuwendungen für städtebauliches Sondervermögen	326.403,73	30.000	30.000	0	0	0	0	376.775	406.775	0
38	= Summe der Auszahlungen aus Investitionstätigkeit	326.403,73	40.000	30.000	0	0	0	0	488.475	518.475	0
	darunter:										
39	= Saldo aus den Ein- und Auszahlungen aus Investitionstätigkeit	-326.403,73	-40.000	-30.000	0	0	0	0	-488.475	-518.475	0

Gemeinde: 11 Stadt Schönberg

Hauptproduktbereich 5 Gestaltung Umwelt
Produktbereich 54 Verkehrsflächen und -anlagen, ÖPVN
Produktgruppe 541 Gemeindestraßen
Produkt 54101 Gemeindestraßen, Straßenbeleuchtung
Ohne Projektzuordnung

lfd. Nr.	Bezeichnung der Maßnahme	Ergebnisse des Haushaltsvorjahres	Ansätze des Haushaltsvorjahres einschl. Nachträge	Ansatz des Haushaltsjahres	Planungsdaten des Haushaltsfolgejahres	Planungsdaten des zweiten Haushaltsfolgejahres	Planungsdaten des dritten Haushaltsfolgejahres	Planungsdaten der weiteren Haushaltsjahre bis zum Abschluss der Maßnahme	bis einschließlich des Haushaltsvorjahres bereitgestellte Mittel	Gesamt -auszahlungen	davon bereits geleistet	
		2018	2019	2020	2021	2022	2023					
		in €	in €	in €	in €	in €	in €	in €	in €	in €	in €	
		1	2	3	4	5	6	7	8	9	10	
23	+	Einzahlungen aus Investitionszuwendungen	0,00	0	0	0	0	0	0	10.719	10.719	0
		68142000 Investitionszuwendungen vom Land	0,00	0	0	0	0	0	0	10.519	10.519	0
		68146000 Investitionszuwendungen von Sparkassen	0,00	0	0	0	0	0	0	200	200	0
24	+	Einzahlungen aus Beiträgen und ähnlichen Entgelten	771,56	0	0	0	0	0	0	19.348	19.348	0
		68259001 Beiträge und ähnlichen Entgelte vom sonstigen privaten Bereich / aus öffentlich-rechtlichen Entgelten	771,56	0	0	0	0	0	0	19.348	19.348	0
26	+	Einzahlungen aus Sachanlagen	0,00	0	0	0	0	0	0	32.940	32.940	0
		68530481 Einzahlungen für Grundstücke und grundstücksgleiche Rechte von Straßen, Wege, Plätzen und Verkehrslenkungsanlagen	0,00	0	0	0	0	0	0	32.940	32.940	0
		Ankauf Straßenflächen Kleinfeld										
31	=	Summe der Einzahlungen aus Investitionstätigkeit	771,56	0	0	0	0	0	0	63.007	63.007	0
33	-	Auszahlungen für Sachanlagen	650,00	14.000	24.000	1.000	1.000	1.000	0	49.342	76.342	0
		78530485 Auszahlungen für Verkehrslenkungsanlagen	0,00	0	0	0	0	0	0	482	482	0
		78530499 Auszahlungen für Sonstiges Infrastrukturvermögen / Sonstiges (u.a. Bachverrohrung)	0,00	0	0	0	0	0	0	3.501	3.501	0
		78531481 Auszahlungen für Grundstücke und grundstücksgleiche Rechte von Straßen, Wege, Plätzen und Verkehrslenkungsanlagen	650,00	4.000	4.000	1.000	1.000	1.000	0	4.725	11.725	0
		Ankauf Straßenflächen Kleinfeld										
		78532482 Auszahlungen für Straßen	0,00	10.000	20.000	0	0	0	0	10.216	30.216	0
		Ersatzpflanzung Fällungen 2019										
		Ersatzpflanzung Pappeln										
		78550610 Auszahlungen für Kunstgegenstände	0,00	0	0	0	0	0	0	1.304	1.304	0
		78570820 Auszahlungen für Betriebs- und Geschäftsausstattung	0,00	0	0	0	0	0	0	5.315	5.315	0
		78590960 Auszahlungen für Anlagen im Bau	0,00	0	0	0	0	0	0	23.796	23.796	0
37	-	Sonstige Investitionsauszahlungen	-255,50	0	0	0	0	0	0	0	0	0

Gemeinde: 11 Stadt Schönberg

Hauptproduktbereich 5 Gestaltung Umwelt
Produktbereich 54 Verkehrsflächen und -anlagen, ÖPVN
Produktgruppe 541 Gemeindestraßen
Produkt 54101 Gemeindestraßen, Straßenbeleuchtung
Ohne Projektzuordnung

Ifd. Nr.	Bezeichnung der Maßnahme	Ergebnisse des Haushaltsvorjahres	Ansätze des Haushaltsvorjahres einschl. Nachträge	Ansatz des Haushaltsjahres	Planungsdaten des Haushaltsfolgejahres	Planungsdaten des zweiten Haushaltsfolgejahres	Planungsdaten des dritten Haushaltsfolgejahres	Planungsdaten der weiteren Haushaltsjahre bis zum Abschluss der Maßnahme	bis einschließlich des Haushaltsvorjahres bereitgestellte Mittel	Gesamt -aus- zahlungen	davon bereits geleistet
		2018	2019	2020	2021	2022	2023				
		in €	in €	in €	in €	in €	in €	in €	in €	in €	in €
		1	2	3	4	5	6	7	8	9	10
	78925901 Rückzahlung von Beiträgen und ähnlichen Entgelten vom sonstigen privaten Bereich / aus öffentlich-rechtlichen Entgelten	-255,50	0	0	0	0	0	0	0	0	0
38	= Summe der Auszahlungen aus Investitionstätigkeit	394,50	14.000	24.000	1.000	1.000	1.000	0	49.342	76.342	0
	darunter:										
39	= Saldo aus den Ein- und Auszahlungen aus Investitionstätigkeit	377,06	-14.000	-24.000	-1.000	-1.000	-1.000	0	13.665	-13.334	0

Gemeinde: 11 Stadt Schönberg

Hauptproduktbereich 5 Gestaltung Umwelt
Produktbereich 54 Verkehrsflächen und -anlagen, ÖPVN
Produktgruppe 541 Gemeindestraßen
Produkt 54101 Gemeindestraßen, Straßenbeleuchtung
Projekt 1 Geh- und Radweg Dassower Straße

lfd. Nr.	Bezeichnung der Maßnahme	Ergebnisse des Haushaltsvorjahres	Ansätze des Haushaltsvorjahres einschl. Nachträge	Ansatz des Haushaltsjahres	Planungsdaten des Haushaltsfolgejahres	Planungsdaten des zweiten Haushaltsfolgejahres	Planungsdaten des dritten Haushaltsfolgejahres	Planungsdaten der weiteren Haushaltsjahre bis zum Abschluss der Maßnahme	bis einschließlich des Haushaltsvorjahres bereitgestellte Mittel	Gesamt-auszahlungen	davon bereits geleistet
		2018	2019	2020	2021	2022	2023				
		in €	in €	in €	in €	in €	in €	in €	in €	in €	in €
		1	2	3	4	5	6	7	8	9	10
24	+ Einzahlungen aus Beiträgen und ähnlichen Entgelten	0,00	0	0	0	0	0	0	86.029	86.029	0
	68259001 Beiträge und ähnlichen Entgelte vom sonstigen privaten Bereich / aus öffentlich-rechtlichen Entgelten	0,00	0	0	0	0	0	0	86.029	86.029	0
31	= Summe der Einzahlungen aus Investitionstätigkeit	0,00	0	0	0	0	0	0	86.029	86.029	0
33	- Auszahlungen für Sachanlagen	0,00	0	0	0	0	0	0	158.019	158.019	0
	78590960 Auszahlungen für Anlagen im Bau	0,00	0	0	0	0	0	0	158.019	158.019	0
38	= Summe der Auszahlungen aus Investitionstätigkeit	0,00	0	0	0	0	0	0	158.019	158.019	0
	darunter:										
39	= Saldo aus den Ein- und Auszahlungen aus Investitionstätigkeit	0,00	0	0	0	0	0	0	-71.989	-71.989	0

Gemeinde: 11 Stadt Schönberg

Hauptproduktbereich 5 Gestaltung Umwelt
Produktbereich 54 Verkehrsflächen und -anlagen, ÖPVN
Produktgruppe 541 Gemeindestraßen
Produkt 54101 Gemeindestraßen, Straßenbeleuchtung
Projekt 11 Dorferneuerung Malzow

lfd. Nr.		Bezeichnung der Maßnahme	Ergebnisse des Haushaltsvorjahres	Ansätze des Haushaltsvorjahres einschl. Nachträge	Ansatz des Haushaltsjahres	Planungsdaten des Haushaltsfolgejahres	Planungsdaten des zweiten Haushaltsfolgejahres	Planungsdaten des dritten Haushaltsfolgejahres	Planungsdaten der weiteren Haushaltsjahre bis zum Abschluss der Maßnahme	bis einschließlich des Haushaltsvorjahres bereitgestellte Mittel	Gesamt -aus- zahlungen	davon bereits geleistet
			2018	2019	2020	2021	2022	2023				
			in €	in €	in €	in €	in €	in €	in €	in €	in €	in €
			1	2	3	4	5	6	7	8	9	10
24	+	Einzahlungen aus Beiträgen und ähnlichen Entgelten	10.253,70	0	0	0	0	0	0	10.253	10.253	0
		<i>68259001 Beiträge und ähnlichen Entgelte vom sonstigen privaten Bereich / aus öffentlich-rechtlichen Entgelten</i>	<i>10.253,70</i>	<i>0</i>	<i>0</i>	<i>0</i>	<i>0</i>	<i>0</i>	<i>0</i>	<i>10.253</i>	<i>10.253</i>	<i>0</i>
31	=	Summe der Einzahlungen aus Investitionstätigkeit	10.253,70	0	0	0	0	0	0	10.253	10.253	0
33	-	Auszahlungen für Sachanlagen	0,00	0	0	0	0	0	0	15.478	15.478	0
		<i>78590960 Auszahlungen für Anlagen im Bau</i>	<i>0,00</i>	<i>0</i>	<i>0</i>	<i>0</i>	<i>0</i>	<i>0</i>	<i>0</i>	<i>15.478</i>	<i>15.478</i>	<i>0</i>
38	=	Summe der Auszahlungen aus Investitionstätigkeit	0,00	0	0	0	0	0	0	15.478	15.478	0
		darunter:										
39	=	Saldo aus den Ein- und Auszahlungen aus Investitionstätigkeit	10.253,70	0	0	0	0	0	0	-5.224	-5.224	0

Gemeinde: 11 Stadt Schönberg

Hauptproduktbereich 5 Gestaltung Umwelt
Produktbereich 54 Verkehrsflächen und -anlagen, ÖPVN
Produktgruppe 541 Gemeindestraßen
Produkt 54101 Gemeindestraßen, Straßenbeleuchtung
Projekt 12 Beiträge Feldstraße

Ifd. Nr.		Bezeichnung der Maßnahme	Ergebnisse des Haushaltsvorjahres	Ansätze des Haushaltsvorjahres einschl. Nachträge	Ansatz des Haushaltsjahres	Planungsdaten des Haushaltsfolgejahres	Planungsdaten des zweiten Haushaltsfolgejahres	Planungsdaten des dritten Haushaltsfolgejahres	Planungsdaten der weiteren Haushaltsjahre bis zum Abschluss der Maßnahme	bis einschließlich des Haushaltsvorjahres bereitgestellte Mittel	Gesamt -aus- zahlungen	davon bereits geleistet	
			2018	2019	2020	2021	2022	2023					
			in €	in €	in €	in €	in €	in €	in €	in €	in €	in €	
			1	2	3	4	5	6	7	8	9	10	
24	+	Einzahlungen aus Beiträgen und ähnlichen Entgelten	0,00	0	0	0	0	0	0	0	129.802	129.802	0
		<i>68259001 Beiträge und ähnlichen Entgelte vom sonstigen privaten Bereich / aus öffentlich-rechtlichen Entgelten</i>	<i>0,00</i>	<i>0</i>	<i>0</i>	<i>0</i>	<i>0</i>	<i>0</i>	<i>0</i>	<i>0</i>	<i>129.802</i>	<i>129.802</i>	<i>0</i>
31	=	Summe der Einzahlungen aus Investitionstätigkeit	0,00	0	0	0	0	0	0	0	129.802	129.802	0
		darunter:											
39	=	Saldo aus den Ein- und Auszahlungen aus Investitionstätigkeit	0,00	0	0	0	0	0	0	0	129.802	129.802	0

Gemeinde: 11 Stadt Schönberg

Hauptproduktbereich 5 Gestaltung Umwelt
Produktbereich 54 Verkehrsflächen und -anlagen, ÖPVN
Produktgruppe 541 Gemeindestraßen
Produkt 54101 Gemeindestraßen, Straßenbeleuchtung
Projekt 14 Bahnhofstraße und Vorplatz

lfd. Nr.	Bezeichnung der Maßnahme	Ergebnisse des Haushaltsvorjahres	Ansätze des Haushaltsvorjahres einschl. Nachträge	Ansatz des Haushaltsjahres	Planungsdaten des Haushaltsfolgejahres	Planungsdaten des zweiten Haushaltsfolgejahres	Planungsdaten des dritten Haushaltsfolgejahres	Planungsdaten der weiteren Haushaltsjahre bis zum Abschluss der Maßnahme	bis einschließlich des Haushaltsvorjahres bereitgestellte Mittel	Gesamt -auszahlungen	davon bereits geleistet
		2018	2019	2020	2021	2022	2023				
		in €	in €	in €	in €	in €	in €	in €	in €	in €	in €
		1	2	3	4	5	6	7	8	9	10
33	- Auszahlungen für Sachanlagen	1.604,22	0	0	400.000	0	0	0	4.217	404.217	0
	78590960 Auszahlungen für Anlagen im Bau	1.604,22	0	0	400.000	0	0	0	4.217	404.217	0
	Planung (EV 2019) + Baukosten (VE 2021)										
38	= Summe der Auszahlungen aus Investitionstätigkeit	1.604,22	0	0	400.000	0	0	0	4.217	404.217	0
	darunter:										
	neu veranschlagte Verpflichtungsermächtigungen	-----	-----	-----	400.000	0	0	0	-----	-----	-----
	78590960 Auszahlungen für Anlagen im Bau	-----	-----	-----	400.000	0	0	0	-----	-----	-----
	Planung (EV 2019) + Baukosten (VE 2021)										
39	= Saldo aus den Ein- und Auszahlungen aus Investitionstätigkeit	-1.604,22	0	0	-400.000	0	0	0	-4.217	-404.217	0

Gemeinde: 11 Stadt Schönberg

Hauptproduktbereich 5 Gestaltung Umwelt
Produktbereich 54 Verkehrsflächen und -anlagen, ÖPVN
Produktgruppe 541 Gemeindestraßen
Produkt 54101 Gemeindestraßen, Straßenbeleuchtung
Projekt 15 Beleuchtung Fritz-Buddin-Ring

lfd. Nr.	Bezeichnung der Maßnahme	Ergebnisse des Haushaltsvorjahres	Ansätze des Haushaltsvorjahres einschl. Nachträge	Ansatz des Haushaltsjahres	Planungsdaten des Haushaltsfolgejahres	Planungsdaten des zweiten Haushaltsfolgejahres	Planungsdaten des dritten Haushaltsfolgejahres	Planungsdaten der weiteren Haushaltsjahre bis zum Abschluss der Maßnahme	bis einschließlich des Haushaltsvorjahres bereitgestellte Mittel	Gesamt -aus- zahlungen	davon bereits geleistet	
		2018	2019	2020	2021	2022	2023					
		in €	in €	in €	in €	in €	in €	in €	in €	in €	in €	
		1	2	3	4	5	6	7	8	9	10	
24	+	Einzahlungen aus Beiträgen und ähnlichen Entgelten	17.598,88	0	0	0	0	0	0	17.598	17.598	0
		<i>68259001 Beiträge und ähnlichen Entgelte vom sonstigen privaten Bereich / aus öffentlich-rechtlichen Entgelten</i>	17.598,88	0	0	0	0	0	0	17.598	17.598	0
31	=	Summe der Einzahlungen aus Investitionstätigkeit	17.598,88	0	0	0	0	0	0	17.598	17.598	0
33	-	Auszahlungen für Sachanlagen	0,00	0	0	0	0	0	0	34.533	34.533	0
		<i>78590960 Auszahlungen für Anlagen im Bau</i>	0,00	0	0	0	0	0	0	34.533	34.533	0
38	=	Summe der Auszahlungen aus Investitionstätigkeit	0,00	0	0	0	0	0	0	34.533	34.533	0
		darunter:										
39	=	Saldo aus den Ein- und Auszahlungen aus Investitionstätigkeit	17.598,88	0	0	0	0	0	0	-16.934	-16.934	0

Gemeinde: 11 Stadt Schönberg

Hauptproduktbereich 5 Gestaltung Umwelt
Produktbereich 54 Verkehrsflächen und -anlagen, ÖPVN
Produktgruppe 541 Gemeindestraßen
Produkt 54101 Gemeindestraßen, Straßenbeleuchtung
Projekt 18 Bauhofsgang

Ifd. Nr.		Bezeichnung der Maßnahme	Ergebnisse des Haushaltsvorjahres	Ansätze des Haushaltsvorjahres einschl. Nachträge	Ansatz des Haushaltsjahres	Planungsdaten des Haushaltsfolgejahres	Planungsdaten des zweiten Haushaltsfolgejahres	Planungsdaten des dritten Haushaltsfolgejahres	Planungsdaten der weiteren Haushaltsjahre bis zum Abschluss der Maßnahme	bis einschließlich des Haushaltsvorjahres bereitgestellte Mittel	Gesamt -aus- zahlungen	davon bereits geleistet
			2018	2019	2020	2021	2022	2023				
			in €	in €	in €	in €	in €	in €	in €	in €	in €	in €
			1	2	3	4	5	6	7	8	9	10
24	+	Einzahlungen aus Beiträgen und ähnlichen Entgelten	0,00	0	0	0	0	0	0	56.417	56.417	0
		<i>68259001 Beiträge und ähnlichen Entgelte vom sonstigen privaten Bereich / aus öffentlich-rechtlichen Entgelten</i>	<i>0,00</i>	<i>0</i>	<i>0</i>	<i>0</i>	<i>0</i>	<i>0</i>	<i>0</i>	<i>56.417</i>	<i>56.417</i>	<i>0</i>
31	=	Summe der Einzahlungen aus Investitionstätigkeit	0,00	0	0	0	0	0	0	56.417	56.417	0
		darunter:										
39	=	Saldo aus den Ein- und Auszahlungen aus Investitionstätigkeit	0,00	0	0	0	0	0	0	56.417	56.417	0

Gemeinde: 11 Stadt Schönberg

Hauptproduktbereich 5 Gestaltung Umwelt
Produktbereich 54 Verkehrsflächen und -anlagen, ÖPVN
Produktgruppe 541 Gemeindestraßen
Produkt 54101 Gemeindestraßen, Straßenbeleuchtung
Projekt 19 Twachtmanning/Straßenbeleuchtung

lfd. Nr.	Bezeichnung der Maßnahme	Ergebnisse des Haushaltsvorjahres	Ansätze des Haushaltsvorjahres einschl. Nachträge	Ansatz des Haushaltsjahres	Planungsdaten des Haushaltsfolgejahres	Planungsdaten des zweiten Haushaltsfolgejahres	Planungsdaten des dritten Haushaltsfolgejahres	Planungsdaten der weiteren Haushaltsjahre bis zum Abschluss der Maßnahme	bis einschließlich des Haushaltsvorjahres bereitgestellte Mittel	Gesamt-auszahlungen	davon bereits geleistet
		2018	2019	2020	2021	2022	2023				
		in €	in €	in €	in €	in €	in €	in €	in €	in €	in €
		1	2	3	4	5	6	7	8	9	10
24	+ Einzahlungen aus Beiträgen und ähnlichen Entgelten	0,00	0	0	0	0	0	0	0	9.563	0
	68259001 Beiträge und ähnlichen Entgelte vom sonstigen privaten Bereich / aus öffentlich-rechtlichen Entgelten	0,00	0	0	0	0	0	0	0	9.563	0
31	= Summe der Einzahlungen aus Investitionstätigkeit	0,00	0	0	0	0	0	0	0	9.563	0
37	- Sonstige Investitionsauszahlungen	0,00	0	0	0	0	0	0	0	764	0
	78925901 Rückzahlung von Beiträgen und ähnlichen Entgelten vom sonstigen privaten Bereich / aus öffentlich-rechtlichen Entgelten	0,00	0	0	0	0	0	0	0	764	0
38	= Summe der Auszahlungen aus Investitionstätigkeit	0,00	0	0	0	0	0	0	0	764	0
	darunter:										
39	= Saldo aus den Ein- und Auszahlungen aus Investitionstätigkeit	0,00	0	0	0	0	0	0	0	8.798	0

Gemeinde: 11 Stadt Schönberg

Hauptproduktbereich 5 Gestaltung Umwelt
Produktbereich 54 Verkehrsflächen und -anlagen, ÖPVN
Produktgruppe 541 Gemeindestraßen
Produkt 54101 Gemeindestraßen, Straßenbeleuchtung
Projekt 20 Retelsdorf Dorfplatz

lfd. Nr.	Bezeichnung der Maßnahme	Ergebnisse des Haushaltsvorjahres	Ansätze des Haushaltsvorjahres einschl. Nachträge	Ansatz des Haushaltsjahres	Planungsdaten des Haushaltsfolgejahres	Planungsdaten des zweiten Haushaltsfolgejahres	Planungsdaten des dritten Haushaltsfolgejahres	Planungsdaten der weiteren Haushaltsjahre bis zum Abschluss der Maßnahme	bis einschließlich des Haushaltsvorjahres bereitgestellte Mittel	Gesamt -aus- zahlungen	davon bereits geleistet
		2018	2019	2020	2021	2022	2023				
		in €	in €	in €	in €	in €	in €	in €	in €	in €	in €
		1	2	3	4	5	6	7	8	9	10
24	+ Einzahlungen aus Beiträgen und ähnlichen Entgelten <i>68259001 Beiträge und ähnlichen Entgelte vom sonstigen privaten Bereich / aus öffentlich-rechtlichen Entgelten</i>	0,00 0,00	0 0	0 0	0 0	0 0	0 0	0 0	31.129 31.129	31.129 31.129	0 0
31	= Summe der Einzahlungen aus Investitionstätigkeit	0,00	0	0	0	0	0	0	31.129	31.129	0
37	- Sonstige Investitionsauszahlungen <i>78925901 Rückzahlung von Beiträgen und ähnlichen Entgelten vom sonstigen privaten Bereich / aus öffentlich-rechtlichen Entgelten</i>	0,00 0,00	0 0	0 0	0 0	0 0	0 0	0 0	4.140 4.140	4.140 4.140	0 0
38	= Summe der Auszahlungen aus Investitionstätigkeit	0,00	0	0	0	0	0	0	4.140	4.140	0
	darunter:										
39	= Saldo aus den Ein- und Auszahlungen aus Investitionstätigkeit	0,00	0	0	0	0	0	0	26.989	26.989	0

Gemeinde: 11 Stadt Schönberg

Hauptproduktbereich 5 Gestaltung Umwelt
Produktbereich 54 Verkehrsflächen und -anlagen, ÖPVN
Produktgruppe 541 Gemeindestraßen
Produkt 54101 Gemeindestraßen, Straßenbeleuchtung
Projekt 21 Beleuchtung Rudolf-Hartmann-Straße

Ifd. Nr.		Bezeichnung der Maßnahme	Ergebnisse des Haushaltsvorjahres	Ansätze des Haushaltsvorjahres einschl. Nachträge	Ansatz des Haushaltsjahres	Planungsdaten des Haushaltsfolgejahres	Planungsdaten des zweiten Haushaltsfolgejahres	Planungsdaten des dritten Haushaltsfolgejahres	Planungsdaten der weiteren Haushaltsjahre bis zum Abschluss der Maßnahme	bis einschließlich des Haushaltsvorjahres bereitgestellte Mittel	Gesamt -aus- zahlungen	davon bereits geleistet	
			2018	2019	2020	2021	2022	2023					
			in €	in €	in €	in €	in €	in €	in €	in €	in €	in €	
			1	2	3	4	5	6	7	8	9	10	
24	+	Einzahlungen aus Beiträgen und ähnlichen Entgelten	0,00	0	0	0	0	0	0	0	12.744	12.744	0
		<i>68259001 Beiträge und ähnlichen Entgelte vom sonstigen privaten Bereich / aus öffentlich-rechtlichen Entgelten</i>	<i>0,00</i>	<i>0</i>	<i>0</i>	<i>0</i>	<i>0</i>	<i>0</i>	<i>0</i>	<i>0</i>	<i>12.744</i>	<i>12.744</i>	<i>0</i>
31	=	Summe der Einzahlungen aus Investitionstätigkeit	0,00	0	0	0	0	0	0	0	12.744	12.744	0
		darunter:											
39	=	Saldo aus den Ein- und Auszahlungen aus Investitionstätigkeit	0,00	0	0	0	0	0	0	0	12.744	12.744	0

Gemeinde: 11 Stadt Schönberg

Hauptproduktbereich 5 Gestaltung Umwelt
Produktbereich 54 Verkehrsflächen und -anlagen, ÖPVN
Produktgruppe 541 Gemeindestraßen
Produkt 54101 Gemeindestraßen, Straßenbeleuchtung
Projekt 23 Johann-Boye-Straße

lfd. Nr.	Bezeichnung der Maßnahme	Ergebnisse des Haushaltsvorjahres	Ansätze des Haushaltsvorjahres einschl. Nachträge	Ansatz des Haushaltsjahres	Planungsdaten des Haushaltsfolgejahres	Planungsdaten des zweiten Haushaltsfolgejahres	Planungsdaten des dritten Haushaltsfolgejahres	Planungsdaten der weiteren Haushaltsjahre bis zum Abschluss der Maßnahme	bis einschließlich des Haushaltsvorjahres bereitgestellte Mittel	Gesamt-auszahlungen	davon bereits geleistet
		2018	2019	2020	2021	2022	2023				
		in €	in €	in €	in €	in €	in €	in €	in €	in €	in €
		1	2	3	4	5	6	7	8	9	10
24	+ Einzahlungen aus Beiträgen und ähnlichen Entgelten <i>68259001 Beiträge und ähnlichen Entgelte vom sonstigen privaten Bereich / aus öffentlich-rechtlichen Entgelten</i>	0,00 0,00	0 0	0 0	0 0	0 0	0 0	0 0	0 0	21.587 21.587	0 0
31	= Summe der Einzahlungen aus Investitionstätigkeit	0,00	0	0	0	0	0	0	0	21.587	0
37	- Sonstige Investitionsauszahlungen <i>78925901 Rückzahlung von Beiträgen und ähnlichen Entgelten vom sonstigen privaten Bereich / aus öffentlich-rechtlichen Entgelten</i>	0,00 0,00	0 0	0 0	0 0	0 0	0 0	0 0	0 0	3.267 3.267	0 0
38	= Summe der Auszahlungen aus Investitionstätigkeit	0,00	0	0	0	0	0	0	0	3.267	0
	darunter:										
39	= Saldo aus den Ein- und Auszahlungen aus Investitionstätigkeit	0,00	0	0	0	0	0	0	0	18.320	0

Gemeinde: 11 Stadt Schönberg

Hauptproduktbereich 5 Gestaltung Umwelt
Produktbereich 54 Verkehrsflächen und -anlagen, ÖPVN
Produktgruppe 541 Gemeindestraßen
Produkt 54101 Gemeindestraßen, Straßenbeleuchtung
Projekt 3 Speckturm

lfd. Nr.	Bezeichnung der Maßnahme	Ergebnisse des Haushaltsvorjahres	Ansätze des Haushaltsvorjahres einschl. Nachträge	Ansatz des Haushaltsjahres	Planungsdaten des Haushaltsfolgejahres	Planungsdaten des zweiten Haushaltsfolgejahres	Planungsdaten des dritten Haushaltsfolgejahres	Planungsdaten der weiteren Haushaltsjahre bis zum Abschluss der Maßnahme	bis einschließlich des Haushaltsvorjahres bereitgestellte Mittel	Gesamt -aus- zahlungen	davon bereits geleistet	
		2018	2019	2020	2021	2022	2023					
		in €	in €	in €	in €	in €	in €	in €	in €	in €	in €	
		1	2	3	4	5	6	7	8	9	10	
23	+ Einzahlungen aus Investitionszuwendungen <i>68144000 Investitionszuwendungen von Zweckverbänden</i>	0,00 <i>0,00</i>	0 <i>0</i>	0 <i>0</i>	0 <i>0</i>	0 <i>0</i>	0 <i>0</i>	0 <i>0</i>	0 <i>0</i>	15.566 <i>15.566</i>	15.566 <i>15.566</i>	0 <i>0</i>
24	+ Einzahlungen aus Beiträgen und ähnlichen Entgelten <i>68259001 Beiträge und ähnlichen Entgelte vom sonstigen privaten Bereich / aus öffentlich-rechtlichen Entgelten</i>	1.300,00 <i>1.300,00</i>	0 <i>0</i>	0 <i>0</i>	0 <i>0</i>	0 <i>0</i>	0 <i>0</i>	0 <i>0</i>	0 <i>0</i>	36.141 <i>36.141</i>	36.141 <i>36.141</i>	0 <i>0</i>
31	= Summe der Einzahlungen aus Investitionstätigkeit	1.300,00	0	0	0	0	0	0	0	51.707	51.707	0
33	- Auszahlungen für Sachanlagen <i>78590960 Auszahlungen für Anlagen im Bau</i>	0,00 <i>0,00</i>	0 <i>0</i>	0 <i>0</i>	0 <i>0</i>	0 <i>0</i>	0 <i>0</i>	0 <i>0</i>	0 <i>0</i>	9.758 <i>9.758</i>	9.758 <i>9.758</i>	0 <i>0</i>
38	= Summe der Auszahlungen aus Investitionstätigkeit	0,00	0	0	0	0	0	0	0	9.758	9.758	0
	darunter:											
39	= Saldo aus den Ein- und Auszahlungen aus Investitionstätigkeit	1.300,00	0	0	0	0	0	0	0	41.949	41.949	0

Gemeinde: 11 Stadt Schönberg

Hauptproduktbereich 5 Gestaltung Umwelt
Produktbereich 54 Verkehrsflächen und -anlagen, ÖPVN
Produktgruppe 541 Gemeindefstraßen
Produkt 54101 Gemeindefstraßen, Straßenbeleuchtung
Projekt 31 Regenentwässerung obere Feldstraße

Ifd. Nr.	Bezeichnung der Maßnahme	Ergebnisse des Haushaltsvorjahres	Ansätze des Haushaltsvorjahres einschl. Nachträge	Ansatz des Haushaltsjahres	Planungsdaten des Haushaltsfolgejahres	Planungsdaten des zweiten Haushaltsfolgejahres	Planungsdaten des dritten Haushaltsfolgejahres	Planungsdaten der weiteren Haushaltsjahre bis zum Abschluss der Maßnahme	bis einschließlich des Haushaltsvorjahres bereitgestellte Mittel	Gesamt -aus- zahlungen	davon bereits geleistet	
		2018	2019	2020	2021	2022	2023					
		in €	in €	in €	in €	in €	in €	in €	in €	in €	in €	
		1	2	3	4	5	6	7	8	9	10	
33	- Auszahlungen für Sachanlagen 78590960 Auszahlungen für Anlagen im Bau EV 2019	0,00	0	0	0	0	0	0	0	7.353	7.353	0
		0,00	0	0	0	0	0	0	0	7.353	7.353	0
38	= Summe der Auszahlungen aus Investitionstätigkeit	0,00	0	0	0	0	0	0	0	7.353	7.353	0
	darunter:											
39	= Saldo aus den Ein- und Auszahlungen aus Investitionstätigkeit	0,00	0	0	0	0	0	0	0	-7.353	-7.353	0

Gemeinde: 11 Stadt Schönberg

Hauptproduktbereich 5 Gestaltung Umwelt
Produktbereich 54 Verkehrsflächen und -anlagen, ÖPVN
Produktgruppe 541 Gemeindestraßen
Produkt 54101 Gemeindestraßen, Straßenbeleuchtung
Projekt 33 Beleuchtung

Ifd. Nr.		Bezeichnung der Maßnahme	Ergebnisse des Haushaltsvorjahres	Ansätze des Haushaltsvorjahres einschl. Nachträge	Ansatz des Haushaltsjahres	Planungsdaten des Haushaltsfolgejahres	Planungsdaten des zweiten Haushaltsfolgejahres	Planungsdaten des dritten Haushaltsfolgejahres	Planungsdaten der weiteren Haushaltsjahre bis zum Abschluss der Maßnahme	bis einschließlich des Haushaltsvorjahres bereitgestellte Mittel	Gesamt -aus- zahlungen	davon bereits geleistet
			2018	2019	2020	2021	2022	2023				
			in €	in €	in €	in €	in €	in €	in €	in €	in €	in €
			1	2	3	4	5	6	7	8	9	10
23	+	Einzahlungen aus Investitionszuwendungen	0,00	0	200.000	0	0	0	0	0	200.000	0
		68142000 Investitionszuwendungen vom Land	0,00	0	200.000	0	0	0	0	0	200.000	0
		<i>Ernst-B.-Str, Palmberg, Bahnhofstr., Fr.-R.-Str./Rottensd.</i>										
31	=	Summe der Einzahlungen aus Investitionstätigkeit	0,00	0	200.000	0	0	0	0	0	200.000	0
33	-	Auszahlungen für Sachanlagen	143.854,01	25.000	0	0	0	0	0	168.854	168.854	0
		78590960 Auszahlungen für Anlagen im Bau	143.854,01	25.000	0	0	0	0	0	168.854	168.854	0
		<i>STB Ernst-B.-Str., Palmberg, Fr.-R.-Str. u. Rottensdorfer Str. Förderantrag</i>										
38	=	Summe der Auszahlungen aus Investitionstätigkeit	143.854,01	25.000	0	0	0	0	0	168.854	168.854	0
		darunter:										
39	=	Saldo aus den Ein- und Auszahlungen aus Investitionstätigkeit	-143.854,01	-25.000	200.000	0	0	0	0	-168.854	31.145	0

Gemeinde: 11 Stadt Schönberg

Hauptproduktbereich 5 Gestaltung Umwelt
Produktbereich 54 Verkehrsflächen und -anlagen, ÖPVN
Produktgruppe 541 Gemeinestraßen
Produkt 54101 Gemeinestraßen, Straßenbeleuchtung
Projekt 4 Dorferneuerung Kleinfeld

Ifd. Nr.	Bezeichnung der Maßnahme	Ergebnisse des Haushaltsvorjahres	Ansätze des Haushaltsvorjahres einschl. Nachträge	Ansatz des Haushaltsjahres	Planungsdaten des Haushaltsfolgejahres	Planungsdaten des zweiten Haushaltsfolgejahres	Planungsdaten des dritten Haushaltsfolgejahres	Planungsdaten der weiteren Haushaltsjahre bis zum Abschluss der Maßnahme	bis einschließlich des Haushaltsvorjahres bereitgestellte Mittel	Gesamt -auszahlungen	davon bereits geleistet
		2018	2019	2020	2021	2022	2023				
		in €	in €	in €	in €	in €	in €	in €	in €	in €	in €
		1	2	3	4	5	6	7	8	9	10
23	+ Einzahlungen aus Investitionszuwendungen	0,00	794.600	0	0	0	0	0	794.600	794.600	0
	68142000 Investitionszuwendungen vom Land	0,00	775.700	0	0	0	0	0	775.700	775.700	0
	65%										
	68143000 Investitionszuwendungen von Gemeinden und Gemeindeverbänden	0,00	18.900	0	0	0	0	0	18.900	18.900	0
31	= Summe der Einzahlungen aus Investitionstätigkeit	0,00	794.600	0	0	0	0	0	794.600	794.600	0
33	- Auszahlungen für Sachanlagen	0,00	1.200.400	0	0	0	0	0	1.242.101	1.242.101	0
	78590960 Auszahlungen für Anlagen im Bau	0,00	1.200.400	0	0	0	0	0	1.242.101	1.242.101	0
	EV 2019										
	Fertigstellung 2020										
38	= Summe der Auszahlungen aus Investitionstätigkeit	0,00	1.200.400	0	0	0	0	0	1.242.101	1.242.101	0
	darunter:										
39	= Saldo aus den Ein- und Auszahlungen aus Investitionstätigkeit	0,00	-405.800	0	0	0	0	0	-447.501	-447.501	0

Gemeinde: 11 Stadt Schönberg

Hauptproduktbereich 5 Gestaltung Umwelt
Produktbereich 54 Verkehrsflächen und -anlagen, ÖPVN
Produktgruppe 541 Gemeindestraßen
Produkt 54101 Gemeindestraßen, Straßenbeleuchtung
Projekt 45 Dorferneuerung Dorf Lockwisch

lfd. Nr.	Bezeichnung der Maßnahme	Ergebnisse des Haushaltsvorjahres	Ansätze des Haushaltsvorjahres einschl. Nachträge	Ansatz des Haushaltsjahres	Planungsdaten des Haushaltsfolgejahres	Planungsdaten des zweiten Haushaltsfolgejahres	Planungsdaten des dritten Haushaltsfolgejahres	Planungsdaten der weiteren Haushaltsjahre bis zum Abschluss der Maßnahme	bis einschließlich des Haushaltsvorjahres bereitgestellte Mittel	Gesamt-auszahlungen	davon bereits geleistet	
		2018	2019	2020	2021	2022	2023					
		in €	in €	in €	in €	in €	in €	in €	in €	in €	in €	
		1	2	3	4	5	6	7	8	9	10	
23	+	Einzahlungen aus Investitionszuwendungen	0,00	800.000	659.700	0	0	0	0	800.000	1.459.700	0
		68142000 Investitionszuwendungen vom Land	0,00	600.000	659.700	0	0	0	0	600.000	1.259.700	0
		65% Förderung ILERL										
		ca. 27% Kof										
		10% Eigenanteil über Fusionszuwendung in 2019										
		68143000 Investitionszuwendungen von Gemeinden und Gemeindeverbänden	0,00	200.000	0	0	0	0	0	200.000	200.000	0
31	=	Summe der Einzahlungen aus Investitionstätigkeit	0,00	800.000	659.700	0	0	0	0	800.000	1.459.700	0
33	-	Auszahlungen für Sachanlagen	0,00	800.000	800.000	0	0	0	0	800.000	1.600.000	0
		78590960 Auszahlungen für Anlagen im Bau	0,00	800.000	800.000	0	0	0	0	800.000	1.600.000	0
38	=	Summe der Auszahlungen aus Investitionstätigkeit	0,00	800.000	800.000	0	0	0	0	800.000	1.600.000	0
		darunter:										
39	=	Saldo aus den Ein- und Auszahlungen aus Investitionstätigkeit	0,00	0	-140.300	0	0	0	0	0	-140.300	0

Gemeinde: 11 Stadt Schönberg

Hauptproduktbereich 5 Gestaltung Umwelt
Produktbereich 54 Verkehrsflächen und -anlagen, ÖPVN
Produktgruppe 541 Gemeindestraßen
Produkt 54101 Gemeindestraßen, Straßenbeleuchtung
Projekt 46 Dorferneuerung Hof Lockwisch

lfd. Nr.	Bezeichnung der Maßnahme	Ergebnisse des Haushaltsvorjahres	Ansätze des Haushaltsvorjahres einschl. Nachträge	Ansatz des Haushaltsjahres	Planungsdaten des Haushaltsfolgejahres	Planungsdaten des zweiten Haushaltsfolgejahres	Planungsdaten des dritten Haushaltsfolgejahres	Planungsdaten der weiteren Haushaltsjahre bis zum Abschluss der Maßnahme	bis einschließlich des Haushaltsvorjahres bereitgestellte Mittel	Gesamt-auszahlungen	davon bereits geleistet	
		2018	2019	2020	2021	2022	2023					
		in €	in €	in €	in €	in €	in €	in €	in €	in €	in €	
		1	2	3	4	5	6	7	8	9	10	
23	+	Einzahlungen aus Investitionszuwendungen	0,00	1.100.000	889.800	0	0	0	0	1.100.000	1.989.800	0
		68142000 Investitionszuwendungen vom Land	0,00	830.000	889.800	0	0	0	0	830.000	1.719.800	0
		65% Förderung ILERL										
		ca. 27% Kof										
		10% Eigenanteil über Fusionsprämie in 2019										
		68143000 Investitionszuwendungen von Gemeinden und Gemeindeverbänden	0,00	270.000	0	0	0	0	0	270.000	270.000	0
31	=	Summe der Einzahlungen aus Investitionstätigkeit	0,00	1.100.000	889.800	0	0	0	0	1.100.000	1.989.800	0
33	-	Auszahlungen für Sachanlagen	0,00	1.100.000	1.100.000	0	0	0	0	1.100.000	2.200.000	0
		78590960 Auszahlungen für Anlagen im Bau	0,00	1.100.000	1.100.000	0	0	0	0	1.100.000	2.200.000	0
38	=	Summe der Auszahlungen aus Investitionstätigkeit	0,00	1.100.000	1.100.000	0	0	0	0	1.100.000	2.200.000	0
		darunter:										
39	=	Saldo aus den Ein- und Auszahlungen aus Investitionstätigkeit	0,00	0	-210.200	0	0	0	0	0	-210.200	0

Gemeinde: 11 Stadt Schönberg

Hauptproduktbereich 5 Gestaltung Umwelt
Produktbereich 54 Verkehrsflächen und -anlagen, ÖPVN
Produktgruppe 541 Gemeindestraßen
Produkt 54101 Gemeindestraßen, Straßenbeleuchtung
Projekt 47 ländlicher Wegebau Rupensdorf - Lockwisch

lfd. Nr.	Bezeichnung der Maßnahme	Ergebnisse des Haushaltsvorjahres	Ansätze des Haushaltsvorjahres einschl. Nachträge	Ansatz des Haushaltsjahres	Planungsdaten des Haushaltsfolgejahres	Planungsdaten des zweiten Haushaltsfolgejahres	Planungsdaten des dritten Haushaltsfolgejahres	Planungsdaten der weiteren Haushaltsjahre bis zum Abschluss der Maßnahme	bis einschließlich des Haushaltsvorjahres bereitgestellte Mittel	Gesamt -aus- zahlungen	davon bereits geleistet	
		2018	2019	2020	2021	2022	2023					
		in €	in €	in €	in €	in €	in €	in €	in €	in €	in €	
		1	2	3	4	5	6	7	8	9	10	
23	+	Einzahlungen aus Investitionszuwendungen	0,00	553.200	170.800	0	0	0	0	553.200	724.000	0
		68142000 Investitionszuwendungen vom Land	0,00	414.900	170.800	0	0	0	0	414.900	585.700	0
		65% Förderung ILERL (FöMi-Bescheid liegt vor)										
		10% Eigenanteil über Fusionszuwendung in 2019										
		68143000 Investitionszuwendungen von Gemeinden und Gemeindeverbänden	0,00	138.300	0	0	0	0	0	138.300	138.300	0
31	=	Summe der Einzahlungen aus Investitionstätigkeit	0,00	553.200	170.800	0	0	0	0	553.200	724.000	0
33	-	Auszahlungen für Sachanlagen	0,00	553.200	260.000	0	0	0	0	553.200	813.200	0
		78590960 Auszahlungen für Anlagen im Bau	0,00	553.200	260.000	0	0	0	0	553.200	813.200	0
		LW Lockwisch-Rupensdorf-Schönberg (EV 2019 + 260T€)										
38	=	Summe der Auszahlungen aus Investitionstätigkeit	0,00	553.200	260.000	0	0	0	0	553.200	813.200	0
		darunter:										
39	=	Saldo aus den Ein- und Auszahlungen aus Investitionstätigkeit	0,00	0	-89.200	0	0	0	0	0	-89.200	0

Gemeinde: 11 Stadt Schönberg

Hauptproduktbereich 5 Gestaltung Umwelt
Produktbereich 54 Verkehrsflächen und -anlagen, ÖPVN
Produktgruppe 541 Gemeindestraßen
Produkt 54101 Gemeindestraßen, Straßenbeleuchtung
Projekt 541 Gehweg Marienstraße

Ifd. Nr.	Bezeichnung der Maßnahme	Ergebnisse des Haushaltsvorjahres	Ansätze des Haushaltsvorjahres einschl. Nachträge	Ansatz des Haushaltsjahres	Planungsdaten des Haushaltsfolgejahres	Planungsdaten des zweiten Haushaltsfolgejahres	Planungsdaten des dritten Haushaltsfolgejahres	Planungsdaten der weiteren Haushaltsjahre bis zum Abschluss der Maßnahme	bis einschließlich des Haushaltsvorjahres bereitgestellte Mittel	Gesamt -aus- zahlungen	davon bereits geleistet	
		2018	2019	2020	2021	2022	2023					
		in €	in €	in €	in €	in €	in €	in €	in €	in €	in €	
		1	2	3	4	5	6	7	8	9	10	
33	- Auszahlungen für Sachanlagen	3.808,00	0	0	0	0	0	0	0	3.808	3.808	0
	78590960 Auszahlungen für Anlagen im Bau	3.808,00	0	0	0	0	0	0	0	3.808	3.808	0
38	= Summe der Auszahlungen aus Investitionstätigkeit	3.808,00	0	0	0	0	0	0	0	3.808	3.808	0
	darunter:											
39	= Saldo aus den Ein- und Auszahlungen aus Investitionstätigkeit	-3.808,00	0	0	0	0	0	0	0	-3.808	-3.808	0

Gemeinde: 11 Stadt Schönberg

Hauptproduktbereich 5 Gestaltung Umwelt
Produktbereich 54 Verkehrsflächen und -anlagen, ÖPVN
Produktgruppe 541 Gemeindestraßen
Produkt 54101 Gemeindestraßen, Straßenbeleuchtung
Projekt 6 Bünsdorfer Weg

lfd. Nr.	Bezeichnung der Maßnahme	Ergebnisse des Haushaltsvorjahres	Ansätze des Haushaltsvorjahres einschl. Nachträge	Ansatz des Haushaltsjahres	Planungsdaten des Haushaltsfolgejahres	Planungsdaten des zweiten Haushaltsfolgejahres	Planungsdaten des dritten Haushaltsfolgejahres	Planungsdaten der weiteren Haushaltsjahre bis zum Abschluss der Maßnahme	bis einschließlich des Haushaltsvorjahres bereitgestellte Mittel	Gesamt -aus- zahlungen	davon bereits geleistet	
		2018	2019	2020	2021	2022	2023					
		in €	in €	in €	in €	in €	in €	in €	in €	in €	in €	
		1	2	3	4	5	6	7	8	9	10	
23	+ Einzahlungen aus Investitionszuwendungen <i>68142000 Investitionszuwendungen vom Land</i>	0,00 <i>0,00</i>	0 <i>0</i>	0 <i>0</i>	0 <i>0</i>	0 <i>0</i>	0 <i>0</i>	0 <i>0</i>	0 <i>0</i>	179.530 <i>179.530</i>	179.530 <i>179.530</i>	0 <i>0</i>
24	+ Einzahlungen aus Beiträgen und ähnlichen Entgelten <i>68259001 Beiträge und ähnlichen Entgelte vom sonstigen privaten Bereich / aus öffentlich-rechtlichen Entgelten</i>	5.238,40 <i>5.238,40</i>	0 <i>0</i>	0 <i>0</i>	0 <i>0</i>	0 <i>0</i>	0 <i>0</i>	0 <i>0</i>	0 <i>0</i>	73.818 <i>73.818</i>	73.818 <i>73.818</i>	0 <i>0</i>
31	= Summe der Einzahlungen aus Investitionstätigkeit	5.238,40	0	0	0	0	0	0	0	253.348	253.348	0
33	- Auszahlungen für Sachanlagen <i>78590960 Auszahlungen für Anlagen im Bau</i>	0,00 <i>0,00</i>	0 <i>0</i>	0 <i>0</i>	0 <i>0</i>	0 <i>0</i>	0 <i>0</i>	0 <i>0</i>	0 <i>0</i>	381.438 <i>381.438</i>	381.438 <i>381.438</i>	0 <i>0</i>
38	= Summe der Auszahlungen aus Investitionstätigkeit	0,00	0	0	0	0	0	0	0	381.438	381.438	0
	darunter:											
39	= Saldo aus den Ein- und Auszahlungen aus Investitionstätigkeit	5.238,40	0	0	0	0	0	0	0	-128.089	-128.089	0

Gemeinde: 11 Stadt Schönberg

Hauptproduktbereich 5 Gestaltung Umwelt
Produktbereich 54 Verkehrsflächen und -anlagen, ÖPVN
Produktgruppe 541 Gemeindestraßen
Produkt 54101 Gemeindestraßen, Straßenbeleuchtung
Projekt 7 Brücken Amtsgraben und Wiesenweg

Ifd. Nr.	Bezeichnung der Maßnahme	Ergebnisse des Haushaltsvorjahres	Ansätze des Haushaltsvorjahres einschl. Nachträge	Ansatz des Haushaltsjahres	Planungsdaten des Haushaltsfolgejahres	Planungsdaten des zweiten Haushaltsfolgejahres	Planungsdaten des dritten Haushaltsfolgejahres	Planungsdaten der weiteren Haushaltsjahre bis zum Abschluss der Maßnahme	bis einschließlich des Haushaltsvorjahres bereitgestellte Mittel	Gesamt -aus- zahlungen	davon bereits geleistet
		2018	2019	2020	2021	2022	2023				
		in €	in €	in €	in €	in €	in €	in €	in €	in €	in €
		1	2	3	4	5	6	7	8	9	10
33	- Auszahlungen für Sachanlagen 78590960 Auszahlungen für Anlagen im Bau Oberteich, Wiesenweg	0,00 0,00	0 0	20.000 20.000	0 0	0 0	0 0	0 0	80.861 80.861	100.861 100.861	0 0
38	= Summe der Auszahlungen aus Investitionstätigkeit	0,00	0	20.000	0	0	0	0	80.861	100.861	0
	darunter:										
39	= Saldo aus den Ein- und Auszahlungen aus Investitionstätigkeit	0,00	0	-20.000	0	0	0	0	-80.861	-100.861	0

Gemeinde: 11 Stadt Schönberg

Hauptproduktbereich 5 Gestaltung Umwelt
Produktbereich 54 Verkehrsflächen und -anlagen, ÖPVN
Produktgruppe 541 Gemeindestraßen
Produkt 54101 Gemeindestraßen, Straßenbeleuchtung
Projekt 8 Ratzeburger Straße

lfd. Nr.	Bezeichnung der Maßnahme	Ergebnisse des Haushaltsvorjahres	Ansätze des Haushaltsvorjahres einschl. Nachträge	Ansatz des Haushaltsjahres	Planungsdaten des Haushaltsfolgejahres	Planungsdaten des zweiten Haushaltsfolgejahres	Planungsdaten des dritten Haushaltsfolgejahres	Planungsdaten der weiteren Haushaltsjahre bis zum Abschluss der Maßnahme	bis einschließlich des Haushaltsvorjahres bereitgestellte Mittel	Gesamt -auszahlungen	davon bereits geleistet	
		2018	2019	2020	2021	2022	2023					
		in €	in €	in €	in €	in €	in €	in €	in €	in €	in €	
		1	2	3	4	5	6	7	8	9	10	
23	+ Einzahlungen aus Investitionszuwendungen <i>68170000 Anzahlungen auf Sonderposten zum Anlagevermögen</i>	0,00 <i>0,00</i>	115.000 <i>115.000</i>	0 <i>0</i>	0 <i>0</i>	0 <i>0</i>	0 <i>0</i>	0 <i>0</i>	0 <i>0</i>	115.000 <i>115.000</i>	115.000 <i>115.000</i>	0 <i>0</i>
31	= Summe der Einzahlungen aus Investitionstätigkeit	0,00	115.000	0	0	0	0	0	0	115.000	115.000	0
33	- Auszahlungen für Sachanlagen <i>78590960 Auszahlungen für Anlagen im Bau Planungskosten gem. Kostenteilungsvereinbarung SBA (EV 2019)</i>	0,00 <i>0,00</i>	145.000 <i>145.000</i>	0 <i>0</i>	0 <i>0</i>	0 <i>0</i>	0 <i>0</i>	0 <i>0</i>	0 <i>0</i>	145.000 <i>145.000</i>	145.000 <i>145.000</i>	0 <i>0</i>
38	= Summe der Auszahlungen aus Investitionstätigkeit	0,00	145.000	0	0	0	0	0	0	145.000	145.000	0
	darunter:											
39	= Saldo aus den Ein- und Auszahlungen aus Investitionstätigkeit	0,00	-30.000	0	0	0	0	0	0	-30.000	-30.000	0

Gemeinde: 11 Stadt Schönberg

Hauptproduktbereich 5 Gestaltung Umwelt
Produktbereich 54 Verkehrsflächen und -anlagen, ÖPVN
Produktgruppe 541 Gemeindestraßen
Produkt 54101 Gemeindestraßen, Straßenbeleuchtung
Projekt 9 Buswartehallen

Ifd. Nr.	Bezeichnung der Maßnahme	Ergebnisse des Haushaltsvorjahres	Ansätze des Haushaltsvorjahres einschl. Nachträge	Ansatz des Haushaltsjahres	Planungsdaten des Haushaltsfolgejahres	Planungsdaten des zweiten Haushaltsfolgejahres	Planungsdaten des dritten Haushaltsfolgejahres	Planungsdaten der weiteren Haushaltsjahre bis zum Abschluss der Maßnahme	bis einschließlich des Haushaltsvorjahres bereitgestellte Mittel	Gesamt -auszahlungen	davon bereits geleistet	
		2018	2019	2020	2021	2022	2023					
		in €	in €	in €	in €	in €	in €	in €	in €	in €	in €	
		1	2	3	4	5	6	7	8	9	10	
23	+	Einzahlungen aus Investitionszuwendungen	4.388,00	0	128.000	0	0	0	0	24.761	152.761	0
		68142000 Investitionszuwendungen vom Land	4.388,00	0	128.000	0	0	0	0	12.716	140.716	0
		80%ige Förderung barrierefreier Umbau										
		68143000 Investitionszuwendungen von Gemeinden und Gemeindeverbänden	0,00	0	0	0	0	0	0	12.045	12.045	0
31	=	Summe der Einzahlungen aus Investitionstätigkeit	4.388,00	0	128.000	0	0	0	0	24.761	152.761	0
33	-	Auszahlungen für Sachanlagen	0,00	0	160.000	0	0	0	0	30.436	190.436	0
		78590960 Auszahlungen für Anlagen im Bau	0,00	0	160.000	0	0	0	0	30.436	190.436	0
		barrierefreier Umbau BHST Bahnhofstraße										
37	-	Sonstige Investitionsauszahlungen	0,00	0	0	0	0	0	0	103	103	0
		78914200 Rückzahlung von Zuwendungen vom Land (u.a. Investitionsschlüsselzuweisungen, soweit für Investitionen verwendet)	0,00	0	0	0	0	0	0	103	103	0
		80%ige Förderung barrierefreier Umbau										
38	=	Summe der Auszahlungen aus Investitionstätigkeit	0,00	0	160.000	0	0	0	0	30.539	190.539	0
		darunter:										
39	=	Saldo aus den Ein- und Auszahlungen aus Investitionstätigkeit	4.388,00	0	-32.000	0	0	0	0	-5.778	-37.778	0

Gemeinde: 11 Stadt Schönberg

Hauptproduktbereich 5 Gestaltung Umwelt
Produktbereich 54 Verkehrsflächen und -anlagen, ÖPVN
Produktgruppe 541 Gemeindestraßen
Produkt 54104 Verkehrsausstattung, Winterdienst
Ohne Projektzuordnung

lfd. Nr.	Bezeichnung der Maßnahme	Ergebnisse des Haushaltsvorjahres	Ansätze des Haushaltsvorjahres einschl. Nachträge	Ansatz des Haushaltsjahres	Planungsdaten des Haushaltsfolgejahres	Planungsdaten des zweiten Haushaltsfolgejahres	Planungsdaten des dritten Haushaltsfolgejahres	Planungsdaten der weiteren Haushaltsjahre bis zum Abschluss der Maßnahme	bis einschließlich des Haushaltsvorjahres bereitgestellte Mittel	Gesamt -auszahlungen	davon bereits geleistet	
		2018	2019	2020	2021	2022	2023					
		in €	in €	in €	in €	in €	in €	in €	in €	in €	in €	
		1	2	3	4	5	6	7	8	9	10	
23	+	Einzahlungen aus Investitionszuwendungen	2.339,91	0	0	0	0	0	0	4.679	4.679	0
		<i>68159000 Investitionszuwendungen vom sonstigen privaten Bereich</i>	2.339,91	0	0	0	0	0	0	4.679	4.679	0
31	=	Summe der Einzahlungen aus Investitionstätigkeit	2.339,91	0	0	0	0	0	0	4.679	4.679	0
33	-	Auszahlungen für Sachanlagen	303,16	3.500	5.000	2.000	2.000	2.000	0	22.670	33.670	0
		<i>78530485 Auszahlungen für Verkehrslenkungsanlagen</i>	0,00	0	0	0	0	0	0	3.606	3.606	0
		<i>78532485 Auszahlungen für Bauten von Verkehrslenkungsanlagen</i>	303,16	3.500	5.000	2.000	2.000	2.000	0	11.972	22.972	0
		<i>Hinweisbeschilderung Museum/Schulzenhof 3T€ (verkehrsrechtl. Genehmigung ausstehend)</i>										
		<i>Verkehrszeichen 2T€</i>										
		<i>Umrüstung Ampelanlagen (3) auf LED</i>										
		<i>78570820 Auszahlungen für Betriebs- und Geschäftsausstattung</i>	0,00	0	0	0	0	0	0	7.091	7.091	0
38	=	Summe der Auszahlungen aus Investitionstätigkeit	303,16	3.500	5.000	2.000	2.000	2.000	0	22.670	33.670	0
		darunter:										
39	=	Saldo aus den Ein- und Auszahlungen aus Investitionstätigkeit	2.036,75	-3.500	-5.000	-2.000	-2.000	-2.000	0	-17.991	-28.991	0

Gemeinde: 11 Stadt Schönberg

Hauptproduktbereich 5 Gestaltung Umwelt
Produktbereich 55 Natur- und Landschaftspflege
Produktgruppe 551 Öffentliches Grün, Landschaftsbau (ohne andere Produktzuordnung)
Produkt 55100 Öffentliches Grün
Ohne Projektzuordnung

Ifd. Nr.	Bezeichnung der Maßnahme	Ergebnisse des Haushaltsvorjahres	Ansätze des Haushaltsvorjahres einschl. Nachträge	Ansatz des Haushaltsjahres	Planungsdaten des Haushaltsfolgejahres	Planungsdaten des zweiten Haushaltsfolgejahres	Planungsdaten des dritten Haushaltsfolgejahres	Planungsdaten der weiteren Haushaltsjahre bis zum Abschluss der Maßnahme	bis einschließlich des Haushaltsvorjahres bereitgestellte Mittel	Gesamt-auszahlungen	davon bereits geleistet
		2018	2019	2020	2021	2022	2023				
		in €	in €	in €	in €	in €	in €	in €	in €	in €	in €
		1	2	3	4	5	6	7	8	9	10
26	+ Einzahlungen aus Sachanlagen	0,00	0	0	0	0	0	0	5.155	5.155	0
	68510224 Einzahlungen für Sportflächen	0,00	0	0	0	0	0	0	5.155	5.155	0
31	= Summe der Einzahlungen aus Investitionstätigkeit	0,00	0	0	0	0	0	0	5.155	5.155	0
33	- Auszahlungen für Sachanlagen	1.480,36	1.000	21.500	1.000	1.000	1.000	0	2.480	26.980	0
	78510210 Auszahlungen für Wald, Forsten	0,00	0	20.000	0	0	0	0	0	20.000	0
	Ersatzpflanzung Wald Heinrich-B.-Weg (Ökomaßnahme)										
	78560730 Auszahlungen für Betriebsvorrichtungen	1.480,36	1.000	1.500	1.000	1.000	1.000	0	2.480	6.980	0
	Papierkörbe und Bänke										
38	= Summe der Auszahlungen aus Investitionstätigkeit	1.480,36	1.000	21.500	1.000	1.000	1.000	0	2.480	26.980	0
	darunter:										
39	= Saldo aus den Ein- und Auszahlungen aus Investitionstätigkeit	-1.480,36	-1.000	-21.500	-1.000	-1.000	-1.000	0	2.675	-21.824	0

Hauptproduktbereich 5 Gestaltung Umwelt
Produktbereich 55 Natur- und Landschaftspflege
Produktgruppe 552 Öffentliche Gewässer, Wasserbauliche Anlagen, Gewässerschutz
Produkt 55201 Gewässerunterhaltung
Ohne Projektzuordnung

Ifd. Nr.	Bezeichnung der Maßnahme	Ergebnisse des Haushaltsvorjahres	Ansätze des Haushaltsvorjahres einschl. Nachträge	Ansatz des Haushaltsjahres	Planungsdaten des Haushaltsfolgejahres	Planungsdaten des zweiten Haushaltsfolgejahres	Planungsdaten des dritten Haushaltsfolgejahres	Planungsdaten der weiteren Haushaltsjahre bis zum Abschluss der Maßnahme	bis einschließlich des Haushaltsvorjahres bereitgestellte Mittel	Gesamt -aus- zahlungen	davon bereits geleistet	
		2018	2019	2020	2021	2022	2023					
		in €	in €	in €	in €	in €	in €	in €	in €	in €	in €	
		1	2	3	4	5	6	7	8	9	10	
33	- Auszahlungen für Sachanlagen	0,00	0	0	0	0	0	0	0	31.795	31.795	0
	<i>78590960 Auszahlungen für Anlagen im Bau</i>	<i>0,00</i>	<i>0</i>	<i>0</i>	<i>0</i>	<i>0</i>	<i>0</i>	<i>0</i>	<i>0</i>	<i>31.795</i>	<i>31.795</i>	<i>0</i>
38	= Summe der Auszahlungen aus Investitionstätigkeit	0,00	0	0	0	0	0	0	0	31.795	31.795	0
	darunter:											
39	= Saldo aus den Ein- und Auszahlungen aus Investitionstätigkeit	0,00	0	0	0	0	0	0	0	-31.795	-31.795	0

Gemeinde: 11 Stadt Schönberg

Hauptproduktbereich 5 Gestaltung Umwelt
Produktbereich 55 Natur- und Landschaftspflege
Produktgruppe 552 Öffentliche Gewässer, Wasserbauliche Anlagen, Gewässerschutz
Produkt 55201 Gewässerunterhaltung
Projekt 55201 Hochwasserschutz Liebeck

Ifd. Nr.	Bezeichnung der Maßnahme	Ergebnisse des Haushaltsvorjahres	Ansätze des Haushaltsvorjahres einschl. Nachträge	Ansatz des Haushaltsjahres	Planungsdaten des Haushaltsfolgejahres	Planungsdaten des zweiten Haushaltsfolgejahres	Planungsdaten des dritten Haushaltsfolgejahres	Planungsdaten der weiteren Haushaltsjahre bis zum Abschluss der Maßnahme	bis einschließlich des Haushaltsvorjahres bereitgestellte Mittel	Gesamt-auszahlungen	davon bereits geleistet	
		2018	2019	2020	2021	2022	2023					
		in €	in €	in €	in €	in €	in €	in €	in €	in €	in €	
		1	2	3	4	5	6	7	8	9	10	
23	+ Einzahlungen aus Investitionszuwendungen <i>68142000 Investitionszuwendungen vom Land</i>	0,00 0,00	136.000 136.000	0 0	0 0	0 0	0 0	0 0	0 0	247.915 247.915	247.915 247.915	0 0
31	= Summe der Einzahlungen aus Investitionstätigkeit	0,00	136.000	0	0	0	0	0	0	247.915	247.915	0
33	- Auszahlungen für Sachanlagen <i>78590960 Auszahlungen für Anlagen im Bau EV 2019 Anlage ist ausgeschrieben</i>	29.555,30 29.555,30	268.000 268.000	0 0	0 0	0 0	0 0	0 0	0 0	361.211 361.211	361.211 361.211	0 0
38	= Summe der Auszahlungen aus Investitionstätigkeit	29.555,30	268.000	0	0	0	0	0	0	361.211	361.211	0
	darunter:											
39	= Saldo aus den Ein- und Auszahlungen aus Investitionstätigkeit	-29.555,30	-132.000	0	0	0	0	0	0	-113.295	-113.295	0

Gemeinde: 11 Stadt Schönberg

Hauptproduktbereich 5 Gestaltung Umwelt
Produktbereich 55 Natur- und Landschaftspflege
Produktgruppe 552 Öffentliche Gewässer, Wasserbauliche Anlagen, Gewässerschutz
Produkt 55201 Gewässerunterhaltung
Projekt 55202 Renaturierung Rupensdorfer Bach

lfd. Nr.	Bezeichnung der Maßnahme	Ergebnisse des Haushaltsvorjahres	Ansätze des Haushaltsvorjahres einschl. Nachträge	Ansatz des Haushaltsjahres	Planungsdaten des Haushaltsfolgejahres	Planungsdaten des zweiten Haushaltsfolgejahres	Planungsdaten des dritten Haushaltsfolgejahres	Planungsdaten der weiteren Haushaltsjahre bis zum Abschluss der Maßnahme	bis einschließlich des Haushaltsvorjahres bereitgestellte Mittel	Gesamt-auszahlungen	davon bereits geleistet
		2018	2019	2020	2021	2022	2023				
		in €	in €	in €	in €	in €	in €	in €	in €	in €	in €
		1	2	3	4	5	6	7	8	9	10
23	+ Einzahlungen aus Investitionszuwendungen	0,00	135.000	135.000	269.900	494.600	0	0	135.000	1.034.500	0
	68170000 Anzahlungen auf Sonderposten zum Anlagevermögen	0,00	135.000	135.000	269.900	494.600	0	0	135.000	1.034.500	0
	FöMi StALU 90% (Schönberg 85%, Lockwisch 15%)										
31	= Summe der Einzahlungen aus Investitionstätigkeit	0,00	135.000	135.000	269.900	494.600	0	0	135.000	1.034.500	0
33	- Auszahlungen für Sachanlagen	0,00	150.000	150.000	300.000	549.700	10.000	0	150.000	1.159.700	0
	78590960 Auszahlungen für Anlagen im Bau	0,00	150.000	150.000	300.000	549.700	10.000	0	150.000	1.159.700	0
	Gesamtkosten (999,6T €) Schönberg (85%) +Lockwisch (15%)										
	zahlungswirksam werden 10% Eigenmittel-->90% Förderung StALU SoPo										
	Sperrvermerk (in Bezug auf veranschlagte %uale Förderung) -->Freigabe durch StV nach Vorlage FöMi-Zusage										
38	= Summe der Auszahlungen aus Investitionstätigkeit	0,00	150.000	150.000	300.000	549.700	10.000	0	150.000	1.159.700	0
	darunter:										
	mit Verpflichtungsermächtigungen in Vorjahren bereits gebunden	-----	-----	300.000	0	0	0	0	-----	-----	-----
	78590960 Auszahlungen für Anlagen im Bau	-----	-----	300.000	0	0	0	0	-----	-----	-----
	Gesamtkosten (999,6T €) Schönberg (85%) +Lockwisch (15%)										
	zahlungswirksam werden 10% Eigenmittel-->90% Förderung StALU SoPo										
	Sperrvermerk (in Bezug auf veranschlagte %uale Förderung) -->Freigabe durch StV nach Vorlage FöMi-Zusage										
	neu veranschlagte Verpflichtungsermächtigungen	-----	-----	-----	0	0	0	849.700	-----	-----	-----
	78590960 Auszahlungen für Anlagen im Bau	-----	-----	-----	0	0	0	849.700	-----	-----	-----
	Gesamtkosten (999,6T €) Schönberg (85%) +Lockwisch (15%)										
	zahlungswirksam werden 10% Eigenmittel-->90% Förderung StALU SoPo										

Hauptproduktbereich 5 Gestaltung Umwelt
Produktbereich 55 Natur- und Landschaftspflege
Produktgruppe 552 Öffentliche Gewässer, Wasserbauliche Anlagen, Gewässerschutz
Produkt 55201 Gewässerunterhaltung
Projekt 55202 Renaturierung Rupensdorfer Bach

Ifd. Nr.	Bezeichnung der Maßnahme	Ergebnisse des Haushaltsvorjahres	Ansätze des Haushaltsvorjahres einschl. Nachträge	Ansatz des Haushaltsjahres	Planungsdaten des Haushaltsfolgejahres	Planungsdaten des zweiten Haushaltsfolgejahres	Planungsdaten des dritten Haushaltsfolgejahres	Planungsdaten der weiteren Haushaltsjahre bis zum Abschluss der Maßnahme	bis einschließlich des Haushaltsvorjahres bereitgestellte Mittel	Gesamt -aus- zahlungen	davon bereits geleistet
		2018	2019	2020	2021	2022	2023				
		in €	in €	in €	in €	in €	in €	in €	in €	in €	in €
		1	2	3	4	5	6	7	8	9	10
	<i>Sperrvermerk (in Bezug auf veranschlagte %uale Förderung) -->Freigabe durch StV nach Vorlage FöMi-Zusage</i>										
39	= Saldo aus den Ein- und Auszahlungen aus Investitionstätigkeit	0,00	-15.000	-15.000	-30.100	-55.100	-10.000	0	-15.000	-125.200	0

Gemeinde: 11 Stadt Schönberg

Hauptproduktbereich 5 Gestaltung Umwelt
Produktbereich 55 Natur- und Landschaftspflege
Produktgruppe 552 Öffentliche Gewässer, Wasserbauliche Anlagen, Gewässerschutz
Produkt 55201 Gewässerunterhaltung
Projekt 55203 Renaturierung Maurine

lfd. Nr.	Bezeichnung der Maßnahme	Ergebnisse des Haushaltsvorjahres	Ansätze des Haushaltsvorjahres einschl. Nachträge	Ansatz des Haushaltsjahres	Planungsdaten des Haushaltsfolgejahres	Planungsdaten des zweiten Haushaltsfolgejahres	Planungsdaten des dritten Haushaltsfolgejahres	Planungsdaten der weiteren Haushaltsjahre bis zum Abschluss der Maßnahme	bis einschließlich des Haushaltsvorjahres bereitgestellte Mittel	Gesamt-auszahlungen	davon bereits geleistet	
		2018	2019	2020	2021	2022	2023					
		in €	in €	in €	in €	in €	in €	in €	in €	in €	in €	
		1	2	3	4	5	6	7	8	9	10	
23	+	Einzahlungen aus Investitionszuwendungen	0,00	377.900	377.900	839.800	1.302.000	0	0	377.900	2.897.600	0
		68170000 Anzahlungen auf Sonderposten zum Anlagevermögen	0,00	377.900	377.900	839.800	1.302.000	0	0	377.900	2.897.600	0
		geschätzte Gesamtförderung StALU 2,7Mio. € (90%)										
		Anteil Schönberg (93,33%)										
		Anteil Gr. Siemz (6,67%)										
31	=	Summe der Einzahlungen aus Investitionstätigkeit	0,00	377.900	377.900	839.800	1.302.000	0	0	377.900	2.897.600	0
33	-	Auszahlungen für Sachanlagen	0,00	422.000	422.000	934.000	1.447.000	20.000	0	422.000	3.245.000	0
		78590960 Auszahlungen für Anlagen im Bau	0,00	422.000	422.000	934.000	1.447.000	20.000	0	422.000	3.245.000	0
		geschätzte Gesamtkosten lt. GEPP 3Mio. € (Schönberg 93,33%, Siemz 6,67%)										
		tatsächl. zahlungswirksam=10% Eigenmittel<-->90% StALU SoPo										
38	=	Summe der Auszahlungen aus Investitionstätigkeit	0,00	422.000	422.000	934.000	1.447.000	20.000	0	422.000	3.245.000	0
		darunter:										
		mit Verpflichtungsermächtigungen in Vorjahren bereits gebunden	-----	-----	934.000	0	0	0	0	-----	-----	-----
		78590960 Auszahlungen für Anlagen im Bau	-----	-----	934.000	0	0	0	0	-----	-----	-----
		geschätzte Gesamtkosten lt. GEPP 3Mio. € (Schönberg 93,33%, Siemz 6,67%)										
		tatsächl. zahlungswirksam=10% Eigenmittel<-->90% StALU SoPo										
		neu veranschlagte Verpflichtungsermächtigungen	-----	-----	-----	0	0	0	2.381.000	-----	-----	-----
		78590960 Auszahlungen für Anlagen im Bau	-----	-----	-----	0	0	0	2.381.000	-----	-----	-----
		geschätzte Gesamtkosten lt. GEPP 3Mio. € (Schönberg 93,33%, Siemz 6,67%)										
		tatsächl. zahlungswirksam=10% Eigenmittel<-->90% StALU SoPo										
39	=	Saldo aus den Ein- und Auszahlungen aus Investitionstätigkeit	0,00	-44.100	-44.100	-94.200	-145.000	-20.000	0	-44.100	-347.400	0

Gemeinde: 11 Stadt Schönberg

Hauptproduktbereich 5 Gestaltung Umwelt
Produktbereich 55 Natur- und Landschaftspflege
Produktgruppe 553 Friedhofs- und Bestattungswesen
Produkt 55300 Friedhofs- und Bestattungswesen
Ohne Projektzuordnung

Ifd. Nr.	Bezeichnung der Maßnahme	Ergebnisse des Haushaltsvorjahres	Ansätze des Haushaltsvorjahres einschl. Nachträge	Ansatz des Haushaltsjahres	Planungsdaten des Haushaltsfolgejahres	Planungsdaten des zweiten Haushaltsfolgejahres	Planungsdaten des dritten Haushaltsfolgejahres	Planungsdaten der weiteren Haushaltsjahre bis zum Abschluss der Maßnahme	bis einschließlich des Haushaltsvorjahres bereitgestellte Mittel	Gesamt -aus- zahlungen	davon bereits geleistet	
		2018	2019	2020	2021	2022	2023					
		in €	in €	in €	in €	in €	in €	in €	in €	in €	in €	
		1	2	3	4	5	6	7	8	9	10	
32	- Auszahlungen für immaterielle Vermögensgegenstände <i>78420000 Auszahlungen für geleistete Investitionszuschüsse</i>	0,00	0	0	0	0	0	0	0	6.995	6.995	0
38	= Summe der Auszahlungen aus Investitionstätigkeit	0,00	0	0	0	0	0	0	0	6.995	6.995	0
	darunter:											
39	= Saldo aus den Ein- und Auszahlungen aus Investitionstätigkeit	0,00	0	0	0	0	0	0	0	-6.995	-6.995	0

Gemeinde: 11 Stadt Schönberg

Hauptproduktbereich 5 Gestaltung Umwelt
Produktbereich 57 Wirtschaft und Tourismus
Produktgruppe 571 Wirtschaftsförderung
Produkt 57100 Kommunale Wirtschaftsförderung/Gewerbegebiete
Ohne Projektzuordnung

Ifd. Nr.	Bezeichnung der Maßnahme	Ergebnisse des Haushaltsvorjahres	Ansätze des Haushaltsvorjahres einschl. Nachträge	Ansatz des Haushaltsjahres	Planungsdaten des Haushaltsfolgejahres	Planungsdaten des zweiten Haushaltsfolgejahres	Planungsdaten des dritten Haushaltsfolgejahres	Planungsdaten der weiteren Haushaltsjahre bis zum Abschluss der Maßnahme	bis einschließlich des Haushaltsvorjahres bereitgestellte Mittel	Gesamt -auszahlungen	davon bereits geleistet
		2018	2019	2020	2021	2022	2023				
		in €	in €	in €	in €	in €	in €	in €	in €	in €	in €
		1	2	3	4	5	6	7	8	9	10
23	+ Einzahlungen aus Investitionszuwendungen <i>68142000 Investitionszuwendungen vom Land</i>	71.690,85 71.690,85	0 0	0 0	0 0	0 0	0 0	0 0	0 71.690	71.690	0 0
25	+ Einzahlungen aus immateriellen Vermögensgegenständen <i>68450000 Einzahlungen für Anzahlungen immaterieller Vermögensgegenstände</i>	0,00 0,00	0 0	0 0	0 0	0 0	0 0	0 0	0 23.412	23.412	0 0
31	= Summe der Einzahlungen aus Investitionstätigkeit	71.690,85	0	0	0	0	0	0	95.103	95.103	0
32	- Auszahlungen für immaterielle Vermögensgegenstände <i>78440000 Auszahlungen für Anzahlungen immaterieller Vermögensgegenstände</i>	0,00 0,00	0 0	0 0	0 0	0 0	0 0	0 0	0 119.000	119.000	0 0
33	- Auszahlungen für Sachanlagen <i>78510293 Auszahlungen für Industrie- und Gewerbegrundstücke</i>	0,00 0,00	0 0	0 0	0 0	0 0	0 0	0 0	0 370.033	370.033	0 0
38	= Summe der Auszahlungen aus Investitionstätigkeit	0,00	0	0	0	0	0	0	489.033	489.033	0
	darunter:										
39	= Saldo aus den Ein- und Auszahlungen aus Investitionstätigkeit	71.690,85	0	0	0	0	0	0	-393.930	-393.930	0

Gemeinde: 11 Stadt Schönberg

Hauptproduktbereich 6 **Zentrale Finanzleistungen**
Produktbereich 61 **Allgemeine Finanzwirtschaft**
Produktgruppe 611 **Steuern, allgemeine Zuweisungen, allgemeine Umlagen**
Produkt 61100 **Steuern, Allgemeine Zuweisungen, Umlagen**
Ohne Projektzuordnung

lfd. Nr.		Bezeichnung der Maßnahme	Ergebnisse des Haushaltsvorjahres	Ansätze des Haushaltsvorjahres einschl. Nachträge	Ansatz des Haushaltsjahres	Planungsdaten des Haushaltsfolgejahres	Planungsdaten des zweiten Haushaltsfolgejahres	Planungsdaten des dritten Haushaltsfolgejahres	Planungsdaten der weiteren Haushaltsjahre bis zum Abschluss der Maßnahme	bis einschließlich des Haushaltsvorjahres bereitgestellte Mittel	Gesamt -aus- zahlungen	davon bereits geleistet
			2018	2019	2020	2021	2022	2023				
			in €	in €	in €	in €	in €	in €	in €	in €	in €	in €
			1	2	3	4	5	6	7	8	9	10
23	+	Einzahlungen aus Investitionszuwendungen	255.769,01	184.800	492.700	492.700	492.700	176.800	0	1.674.106	3.329.006	0
		68142000 Investitionszuwendungen vom Land	255.769,01	184.800	492.700	492.700	492.700	176.800	0	1.674.106	3.329.006	0
		<i>Infrastrukturpauschale (T€ 315,9)</i>										
		<i>Übergangszuweisung zentraler Ort (176,8)</i>										
31	=	Summe der Einzahlungen aus Investitionstätigkeit	255.769,01	184.800	492.700	492.700	492.700	176.800	0	1.674.106	3.329.006	0
		darunter:										
39	=	Saldo aus den Ein- und Auszahlungen aus Investitionstätigkeit	255.769,01	184.800	492.700	492.700	492.700	176.800	0	1.674.106	3.329.006	0

Gemeinde: 11 Stadt Schönberg

Hauptproduktbereich 6 **Zentrale Finanzleistungen**
Produktbereich 61 **Allgemeine Finanzwirtschaft**
Produktgruppe 612 **Sonstige allgemeine Finanzwirtschaft (ohne direkte Produktzuordnung)**
Produkt 61200 **sonstige allgemeine Finanzdienstleistungen**
Ohne Projektzuordnung

Ifd. Nr.		Bezeichnung der Maßnahme	Ergebnisse des Haushaltsvorjahres	Ansätze des Haushaltsvorjahres einschl. Nachträge	Ansatz des Haushaltsjahres	Planungsdaten des Haushaltsfolgejahres	Planungsdaten des zweiten Haushaltsfolgejahres	Planungsdaten des dritten Haushaltsfolgejahres	Planungsdaten der weiteren Haushaltsjahre bis zum Abschluss der Maßnahme	bis einschließlich des Haushaltsvorjahres bereitgestellte Mittel	Gesamt-auszahlungen	davon bereits geleistet
			2018	2019	2020	2021	2022	2023				
			in €	in €	in €	in €	in €	in €	in €	in €	in €	in €
			1	2	3	4	5	6	7	8	9	10
28	+	Einzahlungen aus sonstigen Ausleihungen und Kreditgewährungen	0,00	0	0	0	0	0	0	1.512	1.512	0
		<i>68760000 Einzahlungen aus sonstigen Ausleihungen und Kreditgewährungen vom sonstigen inländischen Bereich</i>	<i>0,00</i>	<i>0</i>	<i>0</i>	<i>0</i>	<i>0</i>	<i>0</i>	<i>0</i>	<i>1.512</i>	<i>1.512</i>	<i>0</i>
31	=	Summe der Einzahlungen aus Investitionstätigkeit	0,00	0	0	0	0	0	0	1.512	1.512	0
		darunter:										
39	=	Saldo aus den Ein- und Auszahlungen aus Investitionstätigkeit	0,00	0	0	0	0	0	0	1.512	1.512	0

Gemeinde: 11 Stadt Schönberg

Hauptproduktbereich 6 **Zentrale Finanzleistungen**
Produktbereich 61 **Allgemeine Finanzwirtschaft**
Produktgruppe 619 **VV-Konten**
Produkt 61999 **VV-Konten**
Ohne Projektzuordnung

lfd. Nr.	Bezeichnung der Maßnahme	Ergebnisse des Haushaltsvorjahres	Ansätze des Haushaltsvorjahres einschl. Nachträge	Ansatz des Haushaltsjahres	Planungsdaten des Haushaltsfolgejahres	Planungsdaten des zweiten Haushaltsfolgejahres	Planungsdaten des dritten Haushaltsfolgejahres	Planungsdaten der weiteren Haushaltsjahre bis zum Abschluss der Maßnahme	bis einschließlich des Haushaltsvorjahres bereitgestellte Mittel	Gesamt -aus- zahlungen	davon bereits geleistet
		2018	2019	2020	2021	2022	2023				
		in €	in €	in €	in €	in €	in €	in €	in €	in €	in €
		1	2	3	4	5	6	7	8	9	10
	darunter:										
40	Angaben zur Kofinanzierung	-877,24	0	0	0	0	0	0	10.231	10.231	0
	Einzahlungen eines Dritten zur Finanzierung des kommunalen Kofinanzierungsanteils sind in der	0,00	0	0	0	0	0	0	22.910	22.910	0
	Einzahlungen aus durchlaufenden Geldern und ungeklärten Zahlungseingängen in folgender Höhe										
	enthalten:										
	69923704 <i>Einzahlung für Sicherheitseinbehalte/Gewährleistungen Straßenbeleuchtung</i>	0,00	0	0	0	0	0	0	862	862	0
	69923705 <i>Einzahlung für Sicherheitseinbehalte/Gewährleistungen Koch'sches Haus</i>	0,00	0	0	0	0	0	0	2.447	2.447	0
	69923706 <i>Einzahlung für Sicherheitseinbehalt Sanierung Sporthalle</i>	0,00	0	0	0	0	0	0	18.900	18.900	0
	69923709 <i>Einzahlung für Kautionen</i>	0,00	0	0	0	0	0	0	700	700	0
	Auszahlungen eines Dritten zur Finanzierung des kommunalen Kofinanzierungsanteils sind in der	877,24	0	0	0	0	0	0	12.678	12.678	0
	Auszahlungen aus durchlaufenden Geldern und ungeklärten Zahlungseingängen in folgender Höhe										
	enthalten:										
	79923704 <i>Auszahlung für Sicherheitseinbehalte/Gewährleistungen Straßenbeleuchtung</i>	0,00	0	0	0	0	0	0	1.483	1.483	0
	79923706 <i>Auszahlung für Sicherheitseinbehalt Sanierung Sporthalle</i>	877,24	0	0	0	0	0	0	10.544	10.544	0
	79923709 <i>Auszahlung für Kautionen</i>	0,00	0	0	0	0	0	0	650	650	0

Gemeinde: 11 Stadt Schönberg

Hauptproduktbereich 6 **Zentrale Finanzleistungen**
Produktbereich 62 **Beteiligungen, Sondervermögen**
Produktgruppe 626 **Beteiligungen, Anteile, Wertpapiere des Anlagevermögens**
Produkt 62600 **Beteiligungen, Wertpapiere, Anteile**
Ohne Projektzuordnung

Ifd. Nr.	Bezeichnung der Maßnahme	Ergebnisse des Haushaltsvorjahres	Ansätze des Haushaltsvorjahres einschl. Nachträge	Ansatz des Haushaltsjahres	Planungsdaten des Haushaltsfolgejahres	Planungsdaten des zweiten Haushaltsfolgejahres	Planungsdaten des dritten Haushaltsfolgejahres	Planungsdaten der weiteren Haushaltsjahre bis zum Abschluss der Maßnahme	bis einschließlich des Haushaltsvorjahres bereitgestellte Mittel	Gesamt -aus- zahlungen	davon bereits geleistet
		2018	2019	2020	2021	2022	2023				
		in €	in €	in €	in €	in €	in €	in €	in €	in €	in €
		1	2	3	4	5	6	7	8	9	10
34	- Auszahlungen für Finanzanlagen	0,00	0	20.000	0	0	0	0	35	20.035	0
	78612000 Nicht börsennotierte Anteile an verbundenen Unternehmen	0,00	0	0	0	0	0	0	35	35	0
	78622000 Nicht börsennotierte Anteile an Unternehmen, mit denen ein Beteiligungsverhältnis besteht	0,00	0	20.000	0	0	0	0	0	20.000	0
	Beteiligung "Bürgerwindpark"										
38	= Summe der Auszahlungen aus Investitionstätigkeit	0,00	0	20.000	0	0	0	0	35	20.035	0
	darunter:										
39	= Saldo aus den Ein- und Auszahlungen aus Investitionstätigkeit	0,00	0	-20.000	0	0	0	0	-35	-20.035	0

Gemeinde: 11 Stadt Schönberg

Nr.	Ertrags- und Aufwandsarten (gemäß § 2 Absatz 1 GemHVO-Doppik)		Ergebnisse des Haushaltsvorjahres	Ansätze des Haushaltsvorjahres einschl. Nachträge	Ansatz des Haushaltsjahres	Planungsdaten des Haushaltsfolgejahres	Planungsdaten des zweiten Haushaltsfolgejahres	Planungsdaten des dritten Haushaltsfolgejahres	Erläuterung Kontonummer
			2018	2019	2020	2021	2022	2023	
			in €	in €	in €	in €	in €	in €	
	1	2	3	4	5	6			
1.	+	Steuern und ähnliche Abgaben	4.297.335,49	4.902.400	4.604.700	4.625.700	4.625.700	4.625.700	40
		darunter:							
	1.1	Grundsteuer A	41.232,85	55.000	60.800	60.800	60.800	60.800	(4011)
	1.2	Grundsteuer B	404.505,92	433.900	435.500	435.500	435.500	435.500	(4012)
	1.3	Gewerbesteuer	1.986.332,96	2.211.000	2.112.000	2.112.000	2.112.000	2.112.000	(4013)
	1.4	Gemeindeanteil an der Einkommensteuer	1.266.787,44	1.541.800	1.577.300	1.577.300	1.577.300	1.577.300	(4021)
	1.5	Gemeindeanteil an der Umsatzsteuer	329.288,97	369.400	392.700	392.700	392.700	392.700	(4022)
	1.6	Sonstige Gemeindesteuern	21.057,35	24.200	26.400	47.400	47.400	47.400	(403)
	1.7	Ausgleichsleistungen vom Land	248.130,00	267.100	0	0	0	0	(4052)
	1.8	Leistungen des Landes aus der Umsetzung des 4. Gesetzes für moderne Dienstleistungen am Arbeitsmarkt	0,00	0	0	0	0	0	(40541)
	1.9	Leistungen des Landes aus dem Ausgleich von Sonderleistungen aus der Zusammenführung von Arbeitslosen- und Sozialhilfe	0,00	0	0	0	0	0	(40542)
2.	+	Zuwendungen, allgemeine Umlagen und sonstige Transfererträge	1.310.360,71	763.100	1.252.000	1.245.700	1.140.200	1.118.900	41
		darunter:							
	2.1	Schlüsselzuweisungen	749.409,46	0	818.900	818.900	818.900	818.900	(411)
	2.2	Bedarfszuweisungen	0,00	160.600	100.000	100.000	0	0	(412)
	2.3	Sonstige allgemeine Zuweisungen	206.414,26	206.800	0	0	0	0	(413)
	2.4	Zuweisungen und Zuschüsse für laufende Zwecke	81.757,32	49.400	53.100	50.100	50.100	50.100	(414)
	2.5	Allgemeine Umlagen vom Land	0,00	0	0	0	0	0	(4161)
	2.6	Allgemeine Umlagen von Gemeinden und Gemeindeverbänden	0,00	0	0	0	0	0	(4162)
	2.7	Erträge aus der Auflösung von Sonderposten	272.779,67	346.300	280.000	276.700	271.200	249.900	(415)
3.	+	Erträge der sozialen Sicherung	0,00	0	0	0	0	0	42
		darunter:							
	3.1	Ersatz von sozialen Leistungen außerhalb von Einrichtungen	0,00	0	0	0	0	0	(421)
	3.2	Ersatz von sozialen Leistungen in Einrichtungen	0,00	0	0	0	0	0	(422)
	3.3	Kostenbeteiligung und -erstattung im Bereich des SGB XII und anderer sozialer Leistungen	0,00	0	0	0	0	0	(423)
	3.4	Kostenbeteiligung und -erstattung im Bereich des SGB VIII und anderer Jugendhilfe	0,00	0	0	0	0	0	(424)
	3.5	Kostenerstattungen von anderen Sozialhilfeträgern	0,00	0	0	0	0	0	(425)
	3.6	Aufgabenbezogene Leistungsbeteiligung nach dem SGB II	0,00	0	0	0	0	0	(426)
	3.7	Zuweisungen und Zuschüsse für laufende Zwecke im Bereich der sozialen Sicherung	0,00	0	0	0	0	0	(427)
4.	+	Öffentlich-rechtliche Leistungsentgelte	159.246,05	193.700	297.400	213.500	213.500	213.200	43
		darunter:							
	4.1	Verwaltungsgebühren einschließlich Erstattung von Auslagen	0,00	0	0	0	0	0	(431)
	4.2	Benutzungsgebühren, Beiträge (soweit diese nicht in einem Sonderposten zu erfassen sind) und ähnliche Entgelte, Kostenerstattungen	102.358,99	137.600	240.700	156.900	156.900	156.900	(432)
	4.3	Erträge aus der Auflösung von Sonderposten für Beiträge und ähnliche Entgelte	56.887,06	56.100	56.700	56.600	56.600	56.300	(437)
5.	+	Privatrechtliche Leistungsentgelte	132.789,37	99.400	124.400	124.400	124.400	124.400	441, 443, 444, 445, 448
		darunter:							
	5.1	Privatrechtliche Leistungsentgelte	132.789,37	99.400	124.400	124.400	124.400	124.400	(441)

Gemeinde: 11 Stadt Schönberg

Nr.	Ertrags- und Aufwandsarten (gemäß § 2 Absatz 1 GemHVO-Doppik)		Ergebnisse des Haushaltsvorvorjahres	Ansätze des Haushaltsvorjahres einschl. Nachträge	Ansatz des Haushaltsjahres	Planungsdaten des Haushaltsfolgejahres	Planungsdaten des zweiten Haushaltsfolgejahres	Planungsdaten des dritten Haushaltsfolgejahres	Erläuterung Kontonummer
			2018	2019	2020	2021	2022	2023	
			in €	in €	in €	in €	in €	in €	
		1	2	3	4	5	6		
	5.2	Erträge aus der Auflösung von Sonderposten für Baukostenzuschüsse und ähnliche Entgelte	0,00	0	0	0	0	0	(443)
6.	+	Kostenerstattungen und Kostenumlagen	366.331,02	297.500	305.600	293.100	293.100	293.100	442,448
7.	+	Erhöhung des Bestandes an fertigen und unfertigen Erzeugnissen	13.338,87	0	0	0	0	0	451
	-	Verminderung des Bestandes an fertigen und unfertigen Erzeugnissen	0,00	0	0	0	0	0	
8.	+	Andere aktivierte Eigenleistungen	0,00	0	0	0	0	0	452
9.	+	Zinserträge und sonstige Finanzerträge	56.554,12	45.100	49.100	49.100	49.100	49.100	47
darunter:									
	9.1	Zinserträge	56.554,12	45.100	9.100	9.100	9.100	9.100	(471, 472, 479)
	9.2	Sonstige Finanzerträge	0,00	0	40.000	40.000	40.000	40.000	(473 - 479)
10.	+	Sonstige laufende Erträge	219.849,85	167.900	146.400	146.400	161.400	161.400	46
darunter:									
	10.1	Erträge aus der Veräußerung von Vermögensgegenständen des Anlagevermögens und des Umlaufvermögens	72.040,17	0	0	0	0	0	(461)
	10.2	Erträge aus der Auflösung von Wertberichtigungen, Sonderposten und Rückstellungen	57,80	0	0	0	0	0	(4661)
11.	=	Summe der ordentlichen Erträge (Summe der Nummern 1 bis 10)	6.555.805,48	6.469.100	6.779.600	6.697.900	6.607.400	6.585.800	
12.	-	Personalaufwendungen	281.565,93	336.400	410.500	409.000	412.000	415.300	50
darunter:									
	12.1	Zuführungen zu Pensionsrückstellungen u.ä. Verpflichtungen	0,00	0	0	0	0	0	(507)
13.	-	Versorgungsaufwendungen	0,00	0	0	0	0	0	51
darunter:									
	13.1	Versorgungsaufwendungen	0,00	0	0	0	0	0	(511)
14.	-	Aufwendungen für Sach- und Dienstleistungen	1.237.568,70	1.940.700	1.973.000	1.776.000	1.589.500	1.579.300	52
darunter:									
	14.1	Aufwendungen für Energie, Wasser, Abwasser und Abfall	332.313,89	384.900	426.300	404.000	401.000	401.000	(522)
	14.2	Aufwendungen für Unterhaltung und Bewirtschaftung	544.067,71	1.025.300	984.400	836.900	654.000	643.800	(523)
15.	-	Abschreibungen auf immaterielle Vermögensgegenstände des Anlagevermögens und auf Sachanlagen sowie auf aktivierte Aufwendungen für die Ingangsetzung und Erweiterung der Verwaltung	940.787,05	1.037.700	955.500	940.100	861.500	747.700	53
16.	-	Abschreibungen auf Vermögensgegenstände des Umlaufvermögens, soweit diese die üblichen Abschreibungen überschreiten	0,00	0	0	0	0	0	
17.	-	Zuwendungen, Umlagen und sonstige Transferaufwendungen	3.323.985,17	4.218.500	3.883.900	3.907.300	3.905.300	3.718.600	54
darunter:									
	17.1	Zuweisungen und Zuschüsse für laufende Zwecke	759.591,42	877.300	981.700	1.005.100	1.003.100	973.100	(541)
	17.2	Schuldendiensthilfen	0,00	0	0	0	0	0	(542)
	17.3	Gewerbesteuerumlage	199.367,38	216.100	200.000	200.000	200.000	200.000	(5431)
	17.4	Allgemeine Umlagen an das Land	0,00	0	0	0	0	0	(5441)
	17.5	Allgemeine Umlagen an Landkreise	1.575.348,07	2.160.200	1.794.700	1.794.700	1.794.700	1.695.500	(54421)
	17.6	Allgemeine Umlagen an das Amt oder die geschäftsführende Gemeinde	789.678,30	964.900	907.500	907.500	907.500	850.000	(54422)
	17.7	Allgemeine Umlagen an Zweckverbände	0,00	0	0	0	0	0	(5443)
	17.8	Allgemeine Umlagen an Sonstige	0,00	0	0	0	0	0	(5449)
18.	-	Aufwendungen der sozialen Sicherung	0,00	0	0	0	0	0	55

Gemeinde: 11 Stadt Schönberg

Nr.	Ertrags- und Aufwandsarten (gemäß § 2 Absatz 1 GemHVO-Doppik)	Ergebnisse des Haushaltsvorjahres	Ansätze des Haushaltsvorjahres einschl. Nachträge	Ansatz des Haushaltsjahres	Planungsdaten des Haushaltsfolgejahres	Planungsdaten des zweiten Haushaltsfolgejahres	Planungsdaten des dritten Haushaltsfolgejahres	Erläuterung Kontonummer	
		2018	2019	2020	2021	2022	2023		
		in €	in €	in €	in €	in €	in €		
		1	2	3	4	5	6		
darunter:									
	18.1	Leistungen nach SGB II	0,00	0	0	0	0	(551)	
	18.2	Kostenbeteiligungen und -erstattungen nach SGB II	0,00	0	0	0	0	(552)	
	18.3	Leistungen nach SGB XII	0,00	0	0	0	0	(553)	
	18.4	Kostenbeteiligungen und -erstattungen nach SGB XII	0,00	0	0	0	0	(554)	
	18.5	Leistungen nach SGB VIII	0,00	0	0	0	0	(555)	
	18.6	Kostenbeteiligungen und -erstattungen nach SGB VIII	0,00	0	0	0	0	(556)	
	18.7	Sonstige soziale Leistungen	0,00	0	0	0	0	(557)	
	18.8	Kostenbeteiligungen und -erstattungen für sonstige soziale Leistungen	0,00	0	0	0	0	(558)	
	18.9	Zuweisungen und Zuschüsse für laufende Zwecke des Bereichs soziale Sicherung	0,00	0	0	0	0	(559)	
	19.	- Zinsaufwendungen und sonstige Finanzaufwendungen	107.030,60	51.200	50.600	45.700	40.600	40.300	57
darunter:									
	19.1	Zinsaufwendungen	84.530,57	45.500	38.900	40.000	35.000	34.700	(571 - 579)
	19.2	Sonstige Finanzaufwendungen	22.500,03	5.700	11.700	5.700	5.600	5.600	(571 - 579)
	20.	- Sonstige laufenden Aufwendungen	249.411,26	373.600	346.300	239.800	240.000	240.000	56
	21.	= Summe der ordentlichen Aufwendungen (Summe der Nummern 12 bis 20)	6.140.348,71	7.958.100	7.619.800	7.317.900	7.048.900	6.741.200	
	22.	= Ordentliches Ergebnis (Saldo der Nummern 11 und 21)	415.456,77	-1.489.000	-840.200	-620.000	-441.500	-155.400	
	23.	+ Außerordentliche Erträge	0,00	0	0	0	0	0	491
	24.	- Außerordentliche Aufwendungen	0,00	0	0	0	0	0	591
	25.	= Jahresergebnis (Jahresüberschuss/Jahresfehlbetrag) vor Veränderung der Rücklagen (Nummern 22 zuzüglich Nummer 23 abzüglich Nummer 24)	415.456,77	-1.489.000	-840.200	-620.000	-441.500	-155.400	
	26.	- Einstellung in die Kapitalrücklage	0,00	0	0	0	0	0	592
	27.	+ Entnahme aus der Kapitalrücklage	0,00	635.300	840.200	409.000	0	0	492
darunter:									
	27.1	Entnahme aus der zweckgebundenen Kapitalrücklage aus investiv gebundenen Zuweisungen	0,00	635.300	372.400	0	0	0	(4922)
	28.	- Einstellung in die Rücklage für Belastungen aus dem kommunalen Finanzausgleich	0,00	0	0	0	0	0	593
	29.	+ Entnahme aus der Rücklage für Belastungen aus dem kommunalen Finanzausgleich	0,00	0	0	0	0	0	493
	30.	+ Entnahme aus sonstigen zweckgebundenen Ergebnisrücklagen	0,00	0	0	0	0	0	494
	31.	= Jahresergebnis (Jahresüberschuss/Jahresfehlbetrag, Nummern 25 zuzüglich Nummern 27, 29 und 30 abzüglich Nummern 26 und 28)	415.456,77	-853.700	0	-211.000	-441.500	-155.400	
nachrichtlich									
	32.	Ergebnisvortrag aus dem Haushaltsvorjahr	1.694.397,48	2.109.854	1.256.154	1.256.154	1.045.154	603.654	
	33.	Ergebnisvortrag (Überschuss/Fehlbetrag) zum 31. Dezember des Haushaltsjahres (Summe der Nummern 31 und 32)	2.109.854,25	1.256.154	1.256.154	1.045.154	603.654	448.254	

Gemeinde: 11 Stadt Schönberg

Verpflichtungsermächtigungen (gemäß § 1 Nummer 2 GemHVO-Doppik)	Planungsdaten des Haushalts- folgejahres	Planungsdaten des zweiten Haushalts- folgejahres	Planungsdaten des dritten Haushalts- folgejahres	Planungsdaten der weiteren Haushalts- folgejahre
	2021	2022	2023	2024 ff.
	in €	in €	in €	in €
	1	2	3	4
im Haushaltsjahr 2020	750.000	100.000	0	0
Summe	750.000	100.000	0	0

Gemeinde: 11 Stadt Schönberg

Ifd. Nr.	Art (gemäß § 47 Absatz 5 Nummer 4 GemHVO-Doppik)	Voraussichtlicher Stand zu Beginn des Haushaltsjahres	Tilgung			Voraussichtlicher Stand zum Ende des Haushaltsjahres	Erläuterungen Konto- nummer
		in €	a) planmäßig	b) Umschuldung	c) außerplanmäßig	in €	
			in €	in €	in €		
		1	2	3	4		
1	Anleihen	0	0	0	0	30	
2	Verbindlichkeiten aus Kreditaufnahmen bei Kreditinstituten:	3.576.350	-----	-----	4.762.350	315-318, 325-328	
2.1	Verbindlichkeiten aus Kreditaufnahmen für Investitionen und Investitionsförderungsmaßnahmen	3.576.350	a) 308.000 b) 0 c) 0	a) 1.486.900 b) 0 -----	4.762.350	(315-318)	
2.2	Verbindlichkeiten aus Kreditaufnahmen zur Sicherung der Zahlungsfähigkeit	0	-----	-----	0	(325-328)	
3	Verbindlichkeiten aus Vorgängen, die Kreditaufnahmen wirtschaftlich gleichkommen	0	-----	-----	0	(33)	
3.1	darunter: Verbindlichkeiten aus Vorgängen, die Kreditaufnahmen für Investitionen und Investitionsförderungsmaßnahmen wirtschaftlich gleichkommen	0	a) 0 b) 0 c) 0	a) 0 b) 0 -----	0	(331, 332, 335, 337)	
3.2	darunter: Verbindlichkeiten aus Vorgängen, die Kreditaufnahmen zur Sicherung der Zahlungsfähigkeit wirtschaftlich gleichkommen	0	-----	-----	0	(338)	
4	Erhaltene Anzahlungen auf Bestellungen	0	-----	-----	0	345, 349	
5	Verbindlichkeiten aus Lieferungen und Leistungen	22.950	-----	-----	22.950	355, 359	
6	Verbindlichkeiten aus Transferleistungen	1.511	-----	-----	1.511	365, 369	
7	Verbindlichkeiten gegenüber verbundenen Unternehmen	0	-----	-----	0	311,321,341, 351, 361,371	
7.1	darunter: Verbindlichkeiten aus Kreditaufnahmen für Investitionen und Investitionsförderungsmaßnahmen	0	a) 0 b) 0 c) 0	a) 0 b) 0 -----	0	(311)	
7.2	darunter: Verbindlichkeiten aus Kreditaufnahmen zur Sicherung der Zahlungsfähigkeit	0	-----	-----	0	(321)	
8	Verbindlichkeiten gegenüber Unternehmen, mit denen ein Beteiligungsverhältnis besteht	0	-----	-----	0	312,322, 342,352, 362,372	
8.1	darunter: Verbindlichkeiten aus Kreditaufnahmen für Investitionen und Investitionsförderungsmaßnahmen	0	a) 0 b) 0 c) 0	a) 0 b) 0 -----	0	(312)	
8.2	darunter: Verbindlichkeiten aus Kreditaufnahmen zur Sicherung der Zahlungsfähigkeit	0	-----	-----	0	(322)	
9	Verbindlichkeiten gegenüber Sondervermögen mit Sonderrechnung, Zweckverbänden, Anstalten des öffentlichen Rechts, rechtsfähigen kommunalen Stiftungen	0	-----	-----	0	313,3144-3146, 323,3244-3246,343, 353,3544-3547,363,3644-3647,373,3744-3747	
9.1	darunter: Verbindlichkeiten aus Kreditaufnahmen für Investitionen und Investitionsförderungsmaßnahmen	0	a) 0 b) 0 c) 0	a) 0 b) 0 -----	0	(313, 3144-3146)	
9.2	darunter: Verbindlichkeiten aus Kreditaufnahmen zur Sicherung der Zahlungsfähigkeit	0	-----	-----	0	(323, 3244-3246)	
10	Verbindlichkeiten gegenüber dem sonstigen öffentlichen Bereich:	-1.546	-----	-----	-8.646	314 ohne 3144-3146, 319,324 ohne 3244-3246,329, 344,354 ohne 3544-3547, 364 ohne 3644-3647, 374 ohne 3744-3747, 3798	
10.1	Verbindlichkeiten aus dem gemeinsamen Zahlungsmittelbestand	0	-----	-----	0	(37431)	

Gemeinde: 11 Stadt Schönberg

Ifd. Nr.	Art (gemäß § 47 Absatz 5 Nummer 4 GemHVO-Doppik)	Voraussichtlicher Stand zu Beginn des Haushaltsjahres	Tilgung a) planmäßig b) Umschuldung c) außerplanmäßig	Kreditaufnahmen a) Neuaufnahme b) Umschuldung	Voraussichtlicher Stand zum Ende des Haushaltsjahres	Erläuterungen Konto-nummer
		in €	in €	in €	in €	
		1	2	3	4	
10.2	Sonstige Verbindlichkeiten gegenüber dem sonstigen öffentlichen Bereich	-1.546	-----	-----	-8.646	(3140-3143, 3149, 319, 3240-3243, 3249, 329, 344, 354 ohne 3544-3547, 364 ohne 3644-3647, 374 ohne 37431 und 3744-3747, 3798)
10.2.1	darunter: Verbindlichkeiten aus Kreditaufnahmen für Investitionen und Investitionsförderungsmaßnahmen	-7.107	a) 0 b) 0 c) 0	a) 0 b) 0 -----	-14.207	(3140-3143, 3149, 319)
10.2.2	darunter: Verbindlichkeiten aus Kreditaufnahmen zur Sicherung der Zahlungsfähigkeit	0	-----	-----	0	(323, 3244-3246)
11	Sonstige Verbindlichkeiten	1.520.074	-----	-----	1.520.074	376-378, 379 ohne 3798
12	Summe der Verbindlichkeiten	5.119.340	-----	-----	6.298.240	
nachrichtlich:						
13.1	Verbindlichkeiten aus Kreditaufnahmen für Investitionen und Investitionsförderungsmaßnahmen zusammen ohne Vorgänge, die diesen wirtschaftlich gleichkommen	3.569.243	a) 308.000 b) 0 c) 0	a) 1.486.900 b) 0 -----	4.748.143	
13.2	Verbindlichkeiten aus Kreditaufnahmen für Investitionen und Investitionsförderungsmaßnahmen zusammen einschließlich Vorgänge, die diesen wirtschaftlich gleichkommen	3.569.243	a) 308.000 b) 0 c) 0	a) 1.486.900 b) 0 -----	4.748.143	
14.1	Verbindlichkeiten aus Kreditaufnahmen zur Sicherung der Zahlungsfähigkeit zusammen ohne Vorgänge, die diesen wirtschaftlich gleichkommen	0	-----	-----	0	
14.2	Verbindlichkeiten aus Kreditaufnahmen zur Sicherung der Zahlungsfähigkeit zusammen einschließlich Vorgänge, die diesen wirtschaftlich gleichkommen	0	-----	-----	0	

Gemeinde: 11 Stadt Schönberg

lfd. Nr.	Art (gemäß § 47 Absatz 5 Nummer 3 GemHVO-Doppik)	Voraussicht- licher Stand zu Beginn des Haushalts- jahres	Inanspruch- nahme	Zuführung	Auflösung	Voraussicht- licher Stand zum Ende des Haushalts- jahres	Erläuterungen
		in €	in €	in €	in €	in €	Konto- nummer
		1	2	3	4	5	
1	Rückstellungen für Pensionen und ähnliche Verpflichtungen	0	0	0	0	0	24
2	Steuerrückstellungen	0	0	0	0	0	25
3	Sonstige Rückstellungen	4.150	0	0	0	4.150	27-29
4	Summe	4.150	0	0	0	4.150	

Übersicht über die Zusammensetzung und Entwicklung des Saldos der liquiden Mittel und der Kredite zur Sicherung der Zahlungsfähigkeit im Haushaltsjahr 2020

Gemeinde: 11 Stadt Schönberg

lfd. Nr.		laufende Ein- und Auszahlungen	Ein- und Auszahlungen aus Investitionstätigkeit	durchlaufende Gelder und ungeklärte Zahlungsvorgänge	Summe	
		in €	in €	in €	in €	
		1	2	3	4	
1		Forderungen gegenüber dem Amt aus dem Zahlungsmittelbestand zum 31. Dezember des Haushaltsvorjahres (gemäß § 47 Absatz 4 Nummer 2.2.6.1 GemHVO-Doppik)	-----	-----	-----	1.745.521
2	-	Verbindlichkeiten gegenüber dem Amt aus dem Zahlungsmittelbestand zum 31. Dezember des Haushaltsvorjahres (gemäß § 47 Absatz 5 Nummer 4.10.1 GemHVO-Doppik)	-----	-----	-----	0
3	=	Saldo der Forderungen und Verbindlichkeiten gegenüber dem Amt aus dem Zahlungsmittelbestand zum 31. Dezember des Haushaltsvorjahres	1.451.391	285.791	8.339	1.745.521
4	+	Korrektur des Vortrages	0	0	-----	-----
5	=	Bereinigter Saldo der Forderungen und Verbindlichkeiten gegenüber dem Amt aus dem Zahlungsmittelbestand zum 31. Dezember des Haushaltsvorjahres	1.451.391	285.791	8.339	1.745.521
6	+	Saldo der ordentlichen und außerordentlichen Ein- und Auszahlungen (§ 3 Absatz 1 Satz 1 Nummer 22 GemHVO-Doppik)	-272.300	-----	-----	-272.300
7	-	Planmäßige Tilgung von Krediten für Investitionen und Investitionsförderungsmaßnahmen (§ 3 Absatz 1 Satz 1 Nummer 42 GemHVO-Doppik)	308.000	-----	-----	308.000
8	+	Saldo der Ein- und Auszahlungen aus Investitionstätigkeit (§ 3 Absatz 1 Satz 1 Nummer 39 GemHVO-Doppik)	-----	-1.486.900	-----	-1.486.900
9	+	Saldo der Ein- und Auszahlungen aus Krediten für Investitionen und Investitionsförderungsmaßnahmen (ohne planmäßige Tilgung)	-----	1.486.900	-----	1.486.900
10	+	Saldo der durchlaufenden Gelder und ungeklärten Zahlungsvorgänge (§ 3 Absatz 1 Satz 1 Nummer 45 GemHVO-Doppik)	-----	-----	0	0
11	=	Saldo der Forderungen und Verbindlichkeiten gegenüber dem Amt aus dem Zahlungsmittelbestand zum 31. Dezember des Haushaltsjahres	871.091	285.791	8.339	1.165.221
Kontrollrechnung:						
12		Forderungen gegenüber dem Amt aus dem Zahlungsmittelbestand zum 31. Dezember des Haushaltsjahres (§ 47 Absatz Nummer 2.4 GemHVO-Doppik)				1.165.221
13	-	Verbindlichkeiten gegenüber dem Amt aus dem Zahlungsmittelbestand zum 31. Dezember des Haushaltsjahres				0
14	=	Saldo der Forderungen und Verbindlichkeiten gegenüber dem Amt aus dem Zahlungsmittelbestand zum 31. Dezember des Haushaltsjahres				1.165.221

Übersicht über die Zusammensetzung und Entwicklung des Saldos der liquiden Mittel und der Kredite zur Sicherung der Zahlungsfähigkeit im Finanzplanungszeitraum 2020

Gemeinde: 11 Stadt Schönberg (inkl. Lockwisch)

lfd. Nr.		Ergebnisse des Haushaltsvorjahres	Ansätze des Haushaltsvorjahres einschl. Nachträge	Ansatz des Haushaltsjahres	Planungsdaten des Haushaltsfolgejahres	Planungsdaten des zweiten Haushaltsfolgejahres	Planungsdaten des dritten Haushaltsfolgejahres
		2018	2019	2020	2021	2022	2023
		in €	in €	in €	in €	in €	in €
		1	2	3	4	5	6
1	Forderungen gegenüber dem Amt aus dem Zahlungsmittelbestand zum 31. Dezember des Haushaltsvorjahres (gemäß §47 Absatz 4 Nummer 2.2.6.1 GemHVO-Doppik)	2.261.214,52	2.866.430	1.671.530	1.091.230	204.930	21.730
2	- Verbindlichkeiten gegenüber dem Amt aus dem Zahlungsmittelbestand zum 31. Dezember des Haushaltsvorjahres (gemäß § 47 Absatz 5 Nummer 4.10.1 GemHVO-Doppik)	92.877,81					
3	= Saldo der Forderungen und Verbindlichkeiten gegenüber dem Amt aus dem Zahlungsmittelbestand zum 31. Dezember des Haushaltsvorjahres	2.168.336,71	2.866.430	1.671.530	1.091.230	204.930	21.730
4	Saldo laufende Ein- und Auszahlungen zum 31. Dezember des Haushaltsvorjahres	2.279.040,53	2.659.643	1.464.743	884.443	455.643	136.143
5	+ Korrektur des Vortrages		0	0	0	0	
6	+ Saldo der ordentlichen und außerordentlichen Ein- und Auszahlungen (§ 3 Absatz 1 Satz 1 Nummer 22 GemHVO-Doppik)	538.714,14	-883.500	-272.300	-60.300	45.100	239.000
7	- Planmäßige Tilgung von Krediten für Investitionen und Investitionsförderungsmaßnahmen (§3 Absatz 1 Satz 1 Nummer 42 GemHVO)	158.111,81	311.400	308.000	368.500	364.600	360.800
8	+ Saldo laufende Ein- und Auszahlungen zum 31. Dezember des Haushaltsjahres	2.659.642,86	1.464.743	884.443	455.643	136.143	14.343
9	Saldo der Ein- und Auszahlungen aus Investitionstätigkeit zum 31. Dezember des Haushaltsvorjahres	-119.920,20	198.448	198.448	198.448	-259.052	-122.752
10	+ Korrektur des Vortrages		0	0	0	0	0
11	+ Saldo die Ein- und Auszahlungen aus Investitionstätigkeit (§ 3 Absatz 1 Satz 1 Nummer 39 GemHVO-Doppik)	-1.181.631,62	-876.700	-1.486.900	-457.500	136.300	90.500
12	+ Saldo der Ein- und Auszahlungen aus Krediten für Investitionen und Investitionsförderungsmaßnahmen (ohne planmäßige Tilgung)	1.500.000,00	876.700	1.486.900	0	0	0
13	+ Saldo der Ein- und Auszahlungen aus Investitionstätigkeit zum 31. Dezember des Haushaltsjahres	198.448,18	198.448	198.448	-259.052	-122.752	-32.252
14	Saldo der durchlaufenden Gelder und ungeklärte Zahlungsvorgänge zum 31. Dezember des Haushaltsvorjahres	9.216,38	8.339	8.339	8.339	8.339	8.339
15	+ Korrektur des Vortrages	0					
16	+ Saldo der durchlaufenden Gelder und ungeklärte Zahlungsvorgänge (§ 3 Absatz 1 Satz 1 Nummer 45 GemHVO-Doppik)	-877,24					
17	+ Saldo der durchlaufenden Gelder und ungeklärte Zahlungsvorgänge zum 31. Dezember des Haushaltsjahres	8.339,14	8.339	8.339	8.339	8.339	8.339
18	Saldo der Forderungen und Verbindlichkeiten gegenüber dem Amt aus dem Zahlungsmittelbestand zum 31. Dezember des Haushaltsjahres	2.866.430,18	1.671.530	1.091.230	204.930	21.730	-9.570

Stellenplan Stadt Schönberg Haushaltsjahr 2020

Lfd. Nr.	Bezeichnung der Stelle Amts-/ Funktionsbezeichnung	Anzahl und Bewertung im Haushaltsvorjahr 2019	Tatsächliche Besetzung am 30. Juni des Haushaltsvorjahres 2019	Anzahl und Bewertung im Haushaltsjahr 2020	Stellenplanvermerke/	Bemerkungen
1	2	3	4	5	6	7
1	Jugendsozialarbeiter/in	1 S 11	1 S 11	1 S 11		tats. Besetzung EG S 8b
	<u>Regionale Schule mit Grundsch.</u>					
2	Schulsekretärin	1 EG 5	1 EG 5	1 EG 5	Tz. 20 Std. wö.	
3	Schulsekretärin	1 EG 5	1 EG 5	1 EG 5		
4	Gärtnerin	1 EG 2	1 EG 2	1 EG 2	Tz. 4 Std. wö.	geringfügig
5	Schulhausmeister	1 EG 5	1 EG 5	1 EG 5		
	<u>Palmberghalle</u>					
6	Hallenwart	1 EG 5	1 EG 5	1 EG 5		
7	Hallenwart	1 EG 5	1 EG 5	1 EG 5		
8	Feuerwehr Schönberg Gerätewart	1 EG 5	- -	1 EG 5	Je zur Hälfte FFW und Schule	

Insgesamt
davon Teilzeit

8

7

8

2

VzÄ 6,6

Stelle 8 wurde im HH-Jahr 2019 mit Sperrvermerk gemäß Beschluss Stadtvertretung vom 25.04.2019 versehen.
Freigabevermerk für die Stelle Nr. 8 erfolgt durch Beschluss der Stadtvertretung.

**Stellenplanquerschnitt zum
Stellenplan Haushaltsjahr 2020 Stadt Schönberg**

Teilhaus- halt	Organisations- einheit	Beamte (Besoldungsgruppen)											Beschäftigte (Entgeltgruppen)											Insgesamt			
		A15	A14	A13	A12	All	A10	A9	A9	A8	A7	A6	S13	S 12	S 11 b	S 10	S8b	09	08	07	06	05	04		03	02	01
	Jugendsozialarb.															1											1
	Schule																					3			1		4
	Palmberghalle																					2					2
	FFW																					1					1
	Summe Haushaltsjahr	0	0	0	0	0	0	0	0	0	0	0	0	0	0	1	0	0	0	0	6	0	0	1	0	8	
	Summe Vorjahr	0	0	0	0	0	0	0	0	0	0	0	0	0	0	1	0	0	0	0	6	0	0	1	0	8	
	mehr																										
	weniger																										

VzÄ 6,6

**Veränderungsliste zum
Stellenplan Haushaltsjahr 2020 Stadt Schönberg**

Lfd. Nr. im Stellenplan	Teilhaushalt/ Organisationseinheit	Anzahl im Stellenplan Haushaltsjahr 2020	Höherstufung, Herabstufung und Umwandlung		Stellenanteil		Bemerkungen
			von Besoldungs-/ Entgeltgruppe	nach Besoldungs-/ Entgeltgruppe	Zugang	Abgang	
1	2	3	4	5	6	7	8
	Fehlanzeige						

Übersicht der Stellen mit kw - Vermerken zum Stellenplan

Lfd. Nr. im Stellenplan	Teilhaushalt/ Organisations- einheit	Stelle /VzÄ	Stellenvermerke/ Bemerkungen
	Fehlanzeige		
	Summe		

Amt Schönberger Land

Informationsvorlage Stadt Schönberg	Vorlage-Nr:	VO/6/0031/2020 - Rechnungsprüfung	
	Status:	öffentlich	
	Sachbearbeiter:	H.Westphal	
	Datum:	11.02.2020	
	Telefon:	038828/330-1601	
	E-Mail:	h.westphal@schoenberger-land.de	
Wirtschaftsplan 2020 der Grundstücksgesellschaft Stadt Schönberg mbH			
Beratungsfolge Stadtvertretung Schönberg	Abstimmung:		
	Ja	Nein	Enth.

Sachverhalt:

Gemäß der Satzung zum Gesellschaftervertrag der Grundstücksgesellschaft Stadt Schönberg mbH ist der Wirtschaftsplan nach Beschluss des Aufsichtsrates der Stadt Schönberg zur Kenntnis zu geben. Der Wirtschaftsplan 2020 und der 5-jährige Wirtschaftsplan 2020 bis 2024 der Grundstücksgesellschaft Stadt Schönberg mbH wurde in der Sitzung des Aufsichtsrates am 27.01.2020 beraten und genehmigt.

Der Erfolgsplan weist Erträge von 1.691,6 T€ und Aufwendungen von 1.412,0 T€ auf. Daraus ergibt sich ein Jahresgewinn von 279,6 T€. Dieser Jahresgewinn dient zum Gewinnvortrag auf das Folgejahr. Im Finanzplan sind 582,6 T€ als Mittelzufluss aus der laufenden Geschäftstätigkeit und ein Mittelabfluss aus der Investitionstätigkeit von – 132,0 T€ und ein weiterer Mittelabfluss aus der Finanzierungstätigkeit (Tilgung von Krediten einschließlich Zinsen) von -532,0 T€ ausgewiesen.

Der liquide Mittelbestand belief sich zum 31.12.2018 auf 758.288,63 € und hat sich im Haushaltsjahr 2019 um +167,0 T€ erhöht. Für 2020 ist nach den Planungsunterlagen insgesamt mit einem Mittelabfluss von -81,0 T€ zu rechnen. Daraus ergibt sich zum 31.12.2020 voraussichtlich ein Kassenbestand von ca. 844,0 T€.

Im Haushaltsjahr 2020 sind für investive Vorhaben insgesamt 132,0 T€ eingestellt. Davon für einen möglichen Neubau 93,0T€ (Planungskosten) und 39,0 T€ zur Errichtung von Stellplätzen in der E.-Barlach-Straße.

Für Instandhaltungsmaßnahmen an den Wohngebäuden und Nebenanlagen sind Mittel in Höhe von insgesamt 338,0 T€ im Wirtschaftsplan 2020 vorgesehen.

Davon zum Beispiel für die Weiterführung der Strangsanierung 48,0 T€, für die Fassadensanierung 150,0 T€ und für die Instandsetzung von Garagendächer 20,0T€.

Auch für die Folgejahre sind weitere Instandhaltungskosten für die Strangsanierungen und zur Fassadensanierung der Wohngebäude notwendig und in der Höhe eingeplant, in der derzeit mit Sanierungen zu rechnen ist.

Der Gewinnvortrag beläuft sich mit dem Jahresabschluss 2018 auf 1.820.714,95 € und wird sich mit dem Haushaltsjahr 2019 weiter positiv verbessern. Der Stand des Eigenkapitals hat sich in den letzten Jahren erheblich positiv entwickelt und beträgt zum 31.12.2018 = 3.538,9 T€ = 37,6 % (Vorjahr 35,2 %).

Die positive Entwicklung zur finanziellen Lage der Gesellschaft spiegelt sich im Wirtschaftsplan 2020 einschließlich dem 5-jährigen Wirtschaftsplan bis 2024 der Grundstücksgesellschaft Stadt Schönberg wieder.

Anlage:

Wirtschaftsplan 2020 und 5- jähriger Finanzplan einschließlich Anlagen

Wirtschaftsplan 2020 – 2024

Beschluss des Aufsichtsrates zum Wirtschaftsplan 2020 der GGS

Gemeinde / Landkreis / Zweckverband¹⁾**Stadt Schönberg****Zusammenstellung für das Jahr**

für

Name des Betriebes/Unternehmens:

Grundstücksgesellschaft Stadt Schönberg mbHGemäß § 5 Abs. 1 Nr. 2 der Eigenbetriebsverordnung i.V.m. § 64 Abs. 1 der Kommunalverfassung hat ²⁾

durch Beschluss vom _____ den Wirtschaftsplan

für das Wirtschaftsjahr 2020 festgestellt:

Es betragen

1. im Erfolgsplan	in TEUR ⁴⁾
- die Erträge	1.691,6
- die Aufwendungen	-1.412,0
- der Jahresgewinn	279,6
- der Jahresverlust	0,0
2. im Finanzplan	
- der Mittelzu-/Mittelabfluss aus laufender Geschäftstätigkeit ³⁾	582,6
- der Mittelzu-/Mittelabfluss aus der Investitionstätigkeit ⁴⁾	-132,0
- der Mittelzu-/Mittelabfluss aus der Finanzierungstätigkeit ⁵⁾	-532,0
- der Saldo aus der Änderung des Finanzmittelbestandes ⁶⁾	-81,4
3. Es werden festgesetzt	
- der Gesamtbetrag der Kredite für Investitionen und Investitionsförderungsmaßnahmen (ohne Umschuldungen) auf	
- davon für Umschuldungen	0,0
- der Gesamtbetrag der Verpflichtungsermächtigungen auf	0,0
- der Höchstbetrag aller Kredite zur Liquiditätssicherung	0,0
4. Die Stellenübersicht weist	0,3 Stellen in Vollzeitäquivalenten aus
5. Der Stand des Eigenkapitals	
- betrug zum 31.12. des Vorvorjahres	3.539,0
- beträgt zum 31.12. des Vorjahres voraussichtlich	3.955,0
- beträgt zum 31.12. des Wirtschaftsjahres voraussichtlich	4.234,6

6. Die rechtsaufsichtliche Genehmigung wurde erteilt am⁷⁾:

Ort, Datum/Unterschrift des gesetzlichen Vertreters:

¹⁾ Nichtzutreffendes streichen²⁾ beschließendes Organ³⁾ Nummer 10 des Finanzplans⁴⁾ Nummer 19 des Finanzplans⁵⁾ Nummer 24 des Finanzplans⁶⁾ Nummer 25 des Finanzplans⁷⁾ nur, wenn Genehmigung erforderlich

Erfolgsplan

für

Name des Betriebes/Unternehmens:

Grundstücksgesellschaft Stadt Schönberg mbH

Grundstücksgesellschaft Stadt Schönberg mbH

-in TEUR-

	Bezeichnung	Ist	Plan	Plan	Plan	Plan	Plan
		2018	2019	2020	2021	2022	2023
		(Vorvorjahr)	(Vorjahr)	(Planjahr)	(1. Folgejahr)	(2. Folgejahr)	(3. Folgejahr)
1.	Umsatzerlöse	1.625	1.658	1.660	1.660	1.660	1.660
2.	Erhöhung oder Verminderung des Bestands an fertigen und unfertigen Erzeugnissen und Leistungen	28	24				
3.	Andere aktivierte Eigenleistungen						
4.	Sonstige betriebliche Erträge	31	39	31	31	31	31
5.	Materialaufwand	900	772	876	900	925	878
	a) Aufwendungen für Roh-, Hilfs- und Betriebsstoffe und für bezogene Waren						
	b) Aufwendungen für bezogene Leistungen						
6.	Personalaufwand	13	13	13	13	13	13
	a) Löhne und Gehälter						
	b) Soziale Abgaben und Aufwendungen für Altersversorgung und Unterstützung - davon für Altersversorgung						
7.	Abschreibungen auf	226	226	226	226	226	226
	a) immaterielle Vermögensgegenstände des Anlagevermögens und Sachanlagen - davon nach § 253 Abs. 2 Satz 3 HGB						
	- davon nach § 254 HGB						
	b) Vermögensgegenstände des Umlaufvermögens, soweit diese die im Unternehmen üblichen Abschreibungen überschreiten - davon nach § 253 Abs. 2 Satz 3 HGB						
	- davon nach § 254 HGB						
8.	Erträge aus Auflösung von Sonderposten nach § 21 Abs. 4-6 EigVO						
9.	Konzessionsabgabe						
10.	Sonstige betriebliche Aufwendungen	191	191	203	203	203	203
11.	Erträge aus Beteiligungen - davon aus verbundenen Unternehmen						
12.	Erträge aus anderen Wertpapieren und Ausleihungen des - davon aus verbundenen Unternehmen						
13.	Zinsen und ähnliche Erträge - davon aus verbundenen Unternehmen	6	6	1	1	1	1
14.	Abschreibungen auf Finanzanlagen und auf Wertpapiere des Umlaufvermögens						
15.	Zinsen und ähnliche Aufwendungen - davon an verbundene Unternehmen	147	92	77	70	62	54
16.	Ergebnis der gewöhnlichen Geschäftstätigkeit	213,0	433,0	296,6	279,6	262,6	317,6
17.	Erträge aus Gewinngemeinschaften, Gewinnabführungs- und Teilgewinnabführungsverträgen						
18.	Aufwendungen aus Verlustübernahme						
19.	Außerordentliche Erträge						
20.	Außerordentliche Aufwendungen						
21.	Außerordentliches Ergebnis						
22.	Steuern vom Einkommen und vom Ertrag						
23.	Sonstige Steuern	17	17	17	17	17	17
24.	Jahresgewinn / Jahresverlust	196,0	416,0	279,6	262,6	245,6	300,6

vorgesehene

Behandlung des Jahresgewinns ^{1,2)}	oder	Behandlung des Jahresverlustes ^{1,2)}	
Verwendung	Betrag in TEUR	Verwendung	Betrag in TEUR
a) zur Tilgung des Verlustvortrages		a) zu tilgen aus dem Gewinnvortrag	
b) zur Einstellung in Rücklagen/ Gewinnvortrag	279,6	b) aus dem Haushalt der Kommune (durch Gesellschafter) auszugleichen	
c) zur Abführung an den Haushalt der Gemeinde (Gesellschafter)		c) auf neue Rechnung vorzutragen	
d) auf neue Rechnung vorzutragen			

Für Unternehmen in Privatrechtsform:

bei Gewinnabführung an bzw. Verlustausgleich durch mehrere Gesellschafter:

	Gesell- schafts- anteile in %	Betrag in TEUR
1. Stadt Schönberg	100	25,56

¹⁾ § 11 Absatz 5 Gemeindehaushaltsverordnung-
Doppik: Bei Sondervermögen mit Sonderrechnungen
sind die
voraussichtlichen Jahresergebnisse in dem
Ergebnishaushalt der Gemeinde zu veranschlagen.

²⁾ Mit Zahlungswirksamkeit des Verlustausgleiches
bzw. der Gewinnausschüttung ist eine
Veranschlagung im Finanzhaushalt der Gemeinde im
Folgejahr vorzunehmen.

Finanzplan

für

Name des Betriebes/Unternehmens:

Grundstücksgesellschaft Stadt Schönberg mbH**-in TEUR-**

	Bezeichnung	Ist	Plan	Plan	Plan	Plan	Plan
		2018	2019	2020	2021	2022	2023
		(Vorvorjahr)	(Vorjahr)	(Planjahr)	(1. Folgejahr)	(2. Folgejahr)	(3. Folgejahr)
1	Periodenergebnis vor außerordentlichen Posten	196	416	280	263	246	301
2	Abschreibungen (+)/Zuschreibungen (-) auf Gegenstände des Anlagevermögens	226	226	226	226	226	226
3	Auflösungen (-)/Zuschreibungen (+) auf Sonderposten zum Anlagevermögen						
4	Gewinn (-)/Verlust (+) aus dem Abgang von Gegenständen des Anlagevermögens	0	-8		0	0	0
5	Sonstige zahlungsunwirksame Aufwendungen (+) und Erträge (-)	-4	-5	-5	-5	-4	-4
6	Zunahme (-)/Abnahme (+) der Vorräte, der Forderungen aus L. u. L. sowie anderer Aktiva, die nicht der Investitions- oder Finanzierungstätigkeit zuzuordnen sind	-16	-9	1	7	7	8
7	Zunahme (+)/Abnahme (-) der Rückstellungen	2	-1	0	0	0	0
8	Zunahme (+)/Abnahme (-) der Verbindlichkeiten aus Lieferungen und Leistungen sowie anderer Passiva, die nicht der Investitions- oder Finanzierungstätigkeit zuzuordnen sind	13	-33	4	3	3	3
9	Ein- (+) und Auszahlungen (-) aus außerordentlichen Posten						
	Zinsaufwand Darlehn	147	92	77	70	62	54
10	Mittelzu- / Mittelabfluss aus laufender Geschäftstätigkeit	564	678	583	564	540	588
11	(+) Einzahlungen aus Abgängen von Gegenständen des Sachanlagevermögens und des immateriellen Anlagevermögens	0	25				
12	(-) Auszahlungen für Investitionen in das Sachanlagevermögen und das immaterielle Anlagevermögen	-16	0	-132			
13	(+) Einzahlungen aus Abgängen von Gegenständen des Finanzanlagevermögens						
14	(-) Auszahlungen für Investitionen in das Finanzanlagevermögen						
15	(+) Einzahlungen aufgrund von Finanzmittelanlagen im Rahmen der kurzfristigen Finanzdisposition						
16	(-) Auszahlungen aufgrund von Finanzmittelanlagen im Rahmen der kurzfristigen Finanzdisposition						
17	(+) Einzahlungen aus Sonderposten zum Anlagevermögen						
	davon						
	a.) empfangene Ertragszuschüsse						
	b.) Beiträge und einmalige Entgelte Nutzungsberechtigter						
18	(-) Auszahlungen aus der Rückzahlung von Sonderposten zum Anlagevermögen						
19	Mittelzu- / Mittelabfluss aus der Investitionstätigkeit	-16	25	-132	0	0	0
20	(+) Einzahlungen aus Eigenkapitalzuführungen						
21	(-) Auszahlungen an die Gemeinde (Abführung aus Gewinnen oder Eigenkapital)						
22	(+) Einzahlungen aus der Aufnahme von Investitionskrediten und der Begebung von Anleihen						
23	(-) Auszahlungen aus der Tilgung von Anleihen und Investitionskrediten	-291	-444	-455	-463	-459	-468
	Gezahlte Zinsen	-147	-92	-77	-70	-62	-54
	Planmäßige Tilgung						
24	Mittelzu-/Mittelabfluss aus der Finanzierungstätigkeit	-438	-536	-532	-533	-521	-522
25	Zahlungswirksame Veränderung des Finanzmittelbestands (Summe aus Ziffer 10, 19, 24)	110	167	-81	31	19	66
26	(+/-) Wechselkurs- und bewertungsbedingte Änderungen des Finanzmittelbestands						
27	(+) Finanzmittelbestand am Anfang der Periode	648	758	925	844	874	893
28	Finanzmittelbestand am Ende der Periode	758	925	844	874	893	958

Name des Betriebes/Unternehmens:

Grundstücksgesellschaft Stadt Schönberg mbH**Bereichserfolgsplan****Betriebsbereich xy**

(Bezeichnung, lfd. Nr.)

		-in TEUR-				
Bezeichnung	Ist	Plan	Plan	Plan	Plan	Plan
	2018	2019	2020	2021	2022	2023
	(Vorvorjahr)	(Vorjahr)	(Planjahr)	(1. Folgejahr)	(2. Folgejahr)	(3. Folgejahr)
1.	Umsatzerlöse					
2.	Erhöhung oder Verminderung des Bestands an fertigen und unfertigen Erzeugnissen und Leistungen					
3.	Andere aktivierte Eigenleistungen					
4.	Sonstige betriebliche Erträge					
5.	Materialaufwand					
	a) Aufwendungen für Roh-, Hilfs- und Betriebsstoffe und für bezogene Waren					
	b) Aufwendungen für bezogene Leistungen					
6.	Personalaufwand					
	a) Löhne und Gehälter					
	b) Soziale Abgaben und Aufwendungen für Altersversorgung und Unterstützung					
	- davon für Altersversorgung					
7.	Abschreibungen auf					
	a) immaterielle Vermögensgegenstände des Anlagevermögens und Sachanlagen					
	- davon nach § 253 Abs. 2 Satz 3 HGB					
	- davon nach § 254 HGB					
	b) Vermögensgegenstände des Umlaufvermögens, soweit diese die im Unternehmen üblichen Abschreibungen überschreiten					
	- davon nach § 253 Abs. 2 Satz 3 HGB					
	- davon nach § 254 HGB					
8.	Erträge aus Auflösung von Sonderposten nach § 21 Abs. 4-6 EigVO					
9.	Konzessionsabgabe					
10.	Sonstige betriebliche Aufwendungen					
11.	Erträge aus Beteiligungen					
	- davon aus verbundenen Unternehmen					
12.	Erträge aus anderen Wertpapieren und - davon aus verbundenen Unternehmen					
13.	Zinsen und ähnliche Erträge					
	- davon aus verbundenen Unternehmen					
14.	Abschreibungen auf Finanzanlagen und auf					
15.	Zinsen und ähnliche Aufwendungen					
	davon an verbundene Unternehmen					
16.	Ergebnis der gewöhnlichen Geschäftstätigkeit					
17.	Erträge aus Gewinngemeinschaften,					
18.	Aufwendungen aus Verlustübernahme					
19.	Außerordentliche Erträge					
20.	Außerordentliche Aufwendungen					
21.	Außerordentliches Ergebnis					
22.	Steuern vom Einkommen und Ertrag					
23.	Sonstige Steuern					
24.	Jahresgewinn/Jahresverlust					

Name des Betriebes/Unternehmens:

Grundstücksgesellschaft Stadt Schönberg mbH**Bereichsfinanzplan****Betriebsbereich xy**

(Bezeichnung, lfd. Nr.)

	Bezeichnung	-in TEUR-					
		Ist 2018 (Vorvorjahr)	Plan 2019 (Vorjahr)	Plan 2020 (Planjahr)	Plan 2021 (1. Folgejahr)	Plan 2022 (2. Folgejahr)	Plan 2023 (3. Folgejahr)
1	Periodenergebnis (einschließlich Ergebnisanteile von Minderheitsgesellschaften) vor außerordentlichen Posten						
2	Abschreibungen (+)/Zuschreibungen (-) auf Gegenstände des						
3	Auflösung (-)/Zuschreibungen (+) auf Sonderposten zum						
4	Gewinn (-)/Verlust (+) a. d. Abgang von Gegenständen des AV						
5	Sonstige zahlungsunwirksame Aufwendungen (+) und Erträge						
6	Zunahme (-)/Abnahme (+) der Vorräte, der Forderungen aus Lieferungen und Leistungen sowie anderer Aktiva, die nicht d. Investitions- oder Finanzierungstätigkeit zuzuordnen sind						
7	Zunahme (+)/Abnahme (-) der Rückstellungen						
8	Zunahme (+)/Abnahme (-) der Verbindlichkeiten aus Lieferungen und Leistungen sowie anderer Passiva, die nicht der Investitions- oder Finanzierungstätigkeit zuzuordnen sind						
9	Ein- (+) und Auszahlungen (-) aus außerordentlichen Posten						
10	Mittelzu- / Mittelabfluss aus laufender Geschäfts- tätigkeit						
11	(+) Einzahlungen aus Abgängen von Gegenständen des						
12	(-) Auszahlungen für Investitionen in das						
13	(+) Einzahlungen aus Abgängen von Gegenständen des Finanzanlagevermögens						
14	(-) Auszahlungen für Investitionen in das Finanzanlagevermögens						
15	(+) Einzahlungen aufgrund von Finanzmittelanlagen im Rahmen der kurzfristigen Finanzdisposition						
16	(-) Auszahlungen aufgrund von Finanzmittelanlagen im Rahmen der kurzfristigen Finanzdisposition						
17	(+) Einzahlungen aus Sonderposten zum Anlagevermögen davon a) empfangene Ertragszuschüsse b) Beiträge und einmalige Entgelte Nutzungsberechtigter						
18	(-) Auszahlungen aus der Rückzahlung von Sonderposten zum Anlagevermögen						
19	Mittelzu-/Mittelabfluss aus der Investitionstätigkeit						
20	(+) Einzahlungen aus Eigenkapitalzuführungen						
21	(-) Auszahlungen an die Gemeinde (Abführungen aus Gewinnen oder Eigenkapital)						
22	(+) Einzahlungen aus der Aufnahme von Investitionskrediten						
23	(-) Auszahlungen aus der Tilgung von Anleihen und Investitionskrediten						
24	Mittelzu-/Mittelabfluss aus der Finanzierungstätigkeit						
25	Zahlungswirksame Veränderung des Finanzmittel- bestands						
26	(+/-) Wechselkurs- und bewertungsbedingte Änderungen des Finanzmittelbestands						
27	(+) Finanzmittelbestand am Anfang der Periode						
28	Finanzmittelbestand am Ende der Periode						

Name des Betriebes/Unternehmens:
Grundstücksgesellschaft Stadt Schönberg mbH

Investitionsübersicht							
Maßnahme (mit Zuordnung zum Bereichsfinanzplan)							
Beschreibung Maßnahme:							
	Gesamt	Bis zum Planjahr geleistete Auszahlungen	Ansatz des Wirtschaftsjahres	Planungsdaten des Wirtschaftsfolgejahres	Planungsdaten des zweiten Wirtschaftsfolgejahres	Planungsdaten des dritten Wirtschaftsfolgejahres	Planungsdaten der weiteren Wirtschaftsjahre bis zum Abschluss der Maßnahme
in TEUR							
Einzahlungen und Auszahlungen							
Einzahlungen aus Sonderposten zum Anlagevermögen							
davon empfangene Ertragszuschüsse							
davon Beiträge und einmalige Entgelte Nutzungsberechtigter							
Einzahlungen aus Abgängen von Gegenständen des Sachanlagevermögens und des immateriellen Anlagevermögens							
Einzahlungen aus Abgängen von Gegenständen des Finanzanlagevermögens							
Sonstige Investitionseinzahlungen							
Summe Einzahlungen							
Auszahlungen für Investitionen in das Sachanlagevermögen und das immaterielle Anlagevermögen							
davon Grundstücke							
davon Gebäude							
davon Maschinen							
davon Büro- und Geschäftsausstattung							
Auszahlungen für Investitionen in das Finanzanlagevermögen							
Sonstige Investitionseinzahlungen							
Summe Auszahlungen							
<i>Nachrichtlich</i>							
veranschlagte VE							
Saldo der Ein- und Auszahlungen aus Investitionstätigkeiten							

Name des Betriebes/Unternehmens:
Grundstücksgesellschaft Stadt Schönberg mbH

Übersicht über Leistungsbeziehungen zwischen den Bereichen

Die Übersicht kann je nach Umfang des Betriebes bzw. der Anzahl der Bereiche in verbaler oder grafischer Form dargestellt werden. Auf die Pflichtausführungen im Vorbericht wird hingewiesen. Erfolgen dort umfängliche Ausführungen, kann auf eine separate Darstellung hier verzichtet werden.

Die Leistungsbeziehungen der Bereiche untereinander können wie folgt abgebildet werden:

Beispiel:

	an Bereich 1	an Bereich 2	an Bereich 3	an Bereich 4	gesamt:
von Bereich 1					
von Bereich 2					
von Bereich 3					
von Bereich 4					
gesamt:					

Name des Betriebes/Unternehmens:
Grundstücksgesellschaft Stadt Schönberg mbH

Übersicht

über die aus den Verpflichtungsermächtigungen in den einzelnen Jahren voraussichtlich fällig werdenden Auszahlungen

Verpflichtungsermächtigungen (VE'en) ¹⁾	Vorjahre und Planjahr ²⁾	davon zahlungswirksam im 1. Folgejahr	davon zahlungswirksam im 2. Folgejahr	davon zahlungswirksam im 3. Folgejahr	davon zahlungswirksam in weiteren Folgejahren
 ⁴⁾ ⁴⁾ ⁴⁾ ⁴⁾ ⁴⁾
In TEUR ³⁾					
eingegangen im Wirtschaftsjahr 20..					
eingegangen im Wirtschaftsjahr 20..					
eingegangen im Wirtschaftsjahr 20..					
veranschlagt im Planjahr 20..					
Summe					
nachrichtlich: Gesamtbetrag der Kredite für Investitionen und Investitionsförderungsmaßnahmen im jeweiligen Jahr	0				
davon für zahlungswirksam werdende Verpflichtungsermächtigungen					

¹⁾ Es sind in chronologischer Reihenfolge alle Wirtschaftsjahre aufzuführen, in denen Verpflichtungsermächtigungen veranschlagt waren, aus deren Inanspruchnahme Auszahlungen in Folgejahren fällig werden.

²⁾ Anzugeben ist die Höhe der tatsächlich eingegangenen Verpflichtungsermächtigungen.

2020

Aktivseite	Vor-Vor- jahr 2018	Vor- Jahr 2019	Jahr 2020	Veränderungen
A. Anlagevermögen				
I. Immaterielle Vermögensgegenstände				
1. Konzessionen, gewerbliche Schutzrechte und ähnliche Rechte und Werte sowie Lizenzen an solchen Rechten und Werten		0		
2. Geleistete Anzahlungen				
II. Sachanlagen				
1. Grundstücke und grundstücksgleiche Rechte	8.054	7.811	7.717	
a) Geschäfts, Betriebs- und andere Bauten				
b) Bahnkörper und Bauten des Schienenweges				
2. Grundstücke und grundstücksgleiche Rechte mit Wohnbauten				
3. Grundstücke und grundstücksgleiche Rechte ohne Bauten	46	46	46	
4. Bauten auf fremden Grundstücken, die nicht zu der Nr. 1 oder 2 gehören				
5. Erzeugungs-, Gewinnungs- und Bezugsanlagen ¹⁾				
6. Verteilungsanlagen ¹⁾				
7. Gleisanlagen, Streckenausrüstung und Sicherheitsanlagen				
8. Fahrzeuge für Personen- und Geschäftsverkehr				
9. Maschinen und maschinelle Anlagen, die nicht zu den Nr. 5 bis 8 gehören				
10. Betriebs- und Geschäftsausstattung	0	0	0	
11. Geleistete Anzahlungen und Anlagen im Bau			0,00	
III. Finanzanlagen				
1. Anteile an verbundenen Unternehmen ²⁾				
2. Ausleihungen an verbundene Unternehmen ²⁾				
3. Beteiligungen				
4. Ausleihungen an Unternehmen, mit denen ein Beteiligungsverhältnis besteht				
5. Wertpapiere des Anlagevermögens				
6. Sonstige Ausleihungen				
B. Umlaufvermögen				
I. Vorräte				
1. Roh-, Hilfs- und Betriebsstoffe	0	0	0	
2. Unfertige Erzeugnisse, unfertige Leistungen	541	541	541	
3. Fertige Erzeugnisse und Waren				
4. Geleistete Anzahlungen				
II. Forderungen und sonstige Vermögensgegenstände				
1. Forderungen aus Lieferungen und Leistungen	13	13	13	
2. Forderungen gegen verbundene Unternehmen ²⁾				
3. Ford. gegen Unternehmen, mit denen ein Beteiligungsverhältnis besteht				
4. Forderungen an die Gemeinde	0	0	0	
5. Sonstige Vermögensgegenstände	3	8	8	
III. Schecks, Kassenbestand, Bundesbank- und Postgiro Guthaben	758,0	925	844	
C. Rechnungsabgrenzungsposten	0	4	3	
	9.415	9.348	9.172	

Passivseite	Vorjahr	Jahr	Jahr	Veränderungen
A. Eigenkapital	3.539	3.955	4.235	
I. Stammkapital	26	26	26	
II. Rücklagen				
1. Allgemeine Rücklage	1.680	1.680	1.680	
2. Zweckgebundene Rücklage	13	13	13	
III. Gewinn/Verlust				
Gewinn/Verlust des Vorjahres	1.624	1.820	2.236	
Verwendung für / Ausgleich durch				
Jahresgewinn/Jahresverlust	196	416	280	
B. Sonderposten				
I. mit Rücklagenanteil ³⁾				
II. zum Anlagevermögen				
1. empfangene Ertragszuschüsse				
2. Beiträge und einmalige Entgelte Nutzungsberechtigter				
III. Sonstige				
C. Rückstellungen				
1. Rückstellungen für Pensionen und ähnliche Verpflichtungen	189	184	179	
2. Steuerrückstellungen				
3. Sonstige Rückstellungen	17	16	16	
D. Verbindlichkeiten				
1. Verbindlichkeiten gegenüber Kreditinstituten	5.057	4.613	4.158	
davon mit einer Restlaufzeit bis zu einem Jahr				
2. Erhaltene Anzahlungen auf Bestellungen	534	546	554	
davon mit einer Restlaufzeit bis zu einem Jahr				
3. Verbindlichkeiten aus Lieferungen und Leistungen	59	14	10	
davon mit einer Restlaufzeit bis zu einem Jahr				
4. Verbindl. aus der Annahme gezogener Wechsel und der Ausstellung eigener Wechsel				
5. Verbindlichkeiten gegenüber verbundenen Unternehmen				
Verbindlichkeiten gegenüber Unternehmen, mit denen ein				
6. Beteiligungsverhältnis besteht				
mit denen ein Beteiligungsverhältnis besteht				
7. Verbindlichkeiten gegenüber der Gemeinde und deren Sondervermögen				
8. Sonstige Verbindlichkeiten	20	20	20	
a) davon mit einer Restlaufzeit bis zu einem Jahr				
b) davon aus Steuern				
c) davon im Rahmen der sozialen Sicherheit				
E. Rechnungsabgrenzungsposten	0	0	0	
	9.415	9.348	9.172	

¹⁾ Anlagen der Energie- und Wasserversorgung²⁾ Die Begriffsbestimmung des § 15 AktG findet sinngemäß Anwendung³⁾ Die Vorschriften, nach denen der Sonderposten gebildet wurde, sind im Anhang anzugeben.

Name des Betriebs/Unternehmens:

Grundstücksgesellschaft Stadt Schönberg mbH**Gewinn- und Verlustrechnung**

2020

1. Umsatzerlöse		<u>1.660</u>
2. Erhöhung oder Verminderung des Bestands an fertigen und unfertigen Erzeugnissen und Leistungen		<u>0</u>
3. Andere aktivierte Eigenleistungen		<u>0</u>
4. Sonstige betriebliche Erträge		<u>31</u>
5. Materialaufwand		
a) Aufwendungen für Roh-, Hilfs- und Betriebsstoffe und für bezogene Waren	<u>0</u>	
b) Aufwendungen für bezogene Leistungen	<u>0</u>	<u>876</u>
6. Personalaufwand		
a) Löhne und Gehälter ¹⁾	<u>0</u>	
b) soziale Abgaben und Aufwendungen für Altersversorgung und für Unterstützung	<u>0</u>	<u>13</u>
davon für Altersversorgung	0	
7. Abschreibungen		
a) auf immaterielle Vermögensgegenstände des Anlagevermögens und Sachanlagen	<u>0</u>	
davon nach § 253 Abs. 2 Satz 3 HGB		
davon nach § 254 HGB		
b) auf Vermögensgegenstände des Umlaufvermögens, soweit diese die im Unternehmen üblichen Abschreibungen überschreiten	0	
davon nach § 253 Abs. 3 HGB	<u>0</u>	<u>226</u>
davon nach § 254 HGB		
8. Erträge aus Auflösung von Sonderposten nach § 21 Abs. 4-6 EigVO		
9. Konzessionsabgabe		0
10. Sonstige betriebliche Aufwendungen		<u>203</u>
11. Erträge aus Beteiligungen		<u>0</u>
davon aus verbundenen Unternehmen		
12. Erträge aus anderen Wertpapieren und Ausleihungen des Finanzanlagevermögens		<u>0</u>
davon aus verbundenen Unternehmen		0
13. Zinsen und ähnliche Erträge		<u>1</u>
davon aus verbundenen Unternehmen		0
14. Abschreibungen auf Finanzanlagen und auf Wertpapiere des Umlaufvermögens		<u>0</u>
15. Zinsen und ähnliche Aufwendungen		<u>77</u>
davon an verbundene Unternehmen		0
16. Ergebnis der gewöhnlichen Geschäftstätigkeit		
17. Erträge aus Gewinngemeinschaften, Gewinnabführungs- und Teilgewinnabführungsverträgen		<u>0</u>
18. Aufwendungen aus Verlustübernahme		<u>0</u>
19. Außerordentliche Erträge		0
20. Außerordentliche Aufwendungen		<u>0</u>
21. Außerordentliches Ergebnis		
22. Steuern vom Einkommen und vom Ertrag		<u>0</u>
23. Sonstige Steuern		<u>17</u>
24. Jahresgewinn/Jahresverlust		<u>280</u>

Name des Betriebs/Unternehmens:

Grundstücksgesellschaft Stadt Schönberg mbH**Finanzrechnung**

2020

				-in TEUR-
	Bezeichnung	Ergebnis des Vorjahres	Wirtschaftsjahr	Veränderung ggü. Vorjahr
		Vorjahr	Wirtschaftsjahr	
1	Periodenergebnis (einschließlich Ergebnisanteile von Minderheitsgesellschaftern) vor außerordentlichen Posten nach interner Leistungsverrechnung	416	280	136
2	Abschreibungen (+) / Zuschreibungen (-) auf Gegenstände des Anlagevermögens	226	226	0
3	Auflösung (-) / Zuschreibungen (+) auf Sonderposten zum Anlagevermögen	0	0	0
4	Gewinn (-)/Verlust (+) aus dem Abgang von Gegenständen des Anlagevermögens	-8	0	-8
5	Sonstige zahlungsunwirksame Aufwendungen (+) und Erträge (-)	-5	-5	0
6	Zunahme (-)/Abnahme(+) der Vorräte, der Forderungen aus Lieferungen und Leistungen sowie anderer Aktiva	-9	1	-10
7	Zunahme (+)/Abnahme(-) der Rückstellungen	-1	0	-1
8	Zunahme (+)/Abnahme(-) der Verbindlichkeiten aus Lieferungen und Leistungen sowie anderer Passiva	-33	4	-37
9	Ein- (+) und Auszahlungen(-) aus außerordentlichen Posten	0	0	0
10	Summe Mittelzu-/Mittelabfluss aus laufender Geschäftstätigkeit	678	583	95
11	(+) Einzahlungen aus Abgängen von Gegenständen des Sachanlagevermögens und des immateriellen Anlagevermögens	25	0	25
12	(-) Auszahlungen für Investitionen in das Sachanlagevermögen und das immaterielle Anlagevermögen	0	0	0
13	(+) Einzahlungen aus Abgängen von Gegenständen des Finanzanlagevermögens	0	0	0
14	(-) Auszahlungen für Investitionen in das Finanzanlagevermögen	0	-132	132
15	(+) Einzahlungen aufgrund von Finanzmittelanlagen im Rahmen der kurzfristigen Finanzdisposition	0	0	0
16	(-) Auszahlungen aufgrund von Finanzmittelanlagen im Rahmen der kurzfristigen Finanzdisposition	0	0	0
17	(+) Einzahlungen aus Sonderposten zum Anlagevermögen	25	0	25
	davon a.) empfangene Ertragszuschüsse			
	davon b.) Beiträge und einmalige Entgelte Nutzungsberechtigter			
18	(-) Auszahlungen aus der Rückzahlung von Sonderposten zum Anlagevermögen	0	0	0
19	Mittelzu-/Mittelabfluss aus der Investitionstätigkeit	25	-132	157
20	(+) Einzahlungen aus Eigenkapitalzuführungen	0	0	0
21	(-) Auszahlungen an die Gemeinde	0	0	0
22	(+) Einzahlungen aus der Aufnahme von Investitionskrediten und der Begebung von Anleihen	0	0	0
23	(-) Auszahlungen aus der Tilgung von Anleihen und Investitionskrediten	-444	-455	11
24	Mittelzu-/Mittelabfluss aus der Finanzierungstätigkeit	-536	-532	-4
25	Zahlungswirksame Veränderung des Finanzmittelbestands (Summe aus Ziffer 10, 19, 24)	167	-81	248
26	(+/-) Wechselkurs- und bewertungsbedingte Änderungen des Finanzmittelbestands	0	0	0
27	(+) Finanzmittelbestand am Anfang der Periode	758	925	-167
28	Finanzmittelbestand am Ende der Periode	925	844	81

Name des Betriebs/Unternehmens:

Grundstücksgesellschaft Stadt Schönberg mbH

Anlagenübersicht 2020 PLAN

Pos ten	Bezeichnung	Anschaffungs- und Herstellungskosten				Abschreibungen, Wertberichtigungen						Restbuchwerte		Wertminderung durch unter- lassene Instand- haltung, Alt- lasten, sonstiges	
		Stand zum 31.12.	Zugänge im Jahr	Abgänge im Jahr	Um- buchungen im Jahr	Stand zum 31.12.	Aufgelaufene Abschrei- bungen zum 31.12.	Zuschrei- bungen im Jahr	Abschrei- bungen im Jahr	Umbuchun- gen im Jahr	Aufgelaufene Abschrei- bungen auf Abgänge	Abschrei- bungen zum 31.12.	Rest- buchwerte am Ende des Jahres		Rest- buchwerte am Ende des Jahres
		Vorjahr ¹⁾	Wirtschafts- jahr	Wirtschafts- jahr	Wirtschafts- jahr	Wirtschafts- jahr	Vorjahr	Wirtschafts- jahr	Wirtschafts- jahr	Wirtschafts- jahr		Wirtschafts- jahr	Wirtschafts- jahr		Vorjahr
in TEUR															
I	Immaterielle Vermögensgegenstände														
1.	Konzessionen, gewerbliche Schutzrechte und ähnliche Rechte und Werte sowie Lizenzen an solchen Rechten und Werten	0,00	0,00	0,00	0,00	0,00	0,00	0,00	0,00	0,00	0,00	0,00	0,00	0,00	
2.	Geleistete Anzahlungen														
	Summe Immaterielle Vermögensgegenstände	0,00	0,00	0,00	0,00	0,00	0,00	0,00	0,00	0,00	0,00	0,00	0,00	0,00	
II	Sachanlagen														
1.	Grundstücke und grundstücksgleiche Rechte														
a)	Geschäfts, Betriebs- und andere Bauten											0,00			
b)	Bahnkörper und Bauten des Schienenweges														
2.	Grundstücke und grundstücksgleiche Rechte mit Wohnbauten	17.402,00	132,00	0,00	0,00	17.534,00	9.591,00	226,00	0,00	0,00	0,00	9.817,00	7.717,00	7.811,00	
3.	Grundstücke und grundstücksgleiche Rechte ohne Bauten	46,00	0,00	0,00	0,00	46,00	0,00	0,00	0,00	0,00	0,00	46,00	46,00	46,00	
4.	Bauten auf fremden Grundstücken, die nicht zu der Nummer 1 oder 2 gehören														
5.	Erzeugungs-, Gewinnungs- und Bezugsanlagen ²⁾														
6.	Verteilungsanlagen ²⁾														
7.	Gleisanlagen, Streckenausrüstung und Sicherheitsanlagen														
8.	Fahrzeuge für Personen- und Geschäftsverkehr														
9.	Maschinen und maschinelle Anlagen, die nicht zu den Nummern 5 bis 8 gehören														
10.	Betriebs- und Geschäftsausstattung	8,00	0,00	0,00	0,00	8,00	8,00	0,00	0,00	0,00	0,00	8,00	0,00	0,00	
11.	Geleistete Anzahlungen und Anlagen im Bau					0,00	0,00					0,00	0,00	0,00	
	Summe Sachanlagen	17.456,00	132,00	0,00	0,00	17.588,00	9.599,00	226,00	0,00	0,00	0,00	9.825,00	7.763,00	7.857,00	
III	Finanzanlagen														
1.	Anteile an verbundenen Unternehmen														
2.	Ausleihungen an verbundene Unternehmen												0,00	0,00	
3.	Beteiligungen														
4.	Ausleihungen an Unternehmen, mit denen ein Beteiligungsverhältnis besteht										15,00				
5.	Wertpapiere des Anlagevermögens														
6.	Sonstige Ausleihungen														
	Summe Finanzanlagen	0,00	0,00	0,00	0,00	0,00	0,00	0,00	0,00	0,00	15,00	0,00	0,00	0,00	
	Summe Anlagevermögen	17.456,00	132,00	0,00	0,00	17.588,00	9.599,00	226,00	0,00	0,00	15,00	9.825,00	7.763,00	7.857,00	
	Summe Sonderposten³⁾														

¹⁾ Einschließlich aller aufgelaufener Zu- und Abgänge sowie Umbuchungen.²⁾ Anlagen der Energie- und Wasserversorgung³⁾ Korrespondierend zur Entwicklung des Anlagevermögens ist die Entwicklung der Sonderposten mit in die Anlagenübersicht aufzunehmen.

Name des Betriebs/Unternehmens:

Grundstücksgesellschaft Stadt Schönberg mbH

Anlagenübersicht 2019

Pos- ten	Bezeichnung	Anschaffungs- und Herstellungskosten				Abschreibungen, Wertberichtigungen						Restbuchwerte		Wertminderung durch unter- lassene Instand- haltung, Alt- lasten, sonstiges	
		Stand zum 31.12.	Zugänge im Jahr	Abgänge im Jahr	Um- buchungen im Jahr	Stand zum 31.12.	Aufgelaufene Abschrei- bungen zum 31.12.	Zuschrei- bungen im Jahr	Abschrei- bungen im Jahr	Umbuchun- gen im Jahr	Aufgelaufene Abschrei- bungen auf Abgänge	Abschrei- bungen zum 31.12.	Rest- buchwerte am Ende des Jahres		Rest- buchwerte am Ende des Jahres
		Vorjahr ¹⁾	Wirtschafts- jahr	Wirtschafts- jahr	Wirtschafts- jahr	Wirtschafts- jahr	Vorjahr	Wirtschafts- jahr	Wirtschafts- jahr	Wirtschafts- jahr		Wirtschafts- jahr	Wirtschafts- jahr		Vorjahr
in TEUR															
I	Immaterielle Vermögensgegenstände														
1.	Konzessionen, gewerbliche Schutzrechte und ähnliche Rechte und Werte sowie Lizenzen an solchen Rechten und Werten	0,00	0,00	0,00	0,00	0,00	0,00		0,00			0,00	0,00	0,00	
2.	Geleistete Anzahlungen														
	Summe Immaterielle Vermögensgegenstände	0,00	0,00	0,00	0,00	0,00	0,00	0,00	0,00	0,00	0,00	0,00	0,00	0,00	
II	Sachanlagen														
1.	Grundstücke und grundstücksgleiche Rechte											0,00			
a)	Geschäfts, Betriebs- und andere Bauten														
b)	Bahnkörper und Bauten des Schienenweges														
2.	Grundstücke und grundstücksgleiche Rechte mit Wohnbauten	17.419,00	0,00	17,00	0,00	17.402,00	9.365,00	226,00	0,00	0,00	0,00	9.591,00	7.811,00	8.054,00	
3.	Grundstücke und grundstücksgleiche Rechte ohne Bauten	46,00	0,00	0,00	0,00	46,00	0,00	0,00	0,00	0,00	0,00	46,00	46,00		
4.	Bauten auf fremden Grundstücken, die nicht zu der Nummer 1 oder 2 gehören														
5.	Erzeugungs-, Gewinnungs- und Bezugsanlagen ²⁾														
6.	Verteilungsanlagen ²⁾														
7.	Gleisanlagen, Streckenausrüstung und Sicherheitsanlagen														
8.	Fahrzeuge für Personen- und Geschäftsverkehr														
9.	Maschinen und maschinelle Anlagen, die nicht zu den Nummern 5 bis 8 gehören														
10.	Betriebs- und Geschäftsausstattung	8,00	0,00	0,00	0,00	8,00	8,00	0,00	0,00	0,00	0,00	8,00	0,00	0,00	
11.	Geleistete Anzahlungen und Anlagen im Bau														
	Summe Sachanlagen	17.473,00	0,00	17,00	0,00	17.456,00	9.373,00	226,00	0,00	0,00	0,00	9.599,00	7.857,00	8.100,00	
III	Finanzanlagen														
1.	Anteile an verbundenen Unternehmen											0,00	0,00		
2.	Ausleihungen an verbundene Unternehmen														
3.	Beteiligungen														
4.	Ausleihungen an Unternehmen, mit denen ein Beteiligungsverhältnis besteht														
5.	Wertpapiere des Anlagevermögens														
6.	Sonstige Ausleihungen														
	Summe Finanzanlagen	0,00	0,00	0,00	0,00	0,00	0,00	0,00	0,00	0,00	0,00	0,00	0,00	0,00	
	Summe Anlagevermögen	17.473,00	0,00	17,00	0,00	17.456,00	9.373,00	226,00	0,00	0,00	0,00	9.599,00	7.857,00	8.100,00	
	Summe Sonderposten³⁾														

¹ Einschließlich aller aufgelaufener Zu- und Abgänge sowie Umbuchungen.² Anlagen der Energie- und Wasserversorgung³ Korrespondierend zur Entwicklung des Anlagevermögens ist die Entwicklung der Sonderposten mit in die Anlagenübersicht aufzunehmen.

Name des Betriebs/Unternehmens:
Grundstücksgesellschaft Stadt Schönberg mbH

2020

Forderungsübersicht

lfd. Nr.	Bezeichnung	Kumulierte Abzinsung zum Ende des Wirtschaftsjahres	Bilanzwert 2019 zum Ende des Vorjahres	Bilanzwert 2020 zum Ende des Wirtschaftsjahres	Forderungen zum Ende des Wirtschaftsjahres				vorgenommene Wertberichtigungen für das Wirtschaftsjahr
					davon mit einer Restlaufzeit				
					bis zu einem Jahr	von über einem bis zu fünf Jahren	von mehr als fünf Jahren	Nominalwert gesamt	
in TEUR									
1	Forderungen aus Lieferungen und Leistungen		13	13	13			13	
	davon								
	a.) öffentlich-rechtliche Forderungen								
	b.) privatrechtliche Forderungen								
2	Forderungen gegen verbundene Unternehmen		0	0	0	0		0	
	davon								
	a.) öffentlich-rechtliche Forderungen								
	b.) privatrechtliche Forderungen								
3	Forderungen gegen Unternehmen, mit denen ein Beteiligungsverhältnis besteht								
	davon								
	a.) öffentlich-rechtliche Forderungen								
	b.) privatrechtliche Forderungen								
4	Forderungen an die Gemeinde		0	0	0	0		0	
	davon								
	a.) öffentlich-rechtliche Forderungen								
	b.) privatrechtliche Forderungen								
5	Sonstige Vermögensgegenstände		8	8	8			8	
	Summe Forderungen		21	21	21	0		21	

Name des Betriebs/Unternehmens:

Grundstücksgesellschaft Stadt Schönberg mbH

Verbindlichkeitenübersicht

lfd. Nr.	Bezeichnung	Verbindlichkeiten zum 31.12. Wirtschaftsjahr mit einer Restlaufzeit			Stand zum 31.12. Wirtschaftsjahr (Nominalwert)	Abzinsung zum 31.12. Wirtschaftsjahr	Stand zum 31.12. Wirtschaftsjahr (Bilanzwert)	davon durch Grundpfand- rechte oder ähnliche Rechte	Art und Form der Sicherheit	Stand zum 31.12. Vorjahr (Bilanzwert)
		bis zu einem Jahr	von über einem bis zu fünf Jahren	von mehr als fünf Jahren						
		in TEUR								
1.	Verbindlichkeiten gegenüber Kreditinstituten									
	davon mit einer Restlaufzeit bis zu einem Jahr	455	1.866	1.837			4.158	5.608	GPR, BU	4.613
2.	Erhaltene Anzahlungen auf Bestellungen									
	davon mit einer Restlaufzeit bis zu einem Jahr	554					554			546
	Verbindlichkeiten aus Vermietung						0			
3.	Verbindlichkeiten aus Lieferungen und Leistungen	10					10			14
	davon mit einer Restlaufzeit bis zu einem Jahr									
4.	Verbindlichkeiten aus der Annahme gezogener Wechsel und der Ausstellung eigener Wechsel									
5.	Verbindlichkeiten gegenüber verbundenen Unternehmen						0			
6.	Verbindlichkeiten gegenüber Unternehmen, mit denen ein Beteiligungsverhältnis besteht									
7.	Verbindlichkeiten gegenüber der Gemeinde/anderen Eigenbetrieben						0			
8.	Sonstige Verbindlichkeiten	20					20			20
	davon:									
	a) mit einer Restlaufzeit bis zu einem Jahr									
	b) aus Steuern									
	c) im Rahmen der sozialen Sicherheit									
9	Summe der Verbindlichkeiten	1.039	1.866	1.837			4.742			14

Wirtschaftsplan 2020-2024
der Grundstücksgesellschaft Stadt Schönberg mbH

Alle Beträge in TEUR	2018	2019	2020	2021	2022	2023	2024
	IST	Plan	Plan	Plan	Plan	Plan	Plan
Leerstand an Hand der Erlösschmälerung	0,71	0,71	0,74	0,74	0,74	0,74	0,74
Umsatzerlöse	1.625	1.658	1.660	1.660	1.660	1.660	1.660
a) aus der Hausbewirtschaftung	1.625	1.658	1.660	1.660	1.660	1.660	1.660
davon aus Sollmieten/Garagen/Sonst	1.120	1.129	1.129	1.129	1.129	1.129	1.129
<i>informativ Istmiete</i>	1.112	1.121	1.121	1.121	1.121	1.121	1.121
davon aus abgerechneten Betriebskosten	513	537	539	539	539	539	539
davon Erlösschmälerungen	8	8	8	8	8	8	8
c) aus anderen Lieferungen und Leistungen	0	0	0	0	0	0	0
Bestandsveränderungen	28	24	0	0	0	0	0
aktivierte Eigenleistungen							
Sonstige betriebliche Erträge	31	39	31	31	31	31	31
Aufwand für bezogene L. u. L.	900	772	876	900	925	878	878
a) davon aus Aufwendungen für Hausbewirtschaftung	900	772	876	900	925	878	878
davon aus umlegbaren Betriebskosten	527	527	527	527	527	527	527
davon aus Instandhaltungskosten	362	234	338	362	387	340	340
davon laufende Instandhaltung	362	234	338	362	387	340	340
davon aus sonstigen Aufwendungen	11	11	11	11	11	11	11
b) aus Aufwendungen für andere L. u. L.							
Personalaufwand	13	13	13	13	13	13	13
Abschreibungen	226	226	226	226	226	226	226
Sonstige betriebliche Aufwendungen	191	191	203	203	203	203	203
sonstige Zinsen und Erträge	6	6	1	1	1	1	1
Zinsen und ähnliche Aufwendungen	147	92	77	70	62	54	45
sonstige Steuern	17	17	17	17	17	17	17
Jahresüberschuss/-fehlbetrag	196	416	280	263	246	301	310
Leerstandsquote in %	1	1	1	1	1	1	1
durchschnittliche Sollmiete (WE) EUR/m²/Monat	5,48	5,52	5,52	5,52	5,52	5,52	5,52
durchschnittliche Nettokaltmiete (WE) EUR/m²/Monat	5,44	5,48	5,48	5,48	5,48	5,48	5,48
Verbindlichkeiten gegenü. Kreditinstituten per 31.12.	5.057	4.613	4.158	3.695	3.236	2.768	2.292
Tilgung gesamt	441	444	455	463	459	468	476
davon laufende Tilgung	409	444	455	463	459	468	476
davon Sondertilgung							
davon Aktivierung	16	132	132		3.400		
Summe Z+T	588	536	532	533	521	522	521
Anzahl eigene Wohneinheiten	312	312	312	312	312	312	312
Anzahl eigene Geschäftseinheiten	1	1	1	1	1	1	1
davon Leerstand	3	3	3	3	4	4	4
Fläche eigene Wohneinheiten in m²	17.045	17.045	17.045	17.045	17.045	17.045	17.045
Fläche eigene Geschäftseinheiten in m²	25	25	25	25	25	25	25

Beschlussvorschlag
zur Gesellschafterversammlung
der Grundstücksgesellschaft Stadt Schönberg mbH
vertreten durch die Gadebuscher Immobilienbetreuungs-GmbH

vorgelegt durch: (AR-Vorsitzender)

Beschluss-Nr.: 2/2020 AR GGS

zur Gesellschafterversammlung: 27.01.2020

Betreff:

Genehmigung des Wirtschaftsplanes 2020 und des 5-jährigen Finanzplanes

Beschlussvorschlag:

Der Wirtschaftsplan für das Jahr 2020 und die Finanzpläne bis zum Jahr 2024 der Grundstücksgesellschaft Stadt Schönberg mbH werden beschlossen.

Die Pläne sind in der Anlage beigelegt.

Begründung zum Beschlussvorschlag:

Der Aufsichtsrat der Grundstücksgesellschaft Stadt Schönberg mbH genehmigt nach eingehender Prüfung die Wirtschafts- und Finanzpläne der Gesellschaft.

Die Pläne werden zur ordnungsgemäßen Bewirtschaftung der Gesellschaft erstellt und dienen als Arbeitsgrundlage für die Folgejahre.


Abstimmungsergebnis:


Anzahl der Aufsichtsratsmitglieder (7): davon anwesend: 7

Ja-Stimmen: 7 Nein-Stimmen: 0

Stimmenthaltungen: 0

Schönberg, 27.01.2020


.....
Aufsichtsratsvorsitzender


.....
Mitglied des Aufsichtsrates

Abstimmungsergebnis

der Gesellschafterversammlung der Grundstücksgesellschaft Stadt Schönberg mbH,
vertreten durch die GIB Gadebuscher Immobilienbetreuungs-GmbH

zum Beschlussvorschlag-Nr. 2/2020 des Aufsichtsrates der GGS mbH

Beschluss-Nr.: 1/2020 GGS

der Gesellschafterversammlung vom: 27.01.2020

Beratungsergebnis:

Die Gesellschafterversammlung hat den Vorschlag mit folgendem Abstimmungsergebnis zum Beschluss erhoben/abgelehnt.

Die Gesellschafterversammlung wird vertreten durch den Bürgermeister Herrn Korn, Stadt Schönberg.

Gesetzliche Anzahl der Mitglieder der Gesellschafterversammlung:	1
davon anwesend:	1
Ja-Stimmen:	1
Nein-Stimmen:	0
Stimmenthaltungen:	0

Schönberg, den 27.01.2020


.....
Gesellschafterversammlung

**Haushaltssatzung
Haushaltsplan**

2020

für die Stadt

Stadt Schönberg

Vorbericht

zum Haushaltsplan der Stadt Schönberg
für das Haushaltsjahr 2020

Inhalt

1. Allgemeine Angaben zur Gemeinde	3
2. Überblick über die Entwicklung der Haushaltswirtschaft	5
2.1. Darstellung des Haushaltsausgleichs.....	5
2.1.1.....Haushaltsausgleich des Ergebnishaushaltes und Entwicklung der Jahresergebnisse im Finanzplanungszeitraum.....	5
2.1.2.....Haushaltsausgleich des Finanzhaushaltes und Darstellung der Zusammensetzung und Entwicklung des Saldos der liquiden Mittel und der Kredite zur Sicherung der Zahlungsfähigkeit im Finanzplanungszeitraum.....	6
3. Übersicht über die Entwicklung des Eigenkapitals im Finanzplanungszeitraum	7
4. Erläuterung der Haushaltsansätze	10
4.1. Wichtige Erträge und Einzahlungen.....	10
4.2. Wichtige Aufwendungen und Auszahlungen	13
4.3. Übersicht über die Entwicklung der Investitionen und Investitionsfördermaßnahmen sowie der sich hieraus ergebenden wesentlichen Auswirkungen auf die Ergebnis- und Finanzhaushalte der Folgejahre.....	18
4.4. Verpflichtungsermächtigungen	25
4.5. Verbindlichkeiten	25
4.5.3 Entwicklung der Kredite zur Sicherung der Zahlungsfähigkeit	27
4.6. Entwicklung der Sonderposten	28
4.7. Entwicklung der Rückstellungen.....	29
4.8. Übersicht über freiwillige Leistungen	29
5. Nachweis der dauernden Leistungsfähigkeit.....	29
6. Haushaltssicherungskonzept	30
7. Fazit und Ausblick	30

1. Allgemeine Angaben zur Gemeinde

Die Stadt Schönberg hatte zum 31.12.2018 4766 Einwohner. Die Anzahl der Sterbefälle übersteigt die Geburten und es gab mehr Zuzüge als Wegzüge, so dass die Entwicklung der Einwohnerzahlen der Gemeinde in den letzten drei Jahren positiv ist. Entgegen der Landesprognose zur Bevölkerungsentwicklung in Mecklenburg-Vorpommern, die einen Bevölkerungsrückgang prognostiziert, geht die Stadt Schönberg aufgrund ihrer besonderen Lage auch in den kommenden Jahren von einer gleichbleibenden Einwohnerzahl aus.

Mit dem zwischen der Stadt Schönberg und der Gemeinde Lockwisch geschlossenen Gebietsänderungsvertrag vom 30.11.2018 erfolgt mit Ablauf des 31.12.2018 die Eingemeindung der Gemeinde Lockwisch in die Stadt Schönberg, welche die Rechtsnachfolge für Vorgenannte antritt. Die Gemeinde Lockwisch hatte zum 31.12.2017 369 Einwohner, trotz des Überschusses von Geburten zu Sterbefällen ein leichter Rückgang im Vergleich zu den letzten drei Jahren, vordringlich durch Abwanderung verursacht. Dennoch ist für die Zukunft zum jetzigen Zeitpunkt von einer stabilen Einwohnerzahl auszugehen.

Bevölkerungsstand lt. Statistischem Amt			
Jahr	Einwohner	Jahr	Einwohner
31.12.2000	4491	31.12.2011	4288
31.12.2001	4469	31.12.2012	4317
31.12.2002	4455	31.12.2013	4306
31.12.2003	4369	31.12.2014	4339
31.12.2004	4429	31.12.2015	4347
31.12.2005	4462	31.12.2016	4427
31.12.2006	4420	31.12.2017	4409
31.12.2007	4422	31.12.2018	4766
31.12.2008	4419	2019 (Prognose)	4780
31.12.2009	4378	2020 (Prognose)	4790
31.12.2010	4398	2021 (Prognose)	4800

Die Stadt Schönberg ist als Unterzentrum eingestuft und verfügt über alle allgemeinbildenden Schulen. Im Bereich der Kinderbetreuung werden die unterschiedlichsten Einrichtungen, von integrativen Tagesstätten bis zur privaten Betreuung durch Tagesmütter, angeboten. In der Seniorenbetreuung sind sowohl karitative und kirchliche Einrichtungen, Sozialstation als auch private Pflegedienste tätig. Kinder, Jugendliche und junge Erwachsene finden in den Vereinen und in der städtischen Jugendpflege interessante Angebote zur Frei-

zeitgestaltung. Die Stadt verfügt darüber hinaus über Einrichtungen der ärztlichen Versorgung. Einzelhandelsmärkte, Dienstleistungsunternehmen sowie handwerkliche und produzierende Betriebe dienen der Versorgung der Region Schönberg.

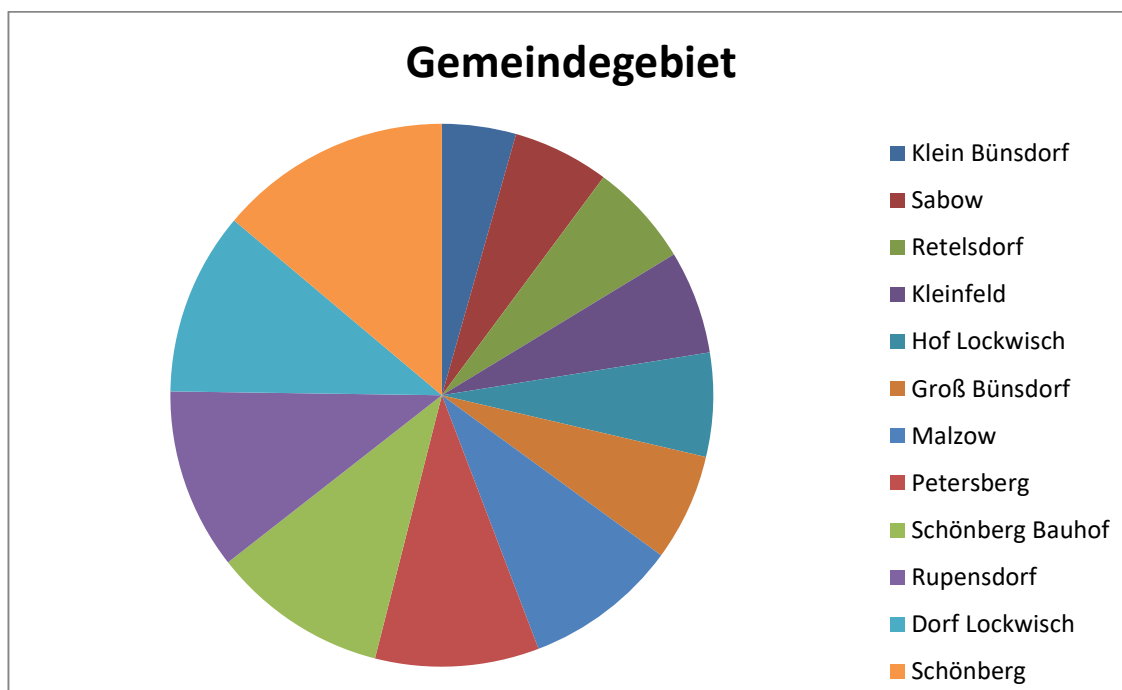
Der Bereich der Stadt Schönberg ist verkehrsmäßig günstig erschlossen; die Stadt hat einen direkten Anschluss an die Bundesautobahn A 20. Die gemeindlichen Straßenkilometer belaufen sich auf etwa 100,25 km.

Das Gemeindegebiet besteht aus verschiedenen Gemarkungen.

Die Flächen entfallen auf:

- Gemarkung Schönberg Bauhof	545,456 ha
- Gemarkung Groß Bünsdorf	331,554 ha
- Gemarkung Klein Bünsdorf	229,896 ha
- Gemarkung Kleinfeld	320,749 ha
- Gemarkung Dorf Lockwisch	567,786 ha
- Gemarkung Hof Lockwisch	322,013 ha
- Gemarkung Petersberg	507,586 ha
- Gemarkung Malzow	477,687 ha
- Gemarkung Retelsdorf	320,700 ha
- Gemarkung Rupensdorf	561,891 ha
- Gemarkung Sabow	299,095 ha
- Gemarkung Schönberg	721,900 ha

GESAMT: 5206,3161ha



Die Wirtschaftsstruktur der Gemeinde wird im Wesentlichen durch landwirtschaftliche Einzelbetriebe bestimmt. Die Gemeinde möchte die Landwirtschaft als wichtigen Wirtschaftszweig erhalten. Die Ansiedlung von Dienstleistungseinrichtungen, Handwerk und Gewerbe ist von lokaler Bedeutung und wird grundsätzlich unterstützt. In der Stadt gibt es bereits eine Vielzahl kleinerer Gewerbebetriebe.

2. Überblick über die Entwicklung der Haushaltswirtschaft

2.1. Darstellung des Haushaltsausgleichs

2.1.1. Haushaltsausgleich des Ergebnishaushaltes und Entwicklung der Jahresergebnisse im Finanzplanungszeitraum

Gemäß § 16 Absatz 1 Nummer 1 GemHVO-Doppik ist der Haushalt in der Planung ausgeglichen, wenn der Ergebnishaushalt unter Berücksichtigung von noch nicht ausgeglichenen Fehlbeträgen und vorgetragenen Jahresüberschüssen aus Haushaltsvorjahren gemäß § 2 (1) Nr. 27 GemHVO-Doppik mindestens ausgeglichen ist, also keinen Fehlbetrag ausweist.

Lfd. Nr.		Jahr	Jahresergebnis ¹	Jahresergebnis je Einwohner
		In €		
		1	2	3
1.	Aus Haushaltsvorjahren vorzutragende Beträge			
1.1	Weitere Haushaltsvorträge in Summe	vor 2018	1.694.397,48	0,00
1.2	2. Haushaltsvorjahr (Ergebnis)	2018	415.456,77	87,17
1.3	1. Haushaltsvorjahr (Plan)	2019	-853.700	-178,60
2.	Ansatz des Haushaltsjahres	2020	0,00	0,00
3.	Summe/Saldo zum Ende des Haushaltsjahres	2020	1.256.154,25	262,25
4.	Ansätze der Haushaltsfolgejahre			
4.1	1. Haushaltsfolgejahr	2021	-211.000	-43,96
4.2	2. Haushaltsfolgejahr	2022	-441.500	-91,79
4.3	3. Haushaltsfolgejahr	2023	-155.400	-32,24
5.	Summe/Saldo zum Ende des Finanzplanungszeitraumes	2023	448.254	93,19

¹Jahresergebnis (nach Veränderung der Rücklagen) gem. § 2 Abs. 1 Nr. 31 GemHVO-Doppik

Bei der Ermittlung des Haushaltsausgleichs im Ergebnishaushalt sind Vorträge aus Haushaltjahren mit einer kameralen Rechnungslegung nicht zu berücksichtigen.

In den zurückliegenden Haushaltsjahren bis 2020 werden überwiegend Jahresüberschüsse ausgewiesen. Zum Ende des Planjahres kann somit ein positiver Ergebnisabschluss bescheinigt werden. Die Haushaltsfolgejahre weisen stets Jahresfehlbeträge nach Veränderung der Rücklagen i. S. d. § 18 GemHVO-Doppik aus. Diese können jedoch in Summe vollständig durch den positiven Ergebnisvortrag aus 2020 kompensiert werden. Bis zum Ende des Finanzplanungszeitraumes wird sich das Ergebnis dennoch auf 448.254 € reduzieren.

Der Haushaltsausgleich im Ergebnishaushalt ist in allen Haushaltsjahren gegeben.

2.1.2. Haushaltsausgleich des Finanzhaushaltes und Darstellung der Zusammensetzung und Entwicklung des Saldos der liquiden Mittel und der Kredite zur Sicherung der Zahlungsfähigkeit im Finanzplanungszeitraum

Gemäß § 16 Absatz 1 Nummer 2 GemHVO-Doppik ist der Haushalt in der Planung ausgeglichen, wenn im Finanzhaushalt kein negativer Saldo der laufenden Ein- und Auszahlungen gemäß § 3 Absatz 1 Satz 1 Nr. 39 GemHVO-Doppik besteht.

Die Zusammensetzung und Entwicklung des Saldos der liquiden Mittel und der Kredite zur Sicherung der Zahlungsfähigkeit im Finanzplanungszeitraum ist dem Haushalt beiliegenden gleichnamigen Muster 5b zu entnehmen.

In den Zeilen 1 bis 3 sowie in der Zeile 18 wird die Entwicklung des Saldos der liquiden Mittel und der Kredite zur Sicherung der Zahlungsfähigkeit in den beiden Haushaltsvorjahren, im Haushaltsjahr und im Finanzplanungszeitraum dargestellt. Die liquiden Mittel der Stadt Schönberg (Guthaben auf dem Verrechnungskonto beim Amt) werden im Finanzplanungszeitraum von insgesamt 2.168.337 € auf -9.570 € sinken.

In den folgenden Zeilen 4 bis 16 werden die Ursachen für die Veränderung des Saldos der liquiden Mittel und der Kredite zur Sicherung der Zahlungsfähigkeit unterschieden nach

- dem laufenden Bereich (Saldo der ordentlichen und außerordentlichen Ein- und Auszahlungen und der planmäßigen Tilgung von Krediten für Investitionen und Investitionsförderungsmaßnahmen),
- dem investiven Bereich (Saldo der Ein- und Auszahlungen aus der Investitionstätigkeit sowie der Entwicklung der Investitionskredite – mit Ausnahme der planmäßigen Tilgung, die dem laufenden Bereich zugeordnet ist),
- dem Bereich der Ein- und Auszahlungen aus durchlaufenden Geldern und ungeklärten Zahlungsvorgängen.

In den Zeilen 4 bis 8 wird die Entwicklung des Saldos der laufenden Ein- und Auszahlungen und der planmäßigen Tilgung der Investitionskredite dargestellt. Sofern in der Zeile 8 kein negativer Betrag ausgewiesen wird, ist in dem entsprechenden Haushaltsjahr ein Haushaltsausgleich im Finanzhaushalt gegeben. Bis auf das letzte Planjahr kann die Stadt Schönberg den Haushaltsausgleich im Finanzhaushalt erreichen. Die Überschüsse der laufenden Einzahlungen über die korrespondierenden Auszahlungen reichen, unter Berücksichtigung des Vortrages aus Haushaltsvorjahren, zunächst aus die planmäßigen Tilgungen der Kredite für Investitionen und Investitionsförderungsmaßnahmen zu decken.

Insoweit ist der Haushaltsausgleich im Finanzhaushalt im Haushaltsjahr gegeben.

In den Zeilen 9 bis 13 wird die Entwicklung des Saldos der Ein- und Auszahlungen aus der Investitionstätigkeit gezeigt. Die kumulierten Investitionseinzahlungen übersteigen in den Haushaltsjahren bis 2020 die korrespondierenden Investitionsauszahlungen. Anschließend wird der vorgenannte Saldo negativ sodass zum Ende des Finanzplanungszeitraumes insgesamt eine rechnerische Unterdeckung in Höhe von 32.252 € ausgewiesen wird.

3. Übersicht über die Entwicklung des Eigenkapitals im Finanzplanungszeitraum

Die Entwicklung des Eigenkapitals zum Ende eines Haushaltsjahres zeigt die nachfolgende Tabelle (es handelt sich um **vorläufige** Angaben, da der Jahresabschluss 2018 noch nicht festgestellt ist):

Lfd. Nr.		Jahr	Ergebnisvortrag ins Haushaltsfolgejahr ¹	Rücklagen				Eigenkapital zum Ende des Haushaltsjahres ²
				Allgemeine Kapitalrücklage ³	Zweck-gebundene Kapitalrücklagen ⁴	Rücklage kommunaler Finanzausgleich ⁵	Sonstige zweckgebundene Ergebnisrücklagen ⁶	
				3	4	5	6	
		1	2	3	4	5	6	7
1.								
1.1	2. Haushaltsvorjahr (Ergebnis)	2018	2.109.854,25	19.164.506,23	1.007.728,67	0,00	0,00	22.282.089,15
1.2	1. Haushaltsvorjahr (Plan)	2019	1.256.154	19.164.506,23	372.429	0	0	20.793.089,23
2.	Bestand zum Ende des Haushaltsjahres	2020	1.256.154	19.164.506,23	0,00	0	0	20.420.660
3.								
3.1	1. Haushaltsfolgejahr	2021	1.045.154	19.164.506,23	0,00	0	0	20.209.660
3.2	2. Haushaltsfolgejahr	2022	603.654	19.164.506,23	0,00	0	0	19.768.160
4.	Bestand zum Ende des Finanzplanungszeitraumes	2023	291.554	19.164.506,23	0,00	0	0	19.456.060

¹ Ergebnisvortrag gem. § 47 Abs. 5 Nr. 1.3 GemHVO-Doppik

² Summe der Spalten 2 bis 6

³ Allgemeine Kapitalrücklage gem. § 47 Abs. 5 Nr. 1.1.1 GemHVO-Doppik

⁴ Zweckgebundene Kapitalrücklagen gem. § 47 Abs. 5 Nr. 1.1.2 GemHVO-Doppik

⁵ Rücklage für Belastungen aus dem kommunalen Finanzausgleich gem. § 47 Abs. 5 Nr. 1.2. GemHVO-Doppik

⁶ Sonstige zweckgebundene Ergebnisrücklagen gem. § 47 Abs. 5 Nr. 1.2. GemHVO-Doppik

Das Eigenkapital betrug in der festgestellten Jahresrechnung 2017 21.424.288 €. Im Haushaltsfolgejahr erhöht sich dieser Bestand noch einmal, da investiv gebundene Schlüsselzuweisungen in die zweckgebundene Kapitalrücklage eingestellt werden konnten. Aufgrund fehlender Zuweisungen in 2019 (Abundanz) sowie dem Wegfall der investiven Bindung der Schlüsselzuweisungen ab 2020 schrumpft die zweckgebundene Kapitalrücklage durch entsprechende Entnahmen zur Verrechnung mit negativen Jahresergebnissen auf 0. Der Stand des Eigenkapitals wird zum Ende des Finanzplanungszeitraumes noch weiter abgenommen haben. Die Stadt Schönberg kommt der Vorschrift der Kommunalverfassung bezüglich einer nicht zulässigen Überschuldung dennoch nach.

Entwicklung der zweckgebundenen Kapitalrücklagen

Lfd. Nr.		Jahr	Investiv gebundene Schlüsselzuweisungen				Sonderhilfen des Landes			
			Stand zum Beginn des Haushaltsjahres	Zuführungen im Haushaltsjahr	Entnahmen im Haushaltsjahr	Stand zum Ende des Haushaltsjahres	Stand zum Beginn des Haushaltsjahres	Zuführungen im Haushaltsjahr	Entnahmen im Haushaltsjahr	Stand zum Ende des Haushaltsjahres
			(in €)							
1	2	3	4	5	6	7	8	9		
1.	Entwicklung in Haushaltsvorjahren									
1.1.	2. Haushaltsvorjahr (Ergebnis)	2018	567.136	255.769	0,00	822.905	134.878,67	0	0	134.878,67
1.2.	1. Haushaltsvorjahr (vorl. Ergebnis)	2019	822.905	184.824	635.300	372.429	134.878,67	0	134.878,67	0
2.	Entwicklung im Haushaltsjahr (Planung)	2020	372.429	0,00	372.429	0		0	0	
3.	Stand zum Ende des Haushaltsjahres									
3.1	Stand zum Ende des Haushaltsjahres je Einwohner					0				
4.	Ansätze der Haushaltsfolgejahre									
4.1.	1. Haushaltsfolgejahr	2021	0	0	0	0		0	0	
4.2.	2. Haushaltsfolgejahr	2022	0	0	0	0		0	0	
4.3.	3. Haushaltsfolgejahr	2023	0	0	0	0		0	0	
5.	Stand zum Ende des 3. Haushaltsfolgejahres je Einwohner					0				

Entwicklung der zweckgebundenen Kapitalrücklage aus investiven Schlüsselzuweisungen

Bis einschließlich Haushaltsjahr 2019 waren bei einem ausgeglichenen Haushalt gemäß § 12 FAG M-V 8,7 % der gesamten Schlüsselzuweisungen (SZW) investiv zu verwenden. Die investiv gebundene Schlüsselzuweisung war der zweckgebundenen Kapitalrücklage zuzuführen. Im Haushaltsjahr 2019 wurden aufgrund der Abundanz und dem damit verbundenen Wegfall der Schlüsselzuweisungen keine investiv gebundene Beträge der zweckgebundenen Kapitalrücklage zugeführt. Die dargestellte Zuführung resultiert aus den nach § 16 FAG M-V gewährten Zuwendungen für übergemeindliche Aufgaben. Gemäß § 18 Abs. 4 GemHVO-Doppik kann diese zweckgebundene Kapitalrücklage (Bestand per 31.12.2019 inklusive Bestandsvorträge i. H. v. 1.007.729 €) zur Kompensation abschreibungsbedingter Verluste zum noch ausstehenden Jahresabschluss 2019 verwendet werden.

Entwicklung der zweckgebundenen Kapitalrücklage aus der Infrastrukturpauschale

In den Jahren 2020 bis 2022 werden allgemeine Zuweisungen, insbesondere für Investitionen, Investitionsförderungsmaßnahmen sowie Instandhaltungsmaßnahmen nach § 23 FAG M-V bereitgestellt (2020=315.915,60 €). Diese Zuweisungen werden als Kapitalzuschüsse gewährt. Da die Zuweisung insbesondere investiven Zwecken dienen soll, erfolgt die Buchung über die zweckgebundene Kapitalrücklage (Konto 2013). Bei Bedarf kann die Zuweisung auch für laufende Zwecke verwendet werden, hier erfolgt dann eine Zuführung aus dem investiven in den laufenden Bereich. Soweit Zuweisungen für Instandhaltungsmaßnahmen angespart werden sollen, werden diese auch jahresübergreifend zunächst in die zweckgebundene Kapitalrücklage zugeführt und im Haushaltsjahr der Umsetzung umgeschichtet.

Entwicklung der zweckgebundenen Kapitalrücklage aus der Übergangszuweisung an kreisangehörige zentrale Orte

Im Rahmen einer Übergangsvorschrift werden den kreisangehörigen Zentren über 5 Jahre (2020-2024) abgestufte Zuweisungen als Kapitalzuschüsse gewährt (2020=176.864,52 €). Die Buchung erfolgt über die zweckgebundene Kapitalrücklage.

Finanzausgleichsumlage gemäß § 29 FAG

Von den kreisangehörigen Gemeinden, deren Steuerkraftmesszahl (§16 (4)) die Bedarfsmesszahl (§16 (2)) um mehr als 15 % übersteigt, wird eine Finanzausgleichsumlage i. H.v. 30% des übersteigenden Betrages verlangt. Die Steuerkraftmesszahl je Einwohner lag 2018 bei 900,70 €. Der durchschnittliche Bedarfsansatz, der für das aktuelle Planjahr gemäß Orientierungsdatenerlass 2020 nicht überschritten werden darf, liegt bei 1.057,64 €. Somit entfällt die Grundlage für die Bildung einer Rücklage gemäß § 29 FAG

Entwicklung der Rücklage für den kommunalen Finanzausgleich

Die Gemeinde hat in 2020 keine Rücklagen für den kommunalen Finanzausgleich gemäß § 37 Abs. 6 GemHVO-Doppik zu bilden, da die Voraussetzungen hierfür nicht vorliegen.

4. Erläuterung der Haushaltsansätze

4.1. Wichtige Erträge und Einzahlungen

Eine Übersicht über die Entwicklung der wichtigsten Erträge und Einzahlungen zeigt die nachfolgende Tabelle:

Ertrags- / Einzahlungsarten	2018		2019		2020		2021		2022		2023	
	Erträge	Einzahlungen	Erträge	Einzahlungen	Erträge	Einzahlungen	Erträge	Einzahlungen	Erträge	Einzahlungen	Erträge	Einzahlungen
	1	2	3	4	5	6	7	8	9	10	11	12
Steuern und ähnliche Abgaben	4.297.335,49	4.316.265,02	4.902.400	4.875.100	4.604.700	4.565.800	4.625.700	4.586.800	4.625.700	4.586.800	4.625.700	4.586.800
davon												
Grundsteuer A	41.232,85	37.954,63	55.000	52.600	60.800	56.400	60.800	56.400	60.800	56.400	60.800	56.400
Grundsteuer B	404.505,92	407.489,57	433.900	430.900	435.500	427.500	435.500	427.500	435.500	427.500	435.500	427.500
Gewerbesteuer	1.986.332,96	1.995.358,57	2.211.000	2.190.500	2.112.000	2.087.000	2.112.000	2.087.000	2.112.000	2.087.000	2.112.000	2.087.000
Gemeindeanteil Einkommensteuer	1.266.787,44	1.274.575,97	1.541.800	1.541.800	1.577.300	1.577.300	1.577.300	1.577.300	1.577.300	1.577.300	1.577.300	1.577.300
Gemeindeanteil Umsatzsteuer	329.288,97	330.912,67	369.400	369.400	392.700	392.700	392.700	392.700	392.700	392.700	392.700	392.700
Hundesteuer	17.754,72	17.286,98	20.300	19.200	22.300	21.300	22.300	21.300	22.300	21.300	22.300	21.300
Familienleistungsausgleich	248.130,00	248.130,00	267.100	267.100	0	0	0	0	0	0	0	0
Zuwendungen, allgemeine Umlagen, sonstige Transferleistungen	1.310.360,71	1.022.704,51	763.100	416.800	1.252.000	972.000	1.245.700	969.000	1.140.200	869.000	1.118.900	869.000
davon												
Schlüsseluweisungen für den laufenden Bereich	749.409,46	749.409,46	0	0	818.900	818.900	818.900	818.900	818.900	818.900	818.900	818.900
Auflösung Sonderposten Zuwendungen	272.779,67		340.500		274.200		270.900		265.400		244.100	
öffentlich-rechtliche Leistungsentgelte	159.246,05	107.473,24	193.700	135.100	297.400	228.700	213.500	148.700	213.500	148.700	213.200	148.700
davon												
Auflösung Sonderposten Beiträge	56.887,06		56.100		56.700		56.600		56.600		56.300	
privatrechtliche Leistungsentgelte	132.789,37	124.446,62	99.400	99.400	124.400	124.400	124.400	124.400	124.400	124.400	124.400	124.400
Kostenerstattungen und Kostenumlagen	366.331,02	339.453,73	297.500	297.500	305.600	305.600	293.100	293.100	293.100	293.100	293.100	293.100
andere aktivierte Eigenleistungen	0,00	0,00	0	0	0	0	0	0	0	0	0	0
sonstige laufende Erträge/Einzahlungen	219.849,85	156.610,27	167.900	167.900	146.400	146.400	146.400	146.400	161.400	161.400	161.400	161.400
davon												
Konzessionsabgabe	139.745,03	138.905,03	143.900	143.900	143.900	143.900	143.900	143.900	143.900	143.900	143.900	143.900
Summe laufende Erträge/Einzahlungen aus Verwaltungstätigkeit	6.499.251,36	6.066.953,39	6.424.000	5.991.800	6.730.500	6.342.900	6.648.800	6.268.400	6.558.300	6.183.400	6.536.700	6.183.400

Zins- und sonstige Finanzerträge/-einzahlungen	56.554,12	60.702,38	45.100	45.100	49.100	49.100	49.100	49.100	49.100	49.100	49.100	49.100
Ordentliche Erträge/Einzahlungen	6.555.805,48	6.127.655,77	6.469.100	6.036.900	6.779.600	6.392.000	6.697.900	6.317.500	6.607.400	6.232.500	6.585.800	6.232.500
Außerordentliche Erträge/Einzahlungen	0,00	0,00	0	0	0	0	0	0	0	0	0	0
Summe ordentliche und außerordentliche Erträge/Einzahlungen	6.555.805,48	6.127.655,77	6.469.100	6.036.900	6.779.600	6.392.000	6.697.900	6.317.500	6.607.400	6.232.500	6.585.800	6.232.500

Erträge aus Steuern und ähnlichen Abgaben

Die Erträge aus Steuern und ähnlichen Abgaben sind gegenüber dem Vorjahr um 270.400 Euro gesunken.

Insgesamt wurden in der Stadt Schönberg im Jahr 2019 von 294 Gewerbebetrieben lediglich 87 Unternehmen für die Gewerbesteuer veranlagt. In Lockwisch wurden 5 der insgesamt 26 Gewerbebetriebe veranlagt. Nähere Angaben enthält die folgende Übersicht:

Gewerbesteueraufkommen Stadt Schönberg				Gewerbesteueraufkommen Lockwisch			
	Anzahl	%	Summe		Anzahl	%	Summe
Ohne Gewerbesteuer	207	70,41	0,00 €	ohne Gewerbesteuer	21	98,70	0,00 €
0,01 € - 1000 €	21	7,14	7.240,03 €	0,01 € - 1000 €	1	0,26	599,20 €
1.001 € - 10.000 €	42	14,29	173.999,70 €	1.001 € - 10.000 €	4	1,04	14.632,90 €
10.001 € 100.000 €	22	7,48	596.544,56 €	10.001 € 100.000 €	0	0,00	0,00 €
über 100.000 €	2	0,68	1.452.493,00 €	über 100.000 €	0	0,00	0,00 €
Gesamt:	294	100,00	2.230.277,20 €	Gesamt:	26	100,00	15.232,10 €

Hebesatzvergleich

	Grundsteuer A (v.H.)	Grundsteuer B (v.H.)	Gewerbesteuer (v.H.)
Hebesätze der Stadt Schönberg	350	360	355
Nivellierungshebesätze des Landes	323	427	381

Den Berechnungen zur Steuerkraft 2018 der Städte und Gemeinden für den Finanzausgleich 2020 liegen nach § 18 Abs. 1 Satz 2 FAG M-V die vorstehenden Nivellierungshebesätze zu Grunde. Diese Hebesätze werden bei den Berechnungen zur Steuerkraft einschließlich bis zum Jahr 2023 Berücksichtigung finden.

In der Stadt Schönberg liegen die Hebesätze derzeit teilweise unter dem Landesdurchschnitt für kreisangehörige Gemeinden.

Eine Anpassung der Hebesätze an den Landesdurchschnitt würde folgende Mehreinnahmen ermöglichen:

Grundsteuer B: Planansatz 2020: 435.500 €

Eine Anpassung auf 427 % würde den Planansatz um ca. 81.000 € auf ca. 516.500 € erhöhen.

Gewerbsteuer: Planansatz 2020: 2.112.000 €

Eine Anpassung auf 381 % würde den Planansatz um ca. 154.600 € auf ca. 2.266.600 € erhöhen.

Mehreinnahmen insgesamt: ca. 235.600 €

Schlüsselzuweisungen und sonstige Zuweisungen

Ab 2020 ist eine Bindung der Schlüsselzuweisungen für investive Zwecke nicht mehr vorgesehen. Ausgehend von dem Grundsatz, dass sowohl die Infrastrukturpauschale als auch die Übergangszuweisung insbesondere investiven Zwecken, aber bei Bedarf auch laufenden Zwecken dienen soll, sind beide Zuweisungen gemeindehaushaltsrechtlich gleich zu behandeln. Produktseitig sind beide Zuweisungen in der Produktgruppe Steuern, allgemeine Zuweisungen und Umlagen (61100) als Zugang an ein Konto der Kapitalrücklage „zweckgebundene Kapitalrücklage aus Zuweisungen nach §§ 23, 24 FAG M-V (Konto 2013) zu verbuchen.

Es kann derzeit in etwa von einer gleichbleibenden finanziellen Grundausstattung aus Steuern und Zuweisungen ausgegangen werden. Mit Blick darauf, dass derzeit der Finanzhaushalt nur unter Rückgriff auf den positiven Vortrag aus Vorjahren ausgeglichen werden kann, besteht gleichwohl weiterhin nur ein eingeschränkter finanzieller Handlungsspielraum.

In den Zuweisungen sind außerdem die Auflösungen aus Sonderposten enthalten. Diese resultieren aus den in den Vorjahren erhaltenen Zuwendungen für Investitionen bzw. Investitionsfördermaßnahmen, welche nun über die Jahre ergebniswirksam aufgelöst werden, so dass die in den Aufwendungen enthaltenen Abschreibungen mindestens teilweise kompensiert werden.

4.2. Wichtige Aufwendungen und Auszahlungen

Eine Übersicht über die Entwicklung der wichtigsten Aufwendungen und Auszahlungen zeigt die nachfolgende Tabelle.

Aufwands- / Auszahlungsarten	2018		2019		2020		2021		2022		2023	
	Aufwendungen	Auszahlungen	Aufwendungen	Auszahlungen	Aufwendungen	Auszahlungen	Aufwendungen	Auszahlungen	Aufwendungen	Auszahlungen	Aufwendungen	Auszahlungen
	1	2	3	4	5	6	7	8	9	10	11	12
	in €											
Personal- und Versorgungsaufwendungen/-auszahlungen	281.565,93	281.565,93	336.400	336.400	410.500	410.500	409.000	409.000	412.000	412.000	415.300	415.300
Aufwendungen/Auszahlungen für Sach- und Dienstleistungen	1.237.568,70	1.347.014,60	1.940.700	1.940.700	1.973.000	1.973.000	1.776.000	1.776.000	1.589.500	1.589.500	1.579.300	1.579.300
davon												
Regionale Schule mit GS	324.819,57	318.590,88	426.700	426.700	395.800	395.800	372.200	372.200	347.200	347.200	342.200	342.200
Brand- schutz	106.344,42	174.921,50	169.900	169.900	162.500	162.500	155.100	155.100	118.600	118.600	118.600	118.600
Schulkosten- beiträge	71.727,91	70.623,91	119.100	119.100	137.900	137.900	111.500	111.500	111.500	111.500	111.500	111.500
Straßen/ Winter- dienst	353.573,56	405.403,02	675.500	675.500	754.500	754.500	620.000	620.000	620.000	620.000	620.000	620.000
Abschreibungen	940.787,05		1.037.700		955.500		940.100		861.500		747.700	
Zuwendungen, Umlagen und Transferaufwendungen/-auszahlungen	3.323.985,17	3.341.027,88	4.218.500	4.218.500	3.883.900	3.883.900	3.907.300	3.907.300	3.905.300	3.905.300	3.718.600	3.718.600
davon												
Kreisumlage	1.575.348,07	1.575.348,07	2.160.200	2.160.200	1.794.700	1.794.700	1.794.700	1.794.700	1.794.700	1.794.700	1.695.500	1.695.500
Amtsumlage	789.678,30	789.678,30	964.900	964.900	907.500	907.500	907.500	907.500	907.500	907.500	850.000	850.000
Kita-Zuschüsse	583.184,54	582.302,59	646.000	646.000	779.600	779.600	797.500	797.500	797.500	797.500	797.500	797.500
sonstige laufende Aufwendungen/Auszahlungen	249.411,26	484.109,86	373.600	373.600	346.300	346.300	239.800	239.800	240.000	240.000	240.000	240.000
Summe laufende Aufwendungen/Auszahlungen aus Verwaltungstätigkeit	6.033.318,11	5.453.718,27	7.906.900	6.869.200	7.569.200	6.613.700	7.272.200	6.332.100	7.008.300	6.146.800	6.700.900	5.953.200
Zins- und sonstige Finanzaufwendungen/-auszahlungen	107.030,60	154.210,77	51.200	51.200	50.600	50.600	45.700	45.700	40.600	40.600	40.300	40.300
Ordentliche Aufwendungen/Auszahlungen	6.140.348,71	5.607.929,04	7.958.100	6.920.400	7.619.800	6.664.300	7.317.900	6.377.800	7.048.900	6.187.400	6.741.200	5.993.500
außerordentliche Aufwendungen/Auszahlungen	0,00	0,00	0	0	0	0	0	0	0	0	0	0
Summe ordentliche und außerordentliche Aufwendungen/ Auszahlungen	6.140.348,71	5.607.929,04	7.958.100	6.920.400	7.619.800	6.664.300	7.317.900	6.377.800	7.048.900	6.187.400	6.741.200	5.993.500

Personal- und Versorgungsaufwendungen und -auszahlungen

Hier sind sowohl die Aufwendungen für die ehrenamtlich Tätigen als auch für die städtischen Angestellten berücksichtigt.

Aufwendungen/Auszahlungen für Sach- und Dienstleistungen

Diese betreffen Energie, Wasser, Abwasser, Abfall, Unterhaltungsaufwand usw. für Grundstücke, Gebäude, Straßen, Wege, Plätze und Fahrzeuge. Neben den laufenden, wiederkehrenden Aufwendungen auf Grundlage der Dienstleistungsrahmenverträge sind die wichtigsten Maßnahmen

- Brandschutzmaßnahmen Haus des Kindes
- Instandsetzungsarbeiten Gemeindehaus/FFW Lockwisch (Dachrinnen, Fallrohre)
- Pflasterarbeiten Feuerlöschteiche Kl. Bünsdorf+Kleinfeld (Austellfläche)
- Sanierung Sanitäranlagen + Renovierung Sekretariat Schule Amsstraße
- Möbelbeschaffung Schule (höhenverstellbare Tische + Stühle)
- Gutachten + Sofortmaßnahmen Standsicherheit Schulzenhof (2021 Sanierung)
- Erneuerung Kunstrasenplatz Dassower Str.
- Prallschutz Palmberghalle
- Rissanierungen Patchstellen
- Sanierung Parkdeck (Korrosionsschäden Unterdeck, Deckschicht Oberdeck)
- Sanierung Wasserläufe

Schulumlage

In den Aufwendungen für Sach- und Dienstleistungen enthalten sind die Kostenerstattungen an Gemeinden und Gemeindeverbände (52543) sowie Kostenerstattungen an private Unternehmen (52551). Diese Kosten sind die für die an andere Träger zu zahlende Schulumlage für schulpflichtige Kinder der Stadt. Dass diese ebenfalls großen Einfluss auf die gemeindliche Finanzlage haben, wird aus folgender Übersicht erkennbar.

Zusätzlich wird im nächsten Jahr die Endabrechnung Schullastenausgleich für die Abschlagszahlungen 2016 und 2017 berechnet.

Schule	Kosten	Anzahl	Gesamt-kosten	Kosten	Anzahl	Gesamt-kosten	Kosten	Anzahl	Gesamt-kosten
	pro Schüler	Schüler	2018	pro Schüler	Schüler	2019	pro Schüler	Schüler	2020
	2017/2018	(01.10.)	in €	2018/2019	(01.10.)	in €	2019/2020	(01.10.)	in €
	in €			in €			in €		
Regionale Schule „Am Wasserturm“ Grevesmühlen		6			6	9.000,00 €		5	7.500,00 €
Regionale Schule mit Grundschule Lüdersdorf	Festsetzung erfolgt im Oktober/	1		Festsetzung erfolgt im Oktober/	5	5.500,00 €	Festsetzung erfolgt im Oktober/	10	11.000,00 €
	Nov 18		Nov 18	Nov 19					
Regionale Schule mit Grundschule Dassow	-	-	-	-	-	-	Festsetzung erfolgt im Oktober/	1	1.500,00 €
						Nov 19			
Evangelische Inklusive Schule „An der Maurine“ Schönberg	Verhandlungen erfolgen im	34		Verhandlungen erfolgen im	41	77.900,00 €	Verhandlungen erfolgen im	56	106.400,00 €
	November/Dezember		November/Dezember						
	2017		2018	2019					
Seeblick-Schule									
Wismar									
Grundschule Selmsdorf	Festsetzung erfolgt im Oktober/	1		Festsetzung erfolgt im Oktober/	1	1.100,00 €	Festsetzung erfolgt im Oktober/	1	1.100,00 €
	Nov 18		Nov 18	Nov 18					
Regionale Schule mit Grundschule Dassow – Außenstelle Selmsdorf	Festsetzung erfolgt im Oktober/	1		Festsetzung erfolgt im Oktober/			Festsetzung erfolgt im Oktober/		
	Nov 18		Nov 18	Nov 19					
Schulwerkstatt Rehna	207,97 € (pro Monat/ab Juli)	1		207,97 € (pro Monat/ab Juli)	1	2.600,00 €	346,62 € (pro Monat/ab Juli)	1	346,62 €
Gesamt		44			48	96.100,00 €		69	127.846,62 €

Abschreibungen

Mit der Umstellung des Rechnungswesens auf die kommunale Doppik wird neu der vollständige Ressourcenverbrauch aufgezeigt. Ausdruck des Ressourcenverbrauchs im Bereich des Anlagevermögens sind die Abschreibungen, die den Werteverzehr des gemeindlichen Vermögens widerspiegeln.

In der folgenden Übersicht wird die Abschreibungsbelastung der Stadt den Erträgen aus der Auflösung von Sonderposten zum Anlagevermögen gegenüber gestellt. Die sich daraus ergebende Netto-Abschreibungs-Belastung der Gemeinde kann grundsätzlich aus der zweckgebundenen Kapitalrücklage aus investiv gebundenen Schlüsselzuweisungen abgedeckt werden, sofern sich aus der Netto-Abschreibungs-Belastung für die Gemeinde ein negatives Jahresergebnis errechnet.

	2018	2019	2020	2021	2022	2023
	in €					
	1	2	3	4	5	6
Abschreibungen	940.787,05	1.037.700	955.500	940.100	861.500	747.700
Davon auf						
immaterielle Vermögensgegenstände	33.713,54	36.300	39.200	39.200	39.200	34.500
unbebaute Grundstücke und grundstücksgleiche Rechte	0,00	0	0	0	0	0
bebaute Grundstücke und grundstücksgleiche Rechte	218.555,66	223.500	282.400	282.200	282.100	268.400
Infrastrukturvermögen	593.894,93	700.400	556.300	546.700	474.400	392.000
Bauten auf fremdem Grund und Boden	0,00	0	0	0	0	0
Kunstgegenstände, Denkmäler	0,00	0	0	0	0	0
Maschinen und technische Anlagen, Fahrzeuge, Betriebs- und Geschäftsausstattung, Pflanzen, Tiere	94.622,92	77.500	77.600	72.000	65.800	52.800
sonstige planmäßige Abschreibungen	0,00	0	0	0	0	0
Außerplanmäßige Abschreibungen	0,00	0	0	0	0	0
Erträge aus der Auflösung von Sonderposten	329.666,73	402.400	336.700	333.300	327.800	306.200
davon aus						
Sonderposten aus Zuwendungen	272.779,67	340.500	274.200	270.900	265.400	244.100
Sonderposten für Beiträge und ähnliche Entgelte	56.887,06	56.100	56.700	56.600	56.600	56.300
Sonderposten für Baukostenzuschüsse und ähnliche Entgelte	0,00	0	0	0	0	0
sonstigen Sonderposten	0,00	5.800	5.800	5.800	5.800	5.800
Netto Abschreibungsbelastung	611.120,32	635.300	618.800	606.800	533.700	441.500
Jahresergebnis ohne Entnahme aus der zweckgebundenen Kapitalrücklage aus investiv gebundenen Zuweisungen	415.456,77 319.207,93 (mit Lockwisch)	-853.700	-467.800	-620.000	-441.500	-312.100
Stand der zweckgebundenen Kapitalrücklage aus investiv gebundenen Zuweisungen nach Zuführung	822.904,95	1.007.704	372.404	4	4	4
Zulässige Verrechnung mit der zweckgebundenen Kapitalrücklage	0,00	635.300	372.404	4	4	4
Verbleibende Abschreibungsbelastung	0,00	0	246.395	606.795	533.695	441.495
Tatsächliche geplante Entnahme aus der zweckgebundenen Kapitalrücklage	0,00	635.300	372.400	0	0	0
Tatsächliche verbleibende Abschreibungsbelastung	0,00	0	246.400	606.800	533.700	441.500

Geleistete Zuwendungen, Umlagen und Transferaufwendungen/-auszahlungen

Zuweisungen zahlt die Stadt Schönberg nach dem Kindertagesförderungsgesetz - KiföG M-V als Wohnsitzgemeinde für die Unterbringung der Kinder. Diese Zuweisungen für die Kindertagesbetreuung einschließlich Hort werden sich gegenüber dem Vorjahr erhöhen. Zum Januar 2019 wurde die Beitragsfreiheit für Geschwisterkinder in der Kindertagesförderung eingeführt. Ab dem zweiten Kind in Krippe, Kita, Hort oder Tagespflege bezahlen Eltern künftig keine Gebühren mehr.

Ab dem 1. Januar 2020 übernimmt das Land die Kosten für die vollständige Beitragsfreiheit der Eltern in Mecklenburg-Vorpommern.

In der Kindertagespflege sind derzeit 5 Tagesmütter tätig.

Amts- und Kreisumlage

Die Entwicklung der Kreisumlage und der Amtsumlage als wesentliche, die Struktur der ordentlichen Aufwendungen/ordentlichen Auszahlungen bestimmende Parameter, ist in der folgenden Grafik dargestellt. Dabei beruhen die Angaben zu Vorjahren auf Ist-Werten, die Angabe zum Haushaltsjahr auf aktuellen Plandaten (der aktuelle Kreisumlagesatz beträgt 37,84 %, der aktuelle Amtsumlagesatz 17,80 %).

	2018	2019	2020	2021	2022	2023
Beträge in €	1	2	3	4	5	6
Amtsumlage	789.678,30	964.900	907.500	907.500	907.500	850.000
Kreisumlage	1.575.348,07	2.160.200	1.794.700	1.794.700	1.794.700	1.695.500
Gesamt	2.365.023,37	3.125.100	2.702.200	2.702.200	2.702.200	2.545.500
Kreis-, Amtsumlage-Grundlage (Steuerkraftmesszahl Vorj.+SZW Vorj. / Umlage n.§8 FAG Planj.)	4.008.519,29	5.420.760,13	Amtsumlage 5.098.162,27 Kreisumlage 4.743.019,19			
Amtsumlage in %	19,70	17,80	17,80			
Kreisumlage in %	39,30	39,85	37,84			

Sonstige laufende Aufwendungen und Auszahlungen

Hierunter fallen Geschäftsausgaben, wie Aus- und Fortbildung, Reisekosten, Versicherungen, Fernmeldegebühren, öffentliche Bekanntmachungen, Rechtsanwaltskosten und Prüfungsgebühren. Außerdem enthalten sind hier die Beiträge für den Wasser- und Bodenverband.

Zinsaufwendungen und -auszahlungen:

Die Zins- und sonstigen Finanzaufwendungen betreffen im Wesentlichen die Zinsen für die laufenden Kredite für Investitionen.

Außerordentliche Erträge und Aufwendungen

Außerordentliche Erträge und Aufwendungen werden voraussichtlich nicht anfallen.

4.3. Übersicht über die Entwicklung der Investitionen und Investitionsfördermaßnahmen sowie der sich hieraus ergebenden wesentlichen Auswirkungen auf die Ergebnis- und Finanzhaushalte der Folgejahre

Das Investitionsprogramm 2020 sieht u.a. folgende Maßnahmen vor (siehe auch die dem Vorbericht beigefügte Übersicht „Investitionsprogramm“).

Produkt:	11401	Gemeindliche Grundstücke und Gebäude					
Maßnahme:	35	Haus des Kindes					
Erläuterung:	Das Gebäude soll nach brandschutztechnischen Vorgaben saniert werden um eine weitere Nutzung sicherzustellen. Die Planung ist für 2020 vorgesehen, die sich anschließende Umsetzung der Maßnahme folgt in 2021 und 2022.						
	Vorjahre	2019	2020	2021	2022	2023	Gesamt
Investitionseinzahlungen							
Investitionsauszahlungen			55.000 €	350.000 €	100.000 €		
Abschreibungen			mit Inbetriebnahme gem. AfA-Tabelle				
Wirtschaftlichkeits-rechnung/-vergleich	Für die Maßnahme ist gemäß § 9 GemHVO i.V.m. § 15 Abs. 5 der Hauptsatzung der Stadt Schönberg seitens des Fachamtes eine Wirtschaftlichkeitsberechnung vorzulegen.						

Produkt:	11401	Gemeindliche Grundstücke und Gebäude					
Maßnahme:	40	Palmbergstadion					
Erläuterung:	Vorgesehen ist die Sanierung des Sportplatzes zur Wiederherstellung der Sportanlagen (Weit-,Hoch-,Dreisprung, Kugelstoßen, Laufbahn, Volleyball) mit entsprechender Planung in 2019 und dem Bau in 2020 Hierzu sind entsprechende Fördermittel zu beantragen. Weiterhin soll der Landkreis NWM als einer der Hauptnutzer (Schulsport Gymnasium) zur Kostenbeteiligung herangezogen werden.						
	Vorjahre	2019	2020	2021	2022	2023	Gesamt
Investitionseinzahlungen				772.500 €			772.500 €
Investitionsauszahlungen		30.000 €	45.000 €	1.245.000 €			1.320.000 €
Abschreibungen			mit Inbetriebnahme(n) gem. AfA-Tabelle				
Wirtschaftlichkeits-rechnung/-vergleich	Für die Maßnahme ist gemäß § 9 GemHVO i.V.m. § 15 Abs. 5 der Hauptsatzung der Stadt Schönberg seitens des Fachamtes eine Wirtschaftlichkeitsberechnung vorzulegen.						

Produkte:	12600	Brandschutz					
Maßnahmen:	1260	Neuanschaffung Fahrzeug					
Erläuterung:	Vorgesehen ist die Beschaffung einer Drehleiter DLA 23-12 in Höhe von 700T€. Zur Finanzierung wurden Fördermittel beantragt. Die bewilligte Zuwendung vom LK NWM liegt bei 210.000 €, die SBZ vom Innenministerium beträgt ebenfalls 210.000 €. Der Eigenanteil aufzubringende Eigenanteil beträgt damit 280.000 €						
	Vorjahre	2019	2020	2021	2022	2023	Gesamt
Investitionsauszahlungen			700.000 €				700.000 €
Investitionseinzahlungen			420.000 €				420.000 €
Abschreibungen			mit Anschaffung/Inbetriebnahme gem. AfA-Tabelle				
Wirtschaftlichkeits-rechnung/-vergleich	Die Feuerwehr ist eine Pflichtaufgabe der Stadt Schönberg						

Produkte:	21501	Regionale Schule mit Grundschule					
Maßnahmen:	215022	Brandschutz					
Erläuterung:	Die Regionale Schule Dassower Straße soll aufgrund festgestellter erheblicher Mängel eine vollumfängliche brandschutztechnische Sanierung in 2 Bauabschnitten (VE) erfahren um die Fortführung der bisherigen Nutzung zu gewährleisten. Es wurde eine Sonderbedarfszuweisung nach § 20 FAG beantragt.						
	Vorjahre	2019	2020	2021	2022	2023	Gesamt
Investitionsauszahlungen		600.000 €	615.000 €				1.215.000 €
Investitionseinzahlungen		316.400 €					316.400 €
Abschreibungen			mit Anschaffung/Inbetriebnahme gem. AfA-Tabelle				
Wirtschaftlichkeits-rechnung/-vergleich	Die Schule ist eine Pflichtaufgabe der Stadt Schönberg.						

Produkte:	54101	Gemeindestraßen, Straßenbeleuchtung					
Maßnahmen:	14	Bahnhofstraße und Vorplatz					
Erläuterung:	Für den Ausbau der Bahnhofstraße stellt die Stadt Schönberg 400.000 € in 2021 (VE) zur Verfügung. Für die Planung werden die noch verfügbaren Mittel aus Vorjahren übertragen (44.217 €).						
	Vorjahre	2019	2020	2021	2022	2023	Gesamt
Investitionsauszahlungen	50.000 €			400.000 €			450.000 €
Investitionseinzahlungen							
Abschreibungen			mit Anschaffung/Inbetriebnahme gem. AfA-Tabelle				
Wirtschaftlichkeits-rechnung/-vergleich	Für die Maßnahme ist gemäß § 9 GemHVO i.V.m. § 15 Abs. 5 der Hauptsatzung der Stadt Schönberg seitens des Fachamtes eine Wirtschaftlichkeitsberechnung vorzulegen.						

Produkte:	54101	Gemeindestraßen, Straßenbeleuchtung					
Maßnahmen:	33	Straßenbeleuchtung					
Erläuterung:	Für die Erneuerung der Straßenbeleuchtung (Ernst-B.-Str, Bahnhofstr., Fritz-R.-Str./Rottensdorfer Str., Palmberg) überträgt die Stadt Schönberg Haushaltsreste i. H. v. 425.000 €.						
	Vorjahre	2019	2020	2021	2022	2023	Gesamt
Investitionsauszahlungen	825.000 €	25.000 €					850.000 €
Investitionseinzahlungen	299.100 €		200.000 €				499.100 €
Abschreibungen			mit Anschaffung/Inbetriebnahme gem. AfA-Tabelle				
Wirtschaftlichkeits-rechnung/-vergleich	Für die Maßnahme ist gemäß § 9 GemHVO i.V.m. § 15 Abs. 5 der Hauptsatzung der Stadt Schönberg seitens des Fachamtes eine Wirtschaftlichkeitsberechnung vorzulegen.						

Produkte:	54101	Gemeindestraßen, Straßenbeleuchtung					
Maßnahmen:	4	Dorferneuerung Kleinfeld					
Erläuterung:	Die in 2019 begonnene Maßnahme soll in 2020 fertiggestellt werden. Hierfür werden die entsprechenden Ermächtigungen (1.145.806,31 €) in das laufende Haushaltsjahr vorgetragen. Die gewährten Fördermittel (65%) i. H. v. 775.786,55 € wurden in 2019 ausgezahlt. Laut Vereinbarung erstattet der Zweckverband Kosten für den Bau des Regenwasserkanals i. H. v. 18.965,50 €						
	Vorjahre	2019	2020	2021	2022	2023	Gesamt
Investitionsauszahlungen		1.200.400 €					1.200.400
Investitionseinzahlungen		794.600 €					794.600
Abschreibungen			mit Anschaffung/Inbetriebnahme gem. AfA-Tabelle				
Wirtschaftlichkeits-rechnung/-vergleich	Für die Maßnahme ist gemäß § 9 GemHVO i.V.m. § 15 Abs. 5 der Hauptsatzung der Stadt Schönberg seitens des Fachamtes eine Wirtschaftlichkeitsberechnung vorzulegen.						

Produkte:	54101	Gemeindestraßen, Straßenbeleuchtung					
Maßnahmen:	45	Dorferneuerung Lockwisch					
Erläuterung:	Für den Ausbau der Dorfstraße (Gehweg, Entwässerung, Straßenbeleuchtung) werden für 2020 Kosten i. H.v. 800.000 € neu veranschlagt. Dem gegenüber stehen nunmehr Einzahlungen, die sich folgendermaßen zusammen: <ul style="list-style-type: none"> - 65% Förderung ILERL (520.000 €) - ca. 27 % KoFi zur Förderung ILERL (139.700) - ein 10%iger Eigenanteil wurde bereits in 2019 durch die Fusionszuweisung gedeckt (79.965,16 €) 						
	Vorjahre	2019	2020	2021	2022	2023	Gesamt
Investitionsauszahlungen		800.000	800.000				800.000
Investitionseinzahlungen		800.000	659.700				659.700
Abschreibungen			mit Anschaffung/Inbetriebnahme gem. AfA-Tabelle				
Wirtschaftlichkeits-rechnung/-vergleich	Für die Maßnahme ist gemäß § 9 GemHVO i.V.m. § 15 Abs. 5 der Hauptsatzung der Stadt Schönberg seitens des Fachamtes eine Wirtschaftlichkeitsberechnung vorzulegen.						

Produkte:	54101	Gemeindestraßen, Straßenbeleuchtung					
Maßnahmen:	46	Dorferneuerung Dorf Lockwisch					
Erläuterung:	Für den Ausbau der Hauptstraße werden für 2020 Kosten i. H.v. 1.100.000 € neu veranschlagt. Dem gegenüber stehen nunmehr Einzahlungen, die sich folgendermaßen zusammen: - 65% Förderung ILERL (715.000 €) - ca. 24 % KoFi zur Förderung ILERL (174.800 €) - ein 10%iger Eigenanteil wurde bereits in 2019 durch die Fusionszuweisung gedeckt (107.865,17 €)						
	Vorjahre	2019	2020	2021	2022	2023	Gesamt
Investitionsauszahlungen		1.100.000 €	1.100.000 €				1.100.000 €
Investitionseinzahlungen		1.100.000 €	889.800 €				889.800 €
Abschreibungen			mit Anschaffung/Inbetriebnahme gem. AfA-Tabelle				
Wirtschaftlichkeits-rechnung/-vergleich	Für die Maßnahme ist gemäß § 9 GemHVO i.V.m. § 15 Abs. 5 der Hauptsatzung der Stadt Schönberg seitens des Fachamtes eine Wirtschaftlichkeitsberechnung vorzulegen.						

Produkte:	54101	Gemeindestraßen, Straßenbeleuchtung					
Maßnahmen:	47	ländl.Wegebau Hof Lockwisch					
Erläuterung:	Für den Ausbau der Verbindungsstraße Rupensdorf-Lockwisch werden für 2020 zusätzliche Kosten i. H.v. 260.000 € veranschlagt. Dem gegenüber stehen Einzahlungen in Höhe von 65%, ein Fördermittelbescheid liegt vor. In 2019 stehen den tatsächlichen Auszahlungen i.H.v. 217.100 € Einzahlungen i.H.v. 129.000 € gegenüber. Zusätzlich erfolgte hier durch die Verwendung der Fusionszuweisung die 10%ige Deckung des Eigenanteils i.H.v. 55.300 €. Die Auszahlungsreste i.H.v. 336.200 € werden nach 2020 übertragen.						
	Vorjahre	2019	2020	2021	2022	2023	Gesamt
Investitionsauszahlungen		553.200 €	260.000 €				260.000 €
Investitionseinzahlungen		553.200 €	170.800 €				170.800 €
Abschreibungen			mit Anschaffung/Inbetriebnahme gem. AfA-Tabelle				
Wirtschaftlichkeits-rechnung/-vergleich	Für die Maßnahme ist gemäß § 9 GemHVO i.V.m. § 15 Abs. 5 der Hauptsatzung der Stadt Schönberg seitens des Fachamtes eine Wirtschaftlichkeitsberechnung vorzulegen.						

Produkte:	54101	Gemeindestraßen, Straßenbeleuchtung					
Maßnahmen:	9	Buswarteallen					
Erläuterung:	<p>Maßnahmeinhalt ist der barrierefreie Umbau der Bushaltestelle Lübecker Straße. Lt. Personenbeförderungsgesetz der Bundesrepublik soll bis 01.2022 eine barrierefreie Nutzung des öffentlichen Personennahverkehrs erreicht werden. Diesbezüglich hat der LK NWM in Zusammenarbeit mit der kobra Nahverkehrsservice GmbH ein Konzept- u. Förderprogramm erarbeitet, um diese Zielsetzung zu erreichen. Für die Stadt Schönberg wurden im Rahmen einer Nutzwertanalyse insgesamt 4 Bushaltestellen priorisiert. Der Umbau wird mit 80% vom Land gefördert.</p>						
	Vorjahre	2019	2020	2021	2022	2023	Gesamt
Investitionsauszahlungen			160.000 €				160.000 €
Investitionseinzahlungen			128.000 €				128.000 €
Abschreibungen			mit Anschaffung/Inbetriebnahme gem. AfA-Tabelle				

Produkte:	55201	Gewässerunterhaltung					
Maßnahmen:	55201	Hochwasserschutz Liebeck					
Erläuterung:	<p>Die Hochwasserschutzmaßnahme wird aus dem Vorjahr weitergeführt. Die Anlage wurde ausgeschrieben. Der Ermächtigungsvortrag aus Haushaltsresten beträgt 1.090.247,13 €, Einnahmereste bestehen i.H.v. 765.727,20 €.</p>						
	Vorjahre	2019	2020	2021	2022	2023	Gesamt
Investitionsauszahlungen	93.211,52 €	53.459,74 €					146.671,26 €
Investitionseinzahlungen	134.105,01 €	64.957,00 €					199.062,01 €
Abschreibungen			mit Anschaffung/Inbetriebnahme gem. AfA-Tabelle				

Produkte:	55201	Gewässerunterhaltung					
Maßnahmen:	55202	Renaturierung Rupensdorfer Bach					
Erläuterung:	Die Stadt Schönberg beauftragt den WBV mit der Renaturierung auf Grundlage des GEPP. Der WBV stellt den Förderantrag beim StALU M-V. Die Stadt Schönberg verpflichtet sich die Eigenmittel i.H.v. 10% sowie eventuelle Zusatzkosten zu tragen. Die Gewässerbaumaßnahme ist für 3 Jahre angelegt. Die Maßnahme wurde für 2020 und Folgejahre neu eingeplant da nicht begonnen.						
	Vorjahre	2019	2020	2021	2022	2023	Gesamt
Investitionsauszahlungen			150.000 €	300.000 €	549.700 €	10.000 €	1.009.700 €
Investitionseinzahlungen			135.000 €	269.900 €	494.600 €		899.500 €
Abschreibungen			mit Anschaffung/Inbetriebnahme gem. AfA-Tabelle				

Produkte:	55201	Gewässerunterhaltung					
Maßnahmen:	55203	Renaturierung Maurine					
Erläuterung:	Die Stadt Schönberg beauftragt den WBV mit der Renaturierung auf Grundlage des GEPP. Der WBV stellt den Förderantrag beim StALU M-V. Die Stadt Schönberg verpflichtet sich die Eigenmittel i.H.v. 10% sowie eventuelle Zusatzkosten zu tragen. Die Gewässerbaumaßnahme ist für 3 Jahre angelegt. Die Maßnahme wurde für 2020 und Folgejahre neu eingeplant da nicht begonnen.						
	Vorjahre	2019	2020	2021	2022	2023	Gesamt
Investitionsauszahlungen			422.000 €	934.000 €	1.447.000 €	20.000 €	2.823.000 €
Investitionseinzahlungen			377.900 €	839.800 €	1.302.000 €		2.823.000 €
Abschreibungen			mit Anschaffung/Inbetriebnahme gem. AfA-Tabelle				

4.4. Verpflichtungsermächtigungen

Verpflichtungsermächtigungen gemäß § 54 KV M-V bestehen in Höhe von T€ 850 im Produkt (11401) Gemeindliche Grundstücke und Gebäude für die Brandschutzertüchtigung im Haus des Kindes (T€ 450) und im Produkt (54101) Gemeindestraßen/Straßenbeleuchtung für die Umgestaltung der Bahnhofstraße u. Vorplatz. Die Darstellung der aus Verpflichtungsermächtigungen voraussichtlich fällig werdenden Auszahlungen ist dem Muster 3 zu § 1 Nummer 2 GemHVO-Doppik, Übersicht über die Verpflichtungsermächtigungen, zu entnehmen.

4.5. Verbindlichkeiten

4.5.1 Übersicht über den voraussichtlichen Stand der Verbindlichkeiten zum Ende des Haushaltsjahres

Die Übersicht über den voraussichtlichen Stand der Verbindlichkeiten zum Ende des Haushaltsjahres ist dem Haushalt beiliegenden gleichnamigen Muster 4b zu entnehmen.

4.5.2 Entwicklung der Investitionskredite

Pro Einwohner weist die Stadt eine investive Verschuldung in Höhe von 996 € aus.

Übersicht über den voraussichtlichen Stand der Verbindlichkeiten zum Ende des Haushaltsjahres						
Nr.	Art (gemäß § 47 Absatz 5 Nummer 4 GemHVO-Doppik)	Voraussichtlicher Stand zu Beginn des Haushaltsjahres	Tilgung		Kreditaufnahmen a) Neuaufnahme b) Umschuldung	Voraussichtlicher Stand zum Ende des Haushaltsjahres
			a) planmäßig	b) Umschuldung		
			c) außerplanmäßig			
in €						
		1	2	3	4	
1	Anleihen					
2	Verbindlichkeiten aus Kreditaufnahmen bei Kreditinstituten	3.576.350	-----	-----	4.762.350	
2.1	Verbindlichkeiten aus Kreditaufnahmen bei Kreditinstituten	3.576.350	a) 308.00 b) c)	a) 1.486.900 b) c)	4.762.350	
5	Verbindlichkeiten aus Lieferungen und Leistungen	22.950		22.950		
6	Verbindlichkeiten aus Transferleistungen	1.511		1.511		
10	Verbindlichkeiten gegenüber dem sonstigen öffentlichen Bereich	14.344		7.244		
10.2	Sonstige Verbindlichkeiten gegenüber dem sonstigen öffentlichen Bereich	14.344		7.244		
10.2.1	darunter: Verbindlichkeiten aus Kreditaufnahmen für Investitionen und Investitionsförderungsmaßnahmen	15.890	a) b) c)	a) b) c)	8.790	
10.2.2	darunter: Verbindlichkeiten aus Kreditaufnahmen zur Sicherung der Zahlungsfähigkeit					
11	Sonstige Verbindlichkeiten	1.520.074		1.520.074		
12	Summe der Verbindlichkeiten	5.135.229		6.314.129		
nachrichtlich:						
13.1 ²	Verbindlichkeiten aus Kreditaufnahmen für Investitionen und Investitionsförderungsmaßnahmen zusammen ohne Vorgänge, die diesen wirtschaftlich gleichkommen	3.592.240	a) 308.000 b) c)	a) 1.486.900 b) c)	4.771.140	
13.2 ³	Verbindlichkeiten aus Kreditaufnahmen für Investitionen und Investitionsförderungsmaßnahmen zusammen einschließlich Vorgänge, die diesen wirtschaftlich gleichkommen	3.592.240	a) 308.000 b) c)	a) 1.486.900 b) c)	4.771.140	

Das Gesamtdeckungsprinzip des kommunalen Haushaltes lässt eine eindeutige Zuordnung der Kredite auf bestimmte Investitionen und Investitionsförderungsmaßnahmen grundsätzlich nicht zu. Nur wenn es sich um zweckgebundene Kredite handelt (z.B. Kredit aus dem Kommunalen Aufbaufonds oder KWF-Kredit) oder nur ein einziges investives Vorhaben im Jahr der Kreditaufnahme anstand, ist die direkte Zurechnung möglich. Dies ist hinsichtlich der Angabe des Zwecks in der folgenden Übersicht zu beachten

lfd. Nr.	Kreditgeber	Zweck *	Stand zu Beginn des Haushaltsjahres					Zins-satz	Ende Zins-bindung	
			2018	2019	2020	2021	2022			2023
			in €						%	Jahr
1.	Darlehen aus dem Kommunalen Aufbaufonds									
	Summe Land		0	0						
2.	Geldmarkt und Private									
	DKB	Rückkauf Leasingobjekt Schule Dassower Straße		1.500.000	1.425.000	1.350.000	1.275.000	1.200.000	1,30	2038
	DKB	Neubau Sport- u. Mehrzweckhalle	430.210	368.750	307.290	245.830	184.370	122.920	4,60	2024
	DKB	Kommunalkredit	1.179.745,39	1.115.600,23	1.004.796,13	893.180,94	780.748,73	667.493,51	0,73	2028
	DKB	Kommunalkredit	26.526,14	23.407,61	20.262,49	17.090,55	13.891,56	10.665,29	0,85	2026
	DKB	Kommunalkredit (Ablösung SPK in 2018)	41.007,25	32.868,36	24.698,07	16.496,68	8.264,09	0	0,38	2022
	Summe Geldmarkt und Private		1.677.488,78	3.040.626,29	2.782.046,69	2.522.598,17	2.262.274,38	2.001.078,80		
3.	Sonstige									
	LFI	Neubau FF-Gerätehaus	61.206,75	19.592,84	0,00	0	0	0	1,35	2023
	LFI	Erschließung Wohngebiet „Am Sandweg“	30.145,72	22.981,69	15.889,83	8.878,49	1.849,62	0	0,00 1,35	2022 2023
	Summe Sonstige		91.352,47	42.574,53	15.889,83	8.878,49	1.849,62	0		
Insgesamt			1.768.841,25	3.083.200,82	2.797.936,52	2.531.476,66	2.264.124,00	2.001.078,80		
Abbau/Tilgung (planmäßig)			185.640,43	285.264,30	266.459,86	267.352,66	263.045,20	253.798,03		

4.5.3 Entwicklung der Kredite zur Sicherung der Zahlungsfähigkeit

Zur Abdeckung von unterjährigen Liquiditätsengpässen wird für das Haushaltsjahr 2020 ein Kredit zur Sicherung der Zahlungsfähigkeit / die Inanspruchnahme des Verrechnungskontos beim Amt von 600.000 Euro veranschlagt. Dieser ist nicht genehmigungspflichtig, da er 10 % der veranschlagten laufenden Einzahlungen aus Verwaltungstätigkeit nicht übersteigt.

Ausgegebene Kredite

Kreditgeber: Stadt Schönberg

Kreditnehmer	Bemerkungen	Zinsen 2018	Tilgung 2018
Volkssolidarität Kreisverband Gadebusch/Grevesmühlen e.V.	Kreditbetrag: 17.383,92 € zur Mitfinanzierung der Erstellung von 14 Wohnungen („betreutes Wohnen“),	zinsfrei	nach Ablauf des 5. Jahres nach Bezugsfertigkeit, 1,0 % jährlich, mithin 173,84 € seit September 2005
Volkssolidarität Kreisverband Gadebusch/Grevesmühlen e.V.	Kreditbetrag: 17.383,92 € zur Mitfinanzierung der Erstellung von 15 Genossenschaftswohnungen („betreutes Wohnen“),	zinsfrei	Tilgungsbeginn nach Ablauf des 5. Jahres nach Bezugsfertigkeit, 1,0 % jährlich, mithin 173,84 € seit Mai 2006
Lübecker gemeinnütziger Bauverein e.G., Lübeck	Kreditbetrag: 40.852,22 € zur Mitfinanzierung der Erstellung von 24 Genossenschaftswohnungen	zinsfrei	Tilgungsbeginn nach Ablauf des 5. Jahres nach Bezugsfertigkeit, 1,0 % jährlich, mithin 408,52 € seit 2004

Kreditähnliche Rechtsgeschäfte

Der Leasingvertrag für das Objekt der Regionalschule in Schönberg wurde zum 01.11.2018 gekündigt. Für den Rückkauf wurde ein Investitionskredit in Höhe von 1.500.000,00 € aufgenommen.

Weitere kreditähnliche Rechtsgeschäfte finden sich in Form von Leasing im Bereich Schule (Kopiertechnik).

Bürgschaften

Die Stadt Schönberg hat im Jahr 2007 eine Ausfallbürgschaft in Höhe von 1.456.726,11 € für die Grundstücksgesellschaft Stadt Schönberg mbH übernommen. Der Saldo für den Altschuldenkredit beträgt 891.264,27 € per 31.12.2018.

4.6. Entwicklung der Sonderposten

Als Sonderposten werden die für bestimmte Investitionen erhaltenen Fördermittel des Landes o.a. ausgewiesen, deren ertragswirksame Auflösung durch den Fördermittelgeber nicht ausgeschlossen wurde. Auch Zuschüsse aus Beiträgen und ähnlichen Entgelten Nutzungsberechtigter sind als Sonderposten auszuweisen. Diese Mittel stellen kein Eigenkapital der Gemeinden dar, da sie nicht aus eigener Steuerkraft erwirtschaftet wurden. Es handelt sich aber auch nicht um Kredite, da keine Rückzahlungspflicht besteht. Fördermittel und Beiträge bilden insoweit ein eigenständiges Finanzierungselement. Die Sonderposten werden über die Abschreibungszeit des damit finanzierten Wirtschaftsgutes aufgelöst. Am Ende der Nutzungsdauer sind sie also aufgebraucht.

Lfd Nr	Art	Voraussichtlicher Stand zum Beginn des Haushaltsjahres	Einstellung	Auflösung	Sonstige Abgänge	Voraussichtlicher Stand zum Ende des Haushaltsjahres
		in €				
1.	Sonderposten aus Zuwendungen für Investitionen	8.303.292	4.956.200	340.500	0	12.918.992
2.	Sonderposten aus Beiträgen und ähnlichen Entgelten	1.238.453	0	56.100	0	1.182.353
3.	Sonderposten aus Anzahlungen	194.194	944.300	0	0	1.138.494
3.1	Anzahlungen Zuwendungen	194.194	944.300	0	0	1.138.494
3.2	Anzahlungen Beiträge und ähnliche Entgelte	0	0	0	0	0
4.	Sonderposten für den Gebührenaussgleich	0	0	0	0	0
5.	Sonstige Sonderposten	5.800	0	5.800		0
	Summe	9.741.739	5.900.500	402.400		15.239.839

4.7. Entwicklung der Rückstellungen

Der voraussichtliche Stand der Rückstellungen und ihre Entwicklungen im Haushaltsjahr können der Anlage 4b – Übersicht über den Stand der Rückstellungen entnommen werden.

4.8. Übersicht über freiwillige Leistungen

Produkt		Aufwendungen	Erträge	Eigenanteil/ Zuschuss der Gemeinde	Auszahlungen	Einzahlungen	davon: Eigenanteil
25200	Museum	98.800	2.500	96.300	95.600	1.600	94.000
28100	Förderung von Einrichtungen	107.200	16.100	91.100	107.000	16.100	90.900
36601	Jugendarbeit	101.400	36.700	64.700	101.400	36.700	64.700
36602	Öffentliche Spielplätze	35.100	600	34.500	33.000	0	33.000

5. Nachweis der dauernden Leistungsfähigkeit

Die Stadt Schönberg weist sowohl für das Haushaltsjahr als auch für den Finanzplanungszeitraum den Haushaltsausgleich nach § 16 (1) Nr. 1 und (2) Nr. 2 GemHVO-Doppik aus.

Der Ergebnishaushalt und der Finanzhaushalt profitieren von hohen Überschussvorträgen aus Vorjahren (insbesondere aus 2017) sodass jahresbezogene Fehlbeträge aufgefangen werden können.

Zusätzlich können die jahresbezogenen prognostizierten Jahresergebnisse im Ergebnishaushalt teilweise bzw. ganz durch Entnahme aus der zweckgebundenen Kapitalrücklage gem § 18 (4) und §18 (5) GemHVO-Doppik verbessert werden.

Die investive Bindung der Schlüsselzuweisungen, die eine vorgenannte Entnahme ermöglichen, entfällt ab 2020.

Die Stadt Schönberg erhält ab 2020 gemäß § 23 FAG M-V Zuweisungen für Infrastruktur und gemäß § 24 FAG M-V Übergangzuweisungen an zentrale Orte, welche in der zweckgebundenen Kapitalrücklage zu verbuchen sind.

Hinsichtlich der Eigenkapitalentwicklung, ist dennoch eine rückläufige Entwicklung erkennbar.

Sonstige finanzielle Verpflichtungen, die die dauernde Leistungsfähigkeit der Stadt Schönberg negativ beeinflussen könnten sind nicht bekannt.

Die Stadt Schönberg weist eine gefährdete dauernde Leistungsfähigkeit auf.

6. Haushaltssicherungskonzept

Da der dauerhafte Haushaltsausgleich gegeben ist, entfällt die Erfordernis zur Fortschreibung des Haushaltssicherungskonzeptes.

7. Fazit und Ausblick

Die Stadt Schönberg weist eine gefährdete dauernde Leistungsfähigkeit auf.

Der Haushalt der Stadt weist im Ergebnishaushalt und in den Haushaltsfolgejahren ein ausgeglichenes Jahresergebnis aus. Dies ist jedoch nur unter Berücksichtigung der positiven Vorträge und durch die Verrechnung von investiven Schlüsselzuweisungen (Entnahmen aus der zweckgebundenen Kapitalrücklage) möglich.

Die Gemeinde verfügt zum Ende des Finanzplanungszeitraumes voraussichtlich noch über einen Liquiditätsbestand auf dem Verrechnungskonto beim Amt in Höhe von -9.570 €.

Um den Haushaltsausgleich auch in den kommenden Jahren zu sichern trotz steigender Belastungen (z.B. für Energiekosten), sind insoweit Maßnahmen erforderlich, die zu einer Erhöhung der laufenden Erträge/Einzahlungen oder zu einer Senkung der laufenden Aufwendungen/Auszahlungen führen. Bei der Planung neuer Investitionen sind weiterhin die Folgekosten in den Blick zu nehmen.

Übersicht über die den Teilhaushalten zugeordneten Produkte

Teilhaushalt 1		Teilhaushalt 2		Teilhaushalt 3		Teilhaushalt 4		Teilhaushalt 5	
Produkt	Bezeichnung	Produkt	Bezeichnung	Produkt	Bezeichnung	Produkt	Bezeichnung	Produkt	Bezeichnung
11100	Verwaltungssteuerung	53800	Abwassergebühr	12200	Ordnungsangelegenheiten	11401	Gemeindliche Grundstücke und Gebäude	11600	Finanzwesen
11200	Personalwesen	54000	Konzessionsabgaben	12600	Brandschutz/Feuerwehr	36602	Öffentliche Spielplätze	61100	Steuern, Allgemeine Zuweisungen, Umlagen
11408	Zentrale Dienste	55203	Wasser- und Bodenverband	34104	Verkehrsausstattung, Winterdienst	31102	Räumliche Planungs- und Entwicklungsmaßnahmen/Bauleitplanung	61200	sonstige allgemeine Finanzdienstleistungen
21301	Regionale Schule mit Grundschule			55300	Friedhofs- und Bestattungswesen	31103	Städtebauliche Sanierungs- und Entwicklungsmaßnahmen	62600	Beteiligungen, Wertpapiere, Anteile
21302	Schulkostenbeiträge Regionale Schulen und Grundschulen			57300	Märkte	34101	Gemeindestraßen, Straßenbeleuchtung		
23200	Museum					35100	Öffentliches Grün		
28100	Förderung von Einrichtungen, Kulturpflege					35201	Gewässerunterhaltung		
36100	Wohnsitzanteil Tageseinrichtungen und Tagespflege					37100	Kommunale Wirtschaftsförderung/Gewerbegebiete		
36601	Jugendarbeit								
42400	Palmberghalle								
54700	ÖPNV								

Die grau unterlegten Produkte werden als wesentliche Produkte definiert.