

Beschlussauszug

aus der
Sitzung des Ausschusses für Schule, Jugend, Kultur und Sport
der Gemeinde Lüdersdorf
vom 03.03.2022

Top 5.1 Spielplatzgestaltung im Rahmen des Bebauungsplans B 21

Frau Oesterling stellt sich als Planerin des Spielplatzes im Rahmen des Bebauungsplans B21 der Gemeinde Lüdersdorf vor. Eine erste Skizze des Spielplatzes stammt bereits aus 2018. Als Empfehlung aus dem Bauausschuss ist hervorgegangen, dass die Spielgeräte aus recyclebarem Kunststoff bestehen sollen. Auf Grundlage dieser Empfehlung wurde der Entwurf des Spielplatzes gefertigt. Am Sitzungsabend erfolgt die Vorstellung der Spielgeräte der Firma Westfalia. In der Vorstellung waren beinhaltet:

- ein klassischer Spielturm
- eine Nestschaukel
- eine Wippe und
- ein Balanciergerät.

Weiterhin wurden Bänke, mit oder ohne Tisch, angedacht.

Für ältere Kinder und Jugendliche sind in der Planung Fußballtore entlang des Lärmschutzes, eine Tischtennisplatte vor dem Jugendclub, Basketballkörbe sowie eine Slacklinie und eventuell Trainingsgeräte für eine Art Parcours. Ein Fußweg soll die Bereiche der verschiedenen Spielbereiche verbinden.

Frau Oesterling gibt zu verstehen, dass eine grundsätzliche Veränderung des Standortes des Spielplatzes nur schwer in Einklang zu bringen ist.

Hierzu sprechen Frau Strugalla-D'Costa, Herr Strutz, Herr Schulz und Herr Friske.

Herr Boest, Gemeindearbeiter, teilt den Ausschussmitgliedern mit, dass die Nutzung des angrenzenden Bauhofsgeländes zwar nur noch als Übergang angedacht ist, dennoch kurzfristig nicht mehr Platz für die Spielplatzgestaltung abgegeben werden kann.

Frau Ceker, Jugendsozialarbeiterin der Gemeinde Lüdersdorf, merkt an, dass auf der Planung derzeit noch zu wenige Sitzflächen eingezeichnet sind. Weiterhin sollten mehr Mülleimer und auch Fahrradstellplätze geschaffen werden.

Weiterhin fragt Frau Ceker an, wie es mit einer Möglichkeit eines Rundpavillons oder einer anderen überdachten Sitzmöglichkeit für die Jugendlichen aussieht. Frau Ceker verteilt an die Ausschussmitglieder und Frau Oesterling eine Auflistung möglicher Spielgeräte für Jugendliche. Hierzu erfolgt ein Meinungs austausch zwischen den Ausschussmitgliedern. Die Umsetzung aller Spielgeräte wird nicht angedacht.

Der Ausschuss regt an, ein bis zwei Geräte aufzunehmen. Weitere Geräte können gegebenenfalls angeschafft werden, wenn der Bauhof umgezogen ist.

Weiter wird angemerkt, dass zwischen dem Jugendclub und dem Baugebiet ein 2-Meter hoher Sichtschutzaun gezogen werden muss, um die Privatsphären beider Seiten zu schützen.

Die gewünschten Anpassungen an die Planung werden durch Frau Oesterling übernommen.

Beschluss:

Die Gemeinde Lüdersdorf beschließt die Ausstattung des Spielplatzes in der durch den Erschließler am 03.03.2022 vorgestellten Variante im Ausschuss für Schule, Jugend, Kultur und Sport. Der Gemeinde entstehen hierdurch keine zusätzlichen Kosten.

Abstimmungsergebnis:

Ja-Stimmen	Gegenstimmen	Enthaltungen
3	0	2

Ein Vermerk von Frau Oesterling sowie die vorgestellten Spielgeräte sind dem Protokoll als Anlage beigefügt.

■ THOMAS MAASS
DIPL.-ING. ARCHITEKT

■ KERSTIN OESTERLING
DIPL.-ING. ARCHITEKTIN
DIPL.-ING. STADTPLANERIN

■ PETER RÖNDIGS
DIPL.-ING. ARCHITEKT

■ ■ ■ MOR GbR
SCHESELER WEG 9
27356 ROTENBURG / WÜMME

TELEFON (0 42 61) 81 91 8-0
TELEFAX (0 42 61) 81 91 8-9

E-MAIL INFO@MORARCHITEKTEN.DE
INTERNET WWW.MORARCHITEKTEN.DE



Vermerk: Außenanlagenplanung

Projekt: BP 21 „Am Lüdersdorfer Graben“, Gemeinde Lüdersdorf
Betreff: Sitzung des Ausschusses für Schule, Jugend, Kultur und Sport der Gemeinde Lüdersdorf
Top 5.1 Spielplatzgestaltung im Rahmen des Bebauungsplanes 21

Datum: 03.03.2022 **Ort:** - Grundschule Herrnburg (19:00 – 21:00 Uhr)

Verteiler:

- Herr Ros
- Ingenieurgemeinschaft Storm-Bürau GbR, Herr Storm
- Amt Schönberger Land, Frau Watermann

Mit der Bitte um Weiterleitung an den Ausschuss und ggf. Filiz Ceker (kontakt@komma.com).

Ausgangslage:

Die Spielplatzgestaltung mit Stand 08.11.2021 wurde vorgetragen. Der Lageplan stand dem Ausschuss zur Verfügung. Die Auswahl der Spielgeräte wurde durch Frau Oesterling vorgestellt. Aussagen zu Kosten der Planung bzw. Kostenübernahmen durch den Investor wurden nicht getroffen.

Im Anschluss erfolgte eine Diskussion im Ausschuss. Ergänzend um Stellungnahme gebeten wurden Frau Filiz Ceker (Jugendtreff) sowie zwei Mitarbeiter der Gemeinde / Bauhof.

Fazit:

Die vorgelegte Planung wurde weitgehend (s. Aufteilung, Standort Spielplatz, Auswahl Spielgeräte, Kunststoffausführung) angenommen:

Änderungen ergeben sich zu folgenden Punkten:

- Zwischen der Südgrenzen des Jugendtreffs bzw. des Bauhofes und den angrenzenden Wohngrundstücke ist ein 2,00 m hoher, massiver Holzzaun als Sichtschutz zu setzen, um gegenseitige Beeinträchtigungen zu vermeiden. Die Hecke kann hier entfallen. Der Zaun kann ggf. sukzessive begrünt werden.
- Der Bereich Bauhof wird im südlich des Jugendtreffs bis hinter das vorh. Abstellgebäude erweitert. Das gesamte Gelände des Bauhofes ist mit einem 2,00 m hohen Zaun zu sichern.
- Die unterschiedlichen Bereiche (Bauhof, (Klein-) Kinderspielplatz und Bereich Jugendtreff) sind voneinander durch Zäune abzugrenzen. Der Bereich Jugendtreff ist in einen öffentlich zugänglichen Bereich entlang der Hauptstraße und einen nur während der Nutzungszeiten des Jugendtreffs offenen Bereich am Gebäude zu untergliedern.
- Statt der bisher vorgesehenen Bänke mit Tisch reichen einfache Bänke. Dafür sollten einige Sitzgelegenheiten mehr geschaffen werden.
- Für Jugendliche sind auf der Fläche westlich des Eingangs eine überdachte Sitzgelegenheit als Treffpunkt vorzusehen.
- Es sind insgesamt 3 Müllbehälter vorzusehen.
- Ca. 6-8 Fahrradabstellplätze sollen zentral vor dem Jugendtreff angeordnet werden.

- Eine sog. Street-Workout-Station für Jugendliche soll östlich des Eingangs installiert werden. Ggf. muss eine Tischtennisplatte aus Platzgründen weichen.

Veranlassung/ weiteres Vorgehen:

Die Unterlagen werden gem. der oben getroffenen Ausführungen durch das Büro M O R überarbeitet und der Gemeinde Lüdersdorf zur Verfügung gestellt. Preise können im Anschluss direkt über die Hersteller eingeholt werden.

aufgestellt: Rotenburg, 07.03.2022/Oe

Speilkombination - Classic - "Meensen - C03" | C44-104-M01-ACL-70W0-51.pdf | Kontaktformular | Westfalia Spiel | C46-107-K07-ACR-73W0-51P2 | Kontaktformular | Westfalia Spiel | westfalia-spielgeraete.de/einsatzbereiche/spielkombinationen/detailseite/7x_leonewestfalaproducts_categoryview%5Bproduct%5D=40925&tx_leonewestfalaproducts_categoryview%5Baction%5D=show&tx_leonewestfalaproducts_categoryview%5Bcontroller...

WESTFALIA
Spielgeräte

UNTERNEHMEN SERVICE **PRODUKTE** MATERIAL DOWNLOADS AKTUELLES KONTAKT

ALLE SPIELKOMBINATIONEN ANZEIGEN

Spielkombination - Classic - "Meensen - C03"

PH 1,97 m | Freie Fallhöhe 1,97 m
C44-104-M01-ACL-70W0-51

PRODUKT ANFRAGEN **★AUF DIE MERKLISTE**

- Produktzeichnung
- Aufrallfläche
- Fundamentplan

Sie wünschen die Konstruktionsdaten im DXF/DWG-Format? [Klicken Sie hier](#) um diese jetzt anzufordern.

Diese Website setzt Cookies ein, um Ihr Sucherlebnis zu verbessern. Indem Sie unsere Website weiter besuchen, erklären Sie sich mit der Verwendung von Cookies einverstanden. Um mehr zu erfahren, lesen Sie bitte unsere [Datenschutzzerklärung](#). [Mehr erfahren](#) **Einverstanden**

C44-104-M01-ACL.pdf C46-107-K07-ACR.pdf [Alle anzeigen](#)

Schaukel mit 1 Vogelnest Ø 1,20 | C44-104-M01-ACL-70W0-51.pdf | Kontaktformular | Westfalia Spiel | C46-107-K07-ACR-73W0-51P2 | Kontaktformular | Westfalia Spiel | westfalia-spielgeraete.de/einsatzbereiche/drehen-schwingen-wippen/detailseite/7x_leonewestfalaproducts_categoryview%5Bproduct%5D=10961&tx_leonewestfalaproducts_categoryview%5Baction%5D=show&tx_leonewestfalaproducts_categoryview%5Bcon... | Kontaktformular | Westfalia Spiel | westfalia-spielgeraete.de/einsatzbereiche/drehen-schwingen-wippen/detailseite/7x_leonewestfalaproducts_categoryview%5Bproduct%5D=10961&tx_leonewestfalaproducts_categoryview%5Baction%5D=show&tx_leonewestfalaproducts_categoryview%5Bcon...

WESTFALIA
Spielgeräte

UNTERNEHMEN SERVICE **PRODUKTE** MATERIAL DOWNLOADS AKTUELLES KONTAKT

Schaukel mit 1 Vogelnest Ø 1,20 m

blau | Kopfbalkenhöhe 2,50 m
C11-250-200-K2L-0000

PRODUKT ANFRAGEN **★AUF DIE MERKLISTE**

- Produktzeichnung
- Aufrallfläche
- Fundamentplan

Sie wünschen die Konstruktionsdaten im DXF/DWG-Format? [Klicken Sie hier](#) um diese jetzt anzufordern.

Diese Website setzt Cookies ein, um Ihr Sucherlebnis zu verbessern. Indem Sie unsere Website weiter besuchen, erklären Sie sich mit der Verwendung von Cookies einverstanden. Um mehr zu erfahren, lesen Sie bitte unsere [Datenschutzzerklärung](#). [Mehr erfahren](#) **Einverstanden**

Westfalia Spielgeräte Katalog

Zertifizierte – Sitzgruppen –

Die hier abgebildeten Produkte tragen alle das Umweltzeichen „Blauer Engel“.

Sitzgruppe „Rügen 1“

CRJ 200-711 438-0400
braun | zum Aufstellen | vormontiert

Sechseck - Bank „Usedom“ mit Lehne

CRJ 108-087 438-0300
Innen Ø 0,80 m | Braun | 2,08 x 1,81 m | zum Aufstellen

Sitzgruppe „Längenfel“

CRJ 150-700 438-0000
1,50 x 1,10 m | zum Aufstellen | vormontiert

Sitzgruppe „Wangeroope“

aus Recycling Kunststoff | Länge 2,00 m | Sitzhöhe 0,45 m | Tischhöhe 0,60 m | zum Aufstellen | vormontiert

Farktisch „Wangeroope“ CRJ 200-711 438-0400
Farkbank „Wangeroope“ CRJ 200-711 438-0400
Farkbank „Wangeroope“ mit Lehne CRJ 200-711 438-0400

Jugendbank „Ämrum 1“

CRJ 200-401 438-0000
Länge 2,00 m | Sitzhöhe 1,00 m | mit Fußablage

Sitzstump

CRJ 100-100 438-0000
Länge 5,14 m | Sitzhöhen 0,86/1,00 m | mit Fußablage

Bankauflage für Betonsockel

CRJ 100-041 438-0200
Länge 2,00 m, Breite 0,45 m, inkl. Befestigungsmaterial

Sitzgruppe „Helgoland“

Auflagen aus Recycling Kunststoff | Fülle aus Oberholz Ø 6 cm | Länge 2,00 m | Sitzhöhe 0,42 m | Tischhöhe 0,72 m

Farktisch „Helgoland“ CRJ 200-303 438-0301
Farkbank „Helgoland“ CRJ 200-303 438-0301
Farkbank „Helgoland“ mit Lehne CRJ 200-303 438-0301

Sitzgruppe „Hiddensee“

Erdstahl | Länge 2,00 m | Sitzhöhe 0,45 m | Tischhöhe 0,75 m

Tisch „Hiddensee“ CRJ 108-008 438-0300
Bank „Hiddensee“ CRJ 108-008 438-0300
Bank „Hiddensee“ mit Lehne CRJ 108-008 438-0300

WESTFALIA Spielgeräte

UNTERNEHMEN SERVICE **PRODUKTE** MATERIAL DOWNLOADS AKTUELLES KONTAKT

Wippe - Classic - 4-sitzig

Erdanker für Betonfundament | mit Autoreifen als Stoßdämpfung
AH4-400-122-M02-0201

[PRODUKT ANFRAGEN](#) [★ AUF DIE MERKLISTE](#)

- Produktzeichnung
- Aufrallfläche
- Fundamentplan

Sie wünschen die Konstruktionsdaten im DWG/DWG-Format? [Klicken Sie hier](#) um diese jetzt anzufordern.

PRODUKTBESCHREIBUNG UND EIGENSCHAFTEN

Altersempfehlung: ab 3 Jahre

Die Wippe wird komplett vormontiert geliefert.
Montagehinweis: Montage nur mit Betonfundament. Nach der Montage muss das Erdreich mechanisch

Diese Website setzt Cookies ein, um Ihr Sucherlebnis zu verbessern. Indem Sie unsere Website weiter besuchen, erklären Sie sich mit der Verwendung von Cookies einverstanden. Um mehr zu erfahren, lesen Sie bitte unsere Datenschutzerklärung. [Mehr erfahren](#)




[Alle anzeigen](#)

Kleblatt-Sandkasten mit 2 Sitzbohlen

braun | hellgrün | 3,00 x 2,80 x 0,30 m
ZA-10088

[PRODUKT ANFRAGEN](#) [★AUF DIE MERKLISTE](#)

Sie wünschen die Konstruktionsdaten im DXF/DWG-Format? [Klicken Sie hier](#) um diese jetzt anzufordern.

PRODUKTBESCHREIBUNG UND EIGENSCHAFTEN

Diese Website setzt Cookies ein, um Ihr Sucherlebnis zu verbessern. Indem Sie unsere Website weiter besuchen, erklären Sie sich mit der Verwendung von Cookies einverstanden. Um mehr zu erfahren, lesen Sie bitte unsere [Datenschutzklärung](#) [Mehr erfahren](#) [Einverständnis](#)

[CA4-104-M01-ACL...pdf](#) [CA6-107-K07-ACR...pdf](#) [Alle anzeigen](#)




Balance "Spitzweg"

Edelstahl | genopft | hellgrün | 3,76 x 0,50 m | Höhe 0,40 m
MB1-001-004-000-0001

[PRODUKT ANFRAGEN](#) [★AUF DIE MERKLISTE](#)

[Produktzeichnung](#)
[Auftragsfläche](#)
[Fundamentplan](#)

Sie wünschen die Konstruktionsdaten im DXF/DWG-Format? [Klicken Sie hier](#) um diese jetzt anzufordern.

ALLE KLETTERN & BALANCIEREN ANZEIGEN

Diese Website setzt Cookies ein, um Ihr Sucherlebnis zu verbessern. Indem Sie unsere Website weiter besuchen, erklären Sie sich mit der Verwendung von Cookies einverstanden. Um mehr zu erfahren, lesen Sie bitte unsere [Datenschutzklärung](#) [Mehr erfahren](#) [Einverständnis](#)

[CA4-104-M01-ACL...pdf](#) [CA6-107-K07-ACR...pdf](#) [Alle anzeigen](#)

Spaltische - Concrete table... | westfalia Spielgeräte - Bing | Fußballtor | Westfalia Spielgerä... | ANB_110_085_M02_001.pdf | Neuer Tab

GO-Office | Geoportal der Met... | Google | Historisches Erbe... | Geobasidaten/View... | OpenGeoData.NL

WESTFALIA
Spielgeräte

UNTERNEHMEN SERVICE **PRODUKTE** MATERIAL DOWNLOADS AKTUELLES KONTAKT

ALLE SPORT & FREIZEIT ANZEIGEN

Fußballtor

Edelstahl | vandalismussicher | 3,00 x 2,00 m
ANB-300-200-M03-0301

PRODUKT ANFRAGEN **AUF DIE MERKLISTE**

Produktzeichnung
Fundamentplan

Sie wünschen die Konstruktionsdaten im DXF/DWG-Format? [Klicken Sie hier](#) um diese jetzt anzufordern.

PRODUKTBESCHREIBUNG UND EIGENSCHAFTEN

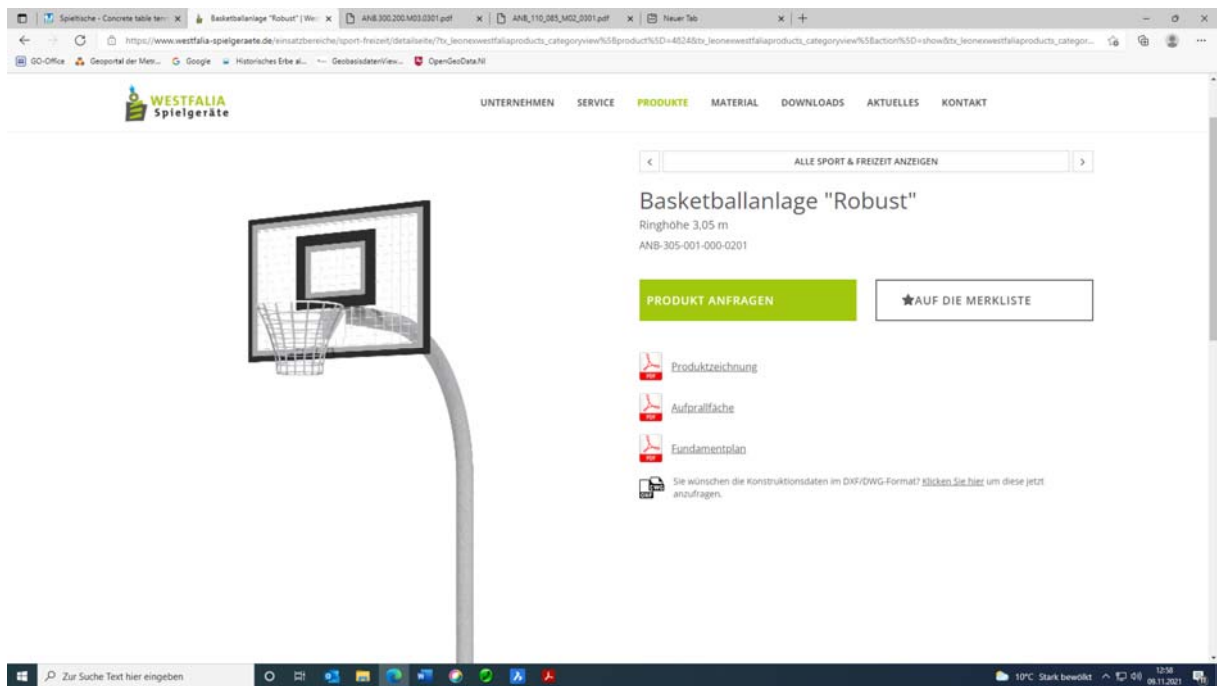


Beispiel für Slackline-Befestigung

SI


The screenshot shows a web browser window with the URL https://www.westfalia-spielgeraete.de/vinstatzbereiche/sport-freizeit/detailseite/7th_leonewestfalaproducts_categoryview%3Fproduct%3D=47998tx_leonewestfalaproducts_categoryview%3Faction%3D=show%3Fleonewestfalaproducts_categor.... The page features the Westfalia logo and a navigation menu with items: UNTERNEHMEN, SERVICE, PRODUKTE, MATERIAL, DOWNLOADS, AKTUELLES, and KONTAKT. A breadcrumb trail reads 'ALLE SPORT & FREIZEIT ANZEIGEN'. The main product is 'Tischtennisplatte "Klassik"', described as 'grau Beton | 2,74 x 1,52 x 0,77 m | Netz aus Aluminium | DYWIDAG' with product code 'ANB-270-000-000-0100'. There are two buttons: 'PRODUKT ANFRAGEN' and '★AUF DIE MERKLISTE'. Below the main image is a gallery with two thumbnails. The 'PRODUKT BESCHREIBUNG UND EIGENSCHAFTEN' section includes an 'Altersempfehlung' of 'ab 3 Jahre' and a note '- aus grauem Betonwerkstein.'

The screenshot shows a web browser window with the URL [westfalia-spielgeraete.de/vinstatzbereiche/neuheiten/](https://www.westfalia-spielgeraete.de/vinstatzbereiche/neuheiten/). The page features the Westfalia logo and a navigation menu with items: UNTERNEHMEN, SERVICE, PRODUKTE, MATERIAL, DOWNLOADS, AKTUELLES, and KONTAKT. The main heading is 'Parcours' with the subtitle 'Sportliche Herausforderungen'. The text reads: 'Manchmal ist es nur der Glaube an Dich selbst, der Dich dazu bringen kann, ein Hindernis zu überwinden. Laufen, Springen, Hangeln, Klettern: Diese neuen Geräte werden zu deiner ganz persönlichen Herausforderung.' Below this is a link 'Nach oben'. The main image shows a man performing a pull-up on a green wavy bar. To the right is a vertical sidebar with icons for phone, mail, and download. Below the main image is a gallery with four thumbnails. At the bottom, a cookie consent banner is visible with the text: 'Diese Website setzt Cookies ein, um Ihr Sucherlebnis zu verbessern. Indem Sie unsere Website weiter besuchen, erklären Sie sich mit der Verwendung von Cookies einverstanden. Um mehr zu erfahren, lesen Sie bitte unsere Datenschutzerklärung [Mehr erfahren](#).' There are buttons for 'Einverständnis' and 'Alle anzeigen'.



Stichwort Street-Workout- Möblierung





Beispiel Parcours und „Jumper“/Westfalia