

**2/0461/2024**

Beschlussvorlage  
öffentlich

## Gemeinde Grieben

# Feststellung des Jahresabschlusses der Gemeinde Grieben für das Jahr 2023 und Entlastung des Bürgermeisters

<i>Amt Schönberger Land</i> Fachbereich II <i>Datum</i> 19.03.2024	<i>Bearbeitung:</i> Kati Kodanek <i>Bearbeiter/in-Telefonnr.:</i> 038828/330-1210
---	--

<i>Beratungsfolge</i>	<i>Geplante Sitzungstermine</i>	<i>Ö / N</i>
Finanzausschuss der Gemeinde Grieben (Vorberatung)		Ö
Gemeindevertretung Grieben (Entscheidung)		Ö

### Sachverhalt

Gemäß § 60 (1) KV M-V hat die Gemeinde für jedes Haushaltsjahr einen Jahresabschluss aufzustellen. Die Gemeindevertretung beschließt über die Feststellung des geprüften Jahresabschlusses.

Der Rechnungsprüfungsausschuss hat den Jahresabschluss der Gemeinde Grieben zum 31. Dezember 2023 in seiner Sitzung am 21.03.2024 gemäß § 3a KPG geprüft und das Ergebnis in seinem Prüfungsbericht nebst Prüfungsvermerk zusammengefasst und einen uneingeschränkten Bestätigungsvermerk erteilt.

Gemäß § 60 (5) KV M-V hat die Gemeindevertretung **gesondert** über die Entlastung des Bürgermeisters zu entscheiden.

Die Prüfung des Jahresabschlusses hat zu keinen Beanstandungen geführt die so wesentlich sind, dass sie der Entlastung des Bürgermeisters durch die Gemeindevertretung entgegenstehen könnten.

Der Rechnungsprüfungsausschuss hat in seiner Sitzung am 21.03.2024 die Entlastung des Bürgermeisters empfohlen.

Nach Auflösung der Deckungskreise verbleiben ausgabeseitig Haushaltsüberschreitungen in Höhe von 40.385,56 €. Davon entfallen 4.503,48 € auf laufende Abschreibungen und 35.860,08 € auf den negativen Ergebnisvortrag.

Dem stehen ausgabeseitig verfügbare Mittel i. H. v. 71.524,71 € gegenüber. Entsprechende Übersichten der noch verfügbaren Mittel sowie Haushaltsüberschreitungen sind als Anlage beigefügt.

Die Notwendigkeit dieser Haushaltsüberschreitungen wird durch Beschluss der Gemeindevertretung anerkannt.

Zum Berichtsjahr wurde ein Jahresfehlbetrag i. H. v. 57.994,55 € erwirtschaftet.

Die Gemeinde Grieben verfügt zum 31.12.2023 über liquide Mittel in Höhe von 18.500,65 €.

### Beschlussvorschlag

Die Gemeindevertretung Grieben beschließt die Feststellung des geprüften

Jahresabschlusses der Gemeinde Grieben zum 31. Dezember 2023 i. d. F. vom 12.03.2024.

Der ausgewiesene Jahresfehlbetrag in Höhe von 57.994,55 € ist, in Aufrechnung mit dem negativen Ergebnisvortrag aus dem Haushaltsvorjahr, in das Jahr 2024 vorzutragen und saldiert sich damit auf -314.297,67 €.

Für die Haushaltsüberschreitungen in Höhe von 40.385,56 € wird die Notwendigkeit anerkannt. Diese sind gedeckt durch Minderausgaben/Mehreinnahmen.

## 2. Beschlussvorschlag

Die Gemeindevertretung beschließt die Entlastung des Bürgermeisters für das Jahr 2023.

### Finanzielle Auswirkungen

keine

### Anlage/n

1	Bestätigungsvermerk des Rechnungsprüfungsausschuss des Amtes Schönberger Land zum Jahresabschluss 2023 (i.d.F. 12.03.2024) der Gemeinde Grieben (öffentlich)
2	Bericht des Rechnungsprüfungsausschuss des Amtes Schönberger Land über die Prüfungen zum Jahresabschluss 2023, i.d.F. 12.03.2024, der Gemeinde Grieben (öffentlich)
3	Anlagen zum Bericht des RPA des Amtes Schönberger Land über die Prüfungen zum Jahresabschluss 2023, i.d.F. 12.03.2024, der Gemeinde Grieben, Teil I (öffentlich)
4	Anlagen zum Bericht des RPA des Amtes Schönberger Land über die Prüfungen zum Jahresabschluss 2023, i.d.F. 12.03.2024, der Gemeinde Grieben, Teil II (öffentlich)
5	Anhang 03 2023 (öffentlich)
6	Bilanz 03 2023 (öffentlich)
7	Ergebnisrechnung 03 2023 (öffentlich)
8	Finanzrechnung 03 2023 (öffentlich)
9	Teilrechnungen 03 2023 (öffentlich)
10	Muster 5a 03 2023 (öffentlich)
11	Forderungsübersicht 03 2023 (öffentlich)
12	Verbindlichkeitenübersicht 03 2023 (öffentlich)
13	Übersicht übertragene Ermächtigungen 03 2023 (öffentlich)
14	Anlagenübersicht 03 2023 (öffentlich)
15	Zugangsliste 03 2023 (öffentlich)
16	Abgangsliste 03 2023 (öffentlich)
17	Bewegungsliste 03 2023 (öffentlich)

18	Übersicht HH-Überschreitungen 03 2023 (öffentlich)
19	Übersicht verfügbare HH-Mittel 03 2023 (öffentlich)

**Berichte**  
**des Rechnungsprüfungsausschusses**  
**des Amtes Schönberger Land**  
**über die Prüfung des**

**Jahresabschlusses 2023**

(Endfassung vom 12.03.2024)

**der Gemeinde Grieben**

## ***Rechnungsprüfungsausschuss des Amtes Schönberger Land***

Der Rechnungsprüfungsausschuss des Amtes Schönberger Land hat mit Beschluss vom 21.03.2024 den Bestätigungsvermerk und den Bericht über die Prüfung des Jahresabschlusses 2023 der Gemeinde Grieben genehmigt.

### Inhaltsverzeichnis:

- Bestätigungsvermerk des Jahresabschlusses zum 31.12.2023 der Gemeinde Grieben vom Rechnungsprüfungsausschusses des Amtes Schönberger Land,
- Bericht des Rechnungsprüfungsausschusses über die Prüfung des Jahresabschlusses 2023, in der Fassung vom 12.03.2024, der Gemeinde Grieben,

### Anlagen zum Prüfbericht

#### TEIL I:

- ❖ Fragekatalog und Feststellungen zum Jahresabschluss 2023, in der Fassung vom 11.03.2024 der Gemeinde Grieben
- ❖ Plausibilitätsprüfung zum Jahresabschluss 2023, in der Fassung vom 11.03.2024 der Gemeinde Grieben
- ❖ Wesentlichkeitsfeststellung zum Jahresabschluss 2023, in der Fassung vom 11.03.2024 der Gemeinde Grieben

#### Teil II:

- ❖ Einzelprüfungen für die Gemeinde Grieben für das Haushaltsjahr 2023 :
  - ✦ Prüfung zur Haushaltswirtschaft und dem Belegwesen im Haushaltsjahr 2023 vom 22.02.2024 und 21.03.2024
  - ✦ Prüfung zur Auftragsvergabe im Haushaltsjahr 2023 vom 21.03.2024 einschließlich der Auftragsstatistik 2023

### **Bestätigungsvermerk**

Gemäß § 1 Abs. 4 Kommunalprüfungsgesetz (KPG) obliegt die örtliche Prüfung dem Rechnungsprüfungsausschuss der Gemeinde. Die Gemeinde Grieben hat die Aufgabe des Rechnungsprüfungsausschusses auf den Rechnungsprüfungsausschuss des Amtes übertragen. Gemäß Hauptsatzung der Gemeinde Grieben.

Die örtliche Prüfung umfasst gemäß § 3 Abs. 1 Nr.1, 3 bis 5 und 8 des Kommunalprüfungsgesetzes M-V auch die Prüfung des Jahresabschlusses, der Anlagen zum Jahresabschluss sowie die Einhaltung der Grundsätze ordnungsmäßiger Buchführung. Aufgrund dieser rechtlichen Bestimmungen haben wir den Jahresabschluss - bestehend aus Ergebnisrechnung, Finanzrechnung, den Teilrechnungen, der Bilanz, dem Anhang sowie den Anlagen zum Jahresabschluss - unter Einbeziehung des Rechnungswesens -der

### **Gemeinde Grieben**

für das Haushaltsjahr vom 01. Januar 2023 bis zum 31. Dezember 2023 geprüft.

Das Rechnungswesen und der Jahresabschluss sowie die Anlagen zum Jahresabschluss gemäß § 60 KV M-V und der §§ 24 bis 53a GemHVO-Doppik wurde von der Verwaltung des Amtes Schönberger Land unter Gesamtverantwortung des Amtsvorstehers bzw. des Bürgermeisters erstellt. Unsere Aufgabe ist es, auf der Grundlage der von uns durchgeführten Prüfung eine Beurteilung über den Jahresabschluss sowie der Anlagen zum Jahresabschluss unter Einbeziehung des Rechnungswesens und der wirtschaftlichen Verhältnisse der Gemeinde Grieben abzugeben.

Wir haben unsere Jahresabschlussprüfung unter Beachtung des § 3 a KPG vorgenommen. Die Prüfung haben wir so geplant und durchgeführt, dass Unrichtigkeiten und Verstöße, die sich auf die Darstellung des durch den Jahresabschluss und die Anlagen zum Jahresabschluss unter Beachtung der Grundsätze ordnungsmäßiger Buchführung vermittelten Bildes der Vermögens-, Finanz- und Ertragslage wesentlich auswirken, mit hinreichender Sicherheit erkannt werden.

Bei der Feststellung der Prüfungshandlungen werden die Kenntnisse über das wirtschaftliche und rechtliche Umfeld der Gemeinde Grieben sowie die Erwartungen über mögliche Fehler berücksichtigt.

Im Rahmen der Prüfung werden die Wirksamkeit des rechnungslegungsbezogenen internen Kontrollsystems sowie Nachweise für die Angaben im Rechnungswesen, in der Buchführung, im Jahresabschluss und in den Anlagen zum Jahresabschluss überwiegend auf der Basis von Stichproben beurteilt.

Die Prüfung des Rechnungswesens wurde im Umfang auf ein erforderliches Maß bezogen. Die Prüfung wurde insbesondere die Feststellung der sachlichen und rechnerischen Richtigkeit, die Erteilung der Kassenanordnung und unter der Berücksichtigung von Entscheidungen des Bürgermeisters hinsichtlich des Rechnungswesens einbezogen.

Die Prüfung umfasst die Beurteilung der angewandten Bilanzierungsvorschriften und der wesentlichen Einschätzung der Verwaltung der Gemeinde sowie die Würdigung der Gesamtdarstellung des Jahresabschlusses und der Anlagen zum Jahresabschluss. Wir sind der Auffassung, dass unsere Prüfung eine hinreichende sichere Grundlage für die Beurteilung bildet.

Unsere Prüfung hat zu keinen wesentlichen Einwendungen geführt.

Nach unserer Beurteilung auf der Grundlage der bei der Prüfung gewonnenen Erkenntnisse und uns erteilten Auskünfte entsprechen der Jahresabschluss und die dem Jahresabschluss erläuternden Anlagen den Vorschriften des § 60 KV MV und der §§ 24 bis 48 sowie der §§ 50 bis 53a GemHVO-Doppik sowie den sie ergänzenden Satzungen und sonstigen ortsrechtlichen Bestimmungen und vermittelt unter Beachtung der Grundsätze ordnungsmäßiger Buchführung ein den tatsächlichen Verhältnissen entsprechendes Bild der Vermögens-, Finanz- und Ertragslage der Gemeinde Grieben.

Im Ergebnis unserer Prüfung stellen wir zu den wirtschaftlichen Verhältnisse der Gemeinde Grieben fest:

**Rechnungsprüfungsausschuss  
des Amtes Schönberger Land**

Das Vermögen (Bilanzsumme) beträgt zum 31. Dezember 2023	T€ 830,9
Die Eigenkapitalquote beträgt zum 31. Dezember 2023	% 68,8
Das wirtschaftliche Eigenkapital (unter Einbeziehung der Sonderposten) beträgt zum Gesamtvermögen zum 31. Dezember 2023	% 98,4
Langfristige Kreditverbindlichkeiten bestehen zum 31. Dezember 2023 von	T€ 10,5
Die Verbindlichkeitenquote (kurzfristiges und langfristiges Fremdkapital) beträgt zum 31. Dezember 2023	% 1,6

Die Gemeinde Grieben ist zum Bilanzstichtag nicht überschuldet.

Das Jahresergebnis vor Veränderung der Rücklagen 2023 beträgt	T€ - 58,0
Entnahmen aus den Rücklagen erfolgten in Höhe von	T€ 0,0
Zweckgebundene Ergebnismrücklagen wurden gebildet in Höhe von	T€ 0,0
Das Jahresergebnis 2023 beträgt nach Veränderung der Rücklagen	T€ - 58,0
Der Ergebnisvortrag aus dem Haushaltsvorjahren beträgt	T€ - 256,3

Im Haushaltsjahr 2023 ist der Haushaltsausgleich gemäß § 16 Abs. 2 GemHVO-Doppik in der Ergebnisrechnung nicht gegeben.

Die Finanzrechnung 2023 weist einen Saldo der laufenden Ein- und Auszahlungen in Höhe von	T€ - 38,0
aus dem Vorjahr sind gem. §16 Abs.2 GemHVO-Doppik vorzutragen	T€ - 63,0
die planmäßigen Tilgungen für Investitionskredite betragen in 2023	T€ 1,9
Es verbleibt ein Saldo in Höhe von	T€ - 102,9

Unter Berücksichtigung der planmäßigen Tilgung und des Vortrages aus Haushaltsvorjahren ist der Haushaltsausgleich im Haushaltsjahr 2023 in der Finanzrechnung nicht gegeben.

Die Investitionsauszahlungen betragen in 2023	T€ 23,1
Sie sind im Haushaltsjahr 2023 finanziert durch	
Investitionseinzahlungen	T€ 16,2
Aufnahme von investiven Krediten	T€ 0,0
durch Eigenmittel	T€ 6,9
Die Investitionskredite haben unter Berücksichtigung der Tilgung abgenommen um	T€ 1,9
Die liquiden Mittel haben insgesamt abgenommen um	T€ - 46,8

Der Haushaltsausgleich der Gemeinde Grieben ist insgesamt in der Ergebnis- und Finanzrechnung, gemäß § 16 Abs. 2 GemHVO-Doppik, im Haushaltsjahr 2023 nicht gegeben.

Die Gemeinde Grieben hat die 13. Fortführung des Haushaltssicherungskonzeptes erstellt. Dieses wurde am 01.12.2022 durch die Gemeindevertretung beschlossen und der Rechtsaufsicht des LK NWM am 16.12.2022 mit der Haushaltssatzung zum Doppelhaushalt 2023/2024 vorgelegt. Die erforderliche Genehmigung zur Haushaltssatzung 2023 / 2024 erfolgte am 10.01.2023.

Die wirtschaftlichen Verhältnisse der Gemeinde Grieben geben nach unserer Beurteilung Anlass zu Besorgnis.

Über die Feststellungen hinaus hat die Prüfung keine Besonderheiten ergeben, die nach unserer Auffassung für die Beurteilung der Ordnungsmäßigkeit der Verwaltung von größerer Bedeutung sind.

Schönberg, 21.03.2024

  
\_\_\_\_\_  
Peter Tengler  
Vorsitzender des Rechnungsprüfungsausschusses  
des Amtes Schönberger Land

**Bericht**  
**des Rechnungsprüfungsausschusses des**  
**Amtes Schönberger Land**

**über die Prüfung des Jahresabschlusses**

**der Gemeinde Grieben**

**zum 31.12.2023**

**(Endfassung vom 12.03.2024)**

<b>Inhaltsverzeichnis</b>	<b>Seite</b>
Abkürzungsverzeichnis .....	IV
A. Auftrag und Auftragsdurchführung.....	1
B. Grundsätzliche Feststellungen .....	3
C. rechtliche Verhältnisse, steuerliche Verhältnisse.....	5
D. Verwaltungsaufbau, Organisation der Verwaltung, Personalstruktur .....	6
E. aktuelle wirtschaftliche Grundlagen .....	7
F. Vorjahresabschluss 2022 .....	10
G. Gegenstand, Art und Umfang der Prüfung.....	11
H. Feststellungen und Erläuterungen zur Rechnungslegung.....	12
I. Ordnungsmäßigkeit der Rechnungslegung.....	12
1. Buchführung und weitere geprüfte Unterlagen.....	12
2. Eröffnungsbilanz.....	13
3. Jahresabschluss 2023 .....	14
II. Gesamtaussage des Jahresabschlusses .....	14
1. Wesentliche Bewertungsgrundlagen und deren Änderung.....	14
2. Feststellungen zur Gesamtaussage des Jahresabschlusses.....	14
K. Bilanz, Ergebnisrechnung, Finanzrechnung, Anhang .....	14
I. Prüfungsdurchführung .....	14
II. Zusammengefasste Feststellungen je Hauptposten der Bilanz sowie der Ergebnis- und Finanzrechnung .....	15
Aktivseite.....	16
1. Anlagevermögen .....	16
2. Umlaufvermögen .....	17
3. aktive Rechnungsabgrenzung.....	18
Passivseite.....	19
4. Eigenkapital .....	19
5. Sonderposten .....	19
6. Rückstellungen .....	20
7. Verbindlichkeiten .....	20
8. Rechnungsabgrenzungsposten .....	20
Ergebnis- und Finanzrechnung	
9. Zusammengefasste Feststellungen je Hauptposten der Ergebnisrechnung.....	21
10. Zusammengefasste Feststellungen je Hauptposten der Finanzrechnung.....	24
11. Anhang und Anlagen .....	28
12. Rechenschaftsbericht.....	28

L.	Aussagen zu den wirtschaftlichen Verhältnissen der Gemeinde.....	29
I.	Vermögens- und Finanzlage .....	29
II.	Ertragslage.....	32
M.	Ordnungsmäßigkeit der Verwaltungsführung in Anlehnung an § 53 Haushaltsgrundsätzegezet33	
I.	Erledigung und Behandlung von Prüfungsfeststellungen der Haushaltsvorjahre .....	33
II.	Eigenen Prüfungsfeststellungen im Rahmen der Jahresabschlussprüfung.....	33
III.	Eigene Prüfungsfeststellungen im Rahmen der örtlichen Prüfung, außerhalb der eigentlichen Jahresabschlussprüfung.....	34
IV.	Fremde Prüfungsfeststellungen.....	34
V.	Zum Abschluss der Prüfung bestehende, nicht korrigierte Prüfungsfeststellungen.....	35
N	Fazit .....	35
O.	Wiedergabe des Bestätigungsvermerkes und Schlussbemerkung .....	36
	Bestätigungsvermerk .....	36
	Schlussbemerkung.....	38

#### Anlagen

1. Fragekatalog mit Prüfungsfeststellungen zum Jahresabschluss 2023 in der Fassung vom 11.03.2024
2. Plausibilitäts- und Vorprüfungen zum Jahresabschluss 2023 (Stand 11.03.2024)
3. Tabelle zur Feststellung der Wesentlichkeitsgrenzen und Nichtaufgriffsgrenzen zum Jahresabschluss 2023 (Stand 11.03.2024)
4. Sonstige Einzelprüfungen
  - Prüfung der Haushaltswirtschaft und Belegwesen zum Haushaltsjahr 2023;
  - Prüfung zur Auftragsvergabe, einschließlich Auftragsstatistik 2023

Abkürzungsverzeichnis

Abs.	Absatz
AN	Arbeitnehmer
AV	Anlagevermögen
BGA	Betriebs- und Geschäftsausstattung
d. h.	das heißt
DSG	Datenschutzgesetz
DV	Datenverarbeitung
EDV	Elektronische Datenverarbeitung
e.V.	eingetragener Verein
EöB	Eröffnungsbilanz
FL.	Flur
Flst.	Flurstück
ff.	und folgende (Seiten) / fortfolgend
GemHVO-Doppik	Gemeindehaushaltsverordnung-Doppik
GmbH	Gesellschaft mit beschränkter Haftung
GWG	Geringfügige Wirtschaftsgüter
HGB	Handelsgesetzbuch
HGrG	Haushaltsgrundsätzegesetz
HH	Haushalt
HHJ	Haushaltsjahr
i. d. F.	in der Fassung
i. d. R.	in der Regel
i. e. S.	im engeren Sinne
i. S.	im Sinne
JFB	Jahresfehlbetrag
Kita	Kindertagesstätte
KomDoppikEG M-V	Kommunal-Doppik-Einführungsgesetz in Mecklenburg-Vorpommern
KPG	Kommunalprüfungsgesetz
K-RL	Kapitalrücklage
KV M-V	Kommunalverfassung für das Land Mecklenburg-Vorpommern
M-V	Mecklenburg-Vorpommern
ND	Nutzungsdauer
o. g.	oben genannt
OP-Liste	Offene Postenliste
PH	Prüfungshandlung
RPA	Rechnungsprüfungsausschuss
SZW	Schlüsselzuweisung
T€	Tausend Euro
Tz.	Textziffer
u. a.	unter anderem
vgl.	Vergleiche
z. B.	zum Beispiel
ZMV	Kommunale Zusatzversorgungskasse Mecklenburg-Vorpommern
ZWAB	Zweckverband Wasser und Abwasser
zzgl.	Zuzüglich

## **A. Auftrag und Auftragsdurchführung**

Gemäß § 1 Abs. 4 Kommunalprüfungsgesetz (KPG) obliegt die örtliche Prüfung dem Rechnungsprüfungsausschuss der Gemeinde. Die Gemeindevertretung Grieben hat mit Beschluss vom 30.06.2015 beschlossen, gemäß § 36 Abs. 2 S. 6 KV M-V i. V. m. § 1 Abs. 2 KPG M-V, die Aufgaben der örtlichen Rechnungsprüfung auf den Rechnungsprüfungsausschuss des Amtes Schönberger Land zu übertragen.

Im § 5 Abs. 3 der Hauptsatzung der Gemeinde Grieben vom 17.11.2020 ist die Übertragung der Aufgabe des Rechnungsprüfungsausschusses an den Rechnungsprüfungsausschuss des Amtes festgeschrieben.

Aufgrund dieser rechtlichen Bestimmungen haben wir den Jahresabschluss der

### **Gemeinde Grieben**

(nachfolgend kurz „Gemeinde“ genannt)

für das Haushaltsjahr vom 01. Januar 2023 bis zum 31. Dezember 2023 geprüft.

Die Prüfung erfolgte insbesondere auf der Grundlage der nachfolgenden Rechtsvorschriften

- Kommunalverfassung für das Land Mecklenburg-Vorpommern (KV M-V) vom 13. Juli 2011, in der gültigen Fassung (letzte Änderung vom 23.07.2019)
- Kommunalprüfungsgesetz (KPG) in der jeweils gültigen Fassung,
- Durchführungsverordnung zur Kommunalverfassung (KV-DVO) vom 09. Mai 2012 einschließlich der Änderungen
- Gesetz zur Verbesserung der Transparenz und zu Erleichterung bei der kommunalen Haushaltswirtschaft nach der doppischen Buchführung (Doppik-Erleichterungsgesetz) vom 23.07.2019 einschließlich der Doppik-Erleichterungsverordnung vom 23.07.2019
- Gemeindehaushaltsverordnung - Doppik (GemHVO - Doppik) vom 25. Februar 2008 einschließlich der Änderungen (letzte Änderung vom 09. April 2020),
- Gemeindekassenverordnung - Doppik (GemKVO - Doppik) vom 25. Februar 2008 einschließlich der Änderungen (letzte Änderung vom 19. Mai 2016),
- Verwaltungsvorschriften zur Gemeindehaushaltsverordnung - Doppik und Gemeindekassenverordnung - Doppik vom 23. Juli 2019, einschließlich der Ersten Änderung der Verwaltungsvorschrift zur Gemeindehaushaltsverordnung - Doppik und Gemeindekassenverordnung - Doppik (GemHVO-GemKVO-DoppikVV M-V) vom 26. November 2020
- Dienstanweisung zur Organisation des Rechnungswesens des Amtes Schönberger Land vom 31 März 2015,
- Richtlinie zur Bewertung des kommunalen Vermögens und der Verbindlichkeiten des Amtes Schönberger Land und der amtsangehörigen Städte und Gemeinden (Bewertungsrichtlinie-BewertR) vom 01.01.2008, einschließlich 1. und 2. Änderung
- Leitfaden zur Bilanzierung und Bewertung des kommunalen Vermögens, Stand Januar 2006, mit Aktualisierung 2008
- Inventurrichtlinie des Amtes Schönberger Land vom 01. Juni 2007
- Dienstanweisung über die Durchführung von Vergabeverfahren für Bau-, Liefer- und Dienstleistungen durch das Amt Schönberger Land vom 05.05.2020
- sowie der uns durch das Amt bereitgestellten Unterlagen und erteilten Auskünfte.

Die Prüfung vom Rechnungsprüfungsausschusses des Amtes Schönberger Land wurde gemäß den Erfordernissen des § 3 Abs. 1 KPG M-V benannten Schwerpunkte durchgeführt und umfassten für die Jahresabschlussprüfung 2023 folgende Punkten:

- Prüfung des Jahresabschlusses 2023 sowie der Anlagen zum Jahresabschluss,
- Prüfung der Einhaltung der Grundsätze ordnungsgemäßer Buchführung,
- Prüfung, ob die Haushaltswirtschaft ordnungsgemäß erfolgt,
- Prüfung der Rechtmäßigkeit, Zweckmäßigkeit und Wirtschaftlichkeit der Verwaltung,
- Prüfung, ob die im Rechnungswesen der Gemeinde eingesetzten automatisierten Datenverarbeitungsprogramme von ihrer Anwendung sowie deren sachgerechten Einsatz geprüft und freigegeben sind,
- die Prüfung von mindestens einem Zehntel der Auftragsvergaben des Haushaltsjahres.

Die Jahresabschlussprüfung wurde unter dem Vorsitz von Herrn Peter Tengler, Ausschussvorsitzender des Rechnungsprüfungsausschusses des Amtes Schönberger Land unter Mitwirkung von

den weiteren Mitgliedern des Rechnungsprüfungsausschusses

Herrn Volker Thiel, Frau Jessica Dörre, Frau Katrin Baldeweg, Herr Matthias Jörke, Herr Stefan Korn und Herr Reiner Behrens

am 21.03.2024 stichprobenartig durchgeführt.

Unsere Aufgabe war es, den Jahresabschluss 2023 des Gemeinde Grieben dahingehend zu prüfen, ob die maßgeblichen kommunal-rechtlichen Vorschriften sowie die sie ergänzende Dienstanweisung des Amtes Schönberger Land im Wesentlichen eingehalten worden sind.

Die entscheidenden Jahresabschlussprüfungen beinhalten eine Berechnung der Wesentlichkeits- und Nichtaufgriffsgrenzen, eine Plausibilitätsprüfung zwischen den einzelnen Jahresabschlussbestandteilen (Bilanz, Ergebnis- und Finanzrechnung sowie der Nebenbuchhaltung) und einem ausgewählten Fragekatalog zur verschiedenen Gesichtspunkten der Haushaltsdurchführung. Die hierzu durchgeführten Prüfungen sind in den entsprechenden Unterlagen zusammengefasst und liegen dem Bericht zur Jahresabschlussprüfung als Anlagen bei.

Die sonstige Teil-Prüfung zur Auftragsvergabe sowie zur Haushaltswirtschaft und dem Belegwesen für das Haushaltsjahr 2023 wurden gemäß den Erfordernissen des § 3 Abs. 1 KPG M-V durch den RPA des Amtes Schönberger Land am 22.02.2024 und 21.03.2024 vorgenommen.

Die Prüfungen zur Auftragsvergabe umfasste 1 Auftrag. Ausschlaggebend für die benannte Anzahl war die vorgelegte Auftragsstatistik für das Haushaltsjahr 2023 mit 3 Aufträge ab einem Auftragswert von 1.000 €. Die Prüfung zur Auftragsvergabe ergab, dass die Vergabebestimmungen im Wesentlichen eingehalten wurden. Feststellungen betreffen vor allem die nicht vollständige Beachtung der Hauptsatzung der Gemeinde sowie der Dienstanweisung über die Durchführung von Vergabeverfahren für Bau-, Liefer- und Dienstleistungen.

Die Einzelprüfungen zur Haushaltswirtschaft und dem Belegwesen beinhalteten nicht nur eine stichprobenartige Kontrolle der Belege, sondern umfasste auch eine genauere Betrachtung der Sachkonten mit Haushaltsüberschreitungen und Haushaltsermächtigungen für das Folgejahr. Ferner wurden die Resultate der Ergebnis- und Finanzrechnung in einer Gegenüberstellung zum Haushaltsplanansatz betrachtet und die Abweichungen analysiert.

Der Umfang unserer Prüfungshandlungen berücksichtigt dabei den Kenntnis- und Wissensstand der Mitglieder des Rechnungsprüfungsausschusses.

In unsere Prüfungsdurchführung haben wir die Empfehlungen des Gemeinschaftsprojektes zur Durchführung von Prüfungen des Jahresabschlusses (Praxishilfe Jahresabschlussprüfung) berücksichtigt und unseren Prüfungshandlungen postenbezogene Fragestellungen zu Grunde gelegt. Der Fragenkatalog und der Nachweis der Prüfungsfeststellungen sind dem Bericht als Anlage beigefügt sowie die durch uns geprüften Jahresabschlussbestandteile 2023 und Anlagen.

Über das Ergebnis unserer Prüfungsfeststellungen erstatten wir gegenüber der Gemeindevertretung der Gemeinde Grieben nachfolgenden Bericht. Bei der Erstellung des vorliegenden Berichtes haben wir die Vorschriften des Gesetzes zur Verbesserung der Transparenz und zu Erleichterung bei der kommunalen Haushaltswirtschaft nach der doppelten Buchführung (Doppik-Erleichterungsgesetz) einschließlich der Doppik-Erleichterungsverordnung M-V i. V. mit den §§ 30 ff. und §§ 47 ff. GemHVO-Doppik und den dazugehörigen Verwaltungsvorschriften sowie die Festlegungen der Dienstanweisungen und der Inventurrichtlinie des Amtes Schönberger Land beachtet.

Für sachdienliche Auskünfte stand Frau Heike Westphal, Stabsstelle im Amt Schönberger Land zur Unterstützung der örtlichen Rechnungsprüfung, den Ausschussmitgliedern zur Verfügung.

Die Unterlagen zum Jahresabschluss 2023 wurden dem Rechnungsprüfungsausschuss gemäß den Vorschriften der GemHVO-Doppik vollständig von der Amtsverwaltung des Amtes Schönberger Land, Fachbereich Finanzverwaltung/Kämmerei, übergeben. Eine Mitwirkung bei der Erstellung der v. g. Unterlagen zum Jahresabschluss erfolgte über die Prüfungsmitglieder nicht.

Der Prüfbericht ist nur im Zusammenhang mit dem geprüften Jahresabschluss 2023 zu verwenden. Der Prüfbericht dient der Berichterstattung an die Gemeindevertretung und als Grundlage für den Entlastungsbeschluss.

## **B. Grundsätzliche Feststellungen zur Lage der Gemeinde**

Die Verwaltungsführung hat im Anhang die wirtschaftliche Lage der Gemeinde unter der Heranziehung von den verschiedensten Kennzahlen beurteilt. Die Ertragslage der Gemeinde ist zu 33,99 % aus Zuweisungen (SZW) und 31,81 % aus der Einkommens- und Umsatzsteuerbeteiligung gekennzeichnet. Hieran ist zu erkennen, dass die Gemeinde sehr von den Landeszuweisungen und sonstigen Landestransferleistungen abhängig ist.

Die Gesamterträge im Haushaltsjahr 2023, ohne Berücksichtigung der Auflösung der Sonderposten (T€ 197,5-13,6 = 183,9), sind nicht ausreichend um die laufenden Aufwendungen, ohne Berücksichtigung der Abschreibung auf das Anlagevermögen (T€ 255,5-37,9 = 217,6) zu decken. Es entsteht zum 31.12.2023 hier bereits ein Defizit von 33,7 T€. Auch mit dem Jahresabschluss 2022 war die Gemeinde Grieben nicht in der Lage die Abschreibungen im vollen Umfang zu decken. Dieses war im Vorjahr den hohen Gewerbesteuerückzahlungen geschuldet (-22,9 T€). Im Haushaltsjahr 2023 hat die Gemeinde auf Grund der hohen Steuereinnahmen 2021 geringeren Schlüsselzuweisungen erhalten. Zum Vorjahr sind hier Mindererträge von 31,5 T€ zu verzeichnen.

Die in der Bilanz ausgewiesenen zweckgebundene Kapitalrücklage werden ab dem Haushaltsjahr 2020 aus Landeszuschüssen für Infrastruktur gebildet. Die Beträge errechnen sich gemäß § 23 FAG MV nach der Einwohnerzahl und nach der Finanzstärke der Gemeinde. Die Infrastrukturpauschale wird als Kapitalzuschuss zur Stärkung des Eigenkapitals gewährt. In den Jahren 2020 bis 2022 wurde bereits vom Land MV ein Betrag von insgesamt 36,1 T€ gewährt. Für das Haushaltsjahr 2023 erhält die Gemeinde eine Infrastrukturpauschale von 11.498,66 €. Somit ist in der Bilanz zum 31.12.2023 eine zweckgebundene Kapitalrücklage von 47.652,10 €, gebildet aus der Infrastrukturpauschale des Landes M-V, ausgewiesen.

Trotz positiver Jahresabschlüsse 2020 / 2021 ist in der Bilanz immer noch ein hoher negativer Ergebnisvortrag zu verzeichnen. Unter Berücksichtigung des negativen Jahresabschlusses 2022 ergab sich zum 01.01.2023 somit ein Ergebnisvortrag von -256.303,12 €. Dieser Ergebnisvortrag wird durch den wiederum negativen Jahresabschluss 2023 – Fehlbetrag von - 57.994,55 € - auf nunmehr -314.297,67 € zum 01.01.2024 anwachsen. Ein Haushaltsausgleich in der Ergebnisrechnung kann auf Grund des hohen negativen Ergebnisvortrages daher in absehbarer Zeit nicht erzielt werden.

Für die kommenden Haushaltsjahre ist gemäß der Haushaltsplanung weiterhin mit negativen Jahresabschlüssen in der Ergebnisrechnung zu rechnen. Die Gesamtlage der Gemeinde ist auf Grund der defizitären Tendenz der Vorjahre und der Vorausschau der kommenden Haushaltsjahre nicht als positiv zu bezeichnen.

Die Finanzlage der Gemeinde Grieben stellte sich in den vorangegangenen Jahren positiv dar. Ein liquider Mittelbestand konnte in den letzten Jahren wieder im positiven Umfang dargestellt werden. Im Haushaltsjahr 2023 mussten erhebliche finanzielle Haushaltsmittel eingesetzt werden. Dadurch verringert sich der Mittelbestand zum 31.12.2023 auf nur noch 18.500,65 €, das beinhaltet einen Rückgang von -46,8 T€.

Entscheidend hat zum Rückgang des liquiden Mittelbestandes die höheren Umlagen von +15,4 T€ (Kreis- und Amtsumlage durch das Anwachsen der Umlagegrundlage) sowie die Minderung der Schlüsselzuweisung (-31,6 T€) beigetragen.

Nachfolgend eine Übersicht der Entwicklung der liquiden Mittel in den letzten Jahren:

	Betrag	Veränderung im HHJ
01.01.2012	+ 29.753,18 €	
31.12.2012	+ 28.256,89 €	- 1.496,29 €
31.12.2013	+ 16.331,18 €	- 11.925,71 €
31.12.2014	+ 3.542,88 €	- 12.788,30 €
31.12.2015	+ 468,31 €	- 3.074,57 €
31.12.2016	- 6.478,63 €	- 6.946,94 €
31.12.2017	- 31.636,97 €	- 25.158,34 €
31.12.2018	- 49.436,48 €	-17.799,51 €
31.12.2019	- 61.090,08 €	- 11.653,60 €
31.12.2020	- 32.912,78 €	+ 28.177,30 €
31.12.2021	+ 33.203,20 €	+ 66.115,98 €
31.12.2022	+ 65.342,65 €	+ 32.139,45 €
31.12.2023	+ 18.500,65 €	- 46.842,00 €

Die Eigenkapitalquote der Gemeinde ist mit 68,8 % (Vorjahr: 69,4%) bzw. die wirtschaftliche Eigenkapitalquote mit 98,4 % (Vorjahr:97,9%) als sehr hoch anzusehen, berücksichtigt werden muss aber, dass sie zum größtenteils aus dem Anlagevermögen hervorgeht. Das Eigenkapital ist in den letzten Jahren seit der Einführung der doppischen Haushaltsführung stetig gesunken, begründet durch die Ausweisung der Jahresfehlbeträge. Mit den positiven Jahresabschlüssen 2020/2021 konnte zwischenzeitlich eine Steigerung des Eigenkapitals erzielt werden. Der negativen Jahresabschluss 2022 und 2023 sind wieder mit einer leichten Absenkung der Eigenkapitalquote verbunden. Aus den Planungsunterlagen für die Folgejahre ist weiterhin mit einer negativen Tendenz zu rechnen, so dass ein Werteverzehr für die nächsten Jahre ebenfalls eintreten kann.

Insgesamt können die wirtschaftlichen Verhältnisse der Gemeinde aber positiver betrachtet werden, als noch in den Vorvorjahren, obwohl ein Haushaltsausgleich, gemäß § 16 Abs. 2 GemHVO-Doppik, in der Ergebnisrechnung und in der Finanzrechnung unter Berücksichtigung der Vorjahre nicht gegeben ist.

Auch einen Ausgleich des Ergebnisvortrages (Stand 01.01.2024 = -314.297,67 € €) sowie der Saldo der laufenden Ein- und Auszahlungen unter Berücksichtigung der planmäßigen Tilgung (Stand 01.01.2024 = -102.883,41 €) kann voraussichtlich in den nächsten Haushaltsjahren nicht erreicht werden. Positiv ist zu werten, dass mit dem Jahresabschluss 2023 der positive Kassenbestand noch nicht vollständig abgebaut wurde und somit die Liquidität der Gemeinde noch gesichert ist.

Zusammenfassend ist aber trotzdem von einer gefährdeten dauernden Leistungsfähigkeit der Gemeinde auszugehen. Aufgrund der bestehenden Haushaltsdefizite und der (voraussichtlichen) negativen Folgejahre bestehen nur noch eingeschränkte Handlungsspielräume.

### **C. rechtliche Verhältnisse, steuerliche Verhältnisse**

Die Gemeinde Grieben liegt im Landkreis Nordwestmecklenburg. Die Gemeinde Grieben ist seit dem 01.01.2004 amtsangehörig im Amt Schönberger Land. Das Amt führt die Geschäfte für die Gemeinde Grieben. Die rechtlichen Grundlagen der Gemeinde Grieben leiten sich aus den jeweiligen Bundes- oder Landesgesetzen und Verordnungen ab.

Im Rahmen der Selbstverwaltung wurden von Seiten der Gemeinde Grieben folgende Satzungen und Verordnungen erlassen, welche im Haushaltsjahr 2023 gültig waren:

- Hauptsatzung der Gemeinde Grieben vom 17. November 2020 wurde am 03.09.2020 von der Gemeindevertretung beschlossen. Die Genehmigung wurde am 08.11.2020 durch den LK NWM erteilt. Die Bekanntmachung der Hauptsatzung der Gemeinde Grieben vom 17.11.2020 erfolgt am 27.11.2020 im Amtsblatt Nr. 11/2020.
- Geschäftsordnung der Gemeindevertretung der Gemeinde Grieben vom 09.09.1999, einschließlich 1. Änderung vom 06.10.2000.
- Satzung der Gemeinde Grieben über die Erhebung einer Hundesteuer vom 30.10.2000, Beschluss der Gemeindevertretung vom 05.10.2000, Bekanntmachung im Amtsblatt am 24.11.2000, einschließlich 1. Änderung der Satzung der Gemeinde Grieben über die Erhebung einer Hundesteuer vom 21. Mai 2014, Beschluss der Gemeindevertretung vom 14.05.2014, Bekanntmachung im Amtsblatt Nr. 05/2014
- Straßenreinigungssatzung der Gemeinde Grieben vom 22.05.2003, Bekanntmachung im Amtsblatt am 27.06.2003
- Entgeltordnung der Gemeinde Grieben über die Benutzung der gemeindeeigenen Räumlichkeiten vom 1. März 2010, Beschluss der Gemeindevertretung vom 10.12.2009
- Satzung über die Stundung, Niederschlagung und Erlass von Ansprüchen vom 12. Februar 2010, Beschluss der Gemeindevertretung vom 10.12.2009, Bekanntmachung im Amtsblatt 02/2010
- Satzung der Gemeinde Grieben über die Abwälzung der Abwasserabgabe für Kleineinleiter vom 12. Februar 2010, Beschluss der Gemeindevertretung vom 10.12.2009, Bekanntmachung im Amtsblatt 02/2010
- Satzung der Gemeinde Grieben über die Erhebung von Gebühren zur Deckung der Verbandsbeiträge des Wasser- und Bodenverbandes Stepenitz-Maurine vom 17. Januar 2019, Beschluss der Gemeindevertretung vom 12.12.2018, Bekanntmachung im Amtsblatt 01/2019 / 1. Satzung zur Änderung der Satzung der Gemeinde Grieben über die Erhebung von Gebühren zur Deckung der Verbandsbeiträge des Wasser- und Bodenverbandes Stepenitz-Maurine vom 04. Februar 2021, Beschluss der Gemeindevertretung vom 26.01.2021, Bekanntmachung im Internet, unter [www.amt.schoenberger-land.de/bekanntmachung](http://www.amt.schoenberger-land.de/bekanntmachung) am 04.02.2021 / 2. Satzung zur Änderung der

Satzung der Gemeinde Grieben über die Erhebung von Gebühren zur Deckung der Verbandsbeiträge des Wasser- und Bodenverbandes Stepenitz-Maurine vom 24. November 2022, Beschluss der Gemeindevertretung vom 19.10.2022, Bekanntmachung im Internet, unter [www.amt.schoenberger-land.de/bekanntmachung](http://www.amt.schoenberger-land.de/bekanntmachung) am 24.11.2022

- Satzung der Gemeinde Grieben über die Erhebung einer Vergnügungssteuer für das Halten von Spiel- und Geschicklichkeitsgeräten vom 16. Dezember 2010, Beschluss der Gemeindevertretung vom 09.12.2010, Bekanntmachung im Amtsblatt 12/2010
- Satzung über die Erhebung von Gebühren für Dienstleistungen der Freiwilligen Feuerwehr der Gemeinde Grieben vom 19. Januar 2012, Beschluss der Gemeindevertretung vom 08.12.2011, Bekanntmachung im Amtsblatt 01/2012
- Satzung der Gemeinde Grieben über die Erhebung von Beiträgen für den Ausbau von Straßen, Wegen und Plätzen vom 19. September 2012, Beschluss der Gemeindevertretung vom 28.06.2012, Bekanntmachung im Amtsblatt 08/2012
- Satzung über die Sondernutzung an öffentlichen Straßen in der Gemeinde Grieben und über die Erhebung von Gebühren für die Sondernutzung vom 18. März 2015, Beschluss der Gemeindevertretung vom 22.01.2015. Die Bekanntmachung der v. g. Satzung der Gemeinde Grieben vom 18.03.2015 erfolgte im Amtsblatt Nr. 03/2015.

Die aufgeführten Satzungen wurden bekanntgemacht und der Rechtsaufsichtsbehörde angezeigt. Rechtsverstöße sind nicht ersichtlich.

Des Weiteren sind für die verwaltungsinternen Abläufe der Gemeinde Grieben die Verordnungen, Dienststanweisungen und ähnliche Vorgaben des Amtes Schönberger Land maßgeblich verbindlich.

#### Steuerliche Verhältnisse

Im Bereich der Kernverwaltung der Gemeinde Grieben wird kein Betrieb gewerblicher Art geführt.

#### **D. Verwaltungsaufbau, Organisation der Verwaltung, Personalstruktur**

Gemäß Landes- und Kommunalwahlgesetz Mecklenburg-Vorpommern (LKWG M-V) kann die Gemeindevertretung Grieben auf Grund der Einwohnerzahl höchstens aus 7 Mitgliedern einschließlich des Bürgermeisters bestehen. Die Gemeindevertretung bestand im Jahr 2023 aus 7 Mitgliedern einschließlich des Bürgermeisters. Im Haushaltsjahr 2023 fanden insgesamt 3 Sitzungen der Gemeindevertretung und 1 Sitzungen des Finanzausschusses statt.

Die Personalstruktur der Gemeinde Grieben bezogen auf den Stellenplan 2023 weist keine Beschäftigten aus.

## E. aktuelle wirtschaftliche Grundlagen

Wichtige Grundzahlen für die Erarbeitung von Kennzahlen

### Einwohnerentwicklung lt. Angaben im FAG M-V

Datum	Einwohnerzahl	Abweichung zum Vorjahr
31.12.2010	169	
31.12.2011	160	- 9
Ergebnis Zensus 2011	167	+ 7
31.12.2012	168	+ 1
31.12.2013	164	- 4
31.12.2014	175	+ 11
31.12.2015	178	+ 3
31.12.2016	178	0
31.12.2017	183	+ 5
31.12.2018	170	- 13
31.12.2019	163	- 7
31.12.2020	162	- 1
31.12.2021	160	- 2
31.12.2022	162	+ 2
31.12.2023	noch keine Angaben	

### Fläche/ Größe

Die Gesamtfläche des Gemeindegebietes beträgt 620,8644 ha. Davon sind in der Eröffnungsbilanz 142.973 m<sup>2</sup> zu einem Wert von 121.726,30 € für die Gemeinde Grieben bilanziert. Diese Flächen (69 Grundstücke) stehen alle im Eigentum der Gemeinde Grieben. In den Haushaltsjahren bis 2017 wurden diverse Grundstücke verkauft bzw. gekauft. Zum 31.12.2017 sind noch Grundstücke in einer Größe von 127.121m<sup>2</sup> zu einem Wert in Höhe von 91.515,95 € bilanziert.

Im Haushaltsjahr 2018 sind von der Gemeinde 4 Grundstücke nach Vermessung an den Straßenbaulastträger –Landkreis NWM- in einer Größe von 254 m<sup>2</sup> mit einem Wert von 106,28 € übergeben. Ferner wurde ein Wohnbaugrundstück von 578 m<sup>2</sup> mit einem Bilanzwert von 5.120,96 € veräußert. Der Kaufpreis betrug 10.404,00 € gemäß Beschluss der GV vom 19.10.2017.

Im Haushaltsjahr 2019 bis 2023 sind keine Veränderungen zu den Grundstücksvermögen der Gemeinde verbucht. Somit beläuft sich der Grundstücksbestand zum 31.12.2022 weiterhin auf 126.289 m<sup>2</sup> = 86.288,71 €.

### Wichtige Kennzahlen - Pro-Kopf-Verschuldung

Die Gemeinde Grieben weist zum Jahresbeginn 2023 nur noch ein Investitionskredit auf. Die Pro-Kopf-Verschuldung (Berechnung nach Einwohnerzahl vom 31.12.2022) liegt zum 31.12.2022 bei 64,88 € und hat sich zum Vorjahr (77,32 €) um 12,44 € pro Einwohner verringert. Der Schuldenstand beläuft sich zum 31.12.2023 auf insgesamt 10.510,65 €. Der Tilgungsanteil beläuft sich im Haushaltsjahr 2023 auf 1.860,31 €. Der verbleibende Kredit ist endfinanziert bis 01/2028.

Kurzfristige Verbindlichkeiten weist die Gemeinde Grieben in Höhe von 4.833,15 € (gemäß Verbindlichkeitenübersicht) auf. Das entspricht prozentual 0,58 % der Bilanzsummen.

Die Verbindlichkeiten aus dem gemeinsamen Zahlungsmittelbestand könnten mit dem Haushaltsjahr 2021 vollständig aufgelöst werden. Auch unter der Berücksichtigung des negativen Jahresabschlusses 2023 ist der liquide Mittelbestand noch nicht vollständig aufgebraucht. (Kassenbestand 31.12.2022: +18.500,65 €)

Nachfolgend einen Überblick der Investitionskredite der Gemeinde

Bilanzposten	Bezeichnung		Bilanzwert zum 31.12.2022	Bilanzwert zum 31.12.2023	Veränderung
			Euro	Euro	Euro
<b>P 4.2.1</b>	<b>Investitionskredite</b>		<b>12.370,96</b>	<b>10.510,65</b>	<b>-1.860,31</b>
davon	DKB	1,28% - bis 2020 endfinanziert	0,00	0,00	0,00
	DGHYP	4,1% bis 30.1.2028- endfinanziert	12.370,96	10.510,65	-1.860,31

#### Vermögenanteile/ Finanzanlagen

Für die Gemeinde Grieben sind Anteile in Höhe von 36.131,35 € an den Zweckverband Wasserversorgung und Abwasserbeseitigung Grevesmühlen zum 01.01.2012 bilanziert. Die Bilanzierung erfolgt auf Grundlage einer Mitteilung des Zweckverbandes.

Des Weiteren sind Anteile an dem Kommunalen Anteilseignerverband der E.ON edis AG in Höhe von 12.823 Aktienanteilen im Wert von 38.469,00 €. Die Anteile bzw. der Werte sind durch eine entsprechende Bestätigung des Verbandes belegt.

Die Berechnung ist im Anhang zur Eröffnungsbilanz erläutert. Eine Veränderung in den Haushaltsjahr 2012 bis 2023 erfolgte nicht.

Verbindlichkeiten aus Bürgschaften und Patronatserklärungen bestehen zu Lasten der Gemeinde Grieben nicht.

#### Steueraufkommen pro Kopf im Haushaltsjahr 2023

(pro Kopf Berechnung erfolgt nach der Einwohnerzahl vom 31.12.2022 = 162)

Steuerart	Ertrag Vorjahr	Ertrag 2023	pro Kopf	Einzahlung 2023	Zahlungen auf offenen Posten Vorjahr	pro Kopf
		Euro	Euro	Euro	Euro	Euro
Grundsteuer A	8.630,37	8.730,18	53,89	8.735,91	35,80	60,10
				offener Posten 30,07		
Grundsteuer B	9.313,21	9.859,77	60,86	9.844,58	133,59	60,77
				offener Posten 309,42		
Gewerbsteuer	-20.910,18	2.096,86	12,94	1.333,53	14,46	8,23
				offenen Posten – 777,79		
Gewerbsteuer- umlage	2.001,02	-126,18	-0,78	-5.236,18	-5.101,01	- 32,32
				VJ-Abgrenzungen 8,99		
Anteil an der Einkommensteuer	58.802,11	61.524,13	379,78	61.946,90	671,87	382,39
				VJ-Abgrenzungen 249,10		
Anteil an der Umsatzsteuer	1.284,76	1.305,52	8,06	1.314,23	3,72	8,11
				VJ-Abgrenzungen -4,99		

Angabe über Zuweisungen und Umlagen im Haushaltsjahr 2023 (Angaben gemäß Finanzrechnung) pro Kopf Berechnung erfolgt nach der Einwohnerzahl vom 31.12.2022)

	Einzahlung/ Auszahlung Vorjahr	Einzahlung/ Auszahlung 2023	Erläuterung	pro Kopf
	Euro	Euro		Euro
Schlüsselzuweisung (SZW) insgesamt	98.739,55	67.152,47		414,52
Bedarfszuweisung Konsolidierungshilfe –	27.333,10	0,00	zum Jahresabschluss 2021	
Zuweisung nach § 23 FAG MV – investiv -Infrastrukturpauschale-	11.748,56	11.498,66	nach Einwohner Stand 31.12.2021 = 160 = 6.454,98 € + nach Finanzkraft 5.043,69 €	70,98
Kreisumlage	66.515,52	71.294,34	39,6 % der Umlagegrundlage (Vorjahr 39,6%)	440,09
Amtsumlage	20.448,42	31.056,24	17,25 % der Umlagegrundlage (Vorjahr: 11,75%)	191,71

Die Umlagegrundlage, gemäß § 30 FAG M-V, für das Haushaltsjahr 2023 (Steuerkraft 2021= 112.883,73 € + SZW 2023= 67.152,47 €) wurde für die Gemeinde Grieben auf 180.036,20 € festgeschrieben.

Die Berechnung der Kreis- und Amtsumlage 2023 erfolgte nach der korrekten Umlagegrundlage.

#### Vorjahr 2022:

Die Umlagegrundlage, gemäß § 30 FAG MV, für das Haushaltsjahr 2022 (Steuerkraft 2020= 75.290,39 € + SZW 2022= 98.739,55 €) wurde für die Gemeinde Grieben auf 174.029,94 € festgeschrieben. Für die Berechnung der Kreisumlage wird eine individuelle Absenkung von 6.061,46 € berücksichtigt, somit liegt die Umlagegrundlage zur Berechnung der Kreisumlage bei 167.968,48 €.

#### nachrichtlich Vorjahre:

Die Umlagegrundlage für das Haushaltsjahr 2012 auf 90.471,30 € festgeschrieben.

Die Umlagegrundlage für das Haushaltsjahr 2013 auf 98.668,26 € festgeschrieben.

Die Umlagegrundlage für das Haushaltsjahr 2014 auf 112.560,11 € festgeschrieben.

Die Umlagegrundlage für das Haushaltsjahr 2015 auf 117.795,27 € festgeschrieben.

Die Umlagegrundlage für das Haushaltsjahr 2016 auf 118.815,69 € festgeschrieben.

Die Umlagegrundlage für das Haushaltsjahr 2017 auf 124.260,71 € festgeschrieben.

Die Umlagegrundlage für das Haushaltsjahr 2018 auf 136.644,39 € festgeschrieben.

Die Umlagegrundlage für das Haushaltsjahr 2019 auf 152.264,40 € festgeschrieben.

Die Umlagegrundlage für das Haushaltsjahr 2020 auf 170.600,38 € (Amtsumlage) und auf 158.716,18 € (Kreisumlage-individuale Absenkung von 11.884,20 €) festgeschrieben.

Die Umlagegrundlage für das Haushaltsjahr 2021 auf 167.740,76 € (Amtsumlage) und auf 156.055,94 € (Kreisumlage-individuale Absenkung von 11.684,82 €) festgeschrieben.

#### Angabe und Beschreibung von wesentlichen freiwilligen Aufgaben im Kernhaushalt

	Haushaltsermächtigung 2023	ausgewiesen Aufwendungen
	in Euro	in Euro
111.5693- Repräsentation	200	185,00
2810 Kulturpflege / /Seniorenbetreuung/ Chronik (Saldo)	1.000	295,12
GESAMT	1.200	480,12
prozentual zum Ergebnishaushalt (308,5 T€- Aufwendungen HHPL)	0,39%	0,15 %

## F. Vorjahresabschluss 2022

Die Unterlagen zum Jahresabschluss 2022 der Gemeinde Grieben wurden durch den Rechnungsprüfungsausschuss des Amtes Schönberger Land am 21.09.2023 geprüft.

Im Ergebnis der Prüfung wurde am 21.09.2023 der Prüfbericht und der Bestätigungsvermerk mit Beschluss des Rechnungsprüfungsausschusses des Amtes Schönberger Land genehmigt. Der Bestätigungsvermerk wurde ohne Einschränkungen erteilt. Wir, die Mitglieder des Rechnungsprüfungsausschusses waren der Auffassung, dass keine Bedenken gegen einen Beschluss der Gemeindevertretung bestehen, den Jahresabschluss der Gemeinde Grieben zum 31.12.2022 in der Fassung vom 05.09.2023 festzustellen und dem Bürgermeister für das Haushaltsjahr 2022 Entlastung zu erteilen.

Die Gemeindevertretung hat den Jahresabschluss 2022 in der Sitzung am 19.10.2023 festgestellt und dem Bürgermeister für den von dem Jahresabschluss abgedeckten Zeitraum die Entlastung erteilt.

Die Bekanntmachung des Bestätigungsvermerkes und des Berichtes über die Prüfung des Jahresabschlusses der Gemeinde Grieben zum 31.12.2022 erfolgte im Internet am 16.11.2023 unter [www.amtschoenberger-land.de/Bekanntmachung](http://www.amtschoenberger-land.de/Bekanntmachung). Im Amtsblatt des Amtes Schönberger Land Nr. 11/2023 am 24. November 2023 wird in der Bürgerinformation auf die Bekanntmachung hingewiesen.

Der Vorjahresabschluss 2022 der Gemeinde Grieben schließt in seinen wirtschaftlichen Verhältnissen wie folgt ab

Das Vermögen (Bilanzsumme) beträgt zum 31. Dezember 2022	T€ 891,2
Die Eigenkapitalquote beträgt zum 31. Dezember 2022	% 69,4
Das wirtschaftliche Eigenkapital (unter Einbeziehung der Sonderposten) beträgt zum Gesamtvermögen zum 31. Dezember 2022	% 97,1
Langfristige Kreditverbindlichkeiten bestehen zum 31. Dezember 2022 von	T€ 12,4
Die Verbindlichkeitenquote (kurzfristiges und langfristiges Fremdkapital) beträgt zum 31. Dezember 2022	% 2,9

Die Gemeinde Grieben ist zum Bilanzstichtag nicht überschuldet.

Das Jahresergebnis vor Veränderung der Rücklagen 2022 beträgt	T€ - 35,9
Entnahmen aus den Rücklagen erfolgten in Höhe von	T€ 0,0
Zweckgebundene Ergebnisrücklagen wurden gebildet in Höhe von	T€ 0,0
Das Jahresergebnis 2022 beträgt nach Veränderung der Rücklagen	T€ - 35,9
Der Ergebnisvortrag aus dem Haushaltsvorjahren beträgt	T€ - 220,4

Im Haushaltsjahr 2022 ist der Haushaltsausgleich gemäß § 16 Abs. 2 GemHVO-Doppik in der Ergebnisrechnung nicht gegeben.

Die Finanzrechnung 2022 weist einen Saldo der laufenden Ein- und Auszahlungen in Höhe von	T€ 3,5
aus dem Vorjahr sind gem. §16 Abs.2 GemHVO-Doppik vorzutragen	T€ - 64,8
die planmäßigen Tilgungen für Investitionskredite betragen in 2022	T€ 1,8
Es verbleibt ein Saldo in Höhe von	T€ - 63,0

Unter Berücksichtigung der planmäßigen Tilgung und des Vortrages aus Haushaltsvorjahren ist der Haushaltsausgleich im Haushaltsjahr 2022 in der Finanzrechnung nicht gegeben.

Die Investitionsauszahlungen betragen in 2022	T€ 1,8
Sie sind im Haushaltsjahr 2022 finanziert durch	
Investitionseinzahlungen	T€ 32,2
Aufnahme von investiven Krediten	T€ 0,0
durch Eigenmittel	T€ 0,0
Die Investitionskredite haben unter Berücksichtigung der Tilgung abgenommen um	T€ 1,8
Die liquiden Mittel haben insgesamt zugenommen um	T€ 32,1

Der Haushaltsausgleich der Gemeinde Grieben ist insgesamt in der Ergebnis- und Finanzrechnung, gemäß § 16 Abs. 2 GemHVO-Doppik, im Haushaltsjahr 2022 nicht gegeben.

Die Gemeinde Grieben hat die 12. Fortführung des Haushaltssicherungskonzeptes erstellt. Dieses wurde am 26.01.2021 durch die Gemeindevertretung beschlossen und der Rechtsaufsicht des LK NWM am 24.02.2021 mit der Haushaltssatzung 2021 vorgelegt. Die erforderliche Genehmigung zur Doppel-Haushaltssatzung 2021/2022 erfolgte am 09.03.2021.

Die wirtschaftlichen Verhältnisse der Gemeinde Grieben geben nach unserer Beurteilung Anlass zu Besorgnis.

Über die Feststellungen hinaus hat die Prüfung keine Besonderheiten ergeben, die nach unserer Auffassung für die Beurteilung der Ordnungsmäßigkeit der Verwaltung von größerer Bedeutung sind.

Die Bekanntmachung zur Feststellung des Jahresabschlusses der Gemeinde Grieben zum 31.12.2022 erfolgte im Internet am 05.12.2023 unter [www.amtschoenbergerland.de/Bekanntmachung](http://www.amtschoenbergerland.de/Bekanntmachung). Im Amtsblatt des Amtes Schönberger Land Nr. 12/2023 am 22. Dezember 2023 wird in der Bürgerinformation auf die Bekanntmachung hingewiesen.

Nähere Ausführungen zur Abwicklung / Erledigung der noch zu korrigierenden Feststellung aus dem Prüfbericht zum Jahresabschluss 2021 wird unter Punkt – Erledigung und Behandlung von Prüfungsfeststellungen der Haushaltsvorjahre vorgenommen.

## **G. Gegenstand, Art und Umfang der Prüfung**

Gegenstand unserer Prüfung waren der von der Verwaltung des Amtes Schönberger Land aufgestellte Jahresabschluss zum 31. Dezember 2023, bestehend aus der Ergebnis- und der Finanzrechnung, den Teilrechnungen, der Bilanz und dem Anhang sowie die gemäß § 60 Abs. 3 KV M-V dem Jahresabschluss beizufügenden Anlagen. Die Verantwortung für die Ordnungsmäßigkeit von Buchführung, Jahresabschluss und der beizufügenden Anlagen trägt die Verwaltung des Amtes unter Gesamtverantwortung des Amtsvorstehers.

Unsere Aufgabe war es, die Ergebnisrechnung unter Einbeziehung der Teilergebnisrechnungen und die Bilanz dahingehend zu prüfen, ob die im Haushaltsjahr vollzogenen Geschäftsvorfälle sachgerecht in den nach den §§ 44 und 47 GemHVO-Doppik auszuweisenden Posten der Ergebnisrechnung und der Bilanz abgebildet wurden und den maßgeblichen kommunalrechtlichen Ansatz- und Bewertungsvorschriften entsprechen. Die Finanzrechnung unter Einbeziehung der Teilfinanzrechnungen des Haushaltsjahres war dahingehend zu überprüfen, ob die ausgewiesenen Posten gemäß § 45 GemHVO-Doppik im Einklang mit den korrespondierenden Posten der Ergebnisrechnung und der Bilanz stehen.

Des Weiteren wurde eine Prüfung zur Haushaltswirtschaft und zum Belegwesen, sowie zur Auftragsvergabe im Haushaltsjahr 2023 vorgenommen.

Das Amt war zum Beginn unserer Arbeiten prüfungsbereit. Ausgangspunkt war die durch uns mit Datum vom 21.09.2023 geprüfter Jahresabschluss zum 31. Dezember 2022, in der Fassung vom 05. September 2023. Es wurde vom Rechnungsprüfungsausschuss ein uneingeschränkter Bestätigungsvermerk erteilt. Der Jahresabschluss 2022 wurde von Seiten der Gemeindevertretung am 19.10.2023 festgestellt. Die Bekanntmachung erfolgte gemäß den Festlegungen in der Hauptsatzung der Gemeinde Grieben.

Bei der Durchführung unserer Prüfung haben wir die Vorschriften der §§ 3 ff. KPG M-V beachtet. Danach haben wir unsere Prüfung risikoorientiert so angelegt, dass wir Unrichtigkeiten und Verstöße gegen die gesetzlichen Vorschriften, die sich auf die Darstellung des den tatsächlichen Verhältnissen entsprechenden Bildes der Vermögens-, Finanz- und Ertragslage wesentlich auswirken, erkennen konnten. Gegenstand unserer Prüfung waren weder die Aufdeckung und Aufklärung strafrechtlicher Tatbestände, wie zum Beispiel Unterschlagungen oder sonstige Untreuehandlungen, noch außerhalb der Rechnungslegung begangener Ordnungswidrigkeiten. Die Prüfungsplanung und die Prüfungsdurchführung haben wir jedoch so angelegt, dass diejenigen Unregelmäßigkeiten, die für die Rechnungslegung wesentlich sind, mit hinreichender Sicherheit aufgedeckt werden.

Im Rahmen unseres risikoorientierten Prüfungsansatzes haben wir uns zunächst einen aktuellen Überblick über das wirtschaftliche und rechtliche Umfeld der Gemeinde verschafft. Darauf aufbauend haben wir uns ausgehend von der Organisation der Gemeinde mit den wesentlichen Geschäftsfeldern beschäftigt, um die Risiken zu bestimmen, die zu wesentlichen Fehlern in der Rechnungslegung führen können. Durch die Einsichtnahme in Organisationsunterlagen haben wir untersucht, welche Maßnahmen die Verwaltung ergriffen hat, um diese Geschäftsrisiken zu bewältigen. In diesem Zusammenhang haben wir eine Prüfung der Angemessenheit des rechnungslegungsbezogenen internen Kontrollsystems durchgeführt.

Die Prüfungshandlungen zum internen Kontrollsystem haben wir schwerpunktmäßig in den Geschäftsprozessen durchgeführt, die einen engen Bezug zur Rechnungslegung haben. Im Berichtsjahr lag der Schwerpunkt in folgenden Geschäftsbereichen:

- Funktionsprüfung im Bereich der Anlagenbuchhaltung einschließlich des Nachweises der Sonderposten,
- Ableitung der Forderungen und Verbindlichkeiten aus den geführten Nebenbuchhaltungen,

Soweit wir aufgrund der Wirksamkeit der bei der Verwaltung eingerichteten organisatorischen Maßnahmen von der Richtigkeit des zu prüfenden Zahlenmaterials ausgehen konnten, haben wir die Untersuchung von Einzelvorgängen weitgehend eingeschränkt. Insbesondere bei Geschäftsvorfällen, die nach ihrer Art in größerer Zahl nach identischen Verfahren erfasst und im Rahmen eines wirksamen internen Kontrollsystems abgewickelt werden, trat die Prüfung der stetigen Anwendung der maßgeblichen organisatorischen Maßnahmen der Verwaltung in den Vordergrund. In den übrigen Bereichen haben wir unter Beachtung der Grundsätze der Wesentlichkeit und der Wirtschaftlichkeit hauptsächlich aussagebezogene Prüfungshandlungen in Form von Einzelfallprüfungen auf der Basis von Stichproben mit bewusster Auswahl und analytische Prüfungshandlungen zur Erlangung von Prüfungssicherheit durchgeführt.

Zur Prüfung der Posten des Jahresabschlusses haben wir u. a. Bankbelege, Verträge, Rechnungen sowie sonstige Geschäftsunterlagen der Verwaltung eingesehen.

## **H. Feststellungen und Erläuterungen zur Rechnungslegung**

### **I. Ordnungsmäßigkeit der Rechnungslegung**

#### **1. Buchführung und weitere geprüfte Unterlagen**

Bei der Aufstellung des Jahresabschlusses für das Haushaltsjahr 2023 wurden die einschlägigen Rechtsvorschriften und Grundsätze ordnungsmäßiger Buchführung vorwiegend beachtet. Die Gliederung des vorgelegten Jahresabschlusses entspricht den Vorgaben der GemHVO-Doppik. Wertansätze des zu prüfenden Jahresabschlusses zum 31. Dezember 2023 konnten durch die Vorlage der bestands- und wertbegründenden Belege nachvollzogen werden.

Die Buchführung und das Belegwesen sind nach unseren Feststellungen weitgehend ordnungsgemäß und entsprechen im Grundsatz den gesetzlichen Vorschriften. Die aus den weiteren geprüften Unterlagen zu entnehmenden Informationen führen im Wesentlichen zu einer ordnungsgemäßen Abbildung in Buchführung und Jahresabschluss, siehe Erläuterungen im Fragekatalog unter Punkt A.

Die Grundsätze ordnungsmäßiger DV-gestützter Buchführungssysteme sind Bestandteil der vorliegenden Dienstanweisung. Stichproben bei der Prüfung der Dokumentation der eingegebenen Daten und ihrer Veränderungen waren ohne Beanstandungen. Stichproben zur Identifikation der Berechtigten wurde nicht vorgenommen. Verwiesen wird hierbei auf den Hinweis im Fragekatalog unter Punkt 7, dass die Dokumentation zu den Zugriffsrechten im EDV umfassender gestaltet werden sollte. Für die einzeln angelegten Benutzergruppen sind die spezifischen Berechtigungen zu definieren, sowie die Vergabe bzw. der Entzug von Berechtigungen unter Angabe eines Datums nachzuweisen. Stichprobenartige Kontrollen der EDV- Protokolle über die Dateneingabe wurden in der Anlagebuchhaltung und im Kassenbereich vorgenommen.

Das durch das Amt eingesetzte modulgestützte Finanzsoftwaresystem CIP-KD“ der Firma C.I.P. Gesellschaft für Kommunale EDV-Lösungen mbH mit Sitz in 99096 Erfurt ist zugelassen und geprüft. Die Freigabe nach § 19 Abs. 1 DSGVO für automatisierte Verfahren durch den Amtsvorsteher des Amtes Schönberger Land erfolgte mit Datum vom 19. Februar 2018 (vorher:27. November 2013).

Das rechnungslegungsbezogene interne Kontrollsystem ist nach unseren Feststellungen grundsätzlich dazu geeignet, die vollständige und richtige Erfassung, Verarbeitung, Dokumentation und Sicherung des Buchungsstoffes zu gewährleisten. Eine besondere interne Revision ist aber nicht eingerichtet.

## 2. Eröffnungsbilanz

Die mit Datum vom 30. September 2015 durch uns geprüfte und bestätigte Eröffnungsbilanz zum 01. Januar 2012, in der Fassung vom 03. September 2015, wurde durch die Gemeindevertretung der Gemeinde Grieben am 10. Dezember 2015 festgestellt.

Korrekturen zur Eröffnungsbilanz wurden gemäß § 12 KomDoppikEG/ § 53 a GemHVO-Doppik / § 18 GemHVO-Doppik wie folgt in den Jahresabschluss 2012 bis 2023 der Gemeinde Grieben eingearbeitet:

Bestand	31.12.2012			855.365,51 €
Veränderung	2012	Veränderung Verkehrszeichen		-2.710,86 €
		Abgang (Ofen/Herd) im Wohngebäude		-2,00 €
	2013	Aenderung der Bewertung Straßenbeleuchtung -Hauptstraße		-12.750,80 €
		Abgang - Sopo Straßenbel.		1.689,01 €
		Abgang von zwei Grundstücken-Verkauf 2011		-2.876,00 €
	2014	keine		0,00 €
				838.714,86 €
	2015	keine		0,00 €
				838.714,86 €
	2016	keine		0,00 €
				838.714,86 €
	2017	keine		0,00 €
				838.714,86 €
	2018	Übertragung Grundstücke fehlt gemäß § 18 Abs. 1 GemHVO-Doppik = 106,28		-106,28 €
				838.608,58 €
	2019	keine		0,00 €
				838.608,58 €
	2020	keine		0,00 €
				838.608,58 €
	2021	keine		0,00 €
				838.608,58 €
	2022	keine		0,00 €
				838.608,58 €
	2023	keine		0,00 €
				838.608,58 €

### **3. Jahresabschluss 2023**

Die Bilanz und die Ergebnisrechnung wurden ordnungsgemäß aus der Buchführung abgeleitet. Dabei wurden Ansatz-, Ausweis- und Bewertungsvorschriften eingehalten. Die Finanzrechnung entspricht den gesetzlichen Vorgaben der GemHVO-Doppik. Der Grundsatz der Bewertungsstetigkeit (§ 32 Abs. 1 Nr. 5 GemHVO-Doppik) wurde beachtet.

Der Anhang enthält die vorgeschriebenen Angaben und Erläuterungen zu den einzelnen Posten von Bilanz, Ergebnis- und Finanzrechnung und gibt die sonstigen Pflichtangaben richtig und vollständig wieder.

Auf einen Rechenschaftsbericht kann gemäß Kommunalverfassung M-V § 60 Abs. 3 verzichtet werden, falls die wesentlichen Angaben im Anhang mit aufgenommen werden. Im Anhang werden der Verlauf der Haushaltswirtschaft und die wirtschaftliche und finanzielle Lage der Gemeinde im Haushaltsjahr 2023 ordnungsgemäß dargestellt. Der Bericht umfasst, der Größe der Gemeinde angemessene Analysen der Haushaltswirtschaft sowie der Vermögens-, Finanz- und Ertragslage. Der Anhang beinhaltet ferner Aussagen zu Vorgängen von besonderer Bedeutung, die nach Schluss des Haushaltsjahres eingetreten sind sowie zu Chancen und Risiken für die künftige Entwicklung der Gemeinde.

## **II. Gesamtaussage des Jahresabschlusses**

### **1. Wesentliche Bewertungsgrundlagen und deren Änderung**

Hinsichtlich der Darstellung der wesentlichen Bewertungsgrundlagen (Bilanzierungs- und Bewertungsmethoden sowie wertbestimmende Faktoren) verweisen wir auf die Angaben der Verwaltung im Anhang. Sie sind gegenüber der Eröffnungsbilanz und den Vorjahren größtenteils unverändert. Die 2. Änderung der Bewertungsrichtlinie des Amtes Schönberger Land und der amtsangehörigen Städte und Gemeinde vom 11.11.2021 wurde durch die Gemeindevertretung Grieben am 28.04.2022 genehmigt. Die getroffenen Änderungen sind in die Bearbeitung des Jahresabschlusses 2023 eingeflossen.

### **2. Feststellungen zur Gesamtaussage des Jahresabschlusses**

Nach unserer Prüfung vermittelt der Jahresabschluss insgesamt unter Beachtung der Grundsätze ordnungsmäßiger Buchführung ein den tatsächlichen Verhältnissen entsprechendes Bild der Vermögens-, Finanz- und Ertragslage der Gemeinde Grieben.

Bei der Aufstellung des Jahresabschlusses für das Haushaltsjahr 2023 wurden die einschlägigen Rechtsvorschriften und die Grundsätze ordnungsmäßiger Buchführung grundsätzlich beachtet. Die Gliederung des vorgelegten Jahresabschlusses entspricht weitgehend den Vorgaben der GemHVO-Doppik. Die Buchführung und das Belegwesen sind nach unserer Überprüfung im Wesentlichen ordnungsgemäß und entsprechend hauptsächlich den gesetzlichen Vorschriften.

## **K. Bilanz, Ergebnisrechnung, Finanzrechnung, Anhang**

### **I. Prüfungsdurchführung**

Die zu Beginn der Prüfungshandlungen ausgewiesenen Wertansätze in den durch das Amt Schönberger Land für die Gemeinde aufgestellten Jahresabschlussbestandteilen, Ergebnis- und Finanzrechnung sowie der Bilanz, wurden unter Berücksichtigung der Empfehlungen der Praxishilfe Jahresabschlussprüfung zur Wesentlichkeit einzelner Posten (vgl. Praxishilfe Pkt. 8.4.4) geprüft. Gemäß der Empfehlung der Praxishilfe Jahresabschlussprüfung haben wir folgende Wesentlichkeitsgrenzen für die Auswahl der Prüfungshandlungen und bei der Beurteilung der Prüfungsfeststellungen herangezogen:

Posten	Bezugsgrößen	Wesentlichkeitsgrenzen Euro
Posten der Bilanz		
Anlagevermögen	0,5 % der Summe des AV	4.100
Umlaufvermögen	0,5% der Summe des UV	200
aktive Rechnungsabgrenzung	0,5% der Summe des aktiven RAP	0
Eigenkapital	0,5% der Summe des Eigenkapitals	2.900
Sonderposten	0,5% der Summe der Sonderposten	1.300
Rückstellungen	0,5% der Summe der Rückstellungen	0
Verbindlichkeiten	0,5% der Summe der Verbindlichkeiten	100
pass. Rechnungsabgrenzung	0,5% der Summe der passiven RAP	0
Posten der Ergebnisrechnung		
Ertragsposten Nr. 10	größer als 1% Summe der lfd. Erträge	2.000
Aufwandskonten Nr. 17	größer als 1% Summe der lfd. Aufwendungen	2.600
Posten der Finanzrechnung		
Einzahlungsposten Nr. 10	größer als 1% Summe der lfd. Einzahlungen	1.900
Auszahlungsposten Nr. 17	größer als 1% Summe der lfd. Auszahlungen	2.300
Posten der Investitionstätigkeit		
Einzahlungsposten Nr. 34	größer als 1% Summe der inv. Einzahlungen	200
Auszahlungsposten Nr. 40	größer als 1% Summe der inv. Auszahlungen	300

Die durchschnittliche Wesentlichkeitsgrenze in der Bilanz beläuft sich somit auf 1.075,00 €. Daraus ableitend wird die Nichtaufgriffsgrenzen auf einen Mindestbetrag von 100,00 € ausgewiesen

Die durchschnittliche Wesentlichkeitsgrenze in der Ergebnisrechnung beträgt 2.300,00 €. Daraus ableitend wird die Nichtaufgriffsgrenzen auf einen Mindestbetrag von 100,00 € ausgewiesen.

Die durchschnittliche Wesentlichkeitsgrenze in der Finanzrechnung beträgt 960,00 €. Daraus ableitend wird die Nichtaufgriffsgrenzen auf einen Mindestbetrag von 100,00 € ausgewiesen.

## II. Zusammengefasste Feststellungen je Hauptposten der Bilanz sowie der Ergebnis- und Finanzrechnung

Die sich aus dem Ergebnis der einzelnen Prüfungsfeststellungen ergebenden Wertkorrekturen werden zusammengefasst je Hauptposten aufgezeigt. Der der Prüfung zugrundeliegende Fragenkatalog und die wesentlichen Einzelfeststellungen werden in der beigefügten Anlage 1 erläutert. Des Weiteren sind die Anlagen gemäß den aufgezählten Punkten im Inhaltsverzeichnis dem Prüfbericht beigelegt. Die Bilanz, die Ergebnis- und Finanzrechnungen, der Anhang sowie die dem Jahresabschluss beizufügenden Anlagen sind dem Bericht zu Grunde gelegt.

## Aktivseite

Bilanzposten	Vorjahr	Veränderung	Prüfungsbeginn	Korrektur	Prüfungsende
	€	€	€	€	€
<b>Bilanzsumme Aktiv</b>	<b>891.231,54</b>	<b>-60.377,74</b>	<b>830.853,80</b>	<b>0,00</b>	<b>830.853,80</b>

## 1. Anlagevermögen

1.1 Immaterielle Vermögensgegenstände					
Bilanzposten A 1.1	Vorjahr	Veränderung	Prüfungsbeginn	Korrektur	Prüfungsende
	€	€	€	€	€
entgeltlich erworben. Software	0,00		0,00		0,00
Geleistete Zuwendungen	0,00		0,00		0,00
Anzahlungen auf immaterielle VG	0,00		0,00		0,00
<b>Summe immaterielle VG</b>	<b>0,00</b>	<b>0,00</b>	<b>0,00</b>	<b>0,00</b>	<b>0,00</b>

1.2 Sachanlagen					
Bilanzposten A 1.2	Vorjahr	Veränderung	Prüfungsbeginn	Korrektur	Prüfungsende
	€	€	€	€	€
Wald, Forsten	913,27		913,27		913,27
Sonstige unbebaute Grundstücke und grundstücksgleiche Rechte	25.889,25	0,00	25.889,25		25.889,25
Bebaute Grundstücke und grundstücksgleiche Rechte	217.083,82	-4.520,29	212.563,53		212.563,53
Infrastrukturvermögen	478.490,55	-23.112,92	455.377,63		455.377,63
Kunstgegenstände, Denkmäler	0,00		0,00		0,00
Maschinen, technische Anlagen, Fahrzeuge	21.670,92	-5.287,32	16.383,60		16.383,60
Betriebs- und Geschäftsausstattung	2.855,31	-39,94	2.815,37		2.815,37
geleistete Anzahlungen auf Sachanlagen, Anlagen im Bau	1.785,00	18.167,44	19.952,44		19.952,44
<b>Summe Sachanlagen</b>	<b>748.688,12</b>	<b>-14.793,03</b>	<b>733.895,09</b>	<b>0,00</b>	<b>733.895,09</b>

Die Veränderungen zum Vorjahr beruhen:

### Zugänge: 23.132,45 €

4.965,01 € Signalanlage und Digitalfunk für das FW-Fahrzeug

18.167,44 € Beschilderung von touristischen relevanten Gebäude bzw. Naturräumen

### Abgänge: 25,00 €

25,00 € Ausbuchung von GWG (FME/ Garderobenständer/CD-Radio/Feuerlöschen jeweils Restwert 1,00 €)

### 37.900,484 € Abschreibung

<b>1.3 Finanzanlagen</b>					
Bilanzposten A 1.3	Vorjahr	Veränderung	Prüfungsbeginn	Korrektur	Prüfungsende
	€	€	€	€	€
Anteile an verbundenen Unternehmen	0,00		0,00		0,00
Sondervermögen mit Sonderrechnung, Zweckverbände, AdöR, Stiftungen	74.600,35		74.600,35		74.600,35
Sonstige Ausleihungen	0,00		0,00		0,00
<b>Summe Finanzanlagen</b>	<b>74.600,35</b>	<b>0,00</b>	<b>74.600,35</b>	<b>0,00</b>	<b>74.600,35</b>

Der Betrag beinhaltet die Anteile am Zweckverband Wasser/Abwasserversorgung Grevesmühlen (36.131,35 €) am Kommunalen Anteilseignerverband Ostseeküste der E.ON edis AG (38.469,00 €).

Eine Änderung der Bilanzwerte ist seit Einführung der doppelten Haushaltsführung (01.01.2012) nicht erfolgt.

## 2. Umlaufvermögen

<b>2.1 Vorräte</b>					
Bilanzposten A 2.1	Vorjahr	Veränderung	Prüfungsbeginn	Korrektur	Prüfungsende
	€	€	€	€	€
Unfertige Erzeugnisse	0,00		0,00		0,00
Fertige Erzeugnisse	0,00		0,00		0,00
<b>Summe Vorräte</b>	<b>0,00</b>		<b>0,00</b>		<b>0,00</b>

<b>2.2 Forderungen und sonstige Vermögensgegenstände</b>					
Bilanzposten A 2.2	Vorjahr	Veränderung	Prüfungsbeginn	Korrektur	Prüfungsende
	€	€	€	€	€
Öffentlich-rechtliche Forderungen, Transferforderungen	1.653,67	245,85	1.899,52	0,00	1.899,52
Privatrechtliche Forderungen aus Lieferung und Leistung	3,50	1,50	5,00	0,00	5,00
Forderungen gegen Sondervermögen mit Sonderrechnung, Zweckverband	0,00		0,00	0,00	0,00
Forderungen aus dem gemeinsamen Zahlungsmittelbestand	65.342,65	-46.842,00	18.500,65	0,00	18.500,65
Sonstige Forderungen gegen den öffentlichen Bereich	49,86	1.659,22	1.709,08	0,00	1.709,08
Sonstige Vermögensgegenstände	893,39	-649,28	244,11	0,00	244,11
<b>Summe Forderungen und sonst. VG</b>	<b>67.943,07</b>	<b>-45.584,71</b>	<b>22.358,36</b>	<b>0,00</b>	<b>22.358,36</b>

Die Forderungen beziehen sich unter anderem auf

Grundsteuer A	30,07 €
Grundsteuer B	309,42 €
Gewerbesteuer	777,79 €
Hundesteuer	156,00 €
Gebühren WBV	904,17 €
Mieten /Pachten	1,24 €
Säumniszuschläge /Verspätungszuschläge	5,00 €
Benutzungsgebühren- gemeindliche Räume	600,00 €
<b>Zwischensumme</b>	<b>3.613,60 €</b>
VJ-Abgrenzungen	244,11 €
Niederschlagung Hundesteuer 3/7001	343,25 €
Einzelwertberichtigung	-343,25 €
Kassenbestand	18.500,65 €
<b>GESAMT:</b>	<b>22.358,36 €</b>

Von der Zwischensumme (3,6 T€) sind bereits 3.086,66 € zahlungswirksam in 2024 (Stand 12.03.2024) vereinnahmt.

### 3. aktive Rechnungsabgrenzung

3. aktive Rechnungsabgrenzungsposten					
Bilanzposten A 3	Vorjahr	Veränderung	Prüfungsbeginn	Korrektur	Prüfungsende
	€	€	€	€	€
Sonstige Rechnungsabgrenzungsposten	0,00	0,00	0,00	0,00	0,00
<b>Summe Rechnungsabgrenzung</b>	<b>0,00</b>	<b>0,00</b>	<b>0,00</b>	<b>0,00</b>	<b>0,00</b>

Die Prüfung zu den aktiven Rechnungsabgrenzungen hat zu keinen Differenzen geführt.

Eine Feststellung zu fehlenden aktiven Rechnungsabgrenzungsposten haben sich während der Prüfung nicht ergeben.

**Passivseite**

Bilanzposten	Vorjahr	Veränderung	Prüfungsbeginn	Korrektur	Prüfungsende
	€	€	€	€	€
<b>Bilanzsumme Passiv</b>	<b>891.231,54</b>	<b>-60.377,74</b>	<b>830.853,80</b>	<b>0,00</b>	<b>830.853,80</b>

**4. Eigenkapital**

1. Eigenkapital					
Bilanzposten P 1	Vorjahr	Veränderung	Prüfungsbeginn	Korrektur	Prüfungsende
			€	€	€
Kapitalrücklage – davon	874.762,02	11.498,66	886.260,68	0,00	<b>886.260,68</b>
Allgemeine Kapitalrücklage	838.608,58	0,00	838.608,58	0,00	<b>838.608,58</b>
zweckgebundenen Kapitalrücklage	36.153,44	11.498,66	47.652,10	0,00	<b>47.652,10</b>
Ergebnisvortrag	-220.443,04	-35.860,08	-256.303,12	0,00	<b>-256.303,12</b>
Jahresübertrag/ Jahresfehlbetrag	<b>-35.860,08</b>	-22.134,47	-57.994,55	0,00	<b>-57.994,55</b>
<b>Summe Eigenkapital</b>	<b>618.458,90</b>	<b>-46.495,89</b>	<b>571.963,01</b>	<b>0,00</b>	<b>571.963,01</b>

Die Veränderung der zweckgebundenen Kapitalrücklage wurde aus der Zuweisung des Landes nach § 23 FAG MV – Infrastrukturpauschale - in Höhe von +11.498,66 € gebildet. Somit beläuft sich die nachgewiesenen Infrastrukturpauschale aus den Haushaltsjahren 2020 bis 2023 auf insgesamt 47.652,10 €. Diese Zuweisungen sind Kapitalzuschüsse des Landes MV zur Stärkung des Eigenkapitals.

2023 musste wieder ein Jahresfehlbetrag in der Ergebnisrechnung ausgewiesen werden. Dieser Umstand liegt vor allem begründet aus den geringeren Zuweisungen bei der Schlüsselzuweisung (-31,6 T€) und den höheren Umlagezahlungen im Bereich der Kreis- und Amtsumlage (15,4 T€- auf Grund der Erhöhung der Umlagegrundlage durch die Gewerbesteuereinnahmen in 2021).

**5. Sonderposten**

2. Sonderposten					
Bilanzposten P 2	Vorjahr	Veränderung	Prüfungsbeginn	Korrektur	Prüfungsende
	€	€	€	€	€
Sonderposten zum AV, davon	254.406,85	-8.922,08	245.484,77	0,00	<b>245.484,77</b>
Sonderposten aus Zuwendungen	198.669,47	-12.145,17	186.524,30		<b>186.524,30</b>
Sonderposten aus Beiträgen und ähnlichen Entgelten	25.779,36	-1.445,27	24.334,09		<b>24.334,09</b>
Sonderposten auf Anzahlung	29.958,02	4.668,36	34.626,38		<b>34.626,38</b>
Sonstige Sonderposten	0,00		0,00		<b>0,00</b>
<b>Summe Sonderposten</b>	<b>254.406,85</b>	<b>-8.922,08</b>	<b>245.484,77</b>	<b>0,00</b>	<b>245.484,77</b>

Die Veränderung beinhaltet:

**Zugänge:**

**4.668,36 €**            Kompensationszahlung für den Wegfall der Straßenausbaubeiträge

**Abgänge:** keine

**13.590,44 €**            Auflösung der Sonderposten

## 6. Rückstellungen

3. Rückstellungen					
Bilanzposten P 3	Vorjahr	Veränderung	Prüfungsbeginn	Korrektur	Prüfungsende
	€	€	€	€	€
Sonstige Rückstellungen	0,00		0,00		0,00
<b>Summe Rückstellungen</b>	<b>0,00</b>		<b>0,00</b>		<b>0,00</b>

## 7. Verbindlichkeiten

4. Verbindlichkeiten					
Bilanzposten P 4	Vorjahr	Veränderung	Prüfungsbeginn	Korrektur	Prüfungsende
	€	€	€	€	€
Verbindlichkeiten aus Kreditaufnahmen für Investitionen	12.370,96	-1.860,31	10.510,65		10.510,65
Verbindlichkeiten aus Lieferungen und Leistungen	48,34	1.169,21	1.217,55		1.217,55
Verbindlichkeiten aus Transferleistungen	0,00	0,00	0,00		0,00
Verbindlichkeiten gegen Sondervermögen mit Sonderrechnung, Zweckverband	438,08	0,00	438,08		438,08
Verbindlichkeiten aus dem gemeinsamen Zahlungsmittelbestand	0,00	0,00	0,00		0,00
Sonstige Verbindlichkeiten gegen den öffentlichen Bereich	49,50	828,22	877,72		877,72
Sonstige Verbindlichkeiten	5.458,91	-5.096,89	362,02		362,02
<b>Summe Verbindlichkeiten</b>	<b>18.365,79</b>	<b>-4.959,77</b>	<b>13.406,02</b>	<b>0,00</b>	<b>13.406,02</b>

Die Verbindlichkeiten setzen sich größtenteils aus dem Investitionskredit 10.510,65 € zusammen. Die Kreditverbindlichkeiten sind endfinanziert bis zum 30.01.2028 mit einem Zinssatz von 4,1 %.

Ferner werden Verbindlichkeiten aus offenen Rechnungen (2.666,77 €) und eines Sicherheitseinbehalt von 228,60 € ausgewiesen.

Die offenen Rechnungen sind zwischenzeitlich im Haushaltsjahr 2024 beglichen.

## 8. Rechnungsabgrenzungsposten

5. passive Rechnungsabgrenzungsposten					
Bilanzposten P 5	Vorjahr	Veränderung	Prüfungsbeginn	Korrektur	Prüfungsende
	€	€	€	€	€
Sonstige Rechnungsabgrenzungsposten	0,00		0,00		0,00
<b>Summe Rechnungsabgrenzung</b>	<b>0,00</b>		<b>0,00</b>	<b>0,00</b>	<b>0,00</b>

keine Veränderungen zum Vorjahr

## Ergebnis- und Finanzrechnung

### 9. Zusammengefasste Feststellungen je Hauptposten der Ergebnisrechnung

Posten Ergebnisrechnung	Vorjahr €	HHPL	Prüfungsbeginn €	Korrektur €	Prüfungsende €
		+ sonst. Ermächtigung €			
<b>Erträge</b>					
Steuern und ähnliche Abgaben	58.441,77	84.700,00 0,00	84.542,21		<b>84.542,21</b>
Zuwendungen, allg. Umlagen und sonst. Transfererträge	138.217,82	79.100,00 0,00	79.297,64		<b>79.297,64</b>
Erträge aus sozialer Sicherung	0,00	0,00	0,00		<b>0,00</b>
Öffentlich-rechtliche Leistungsentgelte	2.731,03	8.000,00	19.957,72		<b>19.957,72</b>
Privat- rechtliche Leistungsentgelte	748,99	700,00 48,99	748,99		<b>748,99</b>
Kostenerstattungen und-umlagen	55,48	200,00 62,18	1.178,57		<b>1.178,57</b>
Zinserträge/ sonstige Finanzerträge	24,29	6.400,00	6.299,16		<b>6.299,16</b>
sonstige laufende Erträge	3.609,95	3.700,00	5.513,92	0,00	<b>5.513,92</b>
<b>Summe ordentlicher Erträge</b>	<b>203.829,33</b>	<b>182.800,00</b> <b>111,17</b>	<b>197.538,21</b>	<b>0,00</b>	<b>197.538,21</b>
<b>sonstige Emächtigungen: 111,17 € zweckgebundenen Erträge für zweckgebundenen Aufwand, davon 48,99 € 11401.4411 +60,99 € 11401.44151/44259 für 11401.5643 und 1,19 € von 11401.44259 nach 11401.5640</b>					

In der **Ergebnisrechnung** konnten die **geplanten Erträge um +14,6 T€** überboten werde.

Ursächlich sind unter anderen höhere Grundsteuern (+1,1 T€), höhere Konzessionsabgabe (+1,3 T€, aus anteiliger Abrechnung 2022) und Beiträge für den Wasser- und Bodenverband aus der Abrechnung für die Haushaltsjahre 2021 und 2022 (+11,4 T€).

Ferner sind Erträge aus der Abrechnung der Schulumlage für das Schuljahr 2018/2019 (+0,8 T€) in die Ergebnisrechnung eingeflossen.

Aber auch Mindererträge sind in einzelnen Sachkonten zu verzeichnen, insbesondere bei der Einkommenssteuer (-1,2 T€). Die weiteren ausgewiesenen Mindererträgen in einzelnen Sachkonten sind nicht wesentlich und werden vollständig über die Mehrerträge abgedeckt.

Posten Ergebnisrechnung	Vorjahr	HHPL + sonst. Ermächtigung	Prüfungsbeginn	Korrektur	Prüfungsende
	€	€	€	€	€
<b>Aufwendungen</b>					
Personalaufwendung	16.533,60	18.000,00 -35,00	16.312,20		<b>16.312,20</b>
Aufwendungen für Sach- und Dienstleistungen und Kostenerstattungen	60.259,56	96.900,00 0,00 0,00	53.126,83		<b>53.126,83</b>
Bilanzielle Abschreibungen	40.312,14	33.400,00 -3,00 0,00	37.900,48		<b>37.900,48</b>
Zuwendungen, Umlagen und sonst. Transferaufwendungen	117.602,02	149.800,00 56,24 0,00	142.051,72		<b>142.051,72</b>
Zinsaufwendungen/ sonstige Finanzaufwendungen	553,21	1.800,00 -56,24	478,85		<b>478,85</b>
Sonst. laufende Aufwendungen	4.428,88	8.600,00 111,17 38,00	5.662,68	0,00	<b>5.662,68</b>
<b>Summe ordentlicher Aufwendungen</b>	<b>239.689,41</b>	<b>308.500,00</b> <b>111,17</b> <b>0,00</b> <b>0,00</b>	<b>255.532,76</b>	<b>0,00</b>	<b>255.532,76</b>

**Sonstige Ermächtigungen:**

**111,17 €** - zweckgeb. Erträge für Aufwendungen / **Solländerungen 94,24 € /**

**0,00 € HH-** Ermächtigungen aus dem VJ

Die Sollveränderungen/ Deckungskreisauflösungen beziehen sich auf Aufwendungen für Bewirtschaftung/ Sachverständigen/ Zinsen/ Amtsumlage/ sonst. lauf. Aufwendungen usw. aber auch Entschädigung für Repräsentationskosten (35,00 €).

Gemäß den Bewirtschaftungsregelungen § 8 der Haushaltssatzung 2023 der Gemeinde Grieben sind Personalkosten und Entschädigungen nicht für andere Aufwendungen bzw. Auszahlungen zur Deckung heranzuziehen. Dieser Festlegung wurde nicht entsprochen. Es wird empfohlen, die Deckungskreisbindung des Sachkontos für Repräsentation zu prüfen und ggf. zu berichtigen.

Die **geplanten Aufwendungen** wurden im Jahr 2023 in Höhe von **-53,1 T€** nicht in Anspruch genommen.

Hier vor allem im Bereich der Sach- und Dienstleistungen (-43,8 T€), davon unter anderen für die Bereiche Bewirtschaftung -3,8 T€/ Unterhaltung -33,0 T€/ Dienstleistung und Kostenerstattung -6,8 T€. Außerdem sind Minderaufwendungen auch für Umlagen und Transferleistungen im Jahresabschluss 2023 dokumentiert, davon für die WSA zur Kitabetreuung -4,2 T€ und der Gewerbesteuerumlage -2,9 T€.

Weiterhin sind im Haushaltsjahr 2023 Minderaufwendungen bei den sonstigen laufenden Aufwendungen (Sachverständigen/ Fortbildung/ Reisekosten/ Schutzbekleidung/ Versicherung usw.) ausgewiesen.

Aber auch Mehraufwendungen von 4,5 T€ im Bereich der Abschreibung sind im Jahresabschluss 2023 der Gemeinde Grieben zu verzeichnen.

Saldo	Vorjahr	HHPL + sonst. Ermächtigung	Prüfungs- beginn	Korrektur	Prüfungsende
	€	€	€	€	€
Jahresfehlbetrag		-125.700,00			
Erträge abzüglich	-35.860,08		-57.994,55	0,00	-57.994,55
Aufwendung vor Rücklagenentnahme		0,00			
		0,00			
Rücklagenentnahme	0,00	0,00	0,00		0,00
Jahresfehlbetrag	-35.860,08	-125.700,00	-57.994,55	0,00	-57.994,55
		0,00			
		0,00			

Die sonstigen Ermächtigungen aus den Vorjahr sind für laufende Aufwendungen nicht in das Haushaltsjahr 2023 vorgetragen.

HH-Ermächtigungen für das Folgejahr werden in 2023 wie folgt gebildet:

laufenden Aufwendungen und Auszahlungen			
Haushaltstelle	Bezeichnung	Begründung	HH-Erm. für das Folgejahr 2024
			0,00
1260.52313	Unterhaltung	FF-Gerätehaus	7.062,12
	GESAMT	GESAMT	7.062,12

Ein jahresbezogenen Haushaltsausgleich kann für 2023 nicht erzielt werden. Der Grund hierfür ergibt sich vor allem aus den höheren Umlageaufwendungen sowie dem geringeren Ertrag aus der Schlüsselzuweisung.

Ein (Gesamt-)Haushaltsausgleich nach § 16 Abs. 2 GemHVO-Doppik, unter Berücksichtigung des Vorjahresergebnisses, kann ebenfalls für das Haushaltsjahr 2023 nicht erreicht werden.

Der Ergebnisvortrag von -256.303,12 €, ausgewiesen in der Bilanz unter Passiv 1.3, wird durch den Jahresfehlbetrag 2023 weiter anwachsen.

Der Jahresfehlbetrag wird dem Ergebnisvortrag zugerechnet, somit ergibt sich zum 01.01.2024 ein negativer Ergebnisvortrag von -314.297,67 €.

### 10. Zusammengefasste Feststellungen je Hauptposten der Finanzrechnung

Posten Finanzrechnung	Vorjahr	HHPL + sonst. Ermächtigung	Prüfungsbeginn	Korrektur	Prüfungsende
<b>laufende Einzahlungen</b>	€	€	€	€	€
Steuern und ähnliche Abgaben	59.052,81	84.200,00	84.080,90		84.080,90
Zuwendungen, allg. Umlagen und sonst. Transfererträge	126.072,65	67.100,00	67.152,47		67.152,47
Öffentlich-rechtliche Leistungsentgelte	36,00	6.700,00	18.258,70		18.258,70
Privat-rechtliche Leistungsentgelte	748,37	700,00 48,99	748,37		748,37
Kostenerstattungen und-umlagen	55,48	200,00 62,18	348,66		348,66
Zinseinzahlungen/ sonstige Finanzauszahlungen	6.413,22	6.400,00	6.299,16		6.299,16
Sonst. laufende Einzahlungen	4.811,45	3.700,00	5.241,17		5.241,17
<b>Summe ordentlicher Einzahlungen</b>	<b>197.189,98</b>	<b>169.000,00</b> <b>111,17</b>	<b>182.129,43</b>	<b>0,00</b>	<b>182.129,43</b>
sonstige Emächtigungen: 111,17 € zweckgebundenen Einzahlungen für zweckgebundenen Auszahlungen , s. Erläuterung ER					

Posten Finanzrechnung	Vorjahr	HHPL + sonst. Ermächtigung	Prüfungsbeginn	Korrektur	Prüfungsende
<b>laufende Auszahlungen</b>	€	€	€	€	€
Personalauszahlungen	16.533,60	18.000,00 -35,00	16.312,20		16.312,20
Auszahlungen für Sach- und Dienstleistungen	61.456,02	96.900,00 0,00 0,00	51.596,04		51.596,04
Zuwendungen, Umlagen und sonst. Transferauszahlungen	112.473,29	149.800,00 56,24	146.982,36		146.982,36
Zinsaufwendungen/ sonst. Finanzauszahlungen	553,21	1.800,00 -56,24	478,85		478,85
Sonst. laufende Auszahlungen	2.631,54	8.600,00 111,17 35,00	4.776,24		4.776,24
<b>Summe ordentlicher Auszahlungen</b>	<b>193.647,66</b>	<b>275.100,00</b> <b>111,17</b> <b>0,00</b> <b>0,00</b>	<b>220.145,69</b>	<b>0,00</b>	<b>220.145,69</b>
<b>Sonstige Ermächtigungen:</b> 111,17 € - zweckgeb. Einzahlung für Auszahlung / 0,00 € HH- Ermächtigungen aus dem VJ / Sollverschiebungen 91,24 € - Erläuterungen siehe Ergebnisrechnung					

Die Resultate der Erträge und Aufwendungen aus der Ergebnisrechnung spiegeln sich gleichermaßen in den laufenden Einzahlungen und Auszahlungen wieder.

Bei den laufenden Ein- und Auszahlungen wird zum Jahresergebnis 2023 ein Saldo von -38,0 T€ ausgewiesen. Das bedeutet trotz negativen Abschluss eine Verbesserung gesehen zum Haushaltsplan unter Berücksichtigung der Haushaltsermächtigungen aus dem Vorjahr um +68,1 T€.

Saldo Finanzrechnung	Vorjahr	HHPL	Prüfungsbeginn	Korrektur	Prüfungsende
		+ sonst. Ermächtigung			
	€	€	€	€	€
Saldo der laufenden Ein- und Auszahlungen	3.542,32	-106.100,00	-38.016,26	0,00	-38.016,26
		0,00			
		0,00			

Die Finanzrechnung ist jahresbezogen unter Berücksichtigung der planmäßigen Tilgung (1.860,31 €) bereits nicht ausgeglichen.

Ein Haushaltsausgleich nach § 16 Abs. 2 GemHVO Doppik unter der Berücksichtigung des Vorjahresergebnisses wird nicht erreicht.

Vorjahresergebnis: -63.006,84 €

Saldo der laufenden E/A -38.016,26 €

planmäßige Tilgung - 1.860,31 €

**Vortrag: -102.883,41 €**

## Investitionshaushalt

Investitionseinzahlungen	Vorjahr	HHPL	Prüfungsbeginn	Korrektur	Prüfungsende
		+ sonst. Ermächtigung			
Einzahlungen aus Investitionszuwendungen	27.481,31	11.400,00	11.498,66		11.498,66
Einzahlungen aus Beiträgen und Entgelten	4.686,77	4.500,00	4.668,36		4.668,36
Einzahlungen aus Sachanlagen	0,00	0,00	0,00		0,00
Einzahlungen aus Vorräte	0,00	0,00	0,00		0,00
<b>Summe der Einzahlungen aus Investitionstätigkeiten</b>	<b>32.168,08</b>	<b>15.900,00</b>	<b>16.167,02</b>	<b>0,00</b>	<b>16.167,02</b>
<b>sonstige Ermächtigung: keine</b>					

Die investiven Einzahlungen resultieren aus:

11.498,66 € Zuweisung nach § 23 FAG MV – Infrastrukturpauschale

4.668,36 € Kompensationszahlungen für den Wegfall der Straßenausbaubeiträge

Investitionsauszahlungen	Vorjahr	HHPL + sonst. Ermächtigung	Prüfungsbeginn	Korrektur	Prüfungsende
	€	€	€	€	€
Auszahlungen für immaterielle Vermögensgegenstände	0,00	0,00	0,00		0,00
Auszahlungen für Sachanlagen	1.785,00	103.500,00 18.167,44	23.132,45		23.132,45
Sonst. Investitionsauszahlungen	0,00	0,00	0,00		0,00
<b>Summe der Auszahlungen für Investitionstätigkeiten</b>	<b>1.785,00</b>	<b>103.500,00</b> <b>0,00</b> <b>18.167,44</b>	<b>23.132,45</b>	<b>0,00</b>	<b>23.132,45</b>
<b>sonstige Ermächtigung: 18.167,44 €</b> HH-Ermächtigungen aus dem VJ -Beschilderung touristisch relevante Gebäudekomplexe und Naturräume					

Die investiven Auszahlungen setzen sich wie folgt zusammen:

18.167,44 € Beschilderung touristisch relevanter Gebäude /Naturräume (HH-Mittel aus dem Vorjahr)

4.965,01 € Signalanlage und Digitalfunk FW-Fahrzeug

Die Zuwendungen für die Beschilderung der touristisch relevanten Gebäude und Naturräume erfolgte bereits im Haushaltsjahr 2022 in Höhe von 15.732,75 €.

Saldo Finanzrechnung	Vorjahr	HHPL + sonst. Ermächtigung	Prüfungsegin	Korrektur	Prüfungsende
	€	€	€	€	€
<b>Saldo der investiven Ein- und Auszahlungen</b>	<b>30.383,08</b>	<b>-87.600,00</b> <b>0,00</b> <b>-18.167,44</b>	<b>-6.965,43</b>	<b>0,00</b>	<b>-6.965,43</b>

HH-Ermächtigungen für das Folgejahr für **investive Einzahlungen** werden **nicht gebildet**. Haushaltsermächtigungen für das Folgejahr (2024) für **investive Auszahlungen** werden in Höhe von insgesamt **78.534,99 €** im Jahresabschluss 2023 wie folgt hinterlegt:

Haushaltstelle	Bezeichnung	Begründung	HH-Erm. für das Folgejahr 2024
11401.0481	Straßenflächen	Ankauf v. Straßenflächen	1.000,00
54101.0960	Zufahrt	Planung Erschließungsstraße (Abzweig Nebenstraße	20.000,00
1260.0714	Fahrzeug	Ankauf FW-Fahrzeug	55.034,99
1260.0820	BGA	FFW -BGA	2.000,00
54104.0485	Verkehrszeichen	Erwerb VZ	500,00
			<b>78.534,99</b>

Investitionskredite	Vorjahr	HHPL	Prüfungsbeginn	Korrektur	Prüfungsende
		+ sonst. Ermächtigung			
	€	€	€	€	€
Einzahlungen aus der Aufnahme von Krediten für Investitionen	0,00	35.000,00	0,00		0,00
Auszahlungen zur Tilgung von Krediten für Investitionen	1.714,56	2.500,00 0,00	1.860,31		1.860,31
Saldo der Ein- und Auszahlung für Kredite	-1.714,56	32.500,00 0,00	-1.860,31		-1.860,31

Die planmäßige Tilgung kann im Haushaltsjahr 2023 jahresbezogen nicht über den Saldo der laufenden Ein- und Auszahlungen gedeckt werden.

Die Kreditverbindlichkeiten belaufen sich zum 31.12.2023 auf insgesamt 10510,65 €.

Die Kreditverbindlichkeiten sind endfinanziert mit einem Zinssatz von 4,1 % bis 30.01.2028.

Die genehmigte Kreditermächtigung über 35,0 T€ aus der Haushaltsplanung 2023 ist bis zum 31.12.2024 gültig und kann bis dahin in Anspruch genommen werden.

Durchlaufende Gelder	Vorjahr	HHPL	Prüfungsbeginn	Korrektur	Prüfungsende
	€	€	€	€	€
Einzahlungen aus durchlaufende Gelder und ungeklärten Zahlungsvorgängen	0,00	0,00	0,00		0,00
Auszahlungen aus durchlaufende Gelder	0,00	0,00	0,00		0,00
Saldo der durchlaufenden Gelder	0,00	0,00	0,00		0,00

Der Bestand an durchlaufenden Geldern zum 31.12.2023 beträgt 228,60 €. (Sicherheitseinbehalt- LP 9 Ingenieurleistungen – Neubau Straßenbeleuchtung).

Gesamtzusammenstellung					
Saldo Finanzrechnung	Vorjahr	HHPL	Prüfungsbeginn	Korrektur*	Prüfungsende
		+ sonst. Ermächtigung			
	€	€	€	€	€
Saldo der laufenden Ein- und Auszahlungen	3.542,32	-106.100,00 0,00 0,00	-38.016,26	0,00	-38.016,26
Saldo der investive Ein- und Auszahlungen	30.383,08	-87.600,00 0,00 -18.167,44	-6.965,43		-6.965,43
Saldo der Ein- und Auszahlung für Kredite	-1.714,56	32.500,00 0,00	-1.860,31		-1.860,31
Saldo der durchlaufenden Gelder	0,00	0,00	0,00		0,00
Veränderung der liquiden Mittel	32.210,84	-161.200,00 0,00 -18.167,44	-46.842,00	0,00	-46.842,00

Die Finanzrechnung ist gemäß § 16 Abs. 2 GemHVO-Doppik unter Berücksichtigung des Vorjahres nicht ausgeglichen.

Die planmäßige Tilgung kann im Haushaltsjahr 2023 nicht erwirtschaftet werden.

Der Vorjahresvortrag beläuft sich zum 31.12.2023 auf -63.006,84 €. Dieser negative Betrag erhöht sich entsprechend des Finanzabschlusses auf -102.883,41 € (siehe Muster 5a).

## **11. Anhang und Anlagen**

Der Anhang enthält die vorgeschriebenen Angaben zu den einzelnen Posten der Ergebnisrechnung, der Finanzrechnung sowie der Bilanz und gibt die sonstigen Pflichtangaben richtig und vollständig wieder.

Die dem Jahresabschluss gemäß § 50ff GemHVO-Doppik beizufügenden Anlagen stehen im Einklang mit der Bilanz und den Angaben im Anhang. Eine Übersicht der Teilrechnungen gemäß § 46 GemHVO liegt der Jahresrechnung 2023 nicht bei.

Die beigefügte Übersicht über die über das Ende des Haushaltsjahres hinaus geltenden Haushaltsermächtigungen 2023 werden Ermächtigungen für das Folgejahr von insgesamt 7.062,12 € für Aufwand und laufende Auszahlung sowie 78.534,99 € für investive Auszahlungen ausgewiesen. Auch in der Ergebnis- und Finanzrechnung werden die Übertragungen von Haushaltsermächtigungen für das Folgejahr entsprechend angezeigt. Die Nachweisführung für die Haushaltsermächtigungen für das Folgejahr erfolgte korrekt.

Die Übertragung von Haushaltsermächtigungen ist geregelt im § 15 GemHVO-Doppik i. V. mit der Verwaltungsvorschrift (GemHVO-GemKVO-DoppVV M-V).

Die Forderungs- und Verbindlichkeitenübersicht spiegeln identisch die ausgewiesenen Forderungen und Verbindlichkeiten in der Bilanz wieder. Die Veränderungen der Bilanz im Anlage- und Finanzvermögen sowie bei den Sonderposten werden in der Anlagenübersicht korrekt reflektiert.

Der Jahresabschluss 2023 in der Fassung vom 12.03.2024 einschließlich dem Anhang und der Anlagen dienen dem Bericht als Grundlage.

## **12. Rechenschaftsbericht**

Gemäß § 60 Abs. 3 KV M-V ist ein Rechenschaftsbericht als Anlage zum Jahresabschluss entbehrlich. Die wesentlichen Informationen aus dem Rechenschaftsbericht sind gemäß § 48 GemHVO-Doppik in den Anhang zum Jahresabschluss aufzunehmen. Der Verlauf der Haushaltswirtschaft und die wirtschaftliche und finanzielle Lage der Gemeinde Grieben für das Haushaltsjahr 2023 wird ordnungsgemäß dargestellt. Die Aussagen zu Vorgängen von besonderer Bedeutung, die nach Schluss des Haushaltsjahres eingetreten sind sowie zu Chancen und Risiken für die künftige Entwicklung der Gemeinde werden im Angang dargestellt. Der Bericht umfasst, der Größe der Gemeinde angemessene Analysen der Haushaltswirtschaft sowie der Vermögens-, Finanz- und Ertragslage

**L. Aussagen zu den wirtschaftlichen Verhältnissen der Gemeinde**

**I. Vermögens- und Finanzlage**

	31.12.2022		31.12.2023		+ / -
	T€	%	T€	%	T€
<b>Aktivseite</b>					
Anlagenvermögen	823,3	92,4	808,5	97,3	-14,8
<b>Langfristig gebundenes Vermögen</b>	<b>823,3</b>	<b>92,4</b>	<b>808,5</b>	<b>97,3</b>	<b>-14,8</b>
Forderungen und sonstige VG, Vorräte	2,6	0,3	3,9	0,5	1,3
Forderungen aus dem gemeinsamen Zahlungsmittelbestand	65,3	7,3	18,5	2,2	-46,8
Liquide Mittel, Bankbestände	0,0	0,0	0,0	0,0	0,0
aktive Rechnungsabgrenzung	0,0	0,0	0,0	0,0	0,0
<b>Kurzfristig gebundenen Vermögen</b>	<b>67,9</b>	<b>7,6</b>	<b>22,4</b>	<b>2,7</b>	<b>-45,5</b>
<b>Summe Aktiva</b>	<b>891,2</b>	<b>100,0</b>	<b>830,9</b>	<b>100,0</b>	<b>-60,3</b>
<b>Passivseite</b>					
Eigenkapital	618,4	69,4	572,0	68,8	-46,4
Sonderposten	254,4	28,5	245,5	29,5	-8,9
<b>wirtschaftliches Eigenkapital</b>	<b>872,8</b>	<b>97,9</b>	<b>817,5</b>	<b>98,4</b>	<b>-55,3</b>
Langfristige Verbindlichkeiten (Kredite)	12,4	1,4	10,5	1,3	-1,9
planmäßige Tilgung Folgejahr	-1,9	-0,2	-1,9	-0,2	0,0
Langfristige Rückstellungen (Pensionen)	0,0	0,0	0,0	0,0	0,0
<b>Langfristiges Fremdkapital</b>	<b>10,5</b>	<b>1,2</b>	<b>8,6</b>	<b>1,0</b>	<b>-1,9</b>
<b>Langfristiges verfügbares Kapital (wirtschaftl. Eigenkapital + langfristiges Fremdkapital)</b>	<b>883,3</b>	<b>99,1</b>	<b>826,1</b>	<b>99,4</b>	<b>-57,2</b>
sonstige Rückstellungen	0,0	0,0	0,0	0,0	0,0
Verbindlichkeiten aus dem gemeinsamen Zahlungsmittelbestand	0,0	0,0	0,0	0,0	0,0
Kurzfristige Verbindlichkeiten und RAP	6,0	0,7	2,9	0,3	-3,1
planmäßige Tilgung Folgejahr	1,9	0,2	1,9	0,2	0,0
<b>Kurzfristiges Fremdkapital</b>	<b>7,9</b>	<b>0,9</b>	<b>4,8</b>	<b>0,6</b>	<b>-3,1</b>
<b>Summe Passiva</b>	<b>891,2</b>	<b>100,0</b>	<b>830,9</b>	<b>100,0</b>	<b>-60,3</b>

Zur Darstellung der wirtschaftlichen Verhältnisse haben wir die Posten der Bilanz nach Fristigkeiten gegliedert und dabei einen Zeitraum bis zu einem Jahr als kurzfristig angesehen.

Aus der Abbildung der wirtschaftlichen Lage ist ersichtlich, dass sich die wirtschaftliche Eigenkapitalquote gegenüber dem Vorjahresabschluss auf nunmehr 98,4 % erhöht und die Fremdkapitalquote sich entsprechend auf nunmehr 1,6 % verringert hat.

Das zu den Restbuchwerten ausgewiesene Brutto-Anlagevermögen der Gemeinde (T€ 808,5) ist zu 30,4 % aus unterschiedlichen Fördermitteln des Bundes, des Landes und des Landkreises bzw. aus Beiträgen (insgesamt T€ 245,5) und zu 1,3 % aus Investitionskrediten (T€ 10,5) finanziert.

Hinsichtlich der Finanzrechnung, die die Zahlungsströme des Haushaltsjahres verdeutlicht und die Veränderung des Finanzmittelfonds darstellt, verweisen wir auf die Zusammenfassung der Finanzrechnung des Haushaltsjahres 2023, sowie auf die Erläuterungen im Anhang. Hierzu einige Anmerkungen:

Liquide Mittel konnte die Gemeinde Grieben ab dem Jahr 2016 nicht mehr ausweisen. Der negative Kassenbestand wurde erst mit den positiven Finanzabschluss 2021 abgebaut, so dass in der Bilanz zum 01.01.2023 ein liquider Mittelbestand von 65.342,65 € vorgetragen wurde. Aus dem Resultat der Finanzrechnung 2023 ergibt sich eine negative Veränderung von -46.842,00 €. Durch dieses nicht gute Ergebnis wird der Kassenbestand wieder

erheblich abgebaut und beläuft sich zum 31.12.2023 nur noch auf 18.500,65 €. Der Nachweis in der Bilanz erfolgt über die Bilanzposition (Aktiva 2.2.6.1) Forderungen aus dem gemeinsamen Zahlungsmittelbestand.

Bei der Betrachtung des Jahresergebnisses 2023 hinsichtlich der Haushaltsplanung 2023 hat sich der Saldo der laufenden Erträge und Aufwendungen um +67,7 T€ verbessert (Haushaltsplan+ sonstige Ermächtigungen -125,7 T€ / Ergebnis 31.12.2023= -58,0 T€). Dieses relativ positive Ergebnis beruht auf die Beitragserhebung zum Wasser- und Bodenverband für zwei Jahre 2021 und 2022 sowie auf die erheblich nicht in Anspruch genommenen Aufwendungen. Eine detailliertere Zusammenfassung der Ertrags- und Aufwandlage ist unter Punkt 9 (Seite 21/22) dargelegt.

Einen Haushaltsausgleich kann die Gemeinde Grieben in der Ergebnisrechnung gemäß § 16 (2) 1 GemHVO-Doppik in diesem Jahr wiederum nicht erreichen. Der Abschluss 2023 mit -58,0 T€ wird den negativen Ergebnisvortrag Stand 31.12.2022 = -256,3 T€ weiter ansteigen lassen. Der Ergebnisvortrag zum 01.01.2024 beläuft sich somit auf -314,3 T€.

Für die Folgejahre wird in der Planung ebenfalls mit negativen Jahresabschlüssen gerechnet. Eine gravierende Änderung der Tendenz ist für die nächsten Jahre aus den Planunterlagen nicht erkennbar, da sich die Jahresfehlbeträge aus der Abschreibung abzüglich Auflösung der Sonderposten ergeben.

Die Liquiditätskennziffern der Gemeinde Grieben stellen sich zum 31. Dezember 2023 wie folgt dar:

	01.01.2012	31.12.2012	31.12.2013	31.12.2014	31.12.2015	31.12.2016	31.12.2017	31.12.2018	31.12.2019	31.12.2020	31.12.2021	31.12.2022	31.12.2023
	%	%	%	%	%	%	%	%	%	%	%	%	%
<b>Liquidität 1. Grades</b>	135,69	161,56	145,90	30,78	7,30	0,00	0,00	0,00	0,00	0,00	824,88	831,85	382,79
Flüssige Mittel	€29.753,18	€28.256,89	€16.331,18	3.542,88 €	468,32 €	0,00 €	0,00 €	0,00 €	0,00 €	0,00 €	33.203,20 €	65.342,65 €	18.500,65 €
Kurzfristiges Fremdkapital	€21.927,82	€17.489,98	€11.193,41	11.510,88 €	6.414,26 €	15.523,50 €	32.727,81 €	60.010,07 €	64.180,46 €	35.115,96 €	4.025,23 €	7.855,14 €	4.833,15 €
<b>Liquidität 2. Grades</b>	177,11	315,52	379,66	189,63	136,32	69,00	12,69	3,66	5,18	85,55	1.059,01	864,95	462,60
Flüssige Mittel + kurzfristige Forderungen	€38.835,95	€55.184,02	€42.496,36	21.828,19 €	8.743,69 €	10.710,93 €	4.151,90 €	2.196,18 €	3.321,51 €	30.042,42 €	42.627,41 €	67.943,07 €	22.358,36 €
Kurzfristiges Fremdkapital	€21.927,82	€17.489,98	€11.193,41	11.510,88 €	6.414,26 €	15.523,50 €	32.727,91 €	60.010,07 €	64.180,46 €	35.115,96 €	4.025,23 €	7.855,14 €	4.833,15 €
<b>Liquidität 3. Grades</b>	297,96	315,52	379,66	189,63	136,32	69,00	12,69	3,66	5,18	85,55	1.059,01	864,95	462,60
kurzfristige gebundenes Vermögen	€65.335,95	€55.184,02	€42.496,36	21.828,19 €	8.743,69 €	10.710,93 €	4.152,90 €	2.196,18 €	3.321,51 €	30.042,42 €	42.627,41 €	67.943,07 €	22.358,36 €
Kurzfristiges Fremdkapital	€21.927,82	€17.489,98	€11.193,41	11.510,88 €	6.414,26 €	15.523,50 €	32.727,81 €	60.010,07 €	64.180,46 €	35.115,96 €	4.025,23 €	7.855,14 €	4.833,15 €

Insgesamt ist die Liquiditätslage der Gemeinde Grieben zum 31. Dezember 2023 im Vergleich zu den Vorjahresergebnissen rückläufig aber noch stabil.

In der Liquidität des 1. Grades, 2. Grades und des 3. Grades kann der allgemein empfohlene Deckungsgrad (50 %, 100% bzw. 200 %) seit einigen Jahren wieder erzielt werden. Dieses ist unter anderen begründet auf den positiven liquiden Mittelbestand im Haushaltsjahr. Die Kennziffern zur Liquidität geben Auskunft über die Bewertung der Zahlungsfähigkeit der Gemeinde. Die kurzfristige/ mittelfristige /langfristige Gesamtliquidität entspricht den angestrebten Werten. Aus eigenen Mittel sind die kurzfristigen Verbindlichkeiten jederzeit zu decken.

Eine Liquidität 1 von 50 % bedeutet, dass die liquiden Mittel ausreichen, um die Hälfte der kurzfristigen Verbindlichkeiten zu decken. Ein Wert von über 100% bedeutet, dass die liquiden Mittel ausreichen, um das gesamte kurzfristige Fremdkapital zu sichern.

Eine Liquidität 2 von 100 % bedeutet, dass die liquiden Mittel und die ausstehenden Forderungen mit kurzer Laufzeit ausreichen, um sämtliche kurzfristigen Verbindlichkeiten zu sichern. Die Liquidität 3 sollte bei mindestens 100% liegen, um die Zahlungsfähigkeit der Gemeinde sicherzustellen.

Die Zahlungsfähigkeit der Gemeinde im Haushaltsjahres 2023 vollständig gegeben.

Der genehmigte Kredit zur Sicherung der Zahlungsfähigkeit in Höhe von 300.000,00 € musste im Haushaltsjahr 2023 nicht in Anspruch genommen werden.

Aus dem positiven Mittelbestand konnte die Gemeinde seit wieder Zinsenerträge erzielen. Aus der Nachberechnung zum Haushaltsvorjahr 12,78 € und für das Jahr 2023 in Höhe von 135,45 €.

Die Finanzrechnung schließt unter der Berücksichtigung der Vorjahre wie folgt ab:

Nachfolgend eine Aufstellung der Entwicklung der liquiden Mittel ab 2012 getrennt nach

- laufenden ordentlichen Ein- und Auszahlungen
- investiven Ein- und Auszahlungen
- Durchlaufgelder

Gemeinde Grieben		Saldo ordentl. E/A	Saldo inv. E/A	Saldo E/A Duchlaufgelder	Liquiden Mittel/ Bestand			
Vortrag 2011		12.845,05 €	0,00 €	16.908,13 €	29.753,18 €			
Umsetzung zum 01.01.2012		16.908,13 €	0,00 €	-16.908,13 €	0,00 €			
2012	Vortrag	29.753,18 €	0,00 €	0,00 €	29.753,18 €			50.891,21 € SZW
	31.12.2012	1.667,29 €	4.789,00 €					
	Korrektur	-3.403,53 €	3.403,53 €			abz. 2.035,63 inv. SZW auf 4 %	1.367,90 umb. nach Aufwand	
	planm. Tilgung	-7.952,58 €			-1.496,29 €	Veränderung der liquiden Mittel		
	Bestand JA 2012	20.064,36 €	8.192,53 €		28.256,89 €			
		-2.391,91 €	2.391,91 €			korr. Aufst. - 8,7 % inv. SZW	50891,21x8,7%=4.427,54-2035,	
	korr. Abschluss 2012	17.672,45 €	10.584,44 €		28.256,89 €			
2013	31.12.2013	5.850,43 €	-11.601,47 €	2.128,56 €		Berechnung 4% inv. SZW		56.120,48 € SZW
	Korrektur	-4.198,94 €	4.198,94 €				4.198,94 umb. nach Aufwand	
	planm. Tilgung	-8.303,23 €			-11.925,71 €	Veränderung der liquiden Mittel		
	Bestand JA 2013	11.020,71 €	3.181,91 €	2.128,56 €	16.331,18 €			
		-2.637,64 €	2.637,64 €			Korr.Aufst. auf 8,7% inv. SZW	56120,48x8,7%=4882,48-2244,8	
	korr. Abschluss 2013	8.383,07 €	5.819,55 €	2.128,56 €	16.331,18 €			
2014	31.12.2014	-15.439,29 €	11.912,47 €			Berechnung 4% inv. SZW		54.727,71 € SZW
	korrekturen	-1.058,72 €	1.058,72 €				1058,52 Umb. nach Aufwand	
	planm. Tilgung	-9.261,48 €			-12.788,30 €	Veränderung der liquiden Mittel		
	Bestand JA 2014	-17.376,42 €	18.790,74 €	2.128,56 €	3.542,88 €			
2015	31.12.2015	-15.837,40 €	23.821,43 €			Berechnung 4% inv. SZW		52.745,05 € SZW
	Korrekturen	-147,56 €	147,56 €				147,56 Umb nach Aufwand	
	planm. Tilgung	-11.058,60 €			-3.074,57 €	Veränderung der liquiden Mittel		
	Bestand JA 2015	-44.419,98 €	42.759,73 €	2.128,56 €	468,31 €			
2016	31.12.2016	-14.675,60 €	18.636,78 €			Berechnung 4% inv. SZW		61.829,55 € SZW
	planm. Tilgung	-10.908,12 €			-6.946,94 €	Veränderung der liquiden Mittel		
	Bestand JA 2016	-70.003,70 €	61.396,51 €	2.128,56 €	-6.478,63 €			
2017	31.12.2017	-22.274,98 €	8.205,27 €			Berechnung 4% inv. SZW		68.878,45 € SZW
	planm. Tilgung	-11.088,63 €			-25.158,34 €	Veränderung der liquiden Mittel		
	Bestand JA 2017	-103.367,31 €	69.601,78 €	2.128,56 €	-31.636,97 €			
2018	31.12.2018	-4.864,97 €	-2.046,46 €			Berechnung 4% inv. SZW		73.738,55 € SZW
	planm. Tilgung	-10.888,08 €			-17.799,51 €	Veränderung der liquiden Mittel		
	Bestand JA 2018	-119.120,36 €	67.555,32 €	2.128,56 €	-49.436,48 €			
2019	31.12.2019	-63,40 €	2.156,66 €	-1.899,96 €		Berechnung 4% inv. SZW		83.618,77 € SZW
	planm. Tilgung	-11.846,90 €			-11.653,60 €	Veränderung der liquiden Mittel		
	Bestand JA 2019	-131.030,66 €	69.711,98 €	228,60 €	-61.090,08 €			
2020	31.12.2020	24.985,52 €	12.192,14 €	0,00 €		§ 23 FAG- Infrastrukturpausch.	12.465,67 €	103.386,63 € SZW
	planm. Tilgung	-9.000,36 €			28.177,30 €	Veränderung der liquiden Mittel		
	Bestand JA 2020	-115.045,50 €	81.904,12 €	228,60 €	-32.912,78 €			
2021	31.12.2021	51.996,85 €	15.833,69 €	0,00 €		§ 23 FAG- Infrastrukturpausch.	11.939,21 €	96.498,45 € SZW
	planm. Tilgung	-1.714,56 €			66.115,98 €	Veränderung der liquiden Mittel		
	Bestand JA 2021	-64.763,21 €	97.737,81 €	228,60 €	33.203,20 €	Konsolidierungszuweisung JA 2020		22.949,19 €
2022	31.12.2022	3.542,32 €	30.383,08 €	0,00 €		§ 23 FAG- Infrastrukturpausch.	11.748,5621 €	98.739,55 € SZW
	planm. Tilgung	-1.785,95 €			32.139,45 €	Veränderung der liquiden Mittel		
	Bestand JA 2022	-63.006,84 €	128.120,89 €	228,60 €	65.342,65 €	Konsolidierungszuweisung JA 2021		27.333,10 €
2023	31.12.2023	-38.016,26 €	-6.965,43 €	0,00 €		§ 23 FAG- Infrastrukturpausch.	11.498,66 €	67.152,47 € SZW
	planm. Tilgung	-1.860,31 €			-46.842,00 €	Veränderung der liquiden Mittel		
	Bestand JA 2023	-102.883,41 €	121.155,46 €	228,60 €	18.500,65 €	Konsolidierungszuweisung JA 2022		0,00 €

## II. Ertragslage

Ertragslage	2022		2023		2023 / 2022 T€
	T€	%	T€	%	
Steuern und ähnliche Abgaben	58,4	28,7	84,5	42,8	26,1
Zuwendungen, allg. Umlagen und sonst. Transfererträge	138,2	67,8	79,3	40,2	-58,9
Öffentlich- rechtliche Leistungsentgelte	2,7	1,3	20,0	10,1	17,3
Privatrechtliche Leistungsentgelte	0,7	0,3	0,7	0,4	0,0
Kostenerstattungen	0,1	0,0	1,2	0,6	1,1
Bestandsveränderungen	0,0	0,0	0,0	0,0	0,0
Zins- und sonst. Finanzerträge	0,1		6,3	3,2	6,2
sonstige laufende Erträge	3,6	1,8	5,5	2,8	1,9
Summe der laufenden Erträge aus Verwaltungstätigkeit	203,8	100,0	197,5	100,0	-6,3
Personalaufwand	16,5	8,1	16,3	8,3	-0,2
Versorgungsaufwand	0,0	0,0	0,0	0,0	0,0
Aufwendungen für Sach- und Dienstleistung	60,3	29,6	53,1	26,9	-7,2
Abschreibung	40,3	19,8	37,9	19,2	-2,4
Zuwendungen, Umlagen, sonstige Transferaufwendungen	117,6	57,7	142,0	71,9	24,4
Soziale Sicherung	0,0	0,0	0,0	0,0	0,0
Zins- und sonst. Finanzaufwand	0,6		0,5	0,3	-0,1
sonstige laufende Aufwendungen	4,3	2,1	5,7	2,9	1,4
Summe der laufenden Aufwendungen aus Verwaltungstätigkeit	239,6	117,6	255,5	129,4	15,9
Laufendes Ergebnis aus Verwaltungstätigkeit	-35,8	-17,6	-58,0	-29,4	-22,2
ordentliches Ergebnis	-35,8	-17,6	-58,0	-29,4	-22,2
Jahresergebnis vor Veränderung der Rücklagen	-35,8	-17,6	-58,0	-29,4	-22,2
Veränderung der Rücklagen	0,0	0,0	0,0	0,0	0,0
Jahresergebnis	-35,8	-17,6	-58,0	-29,4	-22,2

Wesentliche Ertragskomponenten im Haushaltsjahr 2023 sind:

- Allgemeine Schlüsselzuweisungen des Landes T€ 67,2 (Vorjahr: 98,7 T€)
- (anteilige) Einkommens- und Umsatzsteuer T€ 62,8 (Vorjahr: 60,1 T€)
- Grundsteuer A und B T€ 18,6 (Vorjahr: 17,9 T€)
- Gewerbesteuer T€ 2,1 (Vorjahr: -20,9 T€)
- Beiträge zum Wasser- und Bodenverband T€ 17,9 (Vorjahr: 1,2 T€)
- Dividende T€ 6,4 (Vorjahr: 0,0 T€)
- Konzessionsabgabe T€ 4,9 (Vorjahr: 3,5 T€)
- Konsolidierungszuweisung T€ 0,0 T€ (Vorjahr: 27,3)

Zur Deckung der Personalaufwendungen für die ehrenamtliche Tätigkeit wurden im Haushaltsjahr 2023 = 8,3 % der laufenden Erträge aus Verwaltungstätigkeit verwendet.

Die Abschreibungen des Sachanlagevermögens (T€ 37,9) sind zu 35,9 % durch Erträge aus der Auflösung der Sonderposten aus Zuwendungen und Beiträgen (T€ 13,6) gedeckt.

Das Jahresergebnis 2023 wird wesentlich durch die

- |  |                    |
|--|--------------------|
| - Abschreibung des Anlagevermögens T€ 37,9 | (Vorjahr: 40,3 T€) |
| - Kreisumlage T€ 71,3                      | (Vorjahr: 66,5 T€) |
| - Amtsumlage T€ 31,1                       | (Vorjahr: 20,4 T€) |
| - Schulkostenbeiträge T€ 25,0              | (Vorjahr: 22,0 T€) |
| - WSA für die Kitabetreuung T€ 39,3        | (Vorjahr: 32,6 T€) |
| - Unterhaltungsaufwendungen T€ 7,8         | (Vorjahr: 17,5 T€) |

beeinflusst.

## **M. Ordnungsmäßigkeit der Verwaltungsführung in Anlehnung an § 53 Haushaltsgrundsätzegesetz (HGr.G)**

### **I. Erledigung und Behandlung von Prüfungsfeststellungen der Haushaltsvorjahre**

Wesentliche Feststellungen aus der Prüfung der Eröffnungsbilanz bzw. des Jahresabschlusses bis 2022 welche die Vermögens-, Finanz- und Ertragslage der Gemeinde Grieben maßgeblich beeinflussen bestehen nicht mehr.

Die Dokumentation zur Regelung der EDV-Zugriffsrechte wird als nicht ausreichend aussagefähig eingeschätzt. Bei den einzeln angelegten Benutzergruppen sind die spezifischen Berechtigungen nicht umfassend definiert. Des Weiteren sind die Vergabe bzw. der Entzug von Berechtigungen unter Angabe eines Datums nachzuweisen.

Die Inventurrichtlinie vom 01.06.2007 schreibt die Erstellung eines Inventurrahmenplanes jährlich vor, unter Punkt 2.1 der Inventurrichtlinie. Ein Inventurrahmenplan für die einzelnen Haushaltsjahre wurde nicht aufgestellt. Die Bestandsfortschreibung des Inventars der Vorjahre erfolgte nach den Büchern und Belegen. Auch im Haushaltsjahr 2023 wurde der Inventurrahmenplan nicht aufgestellt. Die Bestandsfortschreibung des Inventars zum 31.12.2023 erfolgte nach den Büchern und Belegen.

### **II. Weitere eigene Prüfungsfeststellungen im Rahmen der Jahresabschlussprüfung**

Der Jahresabschluss 2023 wurde innerhalb der Frist bis zum 30.05. des Folgejahres (2024) (§ 60 Abs.4 KV M-V) erstellt.

Der Haushalt 2023 der Gemeinde Grieben unterteilt sich in 2 Teilhaushalte. Teilhaushalt 1 beinhaltet alle Produkte außer den Bereich Finanzen Produkt 6 und der Teilhaushalt 2 beinhaltet den Produktbereich 6 Finanzen. Die im HKR - Programm hinterlegten Deckungskreise im Haushaltsjahr 2023 sind nicht teilhaushaltsbezogen geführt. Die genutzten Deckungskreise (DK) werden nicht alle per Haushaltsvermerk im Haushaltsplan 2023 erläutert. Bewirtschaftungsregelungen sind in der Haushaltssatzung 2023 der Gemeinde Grieben unter § 8 festgehalten. Eine vollständig korrekte Hinterlegung der festgelegten Bewirtschaftungsregelungen in den genutzten Deckungskreisen ist nicht vollständig gewährleistet.

Der Hauptproduktbereich „6“ ist in der Teilergebnisrechnung nicht als gesonderter Teilhaushalt ersichtlich. Im Anhang zum Jahresabschluss wird der Hauptproduktbereich „6“ als gesonderter Teilbereich ausgewiesen. Eine Übersicht der Teilrechnungen gemäß § 46 GemHVO-Doppik liegt der Jahresrechnung nicht bei.

### **III. Eigene Prüfungsfeststellungen im Rahmen der örtlichen Prüfung, außerhalb der eigentlichen Jahresabschlussprüfung**

Der Rechnungsprüfungsausschuss des Amtes Schönberger Land hat für das Haushaltsjahr 2023 eine Einzelprüfung zur Haushaltswirtschaft und dem Belegwesen vorgenommen. Unter anderem wurden kurz die Abweichungen zwischen Plan und Abschluss beleuchtet. In einzelnen Produktkonten wurde eine stichprobenartige Belegprüfung vorgenommen. Wesentliche Auffälligkeiten sind während der Belegprüfung nicht aufgetreten. Ferner hat sich der Ausschuss noch mit den ausgewiesenen Haushaltsüberschreitungen und den Haushaltsermächtigungen für das Folgejahr beschäftigt und hierbei Korrekturen angeregt. Das entsprechende Protokoll liegt dem Prüfungsbericht als Anlage bei.

Eine Prüfung zum Belegwesen wurde ebenfalls im Bereich der aktivierungspflichtigen Anlagegüter vorgenommen. Auffälligkeiten sind bei der Prüfung nicht aufgefallen.

Die Prüfung zur Auftragsvergabe umfasste einen Auftrag. Das geprüfte Vergabeverfahren bezog sich auf die Totholzentfernung bei einem Naturdenkmal (Stieleiche). Das Vergabeverfahren wurden in Form eines Direktauftrages durchgeführt. Die Vergabevermerke sowie die Rechnungsunterlagen wurden zur Prüfung vorgelegt. Die Dokumentation erfolgte fortlaufend und zeitnah.

Zusammenfassend wurde festgestellt, dass die Durchführung des Vergabeverfahrens in Wesentlichen den gesetzlichen Vergabebestimmungen (UVgO/VgG MV) entsprach. Feststellungen betreffen vor allen, dass die Regelungen der Hauptsatzung der Gemeinde vom 17.11.2020 zur Auftragsvergabe bzw. die erforderliche Abgabe von Verpflichtungserklärungen nicht beachtet wurden. Das entsprechende Protokoll liegt dem Prüfungsbericht, einschließlich der Auftragsvergabestatistik 2023 als Anlage bei.

### **IV. Fremde Prüfungsfeststellungen**

Die Gemeinde Grieben wurde im Rahmen einer überörtlichen Prüfung durch das Gemeindeprüfungsamt des Landkreises NWM im Jahr 2013 geprüft. Die Prüfung beinhaltete eine Querschnittsprüfung zur Wirksamkeit der örtlichen Prüfungen durch den Rechnungsprüfungsausschuss. Die Gemeindevertretung hat am 20.02.2014 zu dem Bericht der überörtlichen Prüfung Stellung genommen. Die Bekanntmachung erfolgte entsprechend den gesetzlichen Vorschriften.

Im Haushaltsjahr 2022 wurde eine weitere überörtliche Prüfung durch das Gemeindeprüfungsamt des Landkreises NWM vorgenommen. Die Prüfung beinhaltet die Haushaltsjahr 2018 bis 2021 in Bezug auf die Haushalts- und Wirtschaftsführung.

Die Gemeindevertretung hat in ihrer Sitzung am 23.02.2023 den Bericht über die überörtliche Prüfung der Gemeinde Grieben für die Haushaltsjahr 2018-2021 zur Kenntnis erhalten.

### **V. Zum Abschluss der Prüfung bestehende, nicht korrigierte Prüfungsfeststellungen**

Wesentliche Prüfungsfeststellungen, die die Aussagen zur Vermögens-, Finanz- und Ertragslage der Gemeinde beeinflussen, bestehen über das Prüfungsende hinaus nicht.

Weitere nicht wesentliche Prüfungsfeststellungen sind unter den Punkten M I bis III aufgeführt. Sie beeinflussen das vermittelte Bild zur Vermögens-, Finanz- und Ertragslage der Gemeinde nicht essenziell und führen somit nicht zu Einwendungen gegen den Jahresabschluss 2023.

## N. Fazit

Der Rechnungsprüfungsausschuss des Amtes Schönberger Land hat die Prüfung des aufgestellten Jahresabschlusses 2023 unter Beachtung des § 3 KPG M-V vorgenommen. Die Prüfung wurde so geplant und durchgeführt, dass Unstimmigkeiten und Verstöße, die sich auf die Darstellung der Bilanz, Ergebnisrechnung, Finanzrechnung unter Einbeziehung der Teilergebnisrechnung und Teilfinanzrechnung sowie der Anlagen zum Jahresabschluss unter Beachtung der Grundsätze ordnungsgemäßer Buchführung vermittelten Bildes der Vermögenslage wesentlich auswirken, mit hinreichender Sicherheit erkannt werden.

Im Rahmen der Prüfung wird die Richtigkeit des Jahresabschlusses durch die Überprüfung von:

- Zu- und Abgänge des AV, FV, EK und der Sonderposten
- Veränderungen der Forderungen und Verbindlichkeiten
- Veränderungen der Kapitalrücklage, Rückstellungen und Rechnungsabgrenzungsposten
- Positionen der Ergebnisrechnung
- Positionen der Finanzrechnung
- Haushaltsausgleich

beurteilt.

Die Prüfung umfasst die Beurteilung der angewandten Bilanzierungsgrundsätze sowie die Würdigung der Gesamtdarstellung des Jahresabschlusses und der Anlagen zum Jahresabschluss. Wir, die Mitglieder des Rechnungsprüfungsausschusses, sind der Auffassung, dass unsere Prüfung eine hinreichende sichere Grundlage für unsere Beurteilung bildet.

Die Prüfung hat zu keinen wesentlichen Einwendungen geführt.

Nach der Beurteilung der Mitglieder des Rechnungsprüfungsausschusses des Amtes Schönberger Land aufgrund der bei der Prüfung gewonnenen Erkenntnisse entspricht der Jahresabschluss den Vorschriften der §§ 43 bis 53a GemHVO-Doppik und vermittelt unter Beachtung der Grundsätze ordnungsgemäßer Buchführung ein den tatsächlichen Verhältnissen entsprechendes Bild der Vermögens- und Schuldenlage der Gemeinde Grieben.

Die Einhaltung der Grundsätze ordnungsgemäßer Buchführung ist nicht vollständig im Haushaltsjahr 2023 gewährleistet, siehe eigene Prüfungsfeststellungen. Weitere essenzielle Besonderheiten haben sich aus der Prüfung nicht ergeben, die nach der Auffassung der Mitglieder des Rechnungsprüfungsausschusses für die Beurteilung der Ordnungsmäßigkeit der Verwaltung von größerer Bedeutung sind. Die Prüfung der Ordnungsmäßigkeit der Verwaltung hat zu keinen wesentlichen Feststellungen geführt, die die Einschränkung bzw. die Versagung des Bestätigungsvermerkes rechtfertigen.

Die wirtschaftlichen Verhältnisse der Gemeinde Grieben geben nach unserer Beurteilung zur Anlass zur Besorgnis. In diesem Zusammenhang wird auf die noch erheblichen negativen Jahresvorträge hingewiesen.

Die Mitglieder des Rechnungsprüfungsausschusses des Amtes Schönberger Land bekunden, dass ihnen aber kein wesentlicher Hinderungsgrund bekannt ist, welcher einen Feststellungsbeschluss der Gemeindevertretung zum Jahresabschluss 2023 der Gemeinde Grieben zum 31.12.2023 in der vorliegenden Fassung vom 12.03.2024 entgegensteht. Ferner befürwortet der Rechnungsprüfungsausschuss die Entlastung des Bürgermeisters für das Haushaltsjahr 2023

Der Rechnungsprüfungsausschuss befürwortet einen entsprechenden Bestätigungsvermerk.

Schönberg, 21.03.2024

  
Peter Tengler

Vorsitzender des Rechnungsprüfungsausschusses  
des Amtes Schönberger Land

## **O. Wiedergabe des Bestätigungsvermerkes und Schlussbemerkung**

### **Bestätigungsvermerk**

Gemäß § 1 Abs. 4 Kommunalprüfungsgesetz (KPG) obliegt die örtliche Prüfung dem Rechnungsprüfungsausschuss der Gemeinde. Die Gemeinde Grieben hat die Aufgabe des Rechnungsprüfungsausschusses auf den Rechnungsprüfungsausschuss des Amtes übertragen. Gemäß Hauptsatzung der Gemeinde Grieben.

Die örtliche Prüfung umfasst gemäß § 3 Abs. 1 Nr.1, 3 bis 5 und 8 des Kommunalprüfungsgesetzes M-V auch die Prüfung des Jahresabschlusses, der Anlagen zum Jahresabschluss sowie die Einhaltung der Grundsätze ordnungsmäßiger Buchführung. Aufgrund dieser rechtlichen Bestimmungen haben wir den Jahresabschluss - bestehend aus Ergebnisrechnung, Finanzrechnung, den Teilrechnungen, der Bilanz, dem Anhang sowie den Anlagen zum Jahresabschluss - unter Einbeziehung des Rechnungswesens -der

### **Gemeinde Grieben**

für das Haushaltsjahr vom 01. Januar 2023 bis zum 31. Dezember 2023 geprüft.

Das Rechnungswesen und der Jahresabschluss sowie die Anlagen zum Jahresabschluss gemäß § 60 KV M-V und der §§ 24 bis 53a GemHVO-Doppik wurde von der Verwaltung des Amtes Schönberger Land unter Gesamtverantwortung des Amtsvorstehers bzw. des Bürgermeisters erstellt. Unsere Aufgabe ist es, auf der Grundlage der von uns durchgeführten Prüfung eine Beurteilung über den Jahresabschluss sowie der Anlagen zum Jahresabschluss unter Einbeziehung des Rechnungswesens und der wirtschaftlichen Verhältnisse der Gemeinde Grieben abzugeben.

Wir haben unsere Jahresabschlussprüfung unter Beachtung des § 3 a KPG vorgenommen. Die Prüfung haben wir so geplant und durchgeführt, dass Unrichtigkeiten und Verstöße, die sich auf die Darstellung des durch den Jahresabschluss und die Anlagen zum Jahresabschluss unter Beachtung der Grundsätze ordnungsmäßiger Buchführung vermittelten Bildes der Vermögens-, Finanz- und Ertragslage wesentlich auswirken, mit hinreichender Sicherheit erkannt werden.

Bei der Feststellung der Prüfungshandlungen werden die Kenntnisse über das wirtschaftliche und rechtliche Umfeld der Gemeinde Grieben sowie die Erwartungen über mögliche Fehler berücksichtigt.

Im Rahmen der Prüfung werden die Wirksamkeit des rechnungslegungsbezogenen internen Kontrollsystems sowie Nachweise für die Angaben im Rechnungswesen, in der Buchführung, im Jahresabschluss und in den Anlagen zum Jahresabschluss überwiegend auf der Basis von Stichproben beurteilt.

Die Prüfung des Rechnungswesens wurde im Umfang auf ein erforderliches Maß bezogen. Die Prüfung wurde insbesondere die Feststellung der sachlichen und rechnerischen Richtigkeit, die Erteilung der Kassenanordnung und unter der Berücksichtigung von Entscheidungen des Bürgermeisters hinsichtlich des Rechnungswesens einbezogen.

Die Prüfung umfasst die Beurteilung der angewandten Bilanzierungsvorschriften und der wesentlichen Einschätzung der Verwaltung der Gemeinde sowie die Würdigung der Gesamtdarstellung des Jahresabschlusses und der Anlagen zum Jahresabschluss. Wir sind der Auffassung, dass unsere Prüfung eine hinreichende sichere Grundlage für die Beurteilung bildet.

Unsere Prüfung hat zu keinen wesentlichen Einwendungen geführt.

Nach unserer Beurteilung auf der Grundlage der bei der Prüfung gewonnenen Erkenntnisse und uns erteilten Auskünfte entsprechen der Jahresabschluss und die dem Jahresabschluss erläuternden Anlagen den Vorschriften des § 60 KV MV und der §§ 24 bis 48 sowie der §§ 50 bis 53a GemHVO-Doppik sowie den sie ergänzenden Satzungen und sonstigen ortsrechtlichen Bestimmungen und vermittelt unter Beachtung der Grundsätze ordnungsmäßiger Buchführung ein den tatsächlichen Verhältnissen entsprechendes Bild der Vermögens-, Finanz- und Ertragslage der Gemeinde Grieben.

Im Ergebnis unserer Prüfung stellen wir zu den wirtschaftlichen Verhältnisse der Gemeinde Grieben fest:

Das Vermögen (Bilanzsumme) beträgt zum 31. Dezember 2023	T€ 830,9
Die Eigenkapitalquote beträgt zum 31. Dezember 2023	% 68,8
Das wirtschaftliche Eigenkapital (unter Einbeziehung der Sonderposten) beträgt zum Gesamtvermögen zum 31. Dezember 2023	% 98,4
Langfristige Kreditverbindlichkeiten bestehen zum 31. Dezember 2023 von	T€ 10,5
Die Verbindlichkeitenquote (kurzfristiges und langfristiges Fremdkapital) beträgt zum 31. Dezember 2023	% 1,6

Die Gemeinde Grieben ist zum Bilanzstichtag nicht überschuldet.

Das Jahresergebnis vor Veränderung der Rücklagen 2023 beträgt	T€ - 58,0
Entnahmen aus den Rücklagen erfolgten in Höhe von	T€ 0,0
Zweckgebundene Ergebnismrücklagen wurden gebildet in Höhe von	T€ 0,0
Das Jahresergebnis 2023 beträgt nach Veränderung der Rücklagen	T€ - 58,0
Der Ergebnisvortrag aus dem Haushaltsvorjahren beträgt	T€ - 256,3

Im Haushaltsjahr 2023 ist der Haushaltsausgleich gemäß § 16 Abs. 2 GemHVO-Doppik in der Ergebnisrechnung nicht gegeben.

Die Finanzrechnung 2023 weist einen Saldo der laufenden Ein- und Auszahlungen in Höhe von	T€ - 38,0
aus dem Vorjahr sind gem. §16 Abs.2 GemHVO-Doppik vorzutragen	T€ - 63,0
die planmäßigen Tilgungen für Investitionskredite betragen in 2023	T€ 1,9
Es verbleibt ein Saldo in Höhe von	T€ - 102,9

Unter Berücksichtigung der planmäßigen Tilgung und des Vortrages aus Haushaltsvorjahren ist der Haushaltsausgleich im Haushaltsjahr 2023 in der Finanzrechnung nicht gegeben.

Die Investitionsauszahlungen betragen in 2023	T€ 23,1
Sie sind im Haushaltsjahr 2023 finanziert durch	
Investitionseinzahlungen	T€ 16,2
Aufnahme von investiven Krediten	T€ 0,0
durch Eigenmittel	T€ 6,9
Die Investitionskredite haben unter Berücksichtigung der Tilgung abgenommen um	T€ 1,9
Die liquiden Mittel haben insgesamt abgenommen um	T€ - 46,8

Der Haushaltsausgleich der Gemeinde Grieben ist insgesamt in der Ergebnis- und Finanzrechnung, gemäß § 16 Abs. 2 GemHVO-Doppik, im Haushaltsjahr 2023 nicht gegeben.

Die Gemeinde Grieben hat die 13. Fortführung des Haushaltssicherungskonzeptes erstellt. Dieses wurde am 01.12.2022 durch die Gemeindevertretung beschlossen und der Rechtsaufsicht des LK NWM am 16.12.2022 mit der Haushaltssatzung zum Doppelhaushalt 2023/2024 vorgelegt. Die erforderliche Genehmigung zur Haushaltssatzung 2023 / 2024 erfolgte am 10.01.2023.

Die wirtschaftlichen Verhältnisse der Gemeinde Grieben geben nach unserer Beurteilung Anlass zu Besorgnis.

Über die Feststellungen hinaus hat die Prüfung keine Besonderheiten ergeben, die nach unserer Auffassung für die Beurteilung der Ordnungsmäßigkeit der Verwaltung von größerer Bedeutung sind.

#### Schlussbemerkungen

Grundlage des vorliegenden Berichtes ist der durch das Amt Schönberger Land vorgelegte Jahresabschluss der Gemeinde Grieben zum 31. Dezember 2023 mit Datum vom 12.03.2024.

Nach unserer Auffassung bestehen keine wesentlichen Bedenken gegen den Beschluss den Jahresabschluss der Gemeinde Grieben zum 31.12.2023 in der Fassung vom 12.03.2024 festzustellen und dem Bürgermeister für das Haushaltsjahr 2023 Entlastung zu erteilen.

Die Verwendung der vorstehenden Prüfungsfeststellungen ist nur in Verbindung mit der gesamten Stellungnahme gestattet und bezieht sich auf den Jahresabschluss 2023 in der Endfassung vom 12.03.2024.

Schönberg, 21.03.2024



---

Peter Tengler

Vorsitzender des Rechnungsprüfungsausschusses  
des Amtes Schönberger Land

# **Anlagen**

**zum Bericht über die Prüfung  
des Jahresabschlusses 2023**

**der Gemeinde Grieben**

**Teil I**

## **Inhaltsverzeichnis:**

- Fragekatalog mit Feststellungen zum Jahresabschluss 2023 der Gemeinde Grieben, in der Fassung vom 11.03.2024
- Plausibilitätsprüfung zum Jahresabschluss 2023 der Gemeinde Grieben, in der Fassung vom 11.03.2024
- Wesentlichkeitsberechnung zum Jahresabschluss 2023 der Gemeinde Grieben, in der Fassung vom 11.03.2024

### **nachrichtlich:**

#### **Teil II**

- Einzelprüfungen für die Gemeinde Grieben im Haushaltsjahr 2023
  - Prüfung zur Haushaltswirtschaft und dem Belegwesen im Haushaltsjahr 2023 vom 22.02.2024 und 21.03.2024
  - Prüfung zur Auftragsvergabe im Haushaltsjahr 2023 vom 21.03.2024, einschließlich der Auftragsstatistik 2023 der Gemeinde Grieben

**Gemeinde Grieben**  
**Jahresabschluss zum 31.12.2022 (Stand vom 11.03.2024)**

---

**Fragebogen und Prüfungsfeststellungen**  
**zum Jahresabschluss zum 31.12.2023**

**Inhaltsverzeichnis**

A.	Ordnungsmäßigkeit des Rechnungswesen	2
B.	Einhaltung der Grundsätze ordnungsgemäßer DV-gestützter Buchungssystemen	3
C.	Rechnungslegungsbezogenes internes Kontrollsystem	3
	<u>Bilanz</u>	
D.	Aktivseite	4
	1. Anlagevermögen	4
	1.1 Immaterielle Vermögensgegenstände	5
	1.2 Sachanlagen	5
	1.3 Finanzanlagen	7
	2. Umlaufvermögen	8
	2.1 Vorräte	9
	2.2 Forderungen und sonstige Vermögensgegenstände	9
	3. Liquide Mittel	10
	4. aktive Rechnungsabgrenzungsposten	10
E.	Passivseite	11
	1. Eigenkapital	11
	2. Sonderposten	11
	3. Rückstellungen	12
	4. Verbindlichkeiten	13
	5. Rechnungsabgrenzungsposten	14
F.	Ergebnisrechnung	15
G.	Finanzrechnung	19
H.	Teilrechnungen	24
I.	Anhang/ Rechenschaftsbericht	24

**Gemeinde Grieben**  
**Jahresabschluss zum 31.12.2022 (Stand vom 11.03.2024)**

**A. Ordnungsmäßigkeit des Rechnungswesens**

Lfd. Nr.	Fragestellungen	Wesentliche PH/ Feststellungen	Anmerkung RPA
1	Entsprechen die aufgestellten Jahresabschlussbestandteile formal den Bestimmungen der GemHVO-Doppik über Aufbau und Gliederung?	Der erstellte Jahresabschluss entspricht im Wesentlichen den gesetzlichen Vorschriften.	Das Produkt 54104 Verkehrsausstattung / Winterdienst wurde zusätzlich aufgenommen.
2	Wurde die gesetzliche Mindestgliederung der Bestandteile erweitert und sind entsprechende Angaben im Anhang erfolgt?	Eine Erweiterung der Mindestgliederung in den Jahresabschlussbestandteilen wurde nicht festgestellt.	Im Anhang ist diese Erweiterung um das Produktkonto 54104 nicht erläutert.
3	Erfolgte die Aufstellung des Jahresabschlusses fristgerecht gemäß § 60 KV?	Die Aufstellung des Jahresabschlusses erfolgte im I./ 2024. Die Aufstellungsfrist gemäß § 60 Abs. 4 KV M-V wurde eingehalten.	30.05. des Folgejahres (2024)  (vorl. Jahresabschluss vom 11.03.2024)
4	Sind die auf der Basis der Inventurrichtlinie durchgeführten Inventurverfahren als ordnungsgemäß zu bewerten?	Die angewandte Buch- und Beleginventur ist sachgerecht und nicht zu beanstanden	letzte körperliche Inventur erfolgte 2014/2015 Grundlage der EöB,  ein Inventurrahmenplan lag zu Prüfung nicht vor
5.	Sind Inventurdifferenzen protokolliert und buchhalterisch richtig erfasst?	Inventurdifferenzen wurden nicht festgestellt,	
6	Wurden die Dienstanweisungen zur Organisation des Rechnungswesens seit der letzten Prüfung verändert?	Vorliegende Dienstanweisungen wurden auskunftsgemäß seit der letzten Prüfung nicht verändert.	
7.	Wurden die in der Dienstanweisung verankerten Zeichnungsberechtigungen eingehalten?	Eine Dokumentation zur Regelung der Zugriffsrechte lag vor. Der Umfang ist nicht aussagekräftig genug und sollte umfassender gestaltet werden. (Art und Umfang)	Eine Prüfung wurde nicht vorgenommen
8	Wurde eine den Erfordernissen entsprechende Kostenrechnung eingeführt?	Der produktorientierte Haushalt mit einer angemessenen Produktgliederung entspricht für die Gemeinde im Wesentlichen den Anforderungen an eine Kosten- und Leistungsrechnung	keine zusätzliche Kostenrechnung geführt – Feststellung: nicht erforderlich

**Gemeinde Grieben**  
**Jahresabschluss zum 31.12.2022 (Stand vom 11.03.2024)**

**B. Einhaltung der Grundsätze ordnungsmäßiger DV-geschützter Buchungssysteme**

Lfd. Nr.	Fragestellungen	Wesentliche PH/ Feststellungen	Anmerkung RPA
9	Wurden im lfd. Haushaltsjahr Veränderungen an den Stammdaten vorgenommen und sind diese protokolliert?	Sofern Änderungen notwendig werden, erfolgen diese in Verantwortung der Kämmerei und wurden in der EDV protokolliert.	
10	Ist nachvollziehbar dokumentiert, wer wann welche Daten eingegeben oder verändert hat?	Stichprobenartige Kontrollen der EDV-Protokolle über die Dateneingabe in der Anlagenbuchhaltung und im Kassenbereich sind ohne Beanstandungen	Über das Kassenprogramm werden die einzelnen Zugriffe dokumentiert (Zeit und Person)
11	Ist die Einbindung der Nebenbuchhaltung mindestens 1x monatlich gewährleistet?	Die Einhaltung der Debitoren- und Kreditorenbuchhaltung erfolgt durch automatisierte Schnittstellen und gewährleistet die zeitnahe Erfassung im Hauptbuch.	
12	Wurde im Haushaltsjahr wesentliche Änderungen an der eingesetzten Finanzsoftware vorgenommen	Auskunftsgemäß sind keine wesentlichen Änderungen erfolgt.	

**C. Rechnungslegungsbezogenes internes Kontrollsystem**

Lfd. Nr.	Fragestellungen	Wesentliche PH/ Feststellungen	Anmerkung RPA
13	Entspricht die Verwaltung der Personenkonten den Regelungen der Dienstanweisung?	Die Verwaltung der Personenkonten erfolgt in Verantwortung der jeweiligen Fachämter in Verbindung mit der Kämmerei und steht im Einklang mit der bestehenden Dienstanweisung	Steuern/Abgaben – FA II Mieten/Pachten - FA IV und IV // FA I für Sitzungsgeld/ Aufwandsentschädigung- FA II (Kämmerei) für sonstige PK
14	Gibt es eine interne Revision	Eine besondere interne Revision ist nicht eingerichtet	nur zur Unterstützung des örtlichen Rechnungsprüfungsausschusses
15	Gib es Anhaltspunkte dafür, dass die Regelungen der Dienstanweisung nicht beachtet werden?	Verstöße konnten im Verlauf der Prüfung nicht festgestellt werden	

**Gemeinde Grieben**  
**Jahresabschluss zum 31.12.2022 (Stand vom 11.03.2024)**

**BILANZ****D. Aktivseite**

Bilanzposten	Vorjahr	Veränderung	Prüfungsbeginn	Korrektur	Prüfungsende
	€	€	€	€	€
<b>Bilanzsumme Aktiv</b>	<b>891.231,54</b>	<b>-60.377,74</b>	<b>830.853,80</b>	<b>0,00</b>	<b>830.853,80</b>

Vorbemerkung

Die stichprobenartige Prüfung umfasste die wesentlichen Posten der Bilanz sowie der Ergebnis- und Finanzrechnung. Die im Ergebnis des Jahresabschlusses vorgenommenen Korrekturen werden in den betreffenden Posten erläutert.

**1. Anlagevermögen**

Lfd. Nr.	Fragestellungen	Wesentliche PH/ Feststellungen	Anmerkung RPA
16	Sind die ausgewiesenen Bilanzwerte durch die Sachkonten und Konten der Nebenbuchhaltung nachgewiesen?	Die Prüfung der Übereinstimmung der Bilanzwerte mit den Sachkonten und Personenkonten waren ohne Beanstandungen	
17	Ist die Fortschreibung auf den Bilanzstichtag gewährleistet?	Die Fortschreibung der Vermögenswerte auf den Bilanzstichtag entspricht der GemHVO-Doppik	
18	Sind die Zugänge und Abgänge des Haushaltsjahres zutreffend erfasst und nachgewiesen?	Bei der Überprüfung der Zugänge und Abgänge mit den korrespondierenden Konten der Ergebnis- und Finanzrechnung wurde keine Abweichungen festgestellt.	Abgänge von VG wurden ordnungsgemäß als Aufwand dargestellt
19	Wurde von der Korrekturmöglichkeit § 53a GemHVO-Doppik Gebrauch gemacht?	Es wurden keine Berichtigungen nach § 53a GemHVO-Doppik vorgenommen.	
20	Wurde der Grundsatz der Stetigkeit der Bewertungsmethoden beachtet? Gibt es begründete Abweichungen?	Abweichungen gegen die Eröffnungsbilanz bzw. den Vorjahresabschlüssen wurden nicht festgestellt.	

**Gemeinde Grieben**  
**Jahresabschluss zum 31.12.2022 (Stand vom 11.03.2024)**

### 1.1 Immaterielle Vermögensgegenstände

#### 1.1 Immaterielle Vermögensgegenstände

Bilanzposten A 1.1	Vorjahr	Veränderung	Prüfungsbeginn	Korrektur	Prüfungsende
	€	€	€	€	€
entgeltlich erworben. Software	0,00		0,00		0,00
Geleistete Zuwendungen	0,00		0,00		0,00
Anzahlungen auf immaterielle VG	0,00		0,00		0,00
<b>Summe immaterielle VG</b>	<b>0,00</b>	<b>0,00</b>	<b>0,00</b>	<b>0,00</b>	<b>0,00</b>

Lfd. Nr.	Fragestellungen	Wesentliche PH/ Feststellungen	Anmerkung RPA
21	Ist der Posten wesentlich?	Die Bilanzposition ist nicht wesentlich	
22	Welche Veränderungen wurden festgestellt?	keine	
23	Entspricht die Bewertung der Neuzugänge den Vorschriften der GemHVO-Doppik?	keine Neuzugänge	
24	Wurden die korrespondierenden Posten der Finanzrechnung sachgerecht dargestellt?	entfällt	

### 1.2 Sachanlagen

#### 1.2 Sachanlagen

Bilanzposten A 1.2	Vorjahr	Veränderung	Prüfungsbeginn	Korrektur	Prüfungsende
	€	€	€	€	€
Wald, Forsten	913,27		913,27		913,27
Sonstige unbebaute Grundstücke und grundstücksgleiche Rechte	25.889,25	0,00	25.889,25		25.889,25
Bebaute Grundstücke und grundstücksgleiche Rechte	217.083,82	-4.520,29	212.563,53		212.563,53
Infrastrukturvermögen	478.490,55	-23.112,92	455.377,63		455.377,63
Kunstgegenstände, Denkmäler	0,00		0,00		0,00
Maschinen, technische Anlagen, Fahrzeuge	21.670,92	-5.287,32	16.383,60		16.383,60
Betriebs- und Geschäftsausstattung	2.855,31	-39,94	2.815,37		2.815,37
geleistete Anzahlungen auf Sachanlagen, Anlagen im Bau	1.785,00	18.167,44	19.952,44		19.952,44
<b>Summe Sachanlagen</b>	<b>748.688,12</b>	<b>-14.793,03</b>	<b>733.895,09</b>	<b>0,00</b>	<b>733.895,09</b>

**Gemeinde Grieben**  
**Jahresabschluss zum 31.12.2022 (Stand vom 11.03.2024)**

Lfd. Nr.	Fragestellungen	Wesentliche PH/ Feststellungen	Anmerkung RPA
25	Ist der Posten wesentlich?	Die Bilanzpositionen des Sachanlagevermögens sind wesentlich. Die Prüfung beinhaltet die Veränderungen des Haushaltsjahres	stichprobenartige Prüfung der Konten
26	Welche Veränderungen wurden festgestellt?	Zugänge werden wie folgt ausgewiesen: 23.132,45 € für die Beschilderung von touristisch relevanten Gebäude bzw. Naturräume 18,2 T€ / Signalanlage FW-Fahrzeug 5,0 T€  Die weiteren Veränderungen zum Vorjahr beruhen auf der Abschreibung in Höhe von 37.900,48 €.	Abgang 25,00 € - Ausbuchung GWG (z.B. FME/ Feuerlöscher/ Garderobenständer/ CD-Radio)
27	Entspricht die Bewertung der Neuzugänge den Vorschriften der GemHVO-Doppik?	Die Zugänge wurden an Hand der Rechnungen geprüft.	Neuzugänge nach AHK bewertet. Nutzungsdauer korrekt hinterlegt
28	Wurden die korrespondierenden Posten der Finanzrechnung sachgerecht dargestellt?	In der Finanzrechnung wurden die Einzahlungen und Auszahlungen für Sachanlagen in gleicher Höhe dargestellt.	s. Erläuterungen Plausibilitätsprüfung Zugänge/Abgänge
29	Erfolgte eine Abstimmung der Abschreibungsbeträge mit den Posten der Ergebnisrechnung?	Die in der Übersicht des Anlagevermögens ausgewiesenen Abschreibungsaufwendungen 37.900,48 € stimmen mit den einzelnen korrespondierenden Posten in der Ergebnisrechnung nicht vollständig überein-	ER Pos. 15 Kontenbereich 5380+5385 s. Plausibilitätsprüfung
30	Was beinhaltet die Korrektur	keine Korrekturen erforderlich	

### 1.3 Finanzanlagen

1.3 Finanzanlagen					
Bilanzposten A 1.3	Vorjahr	Veränderung	Prüfungsbeginn	Korrektur	Prüfungsende
	€	€	€	€	€
Anteile an verbundenen Unternehmen	0,00		0,00		0,00
Sondervermögen mit Sonderrechnung, Zweckverbände, AdöR, Stiftungen	74.600,35		74.600,35		74.600,35
Sonstige Ausleihungen	0,00		0,00		0,00
<b>Summe Finanzanlagen</b>	<b>74.600,35</b>	<b>0,00</b>	<b>74.600,35</b>	<b>0,00</b>	<b>74.600,35</b>

**Gemeinde Grieben**  
**Jahresabschluss zum 31.12.2022 (Stand vom 11.03.2024)**

Lfd. Nr.	Feststellungen	Wesentliche PH/ Feststellungen	Anmerkung RPA
31	Ist der Posten wesentlich?	Der Posten Finanzanlagen ist insgesamt wesentlich.	
32	Sind die Veränderungen in den Posten sachgerecht in der Buchhaltung abgebildet und begründet	Es liegen keine Veränderungen vor. Der Betrag beinhaltet die Anteile am Zweckverband Wasser/Abwasserversorgung Grevesmühlen am Kommunalen Anteilseignerverband Ostseeküste der E.ON edis AG	keine Beanstandungen im Bilanznachweis

## 2. Umlaufvermögen

Lfd. Nr.	Fragestellungen	Wesentliche PH/ Feststellungen	Anmerkung RPA
33	Sind die ausgewiesenen Bilanzwerte durch die Sachkonten, Konten der Nebenbuchhaltung und ggf. Beschlüssen der Gremien nachgewiesen?	Die Prüfung der Übereinstimmung der Bilanzwerte mit den Sachkonten und Personenkonten ergaben keine wesentlichen Beanstandungen.	
34	Ist die Fortschreibung auf den Bilanzstichtag gewährleistet?	Die Fortschreibung der Vermögenswerte auf den Bilanzstichtag entspricht im allgemeinen der GemHVO-Doppik	
35	Sind die Zugänge und Abgänge des Haushaltsjahres zutreffend erfasst und nachgewiesen?	Bei der Überprüfung der Zugänge und Abgänge mit den korrespondierenden Konten der Ergebnis- und Finanzrechnung wurde Abweichungen festgestellt. Sonst. Vermögensgegenstände sind VJ- Abgrenzungen verbucht – die Zuordnung in die korrekte Forderungsart ist fehlerhaft.	Vorprüfung- Bereich Forderungen  Die VJ- aus dem HHJ 2022 = 675,59 € wurde im HHJ 2023 durch Zahlung aufgelöst.
36	Wurde von der Korrekturmöglichkeit § 53a GemHVO-Doppik Gebrauch gemacht?	Es wurden keine Korrekturen nach § 53a GemHVO-Doppik im Umlaufvermögen vorgenommen.	
37	Wurde der Grundsatz der Stetigkeit der Bewertungsmethoden beachtet? Gibt es begründete Abweichungen?	Abweichungen gegen die Eröffnungsbilanz bzw. den Vorjahresabschlüssen wurden nicht festgestellt.	

**Gemeinde Grieben**  
**Jahresabschluss zum 31.12.2022 (Stand vom 11.03.2024)**

**2.1 Vorräte**

2.1 Vorräte					
Bilanzposten A 2.1	Vorjahr	Veränderung	Prüfungsbeginn	Korrektur	Prüfungsende
	€	€	€	€	€
Unfertige Erzeugnisse	0,00		0,00		0,00
Fertige Erzeugnisse	0,00		0,00		0,00
<b>Summe Vorräte</b>	<b>0,00</b>		<b>0,00</b>		<b>0,00</b>

Lfd. Nr.	Fragestellungen	Wesentliche PH/ Feststellungen	Anmerkung RPA
38	Ist der Posten wesentlich?	Unwesentlich	
39	Sind die Veränderungen in den Posten sachgerecht in der Buchhaltung abgebildet und begründet?	keine Veränderungen	
40	Wurden Wertminderungsgründe zutreffend berücksichtigt?	entfällt	

**2.2 Forderungen und sonstige Vermögensgegenstände**

2.2 Forderungen und sonstige Vermögensgegenstände					
Bilanzposten A 2.2	Vorjahr	Veränderung	Prüfungsbeginn	Korrektur	Prüfungsende
	€	€	€	€	€
Öffentlich-rechtliche Forderungen, Transferforderungen	1.653,67	245,85	1.899,52	0,00	1.899,52
Privatrechtliche Forderungen aus Lieferung und Leistung	3,50	1,50	5,00	0,00	5,00
Forderungen gegen Sondervermögen mit Sonderrechnung, Zweckverband	0,00		0,00	0,00	0,00
Forderungen aus dem gemeinsamen Zahlungsmittelbestand	65.342,65	-46.842,00	18.500,65	0,00	18.500,65
Sonstige Forderungen gegen den öffentlichen Bereich	49,86	1.659,22	1.709,08	0,00	1.709,08
Sonstige Vermögensgegenstände	893,39	-649,28	244,11	0,00	244,11
<b>Summe Forderungen und sonst. VG</b>	<b>67.943,07</b>	<b>-45.584,71</b>	<b>22.358,36</b>	<b>0,00</b>	<b>22.358,36</b>
<b>Korrektur: keine</b>					

**Gemeinde Grieben**  
**Jahresabschluss zum 31.12.2022 (Stand vom 11.03.2024)**

Lfd. Nr.	Fragestellungen	Wesentliche PH/ Feststellungen	Anmerkung RPA
41	Ist der Posten wesentlich?	Der Posten Forderungen und sonstige Vermögensgegenstände sind insgesamt wesentlich	
42	Wurden die Veränderungen der Forderungsbestände rechnerisch geprüft?	Die Veränderungen des Forderungsbestandes wurden mit der OP-Liste der Basiskonten und den Kassenkonten rechnerisch geprüft. Zusätzlich wurden die korrespondierenden Posten der Ergebnis- und Finanzrechnung in die Prüfung einbezogen. Des Weiteren wurden die ausgewiesenen zahlungsneutralen Buchungen kontrolliert. Bilanz 22.358,36 € abz. Zahlungsmittelbestand 18.500,65 € ./ neg. Forderungen 0,00 € / neg. Verbindl.keiten 0,00 € / zuzüglich Einzelwertberichtigung (EWB) 343,25 € = <b>4.200,96 € /</b> offene Reste Kasse 3.613,60 € + VJ-Abgrenzungen 244,11 € + Niederschlagungen 343,25 = <b>4.200,96 €</b>	Die ausgewiesenen VJ-Abgrenzungen aus 2022 von 675,59 € wurden vollständig in 2023 beglichen  Die einzelnen HHSt mit offenen Forderungen sind in der Aufstellung zur Plausibilitätsprüfung enthalten größte Forderung Zahlungsmittelbestand 18.500,65 € und Gebühren zum WBV 904,17 € / Realsteuern 1.117,28 € / HST 499,25 €  Übereinstimmung
43	Wurde der Bestand an Forderungen aus dem gemeinsamen Zahlungsmittelbestand ordnungsgemäß nachgewiesen?	Es bestehen Forderungen aus dem gemeinsamen Zahlungsmittelbestand.	Es ergaben sich keine Beanstandungen s. Plausibilitätsprüfung
44	Wurden Wertminderungsgründe zutreffend berücksichtigt?	Wertminderungen sind in der Jahresabschlussbilanz 2023 in Höhe von 343,25 € berücksichtigt.	
45	Wurde von der Korrekturmöglichkeit § 53a GemHVO-Doppik Gebrauch gemacht und sind sie sachgerecht begründet?	Es wurden keine Korrekturen im Bereich der Forderungen vorgenommen.	
46	Sind die sonstige Vermögensgegenstände sachgerecht ausgewiesen	Hier handelt es sich in Höhe von 244,11 € um VJ- Abgrenzungen und 0,00 € Überzahlung aus Kostenerstattungen	Insgesamt: 244,11 €

## Gemeinde Grieben

### Jahresabschluss zum 31.12.2022 (Stand vom 11.03.2024)

### 3. liquide Mittel

Liquide Mittel werden in der Bilanz der Gemeinde Grieben erstmalig nach Einführung der Doppik wieder ausgewiesen. Sie sind Bestandteil der Forderungen bzw. Verbindlichkeiten. Dieses ist bedingt durch die gemeinsame Kassenführung im Amtshaushalt. Die Ausweisung erfolgt unter A 2.2.6.1- Forderungen aus dem gemeinsamen Zahlungsmittelbestand bzw. P 4.10.1 Verbindlichkeiten aus dem gemeinsamen Zahlungsmittelbestand. Der Bestand zum Haushaltsvorjahr in Höhe von 65.342,65 € ist in Übereinstimmung mit der Jahresabschluss 2022 korrekt ausgewiesen.

Die Veränderungen sind in der Finanzrechnung unter Position 36 in Höhe von -46.842,00 € eingetragen.

Durch den negativen Abschluss in der Finanzrechnung wurde der Bestand an liquiden Mittel drastisch verringert. Zum 31.12.2023 werden insgesamt 18.500,65 € unter A 2.2.6.1- Forderungen aus dem gemeinsamen Zahlungsmittelbestand ausgewiesen.

Der Nachweis ist über den Tagesabschluss der Kasse des Amtes Schönberger Land bzw. durch das Muster 5a des Jahresabschlusses 2023 dokumentiert.

### 4. aktive Rechnungsabgrenzungsposten

#### 3. aktive Rechnungsabgrenzungsposten

Bilanzposten A 3	Vorjahr	Veränderung	Prüfungsbeginn	Korrektur	Prüfungsende
	€	€	€	€	€
Sonstige Rechnungsabgrenzungsposten	0,00	0,00	0,00	0,00	0,00
<b>Summe Rechnungsabgrenzung</b>	<b>0,00</b>	<b>0,00</b>	<b>0,00</b>	<b>0,00</b>	<b>0,00</b>

Lfd. Nr.	Fragestellungen	Wesentliche PH/ Feststellungen	Anmerkung RPA
47	Ist der Posten wesentlich?	unwesentlicher Posten	
48	Sind die Veränderungen in den Posten sachgerecht in der Buchhaltung abgebildet und begründet?	keine Veränderung zum Vorjahr	

**Gemeinde Grieben**  
**Jahresabschluss zum 31.12.2022 (Stand vom 11.03.2024)**

**E. Passivseite**

Bilanzposten	Vorjahr	Veränderung	Prüfungsbeginn	Korrektur	Prüfungsende
	€	€	€	€	€
<b>Bilanzsumme Passiv</b>	<b>891.231,54</b>	<b>-60.377,74</b>	<b>830.853,80</b>	<b>0,00</b>	<b>830.853,80</b>

**1. Eigenkapital**

<b>1. Eigenkapital</b>					
Bilanzposten P 1	Vorjahr	Veränderung	Prüfungsbeginn	Korrektur	Prüfungsende
			€	€	€
Kapitalrücklage – davon	874.762,02	11.498,66	886.260,68	0,00	<b>886.260,68</b>
Allgemeine Kapitalrücklage	838.608,58	0,00	838.608,58	0,00	<b>838.608,58</b>
zweckgebundenen Kapitalrücklage	36.153,44	11.498,66	47.652,10	0,00	<b>47.652,10</b>
Ergebnisvortrag	-220.443,04	-35.860,08	-256.303,12	0,00	<b>-256.303,12</b>
Jahresübertrag/ Jahresfehlbetrag	<b>-35.860,08</b>	-22.134,47	-57.994,55	0,00	<b>-57.994,55</b>
<b>Summe Eigenkapital</b>	<b>618.458,90</b>	<b>-46.495,89</b>	<b>571.963,01</b>	<b>0,00</b>	<b>571.963,01</b>
<b>Korrekturen: keine</b>					

Lfd. Nr.	Fragestellungen	Wesentliche PH/ Feststellungen	Anmerkung RPA
49	Gab es Veränderungen in der allgemeinen Kapitalrücklage gegenüber der Eröffnungsbilanz?	Veränderungen der allgemeinen Kapitalrücklage gegenüber der Eröffnungsbilanz wurden 2023 nicht berücksichtigt.	in der zweckgeb. KRL wurde die Zuweisung nach § 23 FAG – Infrastruktur - in Höhe von 11.498,66 € verbucht
50	Woraus begründet sich die Korrektur des Jahresergebnisses	keine Korrektur	

**2. Sonderposten**

<b>2. Sonderposten</b>					
Bilanzposten P 2	Vorjahr	Veränderung	Prüfungsbeginn	Korrektur	Prüfungsende
	€	€	€	€	€
Sonderposten zum AV, davon	254.406,85	-8.922,08	245.484,77	0,00	<b>245.484,77</b>
Sonderposten aus Zuwendungen	198.669,47	-12.145,17	186.524,30		<b>186.524,30</b>
Sonderposten aus Beiträgen und ähnlichen Entgelten	25.779,36	-1.445,27	24.334,09		<b>24.334,09</b>
Sonderposten auf Anzahlung	29.958,02	4.668,36	34.626,38		<b>34.626,38</b>
Sonstige Sonderposten	0,00		0,00		<b>0,00</b>
<b>Summe Sonderposten</b>	<b>254.406,85</b>	<b>-8.922,08</b>	<b>245.484,77</b>	<b>0,00</b>	<b>245.484,77</b>

**Gemeinde Grieben**  
**Jahresabschluss zum 31.12.2022 (Stand vom 11.03.2024)**

Lfd. Nr.	Fragestellungen	Wesentliche PH/ Feststellungen	Anmerkung RPA
51	Ist es ein wesentlicher Posten?	Der Posten in seiner Gesamtheit ist wesentlich. Prüfung der Veränderungen im Haushaltsjahr	Die Prüfung erfolgt in der Plausibilitätsprüfung
52	Besteht eine Verknüpfung zwischen Sonderposten und Vermögensgegenstand des Anlagevermögens?	Die Verknüpfung der einzelnen Sonderposten mit dem Vermögensgegenstand wird durch die Einbindung in die Anlagenbuchhaltung gewährleistet.  <b>Abgänge:</b> 0,00 €	<b>Zugänge:</b> 4.668,36 €, Kompensationszuweisung für den Wegfall der Straßenausbaubeiträge
53	Stimmt die Entwicklung des Bestandsverzeichnisses mit den Bestandskonten überein?	Die Übersicht über die Entwicklung der Sonderposten ist mit den Sachkonten verprobt worden.	keine Differenzen
54	Erfolgte eine Abstimmung der Auflösungsbeträge mit den Posten der Ergebnisrechnung?	Die in der Übersicht der Sonderposten ausgewiesenen Auflösungserträge (13.590,44 €) stimmen mit den korrespondierenden Posten in der Ergebnisrechnung überein	12.145,17 € Konto 4151 ER. Pos. 2 Und 1.445,27 € Konto 437 ER Pos. 4 - Übereinstimmung

### 3. Rückstellungen

#### 3. Rückstellungen

Bilanzposten P 3	Vorjahr	Veränderung	Prüfungsbeginn	Korrektur	Prüfungsende
	€	€	€	€	€
Sonstige Rückstellungen	0,00		0,00		0,00
<b>Summe Rückstellungen</b>	0,00		0,00		0,00

Lfd. Nr.	Fragestellungen	Wesentliche PH/ Feststellungen	Anmerkung RPA
55	Ist es ein wesentlicher Posten?	Der Posten in seiner Gesamtheit ist nicht wesentlich.	Prüfung der Veränderung im Haushaltsjahr
56	Sind die Voraussetzungen für die Rückstellungen gemäß § 35 GemHVO-Doppik erfüllt?	keine Rückstellungen ausgewiesen <i>Rückstellungen für Schullastenausgleich hätte gebildet werden können, da bisher nur Abschlagsrechnungen vorgenommen wurden</i> <i>Endabrechnung 2018 erfolgte im HHJ 2023</i> <b>Erstattungszahlung von 1.116,39 €</b>	<i>Endabrechnung 2017 erfolgte im HHJ 2022</i> <b>Erstattungszahlung -435,60 €</b>  €
57	Ist die Zusammensetzung der Rückstellungen hinreichend erläutert?	entfällt	
58	Ist die Inanspruchnahme / Zuführung von Rückstellungen zutreffend in der Ergebnisrechnung ausgewiesen?	entfällt	

## Gemeinde Grieben

### Jahresabschluss zum 31.12.2022 (Stand vom 11.03.2024)

#### 4. Verbindlichkeiten

4. Verbindlichkeiten					
Bilanzposten P 4	Vorjahr	Veränderung	Prüfungsbeginn	Korrektur	Prüfungsende
	€	€	€	€	€
Verbindlichkeiten aus Kreditaufnahmen für Investitionen	12.370,96	-1.860,31	10.510,65		<b>10.510,65</b>
Verbindlichkeiten aus Lieferungen und Leistungen	48,34	1.169,21	1.217,55		<b>1.217,55</b>
Verbindlichkeiten aus Transferleistungen	0,00	0,00	0,00		<b>0,00</b>
Verbindlichkeiten gegen Sondervermögen mit Sonderrechnung, Zweckverband	438,08	0,00	438,08		<b>438,08</b>
Verbindlichkeiten aus dem gemeinsamen Zahlungsmittelbestand	0,00	0,00	0,00		<b>0,00</b>
Sonstige Verbindlichkeiten gegen den öffentlichen Bereich	49,50	828,22	877,72		<b>877,72</b>
Sonstige Verbindlichkeiten	5.458,91	-5.096,89	362,02		<b>362,02</b>
<b>Summe Verbindlichkeiten</b>	<b>18.365,79</b>	<b>-4.959,77</b>	<b>13.406,02</b>	<b>0,00</b>	<b>13.406,02</b>

Lfd. Nr.	Fragestellungen	Wesentliche PH/ Feststellungen	Anmerkung RPA
59	Ist es ein wesentlicher Posten?	Der Posten ist insgesamt wesentlich.	Die Veränderungen des Haushaltsjahres wurden stichprobenartig geprüft
60	Stimmen die Bilanzwerte mit den Sachkonten überein?	Die Abstimmung der OP-Liste mit den Sachkonten stimmt überein.  Bilanz 13.406,02 € abz. Kredit 10.510,65 € ./. kredit. Debitoren 0,00 € und debit. Kreditoren 0,00 € ./. Verb. Zahlungsmittel 0,00 € = <b>2.895,37 €</b> offenen Reste Kasse 2.533,35 € + VJ-Abgr. 133,42 € + Gewährleistungen 228,60 € = <b>2.895,37 €</b>	Die VJ- Abgrenzung (2022) von 5.181,07 € wurden in 2023 vollständig beglichen.  Die einzelnen HHSt mit offenen Verbindlichkeiten sind in der Aufstellung zur Plausibilitätsprüfung enthalten  Übereinstimmung
61	Sind die Verbindlichkeiten aus Kreditaufnahmen durch entsprechende Verträge begründet?	Die Kreditverbindlichkeiten sind durch Kreditverträge nachgewiesen. Die verbuchten Leistungen aus den Kreditverträgen stimmen nicht mit den Vertragsinhalten überein.	keine Beanstandungen  Tilgung: 1.860,31 € (Vertrag) Zinsen: 478,85 € Gesamt: 2.339,16 €
62	Sind die Veränderungen der Verbindlichkeiten aus Kreditaufnahmen	Die korrespondierenden Posten sind in der Finanzrechnung zutreffend ausgewiesen.	Korrespondierend FR = Tilgung 1.860,31 € (Position 32)

**Gemeinde Grieben**  
**Jahresabschluss zum 31.12.2022 (Stand vom 11.03.2024)**

	sachgerecht in der Finanzrechnung abgebildet?		
63	Wurden Zinsabgrenzungen bei den Kreditverträgen im Jahresabschluss zutreffend berücksichtigt?	Eine Zinsabgrenzung wurden zum Jahresabschluss nicht berücksichtigt.	Prüfung zur einer möglichen Zinsabgrenzung wurde nicht vorgenommen da der Betrag in 2017/2018 bereits unter 100 € lag und somit unwesentlich ist. (Nichtaufgriffsgrenzen)
64	Wurden die Veränderungen der Verbindlichkeiten mit den korrespondierenden Konten der Finanzrechnung abgestimmt?	Es erfolgte eine rechnerische Verprobung durch Gegenüberstellung der Aufwendungen und Auszahlungen. Des Weiteren wurden die zahlungsneutralen Buchungen an Hand einer Übersicht abgestimmt.	Die VJ-Abgrenzung aus 2022 von 5.181,07 € wurde vollständig aufgelöst.  Plausibilitätsprüfung
65	Wurde der Bestand an Verbindlichkeiten aus dem gemeinsamen Zahlungsmittelbestand ordnungsgemäß nachgewiesen?	Verbindlichkeiten aus dem gemeinsamen Zahlungsmittelbestand bestehen nicht	
66	Sind die sonstigen Verbindlichkeiten sachgerecht ausgewiesen?	Sonstige Verbindlichkeiten liegen in Höhe von 362,02 € vor. Davon für: VJ- Abgrenzungen: 133,42 € Gewerbesteuerumlage: 0,00 € Überzahlung 0,00 Gewährleistungen 228,60 €	(VJ-Abgrenzungen sind keine offenen Posten in der Kasse

### 5. passive Rechnungsabgrenzungsposten

5. passive Rechnungsabgrenzungsposten					
Bilanzposten P 5	Vorjahr	Veränderung	Prüfungsbeginn	Korrektur	Prüfungsende
	€	€	€	€	€
Sonstige Rechnungsabgrenzungsposten	0,00		0,00		0,00
<b>Summe Rechnungsabgrenzung</b>	<b>0,00</b>		<b>0,00</b>	<b>0,00</b>	<b>0,00</b>

Lfd. Nr.	Fragestellungen	Wesentliche PH/ Feststellungen	Anmerkung RPA
67	Ist der Posten wesentlich?	unwesentliche Posten	
68	Sind die Veränderungen in den Posten sachgerecht in der Buchhaltung abgebildet und begründet?	keine Veränderungen	

**Gemeinde Grieben**  
**Jahresabschluss zum 31.12.2022 (Stand vom 11.03.2024)**

**F. Ergebnisrechnung**

Posten Ergebnisrechnung	Vorjahr	HHPL + sonst. Ermächtigung	Prüfungsbeginn	Korrektur	Prüfungsende
	€	€	€	€	€
<b>Erträge</b>					
Steuern und ähnliche Abgaben	58.441,77	84.700,00 0,00	84.542,21		<b>84.542,21</b>
Zuwendungen, allg. Umlagen und sonst. Transfererträge	138.217,82	79.100,00 0,00	79.297,64		<b>79.297,64</b>
Erträge aus sozialer Sicherung	0,00	0,00	0,00		<b>0,00</b>
Öffentlich-rechtliche Leistungsentgelte	2.731,03	8.000,00	19.957,72		<b>19.957,72</b>
Privat-rechtliche Leistungsentgelte	748,99	700,00 48,99	748,99		<b>748,99</b>
Kostenerstattungen und-umlagen	55,48	200,00 62,18	1.178,57		<b>1.178,57</b>
Zinserträge/ sonstige Finanzerträge	24,29	6.400,00	6.299,16		<b>6.299,16</b>
sonstige laufende Erträge	3.609,95	3.700,00	5.513,92	0,00	<b>5.513,92</b>
<b>Summe ordentlicher Erträge</b>	<b>203.829,33</b>	<b>182.800,00</b> <b>111,17</b>	<b>197.538,21</b>	<b>0,00</b>	<b>197.538,21</b>
<b>sonstige Emächtigungen: 111,17 € zweckgebundenen Erträge für zweckgebundenen Aufwand, davon 48,99 € 11401.4411 +60,99 € 11401.44151/44259 für 11401.5643 und 1,19 € von 11401.44259 nach 11401.5640</b>					

In der **Ergebnisrechnung** konnten die **geplanten Erträge um +14,6 T€** überboten werde. Ursächlich sind unter anderen höhere Grundsteuern (+1,1 T€), höhere Konzessionsabgabe (+1,3 T€, aus anteiliger Abrechnung 2022) und Beiträge für den Wasser- und Bodenverband aus der Abrechnung für die Haushaltsjahre 2021 und 2022 (+11,4 T€). Ferner sind Erträge aus der Abrechnung der Schulumlage für das Schuljahr 2018/2018 (+0,8 T€) in die Ergebnisrechnung eingeflossen.

Aber auch Mindererträge sind in einzelnen Sachkonten zu verzeichnen, insbesondere bei der Einkommenssteuer (-1,2 T€). Die weiteren ausgewiesenen Mindererträgen in einzelnen Sachkonten sind nicht wesentlich und werden vollständig über die Mehrerträge abgedeckt.

**Gemeinde Grieben**  
**Jahresabschluss zum 31.12.2022 (Stand vom 11.03.2024)**

Posten Ergebnisrechnung	Vorjahr	HHPL + sonst. Ermächtigung	Prüfungsbeginn	Korrektur	Prüfungsende
	€	€	€	€	€
<b>Aufwendungen</b>					
Personalaufwendung	16.533,60	18.000,00 -35,00	16.312,20		<b>16.312,20</b>
Aufwendungen für Sach- und Dienstleistungen und Kostenerstattungen	60.259,56	96.900,00 0,00 0,00	53.126,83		<b>53.126,83</b>
Bilanzielle Abschreibungen	40.312,14	33.400,00 -3,00 0,00	37.900,48		<b>37.900,48</b>
Zuwendungen, Umlagen und sonst. Transferaufwendungen	117.602,02	149.800,00 56,24 0,00	142.051,72		<b>142.051,72</b>
Zinsaufwendungen/ sonstige Finanzaufwendungen	553,21	1.800,00 -56,24	478,85		<b>478,85</b>
Sonst. laufende Aufwendungen	4.428,88	8.600,00 111,17 38,00	5.662,68	0,00	<b>5.662,68</b>
<b>Summe ordentlicher Aufwendungen</b>	<b>239.689,41</b>	<b>308.500,00</b> <b>111,17</b> <b>0,00</b> <b>0,00</b>	<b>255.532,76</b>	<b>0,00</b>	<b>255.532,76</b>
<b>Korrektur: keine</b>					
<b>Sonstige Ermächtigungen:</b> 111,17 € - zweckgeb. Erträge für Aufwendungen / Solländerungen 94,24 € / 0,00 € HH- Ermächtigungen aus dem VJ					

Die Sollveränderungen/ Deckungskreisauflösungen beziehen sich auf Aufwendungen für Bewirtschaftung/Sachverständigen/Zinsen / Amtsumlage/sonst. lauf. Aufwendungen usw. aber auch Entschädigung für Repräsentationskosten (35,00 €).

Die geplanten Aufwendungen wurden im Jahr 2023 in Höhe von -53,1 T€ nicht in Anspruch genommen.

Hier vor allem im Bereich der Sach- und Dienstleistungen (-43,8 T€), davon unter anderen für die Bereiche Bewirtschaftung -3,8 T€/ Unterhaltung -33,0 T€/ Dienstleistung und Kostenerstattung -6,8 T€. Außerdem sind Minderaufwendungen auch für Umlagen und Transferleistungen im Jahresabschluss 2023 dokumentiert, davon für die WSA zur Kitabetreuung -4,2 T€ und der Gewerbesteuerumlage -2,9 T€. Weiterhin sind im Haushaltsjahr 2023 Minderaufwendungen bei den sonstigen laufenden Aufwendungen (Sachverständigen/ Fortbildung/ Reisekosten/ Schutzbekleidung/ Versicherung usw.) ausgewiesen. Aber auch Mehraufwendungen von 4,5 T€ im Bereich der Abschreibung sind im Jahresabschluss 2023 der Gemeinde Grieben zu verzeichnen.

Haushaltsermächtigungen in das Folgejahr (2024) sind in Höhe von 7.062,12 € für Unterhaltungsmaßnahmen am FF-Gerätehaus ausgewiesen.

**Gemeinde Grieben**  
**Jahresabschluss zum 31.12.2022 (Stand vom 11.03.2024)**

Saldo	Vorjahr	HHPL + sonst. Ermächtigung	Prüfungs- beginn	Korrektur	Prüfungsende
	€	€	€	€	€
Jahresfehlbetrag		-125.700,00			
Erträge abzüglich	-35.860,08		-57.994,55	0,00	-57.994,55
Aufwendung vor		0,00			
Rücklagenentnahme		0,00			
Rücklagenentnahme	0,00	0,00	0,00		0,00
Jahresfehlbetrag	-35.860,08	-125.700,00	-57.994,55	0,00	-57.994,55
		0,00			
		0,00			

Insgesamt schließt der Jahresabschluss in der Ergebnisrechnung unter Berücksichtigung der Haushaltsermächtigungen aus dem Vorjahr (0,0 T€) mit -58,0 T€ ab.

Ein Haushaltsausgleich ist nach § 16 Abs. 2 GemHVO-Doppik in der Ergebnisrechnung auf Grund des negativen und des ebenfalls negativen Ergebnisvortrages von -256,3 T€ nicht erreicht.

Lfd. Nr.	Fragestellungen	Wesentliche PH/ Feststellungen	Anmerkung RPA
69	Wurden die horizontalen und vertikalen Gliederungsvorschriften beachtet?	Die Gliederungsvorschriften sind entsprechend den gesetzlichen Vorschriften.	
70	Wurden die Ertragskonten mit den entsprechenden Einzahlungskonten abgestimmt?	Die Gegenüberstellung erfolgte auf der Ebene der Kontenarten und wurde mit den Veränderungen der Forderungen rechnerisch geprüft.	s. Plausibilitätsprüfung  einschließlich zahlungsneutraler Buchungen
71	Wurden die Aufwandskonten mit den entsprechenden Auszahlungskonten abgestimmt?	Die Gegenüberstellung erfolgte auf der Ebene der Kontenarten und wurde mit den Veränderungen der Verbindlichkeiten rechnerisch geprüft.	s. Aufstellung Vorprüfung (Plausibilitätsprüfung) einschließl. zahlungsneutrale Buchungen
72	Ergab die rechnerische Verprobung wesentliche Beanstandungen?	Die offenen Forderungen und Verbindlichkeiten stimmen mit den offenen Posten bzw. Bilanzpositionen überein. Die korrespondierenden Bilanzkonten sind korrekt dargestellt.	siehe lfd. Nr. 42 für Forderungen und lfd. Nr. 60 für Verbindlichkeiten
73	Woraus resultieren die Korrekturen	keine	
74	Wurde von der Übertragung von Haushaltsermächtigungen in das Folgejahr Gebrauch gemacht? Sind die gesetzl. Voraussetzungen erfüllt?	Es wurden Haushaltsermächtigungen für das Folgejahr im Bereich Aufwendungen (2024) in Höhe von 7.062,12 € (Unterhaltung FW-Gerätehaus gebildet.	Aus dem VJ sind keine HH-Ermächtigungen ins Jahr 2023 vorgebucht.

**Gemeinde Grieben**  
**Jahresabschluss zum 31.12.2022 (Stand vom 11.03.2024)**

75	Wurde der Haushaltsausgleich gemäß § 16 Abs. 2 GemHVO-Doppik erreicht?	<p>Der Haushaltsausgleich wird nicht erreicht, gemäß §16 Abs.2 (1) GemHVO- Doppik unter Berücksichtigung des Ergebnisvortrages.</p> <p>Die Ergebnisrechnung 2023 schließt mit einem Jahresfehlbetrag in Höhe von -57.994,55 € vor Rücklagenentnahme ab.</p> <p>Der Ergebnisvortrag beträgt zum 01.01.2023 = - 256.212,62 €</p>	<p>Abschreibung: 37.900,48 € abzüglich. Auflösung Sopo 13.590,44 €</p> <p>= 24.310,04 €</p> <p>Stand zum 01.01.2024 -314.207,17 €</p>
	Berechnung Amtsumlage /Kreisumlage	<p>Berechnung zur Amtsumlage erfolgte korrekt.</p> <p>Umlagegrundlage nach FAG = 180.036,20 € für Amtsumlage 17,25 % = 21.056,24 € - Nachweis Aufwand – SK 54422</p> <p>Die Umlagegrundlage nach FAG beträgt 180.036,20 € für Kreisumlage nach Haushaltssatzung 2023 = 39,6 % entspricht einen Aufwand zur Kreisumlage von 71.294,34 €.</p>	<p><i>VJ -prozentuale Festlegung:</i>  <i>Amtsumlage: 11,75 %</i>  <i>Kreisumlage: 39,6 %</i></p>
76	Sind sonstige Unstimmigkeiten in einzelnen Konten aufgetreten?	Es sind keine wesentlichen Feststellungen während den Prüfungen zur Haushaltswirtschaft und dem Belegwesen aufgetreten.	

## Gemeinde Grieben

### Jahresabschluss zum 31.12.2022 (Stand vom 11.03.2024)

#### G. Finanzrechnung

Posten Finanzrechnung	Vorjahr	HHPL	Prüfungsbeginn	Korrektur	Prüfungsende
		+ sonst. Ermächtigung			
laufende Einzahlungen	€	€	€	€	€
Steuern und ähnliche Abgaben	59.052,81	84.200,00	84.080,90		84.080,90
Zuwendungen, allg. Umlagen und sonst. Transfererträge	126.072,65	67.100,00	67.152,47		67.152,47
Öffentlich-rechtliche Leistungsentgelte	36,00	6.700,00	18.258,70		18.258,70
Privat-rechtliche Leistungsentgelte	748,37	700,00 48,99	748,37		748,37
Kostenerstattungen und-umlagen	55,48	200,00 62,18	348,66		348,66
Zinseinzahlungen/ sonstige Finanzauszahlungen	6.413,22	6.400,00	6.299,16		6.299,16
Sonst. laufende Einzahlungen	4.811,45	3.700,00	5.241,17		5.241,17
<b>Summe ordentlicher Einzahlungen</b>	<b>197.189,98</b>	<b>169.000,00</b> <b>111,17</b>	<b>182.129,43</b>	<b>0,00</b>	<b>182.129,43</b>
<b>sonstige Emächtigungen: 111,17 € zweckgebundenen Einzahlungen für zweckgebundenen Auszahlungen , s. Erläuterung ER</b>					

Posten Finanzrechnung	Vorjahr	HHPL	Prüfungsbeginn	Korrektur	Prüfungsende
		+ sonst. Ermächtigung			
laufende Auszahlungen	€	€	€	€	€
Personalauszahlungen	16.533,60	18.000,00 -35,00	16.312,20		16.312,20
Auszahlungen für Sach- und Dienstleistungen	61.456,02	96.900,00 0,00 0,00	51.596,04		51.596,04
Zuwendungen, Umlagen und sonst. Transferauszahlungen	112.473,29	149.800,00 56,24	146.982,36		146.982,36
Zinsaufwendungen/ sonst. Finanzauszahlungen	553,21	1.800,00 -56,24	478,85		478,85
Sonst. laufende Auszahlungen	2.631,54	8.600,00 111,17 35,00	4.776,24		4.776,24
<b>Summe ordentlicher Auszahlungen</b>	<b>193.647,66</b>	<b>275.100,00</b> <b>111,17</b> <b>0,00</b> <b>0,00</b>	<b>220.145,69</b>	<b>0,00</b>	<b>220.145,69</b>
<b>Sonstige Ermächtigungen: 111,17 € - zweckgeb. Einzahlung für Auszahlung / 0,00 € HH- Ermächtigungen aus dem VJ / Sollverschiebungen 91,24 € - Erläuterungen siehe Ergebnisrechnung</b>					

**Gemeinde Grieben**  
**Jahresabschluss zum 31.12.2022 (Stand vom 11.03.2024)**

Saldo Finanzrechnung	Vorjahr	HHPL + sonst. Ermächtigung	Prüfungsbeginn	Korrektur	Prüfungsende
	€	€	€	€	€
Saldo der laufenden Ein- und Auszahlungen	3.542,32	-106.100,00	-38.016,26	0,00	-38.016,26
		0,00			
		0,00			

In der Finanzrechnung gestalten sich die Minder- und Mehreinzahlungen bzw. die Minderauszahlungen identisch zu den zahlungswirksamen Buchungen der Ergebnisrechnung wieder. Bei den laufenden Ein- und Auszahlungen wird zum Jahresergebnis 2023 ein Saldo von -38,0 T€ ausgewiesen. Das bedeutet trotz negativen Abschluss eine Verbesserung gesehen zum Haushaltsplan unter Berücksichtigung der Haushaltsermächtigungen aus dem Vorjahr um +68,1 T€. Dieser negative Saldo der laufenden Ein- und Auszahlungen kann die planmäßige Tilgung von 1,9 T€ nicht zu decken.

Ein Haushaltsausgleich in der Finanzrechnung wird unter Berücksichtigung des Vorjahresergebnisses (-63,0 T€) gemäß § 16 Abs. 2 GemHVO-Doppik daher ebenfalls nicht erreicht.

### Investitionshaushalt

Investitionseinzahlungen	Vorjahr	HHPL + sonst. Ermächtigung	Prüfungsbeginn	Korrektur	Prüfungsende
Einzahlungen aus Investitionszuwendungen	27.481,31	11.400,00	11.498,66		11.498,66
Einzahlungen aus Beiträgen und Entgelten	4.686,77	4.500,00	4.668,36		4.668,36
Einzahlungen aus Sachanlagen	0,00	0,00	0,00		0,00
Einzahlungen aus Vorräte	0,00	0,00	0,00		0,00
<b>Summe der Einzahlungen aus Investitionstätigkeiten</b>	<b>32.168,08</b>	<b>15.900,00</b>	<b>16.167,02</b>	<b>0,00</b>	<b>16.167,02</b>
		0,00			
sonstige Ermächtigung: keine					

Die investiven Einzahlungen von insgesamt 16,2 T€ setzen sich vor allem aus den Zuweisungsmittel nach dem FAG (11,5 T€) und den Kompensationszahlungen für den Wegfall der Straßenausbaubeiträge (4,7 T€) zusammen.

## Gemeinde Grieben

### Jahresabschluss zum 31.12.2022 (Stand vom 11.03.2024)

Investitionsauszahlungen	Vorjahr	HHPL + sonst. Ermächtigung	Prüfungsbeginn	Korrektur	Prüfungsende
	€	€	€	€	€
Auszahlungen für immateriellen Vermögensgegenständen	0,00	0,00	0,00		0,00
Auszahlungen für Sachanlagen	1.785,00	103.500,00	23.132,45		23.132,45
		18.167,44			
Sonst. Investitionsauszahlungen	0,00	0,00	0,00		0,00
Summe der Auszahlungen für Investitionstätigkeiten	1.785,00	103.500,00	23.132,45	0,00	23.132,45
		0,00			
		18.167,44			
<b>sonstige Ermächtigung: 18.167,44 €</b> HH-Ermächtigungen aus dem VJ -Beschilderung touristisch relevante Gebäudekomplexe und Naturräume					

Die investiven Auszahlungen von 23,1 T€ sind im Haushaltsjahr 2023 geprägt durch die Kosten für die Maßnahme zur Beschilderung der touristisch relevanten Gebäudekomplexe und Naturräume in Grieben und den Erwerb der Signalanlage für das FW-Fahrzeug. Die Zuwendungen (15,7 T€) für die Maßnahme zur Beschilderung der touristisch relevanten Gebäudekomplexe und Naturräume in Grieben wurden bereits im Haushaltsjahr 2022 vollständig kassenwirksam vereinnahmt.

Saldo Finanzrechnung	Vorjahr	HHPL + sonst. Ermächtigung	Prüfungsegin	Korrektur	Prüfungsende
	€	€	€	€	€
Saldo der investiven Ein- und Auszahlungen	30.383,08	-87.600,00	-6.965,43	0,00	-6.965,43
		0,00			
		-18.167,44			

Im Investitionshaushalt wird zum vorläufigen Jahresabschluss 2023 ebenfalls ein negatives Ergebnis von -7,0 T€ ausgewiesen. Unter Berücksichtigung der Haushaltsermächtigungen aus dem Vorjahr (Saldo -18,2 T€) verbessert sich der geplante Saldo der investiven Ein- und Auszahlungen aber um +32,6 T€. Aus den nicht verbrauchten geplanten investiven Auszahlungen werden Haushaltsermächtigungen in das Folgejahr von 78,5 T€ übertragen.

Von den nicht verbrauchten investiven Haushaltsmitteln sind 78.534,99 € als HH-Ermächtigung für das Folgejahr ausgewiesen.

- 20.000,00 € Planung Erschließungsstraße Abzweig Nebenstraße
- 1.000,00 € Ankauf von Straßenflächen
- 55.04,99 € Ankauf eines gebrauchten Feuerwehrfahrzeuges
- 2.000,00 € Betriebs- und Geschäftsausstattung FFW
- 500,00 € Erwerb von Verkehrszeichen

## Gemeinde Grieben

### Jahresabschluss zum 31.12.2022 (Stand vom 11.03.2024)

Investitionskredite	Vorjahr	HHPL + sonst. Ermächtigung	Prüfungsbeginn	Korrektur	Prüfungsende
	€	€	€	€	€
Einzahlungen aus der Aufnahme von Krediten für Investitionen	0,00	35.000,00	0,00		0,00
Auszahlungen zur Tilgung von Krediten für Investitionen	1.714,56	2.500,00 0,00	1.860,31		1.860,31
Saldo der Ein- und Auszahlung für Kredite	-1.714,56	32.500,00 0,00	-1.860,31		-1.860,31

Der Stand der Investitionskredite beläuft sich zum 31.12.2023 auf 10.510,65 €.

Der Kreditvertrag ist endfinanziert bis zum 30.01.2028 mit einem Zinssatz von 4,1 %.

Durchlaufende Gelder	Vorjahr	HHPL	Prüfungsbeginn	Korrektur	Prüfungsende
	€	€	€	€	€
Einzahlungen aus durchlaufende Gelder und ungeklärten Zahlungsvorgängen	0,00	0,00	0,00		0,00
Auszahlungen aus durchlaufende Gelder	0,00	0,00	0,00		0,00
Saldo der durchlaufenden Gelder	0,00	0,00	0,00		0,00

Der Bestand an durchlaufenden Gelder besteht in Höhe von 228,60 € (Sicherheitseinbehalt-Baumaßnahme Straßenbeleuchtung aus 2013- Ing.geb.) zum 31.12.2022.

Empfehlung: Prüfung Ablauf der Gewährleistungen und Auszahlung

#### Gesamtzusammenstellung

Saldo Finanzrechnung	Vorjahr	HHPL + sonst. Ermächtigung	Prüfungsbeginn	Korrektur	Prüfungsende
	€	€	€	€	€
Saldo der laufenden Ein- und Auszahlungen	3.542,32	-106.100,00 0,00 0,00	-38.016,26	0,00	-38.016,26
Saldo der investive Ein- und Auszahlungen	30.383,08	-87.600,00 0,00 -18.167,44	-6.965,43		-6.965,43
Saldo der Ein- und Auszahlung für Kredite	-1.714,56	32.500,00 0,00	-1.860,31		-1.860,31
Saldo der durchlaufenden Gelder	0,00	0,00	0,00		0,00
Veränderung der liquiden Mittel	32.210,84	-161.200,00 0,00 -18.167,44	-46.842,00	0,00	-46.842,00

**Gemeinde Grieben**  
**Jahresabschluss zum 31.12.2022 (Stand vom 11.03.2024)**

Lfd. Nr.	Fragestellungen	Wesentliche PH/ Feststellungen	Anmerkung RPA
77	Wurden die horizontalen und vertikalen Gliederungsvorschriften beachtet?	Die Gliederungen entsprechen in wesentlichen den gesetzlichen Vorschriften.	Produkt 54104 (Verkehrsausstattung/Winterdienst) zusätzlich zum Produktplan aufgenommen
78	Stimmen die Werte lt. Saldenliste mit den Posten der Finanzrechnung überein?	Wertabweichungen wurden im Bereich der Zuordnung der Konten nicht festgestellt –	
79	Ist der ausgewiesene Saldo in der Position 48 (Saldo der laufenden E/A zum 31.12. des Vorjahres) identisch mit dem Saldo im Muster 5a?	FR Zeile 38- Vorjahr = -63.006,84€  Muster 5a = -63.006,84 € (Ergebnis 2012 bis 2022)	Übereinstimmung
80	Sind die korrespondierenden Posten zwischen Bilanz und Finanzrechnung miteinander abgestimmt worden?	Gegenüberstellungen in der Plausibilitätsprüfung Die Posten der Finanzrechnung Nr. 36 und die errechneten Forderungen gegenüber dem gemeinsamen Zahlungsmittelbestand stimmen wertmäßig überein	Anlage  siehe Punkt D3 liquide Mittel
81	Lassen sich die Auszahlungen für Investitionen unter Berücksichtigung von Veränderungen der Verbindlichkeiten mit den Zugängen in der Anlagenbuchhaltung abstimmen?	Die Abstimmung erfolgt bereits im Zusammenhang mit der Prüfung des Anlagevermögens.	
82	Wurde von der Übertragung von Haushaltsermächtigungen in das Folgejahr Gebrauch gemacht? Sind die gesetzlichen Voraussetzungen erfüllt?	Es wurden für das Folgejahr im Bereich laufenden Auszahlungen (2024) in Höhe 7.062,12 € gebildet. (s. Ergebnisrechnung)  HH-Ermächtigungen sind für <b>investive Auszahlungen</b> ins Folgejahr 2024 in Höhe von 78.534,99 €, s. Aufstellung Seite 21.	Die gebildeten HH-Ermächtigungen im HHJ 2023 sind gemäß § 15 GemHVO-Doppik zulässig
83	Gib es wesentliche Beanstandungen in einzelnen Posten der Finanzrechnung?	keine Feststellung	

**Gemeinde Grieben**  
**Jahresabschluss zum 31.12.2022 (Stand vom 11.03.2024)**

84	Sind die Voraussetzungen für den Haushaltsausgleich gemäß § 16 Abs. 2 GemHVO-Doppik erreicht?	Der Haushaltsausgleich ist nicht gegeben, da der Saldo der laufenden Ein- und Auszahlungen des HHJ 2023 unter Abzug der planmäßige Tilgung und der Berücksichtigung des Saldos aus dem Haushaltsvorjahr (s. Muster 5a Vortrag der laufenden E/A aus dem Haushaltsvorjahr) nicht decken.	Saldo laufende E/A -38.016,26 € abzüglich Tilgung: - 1.860,31 € = -39.876,57 €  Vertrag gem. Muster 5a Vortrag VJ -63.006,84 €
----	---	---	---

### H. Teilrechnungen

Lfd. Nr.	Fragestellungen	Wesentliche PH/ Feststellungen	Anmerkung RPA
85	Ist der Hauptproduktbereich „6“ als gesonderter Teilhaushalt ausgewiesen?	Die Ausweisung erfolgte in den Erläuterungen des Anhanges sachgerecht als eigener Teilhaushalt	in den Teilergebnis- bzw. Teilfinanzrechnungen – siehe Aufstellungen bei anderen Produkten mit ausgewiesen. nicht korrekt
86	Wurden Veränderungen für Teilhaushalte und Produktzuordnungen vorgenommen?	Veränderungen konnte nicht festgestellt werden	
87	Stimmen die Teilhaushalte in der Summe mit den Gesamtrechnungen (Ergebnis- und Finanzrechnung) überein?	Abweichungen konnten nicht festgestellt werden. Die Zusammenfassung der Teilrechnungen ist im Anhang auf Basis der Plandaten dargelegt.	Eine Übersicht der Teilrechnungen gemäß § 46 GemHVO liegt der JR nicht bei
88	Wurden interne Leistungsverrechnungen in den Teilhaushalten ausgewiesen und sie in den Ertrag und Aufwand insgesamt deckungsgleich?	Es erfolgte kein Ausweis von internen Leistungsverrechnung	

### I. Anhang / Rechenschaftsbericht

Lfd. Nr.	Fragestellungen	Wesentliche PH/ Feststellungen	Anmerkung RPA
89	Enthält der Anhang die Mindestangaben nach § 48 GemHVO-Doppik?		Anhang ist noch nicht vollständig erstellt
90	Wurden wesentliche Posten des Jahresabschlusses erläutert?	Veränderungen in wesentlichen Posten der Bilanz, der Ergebnis- und Finanzrechnung sind in Erläuterungen vorbereitet.	

**Gemeinde Grieben**  
**Jahresabschluss zum 31.12.2022 (Stand vom 11.03.2024)**

91	Sind die geforderten Anlagen dem Anhang beigelegt?	Die geforderte Anlage (Muster 5a) liegt bei.	gemäß § 42 GemHVO
92	Sind erhebliche Abweichungen zwischen Planansätze sowie Ergebnisse der Ergebnis- und Finanzrechnung erläutert?	Entsprechende Aufstellungen, sowie Erläuterungen liegen der Jahresrechnung (Anhang) bei. Überziehungen belaufen sich in den laufenden Aufwendungen auf insgesamt: 4.525,48 €, davon 4,5 T€ Abschreibung und 22,00 € Verluste aus Abgang von VG. Freie Mittel im Bereich der Aufwendungen werden in Höhe von 50.885,02 € ausgewiesen.  Im investiven Bereich sind Überziehungen von 35.860,08 € dargestellt. Diese Überziehung bezieht sich auf den Jahresfehlbetrag aus 2022. Freie Mittel im Bereich der investiven Auszahlungen werden in Höhe von 20.639,69 € ausgewiesen.	Einzelprüfungen erfolgten über die Belegprüfung. Die Auflösung der Deckungskreise wurde stichprobenartig geprüft. Die freien Mittel der einzelnen Sachkonten decken vollständig den Gesamtüberziehungsbetrag
92	Steht der Anhang im Einklang mit den Angaben in den anderen Rechnungslegungsbestandteilen?	Der Anhang ist noch auf das vorläufige Jahresergebnis vom 12.07.2023 dokumentiert. Es sind kleine Abweichungen noch erkennbar.	Der Anhang ist vollständig zu überarbeiten und dem endgültigen Jahresabschluss anzupassen.
94	Wird ein Rechenschaftsbericht verfasst, oder sind die Angaben im Anhang enthalten?	Ein Rechenschaftsbericht wird für den Jahresabschluss 2023 nicht verfasst. Die notwendigen Angaben sind im Anhang enthalten.	Ab dem Jahresabschluss 2019 wird auf den Rechenschaftsbericht verzichtet
95	Wurden Aussagen getroffen zum Stand der kommunalen Aufgabenerfüllung und die wesentliche Entwicklung aufgezeigt und erläutert.	Die kommunale Aufgabenerfüllung 2023 für die Gemeinde Grieben wurden zahlenmäßig verdeutlicht.	Prognose- und Risikobericht sind Bestandteil
96	Enthält der Bericht umfassende, der Größe der Gemeinde angemessene Analysen der Haushaltswirtschaft sowie der Vermögens-, Finanz- und Ertragslage?	Diverse Kennziffern in den verschiedensten Bereichen (Vermögens- Finanz- und Ertragslage) sind im vorliegenden Anhang ausgewiesen.	angemessen und ausreichend

# Jahresabschluss zum 31.12.2023

## **Grieben**

(Fassung vom 11.03.2024)

## **Plausibilitätsprüfung**

Gemeinde: Grieben

1. Allgemeine Plausibilitätsprüfung

Prüfungsfeld	Bilanz 31.12.2023 (vor Prüfungsbeginn)		Veränderungen im Haushaltsjahr (Zugänge, Abgänge)-Anlagenübersicht		
	in Euro		in Euro		
<b>Anlagevermögen</b>	A 1.				
<b>Restbuchwerte</b>					
<b>immaterielle VG</b>	A 1.1				
	Vorjahr	0,00 €	Spalte 3	Zugang	0,00 €
	akt. Jahr	0,00 €	Spalte 4-11	Abgang	0,00 €
			Spalte 9	Afa	0,00 €
	Veränderung	0,00 €		Gesamt	0,00 €
<b>Restbuchwerte</b>					
<b>Sachanlagen</b>	A 1.2		Spalte 5	Umbuchung	
	Vorjahr	748.688,12 €	Spalte 3	Zugang	1.785,00 €
	akt. Jahr	733.895,09 €	Spalte 4-11	Abgang	1,00 €
			Spalte 9	Afa	40.312,14 €
	Veränderung	-14.793,03 €		Gesamt	-38.528,14 €
<b>Restbuchwerte</b>					
<b>Finanzanlagen</b>	A 1.3		Spalte 5	Umbuchung	0,00 €
	Vorjahr	74.600,35 €	Spalte 3	Zugang	0,00 €
	akt. Jahr	74.600,35 €	Spalte 4-11	Abgang	0,00 €
			Spalte 9	Afa	0,00 €
	Veränderung	0,00 €		Gesamt	0,00 €
<b>Restbuchwerte</b>					
<b>Vorräte</b>	A 2.1		Spalte 5	Umbuchung	0,00 €
	Vorjahr	0,00 €	Spalte 3	Zugang	0,00 €
	akt. Jahr	0,00 €	Spalte 4-11	Abgang	0,00 €
			Spalte 9	Afa	0,00 €
	Veränderung	0,00 €		Gesamt	0,00 €
<b>Sonderposten</b>	P 2.1				
<b>zum AV</b>					
<b>Restbuchwerte</b>					
<b>Sopo aus</b>					
<b>Zuwendung</b>	P 2.1.1				
	Vorjahr	198.669,47 €	Spalte 2	Zugang	0,00 €
	akt. Jahr	186.524,30 €	Spalte 3	Abgang	0,00 €
			Spalte 7	Afa	12.145,17 €
	Veränderung	-12.145,17 €		Gesamt	-12.145,17 €
<b>Restbuchwerte</b>					
<b>Sopo aus</b>					
<b>Beiträgen und</b>					
<b>Entgelten</b>	P 2.1.2			Umbuchung	0,00 €
	Vorjahr	25.779,36 €	Spalte 3	Zugang	0,00 €
	akt. Jahr	24.334,09 €	Spalte 4-11	Abgang	0,00 €
			Spalte 9	Afa	1.445,27 €
	Veränderung	-1.445,27 €		Gesamt	-1.445,27 €
<b>Restbuchwerte</b>					
<b>Sopo aus</b>					
<b>Anzahlung</b>	P 2.1.3			Umbuchung	0,00 €
	Vorjahr	29.958,02 €	Spalte 3	Zugang	20.419,52 €
	akt. Jahr	34.626,38 €	Spalte 4-11	Abgang	0,00 €
			Spalte 9	Afa	0,00 €
	Veränderung	4.668,36 €		Gesamt	20.419,52 €

Prüfungsfeld	Bilanz 31.12.2023		Anmerkungen/ korrespondierende Posten		Anmerkung
	Euro				
<b>Bilanzsumme</b>	A+P		Übereinstimmung mit geprüfter Jahresabschluss		
	Vorjahr	891.231,54 €	ist gegeben		
	akt. Jahr	830.853,80 €			
	Veränderung	-60.377,74 €			
<b>Jahresergebnis</b>	P 1.4	-57.994,55 €	Ergebnisrechnung (vor Prüfung) Pos. 25 =-57.994,55 €		Diff.: 0,00 €
		Jahresüberschuss	BILANZ - Veränd.		
<b>Finanzrechnung</b>	Nachweis liquider Mittel FR, Pos. 36		-46.842,00	-46.842,00	Verän. Förderung i.O.

**Gemeinde Grieben**  
**formelle Abstimmung**

(Abstimmung - Korrektur der Eröffnungsbilanz bzw. Einstellung/Entnahme in/aus Kapitalrücklage)

Bilanzposition		Korrekturwert	Korrekturbereiche			
	Bezeichnung		Korrektur §12 KomDoppikEG (allgem. K-RL	Korrektur AHK (Anlagennachweis)	Korrektur § 18 GemHVO-Doppik	Bemerkung
		Euro	Euro	Euro	Euro	
P 1.1.1	Allg. Kapitalrücklage		0,00			
P1.1.2	zweckgebundenen Kapitalrücklage	11.748,56			0,00	Zuweisung nach FAG MV § 23- Infrastrukturpauschale
Summe			0,00			

Veränderungen der Kapitalrücklage zur

Bestand	31.12.2012				855.365,51 €
Veränderung	2012		Veränderung Verkehrszeichen		-2.710,86 €
			Abgang (Ofen/Herd) im Wohngebäude		-2,00 €
	2013		Änderung der Bewertung Straßenbeleuchtung -Hauptstraße		-12.750,80 €
			Abgang - Sopo Straßenbel.		1.689,01 €
			Abgang von zwei Grundstücken-Verkauf 2011		-2.876,00 €
	2014		keine		0,00 €
					838.714,86 €
	2015		keine		0,00 €
					838.714,86 €
	2016		keine		0,00 €
					838.714,86 €
	2017		keine		0,00 €
					838.714,86 €
	2018		Übertragung Grundstücke fehlt gemäß § 18 Abs. 1 GemHVO-Doppik =106,28 €		-106,28 €
					838.608,58 €
	2019		keine		0,00 €
					838.608,58 €
	2020		keine		0,00 €
					838.608,58 €
	2021		keine		0,00 €
					838.608,58 €
	2022		keine		0,00 €
					838.608,58 €
	2023		keine		0,00 €
					838.608,58 €

Gemeinde : Grieben

Abstimmung der Zu- und Abgänge des Anlage- und Finanzvermögens, des Eigenkapitals und der Sonderposten

Abstimmung der Zugänge im AV - FV - Vorräte

(der Vergleich erfolgt über den Anlagennachweis und umfasst alle Eröffnungsbilanzkonten mit einem Wert über Null)

Bilanz-position	Zugänge	Korrespondierende Posten				Bemerkung	Nebenrechnung	Differenz
		Anlagenachweis	Ausz.f. immat. VG	Ausz.f. Sachanlagen	Differenz			
	Bezeichnung	Spalte 2	FR Pos.	FR Pos.				
		Euro	Euro	Euro	Euro			
A 1.1.1	gewerbl. Schutzrechte/ Lizenzen	0,00	0,00					
A 1.1.3	gezahlte Invest.-zuschüsse		0,00		0,00			
A 1.2.1	Wald, Forsten	0,00		0,00				
A 1.2.2	sonst. unbebaute Grundstücke	0,00			0,00			
A 1.2.3	bebaute Grundstücke	0,00		0,00	0,00			
A 1.2.4	Infrastrukturvermögen	0,00		0,00	0,00			
A 1.2.7	Maschinen, Fahrzeuge	4.965,01		4.965,01	0,00	Mehrzweckfahrzeug-Signalanlage		
A 1.2.8	BGA	0,00		0,00	0,00			
A 1.2.10	Anz. auf SV / Anlagen im Bau	18.167,44		18.167,44	0,00	Beschilderung + Rundbank		
<b>Summe AV</b>		<b>23.132,45</b>	<b>0,00</b>	<b>23.132,45</b>	<b>0,00</b>			
A 1.3.5	Sondervermögen	0,00		FR Pos.				
<b>Summe FV</b>		<b>0,00</b>		<b>0,00</b>	<b>0,00</b>			
				FR: Pos.				
<b>A 2.1</b>	<b>Vorräte</b>	<b>0,00</b>		<b>0,00</b>	<b>0,00</b>			

Abstimmung der Abgänge im AV - FV - Vorräte

(der Vergleich erfolgt über den Anlagennachweis und umfasst alle Eröffnungsbilanzkonten mit einem Wert über Null)

Bilanzposition	Abgänge	Korrespondierende Posten				Ertrag	Aufwand	Bemerkung	Anlagenspiegel		
		Anlagenachweis	Einz.aus immat. VG	Einz.aus Sachanlagen	Differenz				Afa 2023	Aufwand	Differenzen
	Bezeichnung	Spalte 3 - 10	FR Pos.	FR Pos.		ER Pos. 10	ER Pos. 20				
		Euro	Euro	Euro	Euro	Euro	Euro		Euro	Euro	
A 1.1.1	gewerbl. Schutzrechte/ Lizenzen	0,00	0,00						0,00	0,00	0,00
A 1.1.3	gezahlte Invest.-zuschüsse	0,00	0,00								
A 1.2.1	Wald, Forsten	0,00		0,00	0,00						
A 1.2.2	sonst. unbebaute Grundstücke	0,00		0,00	0,00						
A 1.2.3	bebaute Grundstücke	0,00		0,00	0,00				4.520,29	4.520,29	
A 1.2.4	Infrastrukturvermögen	0,00			0,00				23.112,92	23.112,92	
A 1.2.7	Maschinen, Fahrzeuge	0,00		0,00	0,00				10.252,33	10.267,27	-14,94
A 1.2.8	BGA	25,00		0,00	25,00		25,00	Ausbuchung GWG (Produkt: FFW)	14,94	0,00	14,94
A 1.2.10	Anz. auf SV / Anlagen im Bau	0,00		0,00	0,00						
<b>Summe AV</b>		<b>25,00</b>	<b>0,00</b>	<b>0,00</b>	<b>25,00</b>	<b>0,00</b>	<b>25,00</b>		<b>37.900,48</b>	<b>37.900,48</b>	<b>0,00</b>
A 1.3.5	Sondervermögen	0,00		FR Pos.					0,00	0,00	
<b>Summe FV</b>				<b>0,00</b>	<b>0,00</b>						
				FR Pos.							
<b>A 2.1</b>	<b>Vorräte</b>	<b>0,00</b>		<b>0,00</b>	<b>0,00</b>				<b>0,00</b>	<b>0,00</b>	

### Abstimmung der Zugänge Eigenkapital und Sonderposten

(der Vergleich erfolgt über den Anlagennachweis und umfasst alle Eröffnungsbilanzkonten mit einem Wert über Null)

Bilanzposition	Zugänge		Korrespondierende Posten			Bemerkung	
	Anlagenachweis	Einz. aus Zuwendungen	Einz. aus Beiträgen /Entgelten	Differenz			
Bezeichnung	Spalte 2	FR Pos. 19	FR Pos. 20				
	Euro	Euro	Euro	Euro			
P 1.1.2 *	zweck-gebundenen Kapitalrücklage	ist im Anlagennachweis nicht enthalten	11.498,66	0,00	-11.498,66	Zuweisung nach FAG § 23	Infrastrukturpauschale nach Einw. 6.454,98 € (160Einw.)+ 5.043,69 € nach Finanzkraft
P 2.1.1	Sopo aus Zuwendung	0,00	0,00		0,00		
P 2.1.2	Sopo aus Beiträgen	0,00	0,00		0,00	Kompensationszahlung	
P 2.1.3	Sopo aus Anzahlung	4.668,36	0,00	4.668,36	0,00	Wegfall der Straßenausbaubeiträge 4.668,36 €	
P 2.4	sonstige Sopo						
<b>Summe Sopo</b>		<b>4.668,36</b>	<b>11.498,66</b>	<b>4.668,36</b>	<b>-11.498,66</b>		

### Abstimmung der Abgänge Eigenkapital und Sonderposten

(der Vergleich erfolgt über den Anlagennachweis und umfasst alle Eröffnungsbilanzkonten mit einem Wert über Null)

Bilanzposition	Abgänge		Korrespondierende Posten				Bemerkung	Anlagenspiegel	
	Anlagenachweis	Finanzrechnung	Differenz	Ergebnisrechnung		Auflösung 2023		Ertrag	
Bezeichnung	Spalte 3			Ertrag	Aufwand		Spalte 8	ER Pos. 2 bzw. 4	
	Euro	Euro	Euro	Euro	Euro		Euro	Euro	
P 1.1.2 *	zweckgebundenen Kapitalrücklage	0,00				keine Entnahmen aus der zweckgeb. Kapitalrücklage	0,00	0,00	
P 2.1.1	Sopo aus Zuwendung	0,00		0,00	0,00	Abschreibung Konto 4151	12.145,17	12.145,17	
P 2.1.2	Sopo aus Beiträgen			0,00	0,00	Abschreibung unter 437	1.445,27	1.445,27	
<b>Summe Sopo</b>		<b>0,00</b>		<b>0,00</b>	<b>0,00</b>		<b>13.590,44</b>	<b>13.590,44</b>	

Gemeinde: Grieben  
Sonstige Abstimmungen

Posten Bilanz / ER	Bezeichnung	Bilanzwert zum 31.12.2022	Bilanzwert zum 31.12.2023	Wert/ Veränderung	Korrespondierende Posten	
					Übersichten	Bemerkung
<b>Zahlungsmittelbestand</b>		Euro	Euro	Euro		
A 2.2.6.1	Forderung aus gemeinsamen Zahlungsmittel- bestand	65.342,65	18.500,65	<b>-46.842,00</b>	Forderungs-übersicht: 65.342,65 €	FR Pos. 46-Veränderung der Forderungen - 46.842,00 € /
P 4.10.1	Verbindlichkeit aus gemeinsamen Zahlungsmittel- bestand		0,00	<b>0,00</b>	Verbindlichkeiten- übersicht: 0,00 €	
				<b>-46.842,00</b>	Veränderungen des Zahlungsmittelbestandes	

**Abschreibung/ Auflösung Sopo**

Posten Bilanz	Bezeichnung	Veränderung	Korrespondierende Posten			Bemerkung
			Bilanz	Anlagenspiegel	Pos. ER	
		Euro	Euro			
	Abschreibung		37.900,48	Pos. 14 = 37.900,48 €		
	Auflösung					
P 2.1.1	Sopo aus Zuwendungen		12.145,17	Pos. 2 (Konto 4151) 12.145,17 €		
P 2.1.2	Sopo aus Beiträgen		1.445,27	Pos. 4 (Konto 437) 1.445,27€		s. Zu- und Abgänge

**Kredite / Rückstellungen**

Posten Bilanz / ER	Bezeichnung	Wert/ Veränderung	Korrespondierende Posten		Bemerkung
			Pos. ER	Pos. FR	
		Euro			
P 4.2.1	Verbindlichkeiten Investitionskredite	<b>-1.860,31</b>		Pos. 22: = -1.860,31 €	planmäßige Tilgung
P 3.3	sonstige Rückstellungen	0,00			

**Rechnungsabgrenzungsposten**

Posten	31.12.2022	Auflösung	Zuführung	Kontennachweis	Bemerkung	Stand 31.12.2023
	Euro	Euro	Euro			Euro
P 5.3 - sonstige Rechnungsab- grenzungsposten	0,00					0,00
A 3.2 - sonstige Rechnungsab- grenzungsposten	0,00	0,00	0,00			<b>0,00</b>

--	--	--	--	--	--	--

**Gemeinde Grieben**  
**Abstimmung Forderungen**

**Prüfung A 2.2 Forderungen und sonstige VG (außer 2.2.6.1- Zahlungsmittelbestand)**

Posten	Bezeichnung	Bilanzwert zum 31.12.2022	Veränderung	Bilanzwert zum 31.12.2023	Zunahme	Abnahme	Bemerkung	Kontrollsummen
		Euro	Euro	Euro	Euro	Euro		
A 2.2.1	öffent.-rechtl. Forderung und Trasferleistungen	1.653,67	245,85	1.899,52	978,03	732,18	Abnahme dav. 72,00 EWB	245,85
A 2.2.2	priv. rechtl Forderungen aus LuL	3,50	1,50	5,00	1,50	0,00		1,50
A 2.2.4	Forderungen gegenüber Unternehmen m. Beteiligung	0,00		0,00				0,00
A 2.2.5	Forderungen gegen Sondervermögen ZV	0,00	0	0				0,00
A 2.2.6.2	sonst. Forderungen gegen sonst. priv. Bereich	49,86	1.659,22	1.709,08	1.708,46	49,24		1.659,22
A 2.2.7	sonst. Vermögensgegenstände	893,39	-649,28	244,11	0,00	649,28	VJ- Abgrenzung 244,11 €	-649,28
Zw.-Summe		2.600,42	1.257,29	3.857,71	2.687,99	1.430,70		1.257,29 €
					Forderungsverluste		36,00 €	Aufl. EWB abz. neue EWB
A 2.2.6.1	Forderungen aus dem gemeinsames Zahlungsmittelbestand	65.342,65	-46.842,00	18.500,65	Nicht ertragwirksame Veränderungen - investiv		0,00 €	
	<b>Forderung gesamt</b>	<b>67.943,07</b>	<b>-45.584,71</b>	<b>22.358,36</b>	Veränderungen kreditorische Dbitoren			Veränderungen zu Überzahlungen- Umbuchung/Auflösung Verbindlichkeiten
					Veränderungen debitorische Kreditoren		217,80 €	Veränderungen zu Überzahlungen- UmbuchungForderungen
						VJ-Abrenzungen	-244,11 €	
					Veränderungen der Forderungen		1.266,98 €	

**Gegenüberstellung Erträge/ Einzahlungen**

Posten ER	Bezeichnung	Ergebnisrechnung Wert 31.12.2023	nicht zahlungswirksam in Verwalt.-tätigkeit	Rest	Pos. FR	Finanzrechnung Wert 31.12.2023	Zunahme der Forderung	Abnahme der Forderung	Kontrollsumme	Differenz
		Euro	Euro	Euro		Euro	Euro	Euro	Euro	
	<b>Erträge</b>					<b>Einzahlungen</b>				
1	Steuern und ähnliche Abgaben	84.542,21	244,11	84.262,10	1	Steuern und ähnliche Abgaben	1.112,64	255,85	84.262,10	0,00
	Aufl. Niederschl. 271,25€ + neue Niederschl. 343,25		36,00					675,59		Zahlung auf Vorjahresabgrenzung
2	Zuwendungen, allg Umlagen und sonst. Transfererträge	79.297,64	12.145,17	67.152,47	2	Zuwendungen, allg. Umlagen und sonst. Transfererträge	0,00	0,00	67.152,47	0,00
								0,00		Zahlung auf Vorjahresabgrenzung
3	Erträge aus sozialer Sicherung	0,00		0,00	3	Erträge aus sozialer Sicherung	0,00		0,00	0,00
4	Öffentlich-rechtl. Leistungsentgelte	19.957,72	1.445,27	18.512,45	4	Öffentlich-rechtl. Leistungsentgelte	1.504,17	1.250,42	18.512,45	0,00
								0,00		Zahlung auf Vorjahresabgrenzung
5	Priv rechtl Leistungsentgelte	748,99		748,99	5	Priv. rechtl. Leistungsentgelte	0,62	0,00	748,99	0,00
6	Kostenerstattungen und-umlagen	1.178,57	0,00	1.178,57	6	Kostenerstattungen und-umlagen	829,91	0,00	1.178,57	0,00
								0,00		Zahlung auf Vorjahresabgrenzung
8	Zinsaufwendungen	6.299,16	0,00	6.299,16	7	Zinseinzahlungen	0,00	0,00	6.299,16	0,00
								0,00		Zahlung auf Vorjahresabgrenzung
9	sonstige laufende Erträge	5.513,92	271,25	5.242,67	8	sonstige laufende Einzahlungen	1,50	0,00	5.242,67	0,00
								0,00		Zahlung auf Vorjahresabgrenzung
	<b>GESAMT</b>	<b>197.538,21</b>	<b>14.141,80</b>	<b>183.396,41</b>		<b>182.129,43</b>	<b>3.448,84</b>	<b>2.181,86</b>		
nicht zahlungswirk	Sopo	13.590,44 €				Saldo der Zu-/Abnahme Forderungen			1.266,98 €	
	Rechnungsabgr.	244,11 €				rechnerisch			1.266,98 €	
	Aufl. EWB	271,25 €				Veränderung Bilanz			1.266,98 €	
	Aufl. Niederschl./Neu	36,00 €								
		14.141,80 €				Unterschiedbetrag			0,00	

Abstimmung Forderungsübersicht					
Posten	Bezeichnung	Bilanzwert	Forderungs- übersicht	Differenz	Bemerkung
		Euro	Euro	Euro	
A 2.2.1	öffentl.-rechtl F. und Transferleistungen	1.899,52	1.899,52		dav. -343,25 EWB
A 2.2.2	priv.rechtl Forderung aus LuL	5,00	5,00		
A 2.2.4	Forderungen gegenüber Unternehmen m Beteiligung	0,00	0,00		
A 2.2.5	Förderungen gegen Sondervermögen ZV	0,00	0,00		
A 2.2.6.1	Forderung aus gemeinsamen Zahlungsmittelbestand	18.500,65	18.500,65		
A 2.2.6.2	sonst. Forderungen gegensonst.öffentl. Bereich	1.709,08	1.709,08		
A 2.2.7	sonstige Vermögensgegenstände	244,11	244,11		
<b>Summe</b>		<b>22.358,36</b>	<b>22.358,36</b>		

VJ- Abgrenzungen	
<b>2022</b>	<b>675,59</b>
<b>dav. aufgelöste</b>	<b>675,59</b>
<b>Differenz</b>	<b>0,00</b>

Gegenüberstellung Kasse		
6120.4622	Säumniszuschl	5,00 €
11401.4322	Benutzungsgeb.	600,00 €
11401.4411	Mieten/ Pachten	1,24 €
2150.44243	Schulkosten-Erst.	829,91 €
55203.43229	WBV	904,17 €
6110.4011	Grundsteuer A	30,07 €
6110.4012	Grundsteuer B	309,42 €
6110.4032	Hundesteuer	156,00 €
6110.4013	Gewerbsteuer	777,79 €
<b>Kasse Gesamt</b>		<b>3.613,60 €</b>
<b>VJ-Abgrenzung</b>		<b>244,11 €</b>
<b>Kassenbestand</b>		<b>18.500,65 €</b>
<b>Einzelwertber.</b>		<b>-343,25 €</b>
<b>Hundesteuer 3/7001</b>		<b>343,25 €</b>
<b>Zwischensumme:</b>		<b>22.358,36 €</b>
<b>BILANZ</b>		<b>22.358,36 €</b>
<b>Differenz</b>		<b>0,00 €</b>

SK 611.153599 - Niederschlagung bis 31.12.2024

**Gemeinde: Grieben**  
**Abstimmung Verbindlichkeiten**

**Prüfung Entwicklung der Verbindlichkeiten (Plausibilität)**

**1. Verbindlichkeiten aus Kreditaufnahmen**

Bilanzposten	Bezeichnung		Bilanzwert zum 31.12.2022	Bilanzwert zum 31.12.2023	Veränderung	Saldo FR Pos. 45 (Einz.-Ausz)	Differenz	Bemerkung
			Euro	Euro	Euro	Euro	Euro	
<b>P 4.2.1</b>	<b>Investitionskredite</b>		<b>12.370,96</b>	<b>10.510,65</b>	<b>-1.860,31</b>	<b>1.860,31</b>	<b>-3.720,62</b>	
davon	DKB	1,28% - bis 2020 endfinanziert	0,00	0,00	0,00			
	DGHYP	4,1% bis 30.1.2028- endfinanziert	12.370,96	10.510,65	-1.860,31			

**2. übrige Verbindlichkeiten (außer 4.2.1Kreditverbindlichkeiten und 4.10.1 Zahlungsmittelbestand)**

Bilanzposten	Bezeichnung	Bilanzwert zum 31.12.2022	Veränderung	Bilanzwert zum 31.12.2023	Zunahme	Abnahme	Bemerkung	Kontrollsumme
		Euro	Euro	Euro	Euro	Euro		
P 4.5	Verbindlichkeiten aus LuL	48,34	1.169,21	1.217,55	1.169,21	0,00		1.169,21
P 4.6	Verbindlichkeiten aus Transferleistungen	0,00	0,00	0,00	0,00	0,00		0,00
P 4.9	Verbindlichkeiten gegenüber Sondervermögen ZV	438,08	0,00	438,08	0,00	0,00		0,00
P 4.10.2	sonst. Verb. gegen sonst. öffentl. Bereich	49,50	828,22	877,72	877,72	49,50		828,22
P 4.11	sonstige Verbindlichkeiten	5.458,91	-5.096,89	362,02	501,21	5.598,10	VJ-Abgrenzung 133,42 €	-5.096,89
<b>Summe</b>		<b>5.994,83</b>	<b>-3.099,46</b>	<b>2.895,37</b>	<b>2.548,14</b>	<b>5.647,60</b>	<b>-3.099,46</b>	
	Kredit	14.156,91	-1.785,95	12.370,96				
	Zahlungsmittel- bestand	0,00	0,00	0,00				
	<b>GESAMT</b>	<b>20.151,74</b>	<b>-4.885,41</b>	<b>15.266,33</b>				
		rechnerischer Saldo der Veränderungen						
		Saldo debitorischer Kreditoren					0,00	Umbuchung Steuerüberz.
		inv. Verbindlichkeiten/Gewährleistungen VV=228,60					0,00	Ausz. Sicherheitseinbeha
		VJ-Abgrenzungen					-133,42	
		Kreditorische Debitoren					217,80	
		investive Veränderungen					0,00	
		Abgangsbuchung					0,00	
		<b>Veränderungen der Verbindlichkeiten</b>					<b>-3.015,08</b>	

3. Gegenüberstellung Aufwendungen /Auszahlungen

Posten ER	Bezeichnung	Ergebnisrechnung Wert 31.12.2022	nicht zahlungswirksam in Verwalt.- tätigkeit	Rest	Pos. FR	Finanzrechnung Wert 31.12.2023	Zunahme der Verbindlichkeiten	Abnahme der Verbindlichkeiten	Kontrolle	
	Aufwand	Euro	Euro	Euro		Auszahlungen	Euro	Euro	Euro	
11	Personal-aufwendungen	16.312,20		16.312,20	10	Personal-auszahlungen	16.312,20	0,00	0,00	16.312,20
12	Versorgungsaufwendungen	0,00		0,00	11	Versorgungsauszahlungen	0,00	0,00	0,00	0,00
13	Aufwendungen für Sach- und Dienstleistungen	53.126,83	-146,45	53.273,28	12	Auszahlungen für Sach- und Dienstleistungen	51.596,04	1.489,22	220,28	53.273,28
	Abgangsbuchung									
	RAP		0,00						-408,30	Zahlung auf Vorjahresabgrenzung
14	Abschreibung	37.900,48	37.900,48	0,00			0,00			
15	Zuwendungen, Umlagen und sonst. Transferleistungen	142.051,72	170,37	141.881,35	13	Zuwendungen, Umlagen und sonst. Transferauszahlungen	146.982,36	0,00	0,00	141.881,35
									5.101,01	Zahlung auf Vorjahresabgrenzung
16	Aufwendungen für soziale Sicherung	0,00		0,00	14	Auszahlungen für soziale Sicherung	0,00			
17	Zinsaufwendungen	478,85		478,85	15	Zinsauszahlungen	478,85	0,00	0,00	478,85
	Abgangsbuchung									Zahlung auf Vorjahresabgrenzung
18	sonst. laufende Aufwendungen	5.662,68	134,50	5.184,93	16	sonstige laufende Auszahlungen	4.776,24	1.044,13	147,08	5.184,93
	Niederschl.		343,25						488,36	Zahlung auf Vorjahresabgrenzung
	RAP		0,00							
Gesamt		255.532,76	38.402,15	217.130,61	Gesamt		220.145,69	2.533,35	5.548,43	
						Saldo			-3.015,08	
						Saldo der Zu-/Abnahme Verbindlichkeiten			-3.015,08	
						rechnerisch Bilanz			-3.015,08	
						Unterschiedbetrag			0,00	
			37.900,48	Afa						
zahlungsneutrale Buchungen:			25,00	Verluste durch Abgang						
			133,42	VJ-Abgrenzung						
			343,25	Abgang Forderung						
			38.402,15		0,00	Abgangsbuchung				

#### 4. Abstimmung Verbindlichkeitenübersicht

Posten	Bezeichnung	Bilanzwert	Verbindlichkeiten übersicht	Differenz	Bemerkung
		Euro	Euro	Euro	
P 4.2	Investitionskredite	10.510,65	10.510,65	0,00	
P 4.5	Verbindlichkeiten aus LuL	1.217,55	1.217,55	0,00	
P 4.6	Verbindlichkeiten aus Transferleistungen	0,00	0,00	0,00	
P 4.9	Verbindlichkeiten gegenüber Sondervermögen ZV	438,08	438,08	0,00	
P 4.10.1	Verbindlichkeiten aus dem gemeinsamen Zahlungsmittel- bestand	0,00	0,00	0,00	
P 4.10.2	sonst. Verb. gegen sonst. öffentl. Bereich	877,72	877,72	0,00	
P 4.11	sonstige Verbindlichkeiten	362,02	362,02	0,00	228,60 € Gewährleistungen / 133,42 € VJ-Abgrenzungen/
<b>Summe</b>		<b>13.406,02</b>	<b>13.406,02</b>	<b>0,00</b>	

Vorjahresabgrenzungen	
2022	5.181,07 €
aufgelöste	5.181,07 €
Differenz	<b>0,00 €</b>

Gegenüberstellung Kasse		
11401.5643	Beiträge	<b>877,72 €</b>
11408.5630	Gesch.ausgaben	<b>106,91 €</b>
1260.5231-7	Unterhaltung	<b>438,08 €</b>
1260.5635	fahrzeugunterhaltung	<b>175,30 €</b>
1260.5238	Ausrüstung	<b>429,59 €</b>
1260.5630	Geschäftsaufw.	<b>59,50 €</b>
54101.5233	Straßenunterh.	<b>446,25 €</b>
<b>Kasse Gesamt</b>		<b>2.533,35 €</b>
Kreditbestand		<b>10.510,65 €</b>
Kassenbestand (negativ)		<b>0,00 €</b>
VJ-Abgrenzung		<b>133,42 €</b>
Gewährleistung		<b>228,60 €</b>
Umb. Überzahlung		<b>0,00 €</b>
		<b>13.406,02 €</b>
<b>Bilanz</b>		<b>13.406,02 €</b>
<b>Differenz</b>		<b>0,00 €</b>



2. Umlaufvermögen		22.358,36	200	wesentlich	67.943,07	-45.584,71	mittel	mittel	mittel	ja			
2.1 Vorräte						0,00							
2.1.1.	Roh-, Hilfs- und Betriebsstoffe	0,00	200	unwesentlich	0,00	0,00							
2.1.2.	Unfertige Erzeugnisse, unfertige Leistungen	0,00	200	unwesentlich	0,00	0,00							
2.1.3.	Fertige Erzeugnisse, fertige Leistungen und Waren	0,00	200	unwesentlich	0,00	0,00							
2.1.4.	Geleistete Anzahlungen auf Vorräte	0,00			0,00	0,00							
	Summe Vorratsvermögen	0,00		0,00	0,00	0,00							
2.2 Forderungen und sonstige Vermögensgegenstände						0,00							
2.2.1	Öffentlich-rechtliche Forderungen, Forderungen aus Transferleistungen	1.899,52	200	wesentlich	1.653,67	245,85					X	X	
2.2.2.	Privatrechtliche Forderungen aus Lieferungen und Leistungen	5,00	200	unwesentlich	3,50	1,50					X		Plausibilitätsprüfung
2.2.3.	Forderungen gegen verbundene Unternehmen	0,00	200	unwesentlich		0,00							
2.2.4.	Forderungen gegen Unternehmen mit Beteiligungsverhältnissen	0,00	200	unwesentlich	0,00	0,00							rechnerische Prüfung / Ausweis / Stichproben Übereinstimmung offenen Posten- Stichproben
2.2.5	Forderungen gegen Sondervermögen mit Sonderrechnung, Zweckverbänden, Anstalten des öffentlichen Rechts, rechtfähige kommunale Stiftungen	0,00	200	unwesentlich	0,00	0,00							
2.2.6.	Forderungen gegen den sonstigen öffentlichen Bereich	20.209,73	200	wesentlich	65.392,51	-45.182,78							
	2.2.6.1. Forderungen aus gemeinsamen Zahlungsmittelbestand	18.500,65	200	wesentlich	65.342,65	-46.842,00					X	X	Plausibilitätsprüfung
	2.2.6.2. Sonstige Forderungen gegen den sonst. öffentl. Bereich	1.709,08	200	wesentlich	49,86	1.659,22					X		
2.2.7.	Sonstige Vermögensgegenstände	244,11	200	wesentlich	893,39	-649,28					X	X	
	Summe Forderungen und sonstige Vermögensgegenstände	22.358,36			67.943,07	-45.584,71							
2.3 Wertpapiere des Umlaufvermögens													
2.3.3.	Sonstige Wertpapiere des Umlaufvermögens	0,00			0,00	0,00							
2.4	Kassenbestand, Bundesbankguthaben, Guthaben bei der europäischen Zentralbank, Guthaben bei Kreditinstituten und Schecks	0,00	200	unwesentlich	0,00	0,00	niedrig	niedrig	hoch	ja			Kontennachweis/ SB
3. Rechnungsabgrenzungsposten		0,00	0	wesentlich	0,00	0,00	mittel	mittel	mittel	ja			
3.1	Disagio	0,00	0	wesentlich	0,00	0,00							
3.2	Sonstige Rechnungsabgrenzungsposten	0,00	0	wesentlich	2.100,36	-2.100,36					X	X	Prüfung zur Haushaltswirtschaft
	Summe Rechnungsabgrenzungsposten	0,00			0,00	0,00							
5. Aktive latente Steuern		0,00			0,00	0,00							
6. Nicht durch Eigenkapital gedeckter Fehlbetrag		0,00			0,00	0,00							
	Bilanzsumme Aktiva	830.853,80			891.231,54	-60.377,74							

Passiva	Bilanz zum 31.12.2023 -Gemeinde Grieben	Bilanzposten	it	Status	EB Wert	Differenz	Risikobeurteilung				Prüfungshandlungen		
		31.12.2023 in €	0,50% in €		31.12.2022 in €	2023 / 2022 in €	inhärentes Risiko	Kontroll- Risiko	Entdeckungs- Risiko	IKS- Prüfung	analytisch	Einzelfall- prüfung	Schwerpunkte
1.	Eigenkapital		2.900			0,00	mittel	mittel	mittel	nein			
1.1	Kapitalrücklage	886.260,68	2.900	wesentlich	874.762,02	11.498,66							
1.1.1.	Allgemeine Kapitalrücklage	838.608,58	2.900	wesentlich	838.608,58	0,00					X	X	
1.1.2.	Zweckgebundene Kapitalrücklagen	47.652,10	2.900	wesentlich	36.153,44	11.498,66					X	X	korrespondierender Posten
	Zweckgebundene Ergebnisrücklagen	0,00			0,00	0,00							VV
1.2.1.	Rücklagen für Belastungen aus kommunalen Finanzausgleich	0,00	2.900		0,00	0,00							
1.2.2.	Sonstige zweckgebundene Ergebnisrücklagen	0,00	2.900		0,00	0,00							
1.3	Ergebnisvortrag	-256.303,12	2.900		-220.443,04	-35.860,08					X		Plausibilitätsprüfung
1.4	Jahresergebnis (Jahresüberschuss/Jahresfehlbetrag)	-57.994,55	2.900		-35.860,08	-22.134,47					X		
	Summe Eigenkapital	571.963,01			618.458,90	-46.495,89							
2.	Sonderposten	245.484,77	1.300		254.406,85	-8.922,08	niedrig	niedrig	hoch	ja			
2.1	Sonderposten zum Anlagevermögen	245.484,77			254.406,85	-8.922,08							
2.1.1.	Sonderposten aus Zuwendungen	186.524,30	1.300	wesentlich	198.669,47	-12.145,17					X		12,1 T€ Auflösung von Sopo/ betrifft nur Auflösung der Sopo
2.1.2.	Sonderposten aus Beiträgen und ähnlichen Entgelten	24.334,09	1.300	wesentlich	25.779,36	-1.445,27					X		Kompensationszahlung für den Wegfall der Straßenausbaubeiträge 4,7 T€
2.1.3.	Sonderposten aus Anzahlungen	34.626,38	1.300	wesentlich	29.958,02	4.668,36					X	X	
2.2	Sonderposten für den Gebühreenausgleich	0,00	1.300	unwesentlich	0,00	0,00							
2.3	Sonderposten mit Rücklagenanteil	0,00			0,00	0,00							
2.4	Sonstige Sonderposten	0,00	1.300	unwesentlich	0,00	0,00							
	Summe Sonderposten	245.484,77			254.406,85	-8.922,08							
3.	Rückstellungen		0			0,00	mittel	mittel	mittel	ja			Voraussetzungen § 35 GemHVO-Doppik Zulässigkeit/ buchtechnische Behandlung/ Belegprüfung- Stichproben
3.1	Rückstellungen für Pensionen und ähnliche Verpflichtungen	0,00	0	wesentlich	0,00	0,00							
3.2	Steuerrückstellungen	0,00	0	wesentlich	0,00	0,00							
3.3	Sonstige Rückstellungen	0,00	0	wesentlich	0,00	0,00							
	Summe Rückstellungen	0,00			0,00	0,00							
4.	Verbindlichkeiten	13.406,02	100		18.365,79	-4.959,77	mittel	mittel	mittel	ja			Saldenbestätigungen/ Kontennachweis Kredite Stichproben/ Zinsabgrenzung
4.1.	Anleihen	0,00			0,00	0,00							
4.2	Verbindlichkeiten aus Kreditaufnahmen	10.510,65	100	wesentlich	12.370,96	-1.860,31							s Kreditvertrag
4.2.1	Verbindlichkeiten aus Kreditaufnahmen für Investitionen und Investitionsförderungsmaßnahmen	10.510,65	100	wesentlich	12.370,96	-1.860,31					X	X	
4.2.2.	Verbindlichkeiten aus Kreditaufnahmen zur Sicherung der Zahlungsfähigkeit	0			0,00	0,00							
4.3.	Verbindlichkeiten aus Vorgängen, die Kreditaufnahmen wirtschaftlich gleichkommen	0,00			0,00	0,00							
4.4	Erhaltenen Anzahlungen auf Bestellung	0,00			0,00	0,00							

4.5	Verbindlichkeiten aus Lieferungen und Leistungen	1.217,55	100	wesentlich	48,34	1.169,21					X		Kreditoren - Stichproben sonstige Verbindlichkeiten- Stichproben / Zahlungsmittelbestand mit Tagesabschluss	Plausibilitätsprüfung		
4.6	Verbindlichkeiten aus Transferleistungen	0,00	100	unwesentlich	0,00	0,00										
4.7	Verbindlichkeiten gegenüber verbundenen Unternehmen	0,00	100	unwesentlich	0,00	0,00										
4.8	Verbindlichkeiten gegenüber Unternehmen mit Beteiligungsverhältnissen	0,00			0,00	0,00										
4.9	Verbindlichkeiten gegenüber Sondervermögen mit Sonderrechnung, Zweckverbänden, Anstalten des öffentlichen Rechts, rechtsfähige kommunale Stiftungen	438,08	100	wesentlich	438,08	0,00					X					
4.10	Verbindlichkeiten gegenüber dem sonstigen öffentlichen Bereich	877,72	100	wesentlich	49,50	828,22										
4.10.1	Verbindlichkeiten aus gemeinsamen Zahlungsmittelbestand	0,00	100	unwesentlich	0,00	0,00										
4.10.2	Sonstige Verbindlichkeiten gegenüber dem sonst. öffentl. Bereich	877,72	100	wesentlich	49,50	828,22					X					
4.11	Sonstige Verbindlichkeiten,	362,02	100	wesentlich	5.458,91	-5.096,89					X	X				
	<b>Summe der Verbindlichkeiten</b>	<b>13.406,02</b>			<b>18.365,79</b>	<b>-4.959,77</b>										
5.	<b>Rechnungsabgrenzungsposten</b>	<b>0,00</b>	<b>0</b>	<b>wesentlich</b>	<b>0,00</b>	<b>0,00</b>	<b>mittel</b>	<b>mittel</b>	<b>mittel</b>	<b>ja</b>			Rechnungsabgrenzung Prüfung nach § 36 GemHVO			
5.1	Grabnutzungsentgelte	0,00	0	unwesentlich	0,00	0,00										
5.2	Anzahlungen auf Grabnutzungsentgelte	0,00	0	unwesentlich	0,00	0,00										
5.3	Sonstige Rechnungsabgrenzungsposten	0,00	0	wesentlich	0,00	0,00										
	<b>Summe Rechnungsabgrenzungsposten</b>	<b>0,00</b>			<b>0,00</b>	<b>0,00</b>										
	<b>Bilanzsumme Passiva</b>	<b>830.853,80</b>			<b>891.231,54</b>	<b>-60.377,74</b>										

Anmerkung:

1. Wesentlichkeitsgrenze Hauptposten 0,5 % festgelegt.
2. Nichtaufgriffsgrenze
 

durchs. Wesentlichkeit	1.075,00
davon 75%	806,25
davon 5 %	0
	100,00 Mindestbetrag

Jahresabschluss 31.12.2023 - Gemeinde Grieben		ER- Posten	Wesentlichkeit	Status	ER- Posten	Differenz	Risikobeurteilung				Prüfungshandlungen		
Ergebnisrechnung		31.12.2023	1%		31.12.2022	2023 / 2022	inhärentes	Kontroll-	Entdeckungs-	IKS-	analytisch	Einzelfallprüfung	Schwerpunkte
		in €	in €		in €	in €	Risiko	Risiko	Risiko	Prüfung			
<b>ordentliche Erträge</b>		<b>197.538,21</b>	<b>2.000</b>	<b>wesentlich</b>	<b>203.829,33</b>	<b>-6.291,12</b>	<b>mittel</b>	<b>hoch</b>	<b>niedrig</b>	<b>ja</b>			
	Summe der laufenden Erträge aus Verwaltungstätigkeit	197.538,21	2.000	wesentlich	203.829,33	-6.291,12							Stichproben - Einhaltung des Kontenplanes und Belegwesen / Saldierungsverbot/ Abstimmung der korrespondierenden Finanzkonten bzw. Bilanzkonten
	Kontengruppe												
Zeile 1	40 Steuern und ähnliche Abgaben	84.542,21	2.000	wesentlich	58.441,77	26.100,44					X	X	
Zeile 2	41 Zuwendungen, allg. Umlagen und sonst. Transferleistungen	79.297,64	2.000	wesentlich	138.217,82	-58.920,18					X	X	
Zeile 3	42 Erträge der sozialen Sicherung	0,00	2.000	unwesentlich	0,00	0,00							
Zeile 4	43 öffentlich rechtliches Leistungsentgelt	19.957,72	2.000	wesentlich	2.731,03	17.226,69					X	X	
Zeile 5	441 privatrechtliches Leistungsentgelt	748,99	2.000	unwesentlich	748,99	0,00					X		
Zeile 6	442 Kostenerstattungen und Kostenumlagen	1.178,57	2.000	unwesentlich	55,48	1.123,09					X		
	45 andere aktivierte Eigenleistungen u. Bestandveränderungen	0,00	2.000	unwesentlich	0,00	0,00							
Zeile 8	47 Zinserträge und sonst. Finanzerträge	6.299,16	2.000	wesentlich	24,29	6.274,87					X		
Zeile 9	46 sonstige laufende Erträge	5.513,92	2.000	wesentlich	3.609,95	1.903,97					X	X	
<b>ordentlichen Aufwendungen</b>		<b>255.532,76</b>	<b>2.600</b>	<b>wesentlich</b>	<b>239.689,41</b>	<b>15.843,35</b>	<b>mittel</b>	<b>hoch</b>	<b>niedrig</b>	<b>ja</b>			
	Summe der laufenden Aufwendungen aus Verwaltungstätigkeit	255.532,76	2.600	wesentlich	239.689,41	15.843,35							Stichproben - Einhaltung des Kontenplanes und Belegwesen / Saldierungsverbot/ Abstimmung der korrespondierenden Finanzkonten bzw. Bilanzkonten
	Kontengruppe					0,00							
Zeile 11	50 Personalaufwendungen	16.312,20	2.600	wesentlich	16.533,60	-221,40					X	X	
Zeile 12	51 Versorgungsaufwendungen	0,00	2.600	unwesentlich	0,00	0,00							
Zeile 13	52 Aufwendungen für Sach- und Dienstleistungen	53.126,83	2.600	wesentlich	60.259,56	-7.132,73					X	X	
Zeile 14	53 Bilanzielle Abschreibungen	37.900,48	2.600	wesentlich	40.312,14	-2.411,66					X	X	
Zeile 15	54 Zuwendungen, Umlagen und sonst. Transferleistungen	142.051,72	2.600	wesentlich	117.602,02	24.449,70					X	X	
Zeile 16	55 Aufwendungen für soziale Sicherung	0,00	2.600	unwesentlich	0,00	0,00							
Zeile 17	57 Zinsaufwendungen und sonstige Finanzaufwendungen	478,85	2.600	unwesentlich	553,21	-74,36					X		
Zeile 18	56 sonstige laufende Aufwendungen	5.662,68	2.600	wesentlich	4.428,88	1.233,80					X	X	
<b>laufendes Ergebnis</b>		<b>-57.994,55</b>			<b>-35.860,08</b>	<b>-22.134,47</b>							
Zeile 20	Jahresüberschuss/Jahresfehlbetrag vor Veränderung der Rücklage	-57.994,55			-35.860,08	-22.134,47							
	Entnahme aus der Kapitalrücklage	0,00			0,00	0,00							
Zeile 25	<b>Jahresergebnis</b>	<b>-57.994,55</b>			<b>-35.860,08</b>	<b>-22.134,47</b>							

Berechnung Wesentlichkeits- und Nichtaufgriffsgrenzen

Anmerkung:

1.	<b>Wesentlichkeitsgrenze Hauptposten 1,0 % festgelegt.</b>		
2.	<b>Nichtaufgriffsgrenze</b>	durchs. Wesentlichkeit	alle zusammen / 2.300,00 Anzahl
		davon 75%	1.725,00
		davon 5 %	<input type="text" value="0"/>
			100,00 Mindestbetrag

	A	B	C	D	E	F	G	H	I	J	K	L	M	N	O	P
1	Jahresabschluss 31.12.2023			FR- Posten	Wesentlichkeit	Status	FR- Posten	Differenz	Risiko beurteilung				Prüfungshandlungen			
2	Finanzrechnung	Gemeinde Grieben	31.12.2023	1%		31.12.2022	2023 / 2022	inhärentes	Kontroll-	Entdeckungs-	IKS-					
3			in €	in €		in €	in €	Risiko	Risiko	Risiko	Prüfung	analytisch	Einzelfallp	Schwerpunkte		
4	ordentliche Einzahlungen			182.129,43	1.900	wesentlich	197.189,98	-15.060,55	mittel	hoch	niedrig	ja				
5	Zeile 10		Einzahlungen aus Verwaltungstätigkeit	182.129,43	1.900	wesentlich	197.189,98	-15.060,55								
6		Konten-	gruppe													
7	Zeile 1	60	Steuern und ähnliche Abgaben	84.080,90	1.900	wesentlich	59.052,81	25.028,09					X	X		
8	Zeile 2	61	Zuwendungen, allg. Umlagen und sonst. Transferleistungen	67.152,47	1.900	wesentlich	126.072,65	-58.920,18					X	X		
9	Zeile 3	62	Erträge der sozialen Sicherung	0,00	1.900	unwesentlich	0,00	0,00								
10	Zeile 4	63	öffentlich rechtliches Leistungsentgelt	18.258,70	1.900	wesentlich	36,00	18.222,70					X			
11	Zeile 5	641	privatrechtliches Leistungsentgelt	748,37	1.900	unwesentlich	748,37	0,00					X			
12	Zeile 6	642	Kostenerstattungen und Kostenumlagen	348,66	1.900	unwesentlich	55,48	293,18					X			
13		65	andere aktivierte Eigenleistungen	0,00	1.900	unwesentlich	0,00	0,00								
14	Zeile 8	67	Zinseinzahlungen und sonstige Finanzeinzahlungen	6.299,16	1.900	wesentlich	6.413,22	-114,06					X	X		
15	Zeile 9	66	sonstige laufende Einzahlungen	5.241,17	1.900	wesentlich	4.811,45	429,72					X	X		
16																
17																
18	ordentlichen Auszahlungen			220.145,69	2.300	wesentlich	193.647,66	26.498,03	mittel	hoch	niedrig	ja				
19			Summe der laufenden Auszahlungen aus Verwaltungstätigkeit	220.145,69	2.300	wesentlich	193.647,66	26.498,03								
20		Konten-	gruppe													
21	Zeile 10	70	Personalauszahlungen	16.312,20	2.300	wesentlich	16.533,60	-221,40					X	X		
22	Zeile 11	71	Versorgungsauszahlungen	0,00	2.300	unwesentlich	0,00	0,00								
23	Zeile 12	72	Auszahlungen für Sach- und Dienstleistungen	51.596,04	2.300	wesentlich	61.456,02	-9.859,98					X	X		
24	Zeile 13	74	Zuwendungen, Umlagen und sonst. Transferleistungen	146.982,36	2.300	wesentlich	112.473,29	34.509,07					X	X		
25	Zeile 14	75	Aufwendungen für soziale Sicherung	0,00	2.300	unwesentlich	0,00	0,00								
26	Zeile 15	76	Zinsauszahlungen und sonstige Finanzauszahlungen	478,85	2.300	unwesentlich	553,21	-74,36					X			
27	Zeile 16	7610 - 7694,	sonstige laufende Aufwendungen	4.776,24	2.300	wesentlich	2.631,54	2.144,70					X	X		
30	Zeile 18		Saldo der laufenden Ein- und Auszahlungen	-38.016,26			3.542,32	-41.558,58								

Stichproben - Einhaltung des Kontenplanes und Belegwesen / Saldierungsverbot/ Abstimmung der korrespondierenden Konten Prüfung von gebildeten RAP

Stichproben - Einhaltung des Kontenplanes und Belegwesen / Saldierungsverbot/ Abstimmung der korrespondierenden Konten - Prüfung von RAP

	A	B	C	D	E	F	G	H	I	J	K	L	M	N	O	P
33	Jahresabschluss 31.12.2023			EB- Posten	Wesentlichkeit	Status	EB- Posten	Differenz	Risikobeurteilung				Prüfungshandlungen			
34	Finanzrechnung	Gemeinde Grieben		31.12.2023	1%		31.12.2022	2023 / 2022	inhärentes	Kontroll-	Entdeckungs-	IKS-	analytisch	Einzelfallprüfung	Schwerpunkte	
35				in €	in €		in €		Risiko	Risiko	Risiko	Prüfung				
36			<b>investive Einzahlungen gesamt</b>	16.167,02	200	wesentlich	32.168,08	-16.001,06	mittel	hoch	niedrig	ja				
37		Konten- gruppe														
38	Zeile 19	681	Einzahlungen aus Investitionszuwendungen	11.498,66	200	wesentlich	27.481,31	-15.982,65					X	X		
39	Zeile 24	682	Einzahlungen aus Beiträge und Entgelten	4.668,36	200	wesentlich	4.686,77	-18,41					X	X		
40	Zeile 25	684	immaterielle Vermögensgegenstände	0,00	200	unwesentlich	0,00	0,00								
41	Zeile 25	685	Einzahlungen aus Sachanlagen	0,00	200	unwesentlich	0,00	0,00								
42	Zeile 25	686	Einzahlungen aus Finanzanlagen	0,00	200	unwesentlich	0,00	0,00								
43		687	Einzahlungen aus sonstigen Ausleihungen und Kreditgewährungen	0,00	200	unwesentlich	0,00	0,00								
44		688	Einzahlungen aus Vorräten	0,00	200	unwesentlich	0,00	0,00								
45																
46			<b>investive Auszahlungen Gesamt</b>	23.132,45	300	wesentlich	1.785,00	21.347,45	mittel	hoch	niedrig	ja				
47		Konten- gruppe														
48	Zeile	781	Auszahlungen für Investitionszuwendungen	0,00	300	unwesentlich	0,00	0,00								
49	Zeile 25	784	Auszahlungen für immaterielle Vermögensgegenstände	0,00	300	unwesentlich	0,00	0,00								
50	Zeile 25	785	Auszahlungen für Sachanlagen	23.132,45	300	wesentlich	1.785,00	21.347,45					X	X		
51	Zeile 25	786	Auszahlungen für Finanzanlagen	0,00	300	unwesentlich	0,00	0,00								
52	Zeile	787	Auszahlungen aus sonstigen Ausleihungen und Kreditgewährungen	0,00	300	unwesentlich	0,00	0,00								
53	Zeile	788	Auszahlungen für Vorräte	0,00	300	unwesentlich	0,00	0,00								
54	Zeile 27	7891	sonstige Investitionsauszahlungen	0,00	300	unwesentlich	0,00	0,00								
55																
56	Zeile 28		<b>Saldo der Ein- und Auszahlungen aus Investitionstätigkeit</b>	-6.965,43			30.383,08	-37.348,51								
57																

	A	B	C	D	E	F	G	H	I	J	K	L	M	N	O	P
58	<b>Jahresabschluss 31.12.2023</b>			<b>FR - Posten</b>	<b>Wesentlichkeit</b>	<b>Status</b>	<b>FR - Posten</b>	<b>Differenz</b>	<b>Risikobeurteilung</b>				<b>Prüfungshandlungen</b>			
59	Finanzrechnung		Gemeinde Grieben	31.12.2023	1%		31.12.2022	2023 / 2022	inhärentes	Kontroll-	Entdeckungs-	IKS-	analytisch	Einzelfallprüfung	Schwerpunkte	
60			0	in €	in €		in €	in €	Risiko	Risiko	Risiko	Prüfung				
61	<b>Kredit Ein- und Auszahlungen</b>								niedrig	niedrig	hoch	ja				
62	Zeile 31	Einzahlungen aus der Aufnahme von Krediten für Investitionen und Investitionsmaßnahmen		0,00	0	wesentlich	0,00	0,00							Abstimmung mit Kreditverträge + kossopendierenden Konten - Bilanz	
63	Zeile 32	Auszahlungen zur Tilgung von Krediten für Investitionen und Investitionsmaßnahmen		1.860,31	100	wesentlich	1.785,95	74,36					X	X	Abstimmung mit Kreditverträge + kossopendierenden Konten - Bilanz	
64	Zeile 34	Saldo der Ein- und Auszahlungen aus Krediten		-1.860,31			-1.785,95	-74,36								
65																
66	<b>Jahresabschluss 31.12.2023</b>			<b>FR - Posten</b>	<b>Wesentlichkeit</b>	<b>Status</b>	<b>FR - Posten</b>	<b>Differenz</b>	<b>Risikobeurteilung</b>				<b>Prüfungshandlungen</b>			
67	Finanzrechnung		Gemeinde Grieben	31.12.2023	1%		31.12.2022	2023 / 2022	inhärentes	Kontroll-	Entdeckungs-	IKS-	analytisch	Einzelfallprüfung	Schwerpunkte	
68				in €	in €		in €	in €	Risiko	Risiko	Risiko	Prüfung				
69	<b>durchlaufende Gelder Ein- und Auszahlungen</b>								mittel	hoch	niedrig	nein				
70		Einzahlungen aus durchlaufenden Geldern und ungeklärten Zahlungsvorgängen		0,00	0	wesentlich	0,00	0,00							analytisch mit Nachweis in der Bilanz; ggf. Stichproben	
71		Auszahlungen aus durchlaufenden Geldern und ungeklärten Zahlungsvorgängen		0,00	0	wesentlich	0,00	0,00							analytisch mit Nachweis in der Bilanz; ggf. Stichproben	
72		Saldo der Ein- und Auszahlungen aus durchlaufenden Geldern und ungeklärten Zahlungsvorgängen		0,00			0,00									
73																
74	Zeile 51	Veränderung der liquiden Mittel		-46.842,00			32.139,45									
75																
76																
77																
78	<b>Anmerkung:</b>															
79																
80	1.	<b>Wesentlichkeitsgrenze Hauptposten 1,0 % festgelegt.</b>		durchs. Wesentlichkeit	960,00											
81																
82	2.	<b>Nichtaufgriffsgrenze</b>		davon 75%	720,00											
83																
84				davon 5 %	0											
85					100,00	Mindestbetrag										
86																
87																
88																
89																
90																
91																

# **Anlagen**

**zum Bericht über die Prüfung  
des Jahresabschlusses 2023**

**der Gemeinde Grieben**

**Teil II**

- Einzelprüfungen für die Gemeinde Grieben im Haushaltsjahr 2023
  - Prüfung zur Haushaltswirtschaft und dem Belegwesen im Haushaltsjahr 2023 vom 22.02.2024 und 21.03.2024
  - Prüfung zur Auftragsvergabe im Haushaltsjahr 2023 vom 21.03.2024 einschließlich der Auftragsstatistik 2023 der Gemeinde Grieben

## Bericht über die örtliche Prüfung der Gemeinde Grieben

### hier: Einzelprüfung zur Haushaltswirtschaft und dem Belegwesen im Haushaltsjahr 2023

**Prüfungszeitraum:** 22.02.2024 / 21.03.2024

**Prüfer:**

Die Mitglieder des Rechnungsprüfungsausschusses des Amtes Schönberger Land

Herr Peter Tengler

Herr Volker Thiel

Frau Katrin Baldeweg

Frau Jessica Dörre

Herr Matthias Jörke

Herr Reiner Behrens

nehmen Prüfungen zur Haushaltswirtschaft und dem Belegwesen vor:

Die Prüfung der Haushaltswirtschaft und des Belegwesens wird in Form einer stichprobenartigen Kontrolle durchgeführt.

Die örtliche Prüfung der Gemeinde Grieben erfolgte auf der Grundlage des § 3 des Kommunalprüfungsgesetzes (KPG) vom 06. April 1993, in der zum Zeitpunkt der Prüfung gültigen Fassung.

In der Prüfung werde die Haushaltsführung einschließlich des Belegwesens stichprobenartig einbezogen. Insbesondere werden die Konten mit Haushaltsüberschreitungen und Haushaltsermächtigungen fürs Folgejahr bei der Prüfung berücksichtigt. Im Vorwege wird eine Aufstellung über die Resultate der Ergebnis- und Finanzrechnung 2023 (Stand 01.02.2024) in einer Gegenüberstellung zum Haushaltsplanansatz betrachtet. Ein weiterer Schwerpunkt ist die Analyse der aufgetretenen Planabweichungen. Hierzu liegt eine Sachkontenaufstellung mit Erläuterungen zu Planabweichungen von über 1.000 € vor. Ferner werden die offenen Posten (Forderungen und Verbindlichkeiten) erörtert und beurteilt.

#### Daten zum Haushaltsplan 2023 (Doppelhaushalt 2023/2024)

Beschluss zur Haushaltssatzung	01.12.2022
Genehmigung durch die untere Rechtsaufsichtsbehörde	10.01.2023
Veröffentlichung erfolgte im Internet unter <a href="http://www.Amt-Schoenberger-Land.de/Bekanntmachung">www.Amt-Schoenberger-Land.de/Bekanntmachung</a> am	17.01.2023
als Bürgerinformation im Amtsblatt Nr. 01/2023 am	27.01.2023

Der Haushaltsplan ist gemäß § 47 Abs. 2 KV M-V vor Beginn eines Haushaltsjahres der Rechtsaufsichtsbehörde vorzulegen. Für das Haushaltsjahr 2023 wurde diese Festlegung eingehalten.

Durch den genehmigten Doppelhaushalt 2023/2024 liegt auch für das Haushaltsjahr 2024 zum 01.01.2024 ein gültiger genehmigter Haushaltsplan termingerecht vor.

Der Jahresabschluss ist gemäß § 60 Abs. 4 KV M-V innerhalb von fünf Monate nach Abschluss des Haushaltsjahres aufzustellen (30.05. des Folgejahres).

Für den Jahresabschluss 2023 wird vor Ablauf der Frist ein endgültiger Jahresabschluss zum 31.12.2023 vorliegen.

# Örtlichen Prüfung zur Haushaltswirtschaft und Belegwesen

---

Im laufenden Haushaltsjahr 2023 wurden keine Beschlüsse zur Bereitstellung von über- bzw. außerplanmäßigen Mitteln durch die Gemeindevertretung gefasst.

Nachstehend eine Darstellung der vorgenommenen Einzelprüfungen einschließlich Feststellungen:

## vorläufiges Jahresergebnis 2023

Die Prüfungen zum vorläufigen Jahresergebnis 2023 wird zum Stand 01.02.2024 bzw. 07.03.2024 vorgenommen.

Im Vorab hat der Rechnungsprüfungsausschuss eine stichprobenartige Belegprüfung übergreifend über alle Produkte vorgenommen. Hierzu lag eine Kontenübersicht zum vorläufigen Jahresabschluss 2023 zum Stand 01.02.2024 vor.

Zu Beginn der nachfolgenden Einzelprüfungen wurden die größeren Abweichungen (größer als 1.000 €) zum Haushaltsplan in den einzelnen Sachkonten besprochen.

Der Rechnungsprüfungsausschuss erörtert als nächstes den vorläufigen Jahresabschluss 2023 in der Ergebnis- und Finanzrechnung sowie die ausgewiesenen HH-Überschreitungen und HH- Ermächtigungen aus dem Vorjahr sowie für das Folgejahr. Ferner sind Prüfungen zu den Rechnungsabgrenzungen, den offenen Posten (Debitoren/ Kreditoren) sowie der Deckungskreisauflösung und den sonstigen haushaltswirtschaftlichen Belangen durchgeführt.

## Nachfolgend die Ursächlichkeiten für das voraussichtliche Jahresergebnis 2023

In der **Ergebnisrechnung** konnten die **geplanten Erträge um +13,2 T€** überboten werde. Ursächlich sind unter anderen höhere Grundsteuern (+1,1 T€), höhere Konzessionsabgabe (+1,3 T€, aus anteiliger Abrechnung 2022) und Beiträge für den Wasser- und Bodenverband aus der Abrechnung für die Haushaltsjahre 2021 und 2022 (+11,4 T€). Ferner sind Erträge aus der Abrechnung der Schulumlage für das Schuljahr 2018/2018 (+0,8 T€) in die Ergebnisrechnung eingeflossen.

Aber auch Mindererträge sind in einzelnen Sachkonten zu verzeichnen, insbesondere bei der Einkommenssteuer (-1,4 T€). Die weiteren ausgewiesenen Mindererträgen in einzelnen Sachkonten sind nicht wesentlich und werden vollständig über die Mehrerträge abgedeckt.

Die **geplanten Aufwendungen** wurden im Jahr 2023 in Höhe von **-53,0 T€** nicht in Anspruch genommen.

Hier vor allem im Bereich der Sach- und Dienstleistungen (-43,6 T€), davon unter anderen für die Bereiche Bewirtschaftung -3,8 T€/ Unterhaltung -32,8 T€/ Dienstleistung und Kostenerstattung -7,0 T€. Außerdem sind Minderaufwendungen auch für Umlagen und Transferleistungen im vorläufigen Jahresabschluss 2023 dokumentiert, davon für die WSA zur Kitabetreuung -4,2 T€ und der Gewerbesteuerumlage -2,9 T€. Weiterhin sind im Haushaltsjahr 2023 Minderaufwendungen bei den sonstigen laufenden Aufwendungen (Sachverständigen/ Fortbildung/ Reisekosten/ Schutzbekleidung/ Versicherung usw.) ausgewiesen. Aber auch Mehraufwendungen von 4,5 T€ im Bereich der Abschreibung sind im vorläufigen Jahresabschluss 2023 der Gemeinde Grieben zu verzeichnen.

Insgesamt schließt der **vorläufige Jahresabschluss** in der **Ergebnisrechnung** unter Berücksichtigung der Haushaltsermächtigungen aus dem Vorjahr (0,0 T€) mit **-59,5 T€** ab.

Trotz des negativen Abschlusses bedeutet es eine Verbesserung gesehen zum Haushaltsplan (-127,7 T€) von +66,2 T€.

Aus dem Jahresabschluss 2022 wird in der Bilanz ein Ergebnisverlust von bereits -227,3 T€ ausgewiesen. Das zu erwartende Ergebnis 2023 wird den negativen Ergebnisvortrag weiter erhöhen auf voraussichtlich -286,8 T€.

Ein **Haushaltsausgleich** ist nach § 16 Abs. 2 GemHVO-Doppik in der **Ergebnisrechnung** für das **Haushaltsjahr 2023 nicht erreicht**.

Auch für die zukünftigen Jahre ist mit einem Haushaltsausgleich in der Ergebnisrechnung aufgrund des hohen negativen Ergebnisvortrages nicht zu rechnen.

## Örtlichen Prüfung zur Haushaltswirtschaft und Belegwesen

---

In der **Finanzrechnung** gestalten sich die Minder- und Mehreinzahlungen bzw. die Minderauszahlungen identisch zu den zahlungswirksamen Buchungen der Ergebnisrechnung wieder.

Bei den **laufenden Ein- und Auszahlungen** wird zum vorläufigen Jahresergebnis (Stand 06.03.2024) ein Saldo von -38,5 T€ ausgewiesen. Das bedeutet trotz negativen Abschluss eine Verbesserung gesehen zum Haushaltsplan unter Berücksichtigung der Haushaltsermächtigungen aus dem Vorjahr um +67,6 T€.

Dieser negative Saldo der laufenden Ein- und Auszahlungen kann die planmäßige Tilgung von 1,9 T€ nicht zu decken.

Ein **Haushaltsausgleich in der Finanzrechnung** wird unter Berücksichtigung des Vorjahresergebnisses (-63,0 T€) gemäß § 16 Abs. 2 GemHVO-Doppik daher ebenfalls **nicht erreicht**.

Im **Investitionshaushalt** wird zum vorläufigen Jahresabschluss 2023 ebenfalls ein negatives **Ergebnis von -7,0 T€** ausgewiesen. Unter Berücksichtigung der Haushaltsermächtigungen aus dem Vorjahr (Saldo -18,2 T€) verbessert sich der geplante Saldo der investiven Ein- und Auszahlungen aber um +32,6 T€. Aus den nicht verbrauchten geplanten investiven Auszahlungen werden Haushaltsermächtigungen in das Folgejahr von 78,5 T€ übertragen.

Die investiven Einzahlungen von insgesamt 16,2 T€ setzen sich vor allem aus den Zuweisungsmittel nach dem FAG (11,5 T€) und den Kompensationszahlungen für den Wegfall der Straßenausbaubeiträge (4,7 T€) zusammen.

Die investiven Auszahlungen von 23,1 T€ sind im Haushaltsjahr 2023 geprägt durch die Kosten für die Maßnahme zur Beschilderung der touristisch relevanten Gebäudekomplexe und Naturräume in Grieben und den Erwerb der Signalanlage für das FW-Fahrzeug.

Die Zuwendungen (15,7 T€) für die Maßnahme zur Beschilderung der touristisch relevanten Gebäudekomplexe und Naturräume in Grieben wurden bereits im Haushaltsjahr 2022 vollständig kassenwirksam vereinnahmt.

Insgesamt unter Berücksichtigung der planmäßigen Tilgung **verändern** sich die **liquiden Mittel** der Gemeinde Grieben im Haushaltsjahr 2023 um -47,3 T€.

Der **Kassenbestand** beläuft sich somit zum **31.12.2023 auf +18,1 T€**.

Die Gegenüberstellungen zwischen Haushaltsplan und Resultat in der Ergebnis- und Finanzrechnung 2022 verdeutlicht die v. g. Abweichungen. Ferner sind in den Aufstellungen die weiteren Abweichungen in den einzelnen Kontengruppen näher erläutert. Die Aufstellung liegt dem Bericht als Anlage bei.

Fazit:

Zum Haushaltsplan gesehen ist eine positive Entwicklung zu verzeichnen, aber unter der Prämisse, dass nicht alle geplante Unterhaltungsmaßnahmen sowie die vorgesehenen Investitionen durchgeführt wurden.

Nachfolgend ein kurzer Überblick über das voraussichtliche Jahresresultat 2023 in der Ergebnis- und Finanzrechnung 2023 der Gemeinde Grieben.

## Örtlichen Prüfung zur Haushaltswirtschaft und Belegwesen

Vorläufiges Jahresergebnis 31.12.2023 – Gemeinde Grieben (Stand: 01.02.2024/07.03.2024)

2023 Ergebnisrechnung						
	Plan + Nachträge	Ermächtigungen aus dem VJ	Erläuterungen der Ermächtigungen	vorläufiges Ergebnis	Verbesserung/ Verschlechterung zum HHPI	Ermächtigungen für das Folgejahr 2024
Saldo der laufenden (ordentl.) E/A	- 125,7T€	0,0 T€	entfällt	<b>- 59,5 T€</b>	+ 66,2 T€	7,1 T€ Unterhaltung FW- Gerätehaus

2023 Finanzrechnung						
	Plan Nachträge	Ermächtigungen aus dem VJ	Erläuterungen der Ermächtigungen	vorläufiges Ergebnis	Verbesserung/ Verschlechterung zum HHPI	Ermächtigungen für das Folgejahr 2023
Saldo der laufenden (ordentl.) E/A	- 106,1 T€	0,0 T€	entfällt	<b>- 38,5 T€</b>	+ 67,6 T€	7,1 T€ Unterhaltung FW- Gerätehaus
Kreditaufnahme	35,0 T€	0,0 T€		<b>0,0 T€</b>		21,0 T€
planmäßige Tilgung	- 2,5 T€			<b>- 1,9 T€</b>	0,6 T€	
Saldo der <b>investiven</b> E/A	- 87,6 T€	- 18,2 T€	18,2 T€ Beschilderung	<b>- 6,9 T€</b>	+ 98,8 T€	21,0 T€ Planung Erschließungsstr. 1,0 T€ Ankauf Straßenflächen 0,5 T€ Erwerb VZ 55,0 T€ Erwerb FW-Fahrzeug 2,0 T€ BGA FFW

Die Resultate der Ergebnis- und Finanzrechnung für das Haushaltsjahr 2023 zeigen keinen jahresbezogenen Haushaltsausgleich. Ein Haushaltsausgleich nach § 16 Abs. 2 GemHVO-Doppik kann ebenfalls für die Ergebnis- und Finanzrechnung unter Berücksichtigung der Vorjahre wie bereits in den Vorjahren nicht erzielt werden.

# Örtlichen Prüfung zur Haushaltswirtschaft und Belegwesen

Bei der allgemeinen Prüfung zur Haushaltswirtschaft der Gemeinde Grieben sind noch weiteren einzelnen Komponenten in Augenschein genommen.

## **Deckungsfähigkeit / Deckungskreise**

Der Haushalt 2023 der Gemeinde Grieben unterteilt sich in 2 Teilhaushalte. Teilhaushalt 1 beinhaltet alle Produkte außer den Bereich Finanzen Produkt 6 und der Teilhaushalt 2 beinhaltet den Produktbereich 6 Finanzen. Ein Teilhaushalt stellt dabei eine Bewirtschaftungseinheit dar. Die gegenseitige (echte) Deckungsfähigkeit von Aufwendungen und Auszahlungen besteht innerhalb eines Teilhaushaltes (§§ 4, 14 GemHVO-Doppik). Teilhaushalte sind durch das HKR nicht erstellt, daher fehlt hier die Grundlage der Budgetüberwachung. Die im HKR- Programm hinterlegten Deckungskreise im Haushaltsjahr 2023 sind nicht teilhaushaltsbezogen geführt. Die genutzten Deckungskreise (DK) werden nicht alle per Haushaltsvermerk im Haushaltsplan 2022 erläutert. Bewirtschaftungsregelungen sind in der Haushaltssatzung 2023 der Gemeinde Grieben unter § 8 festgehalten. Eine korrekte Umsetzung der festgelegten Bewirtschaftungsregelungen ist aber nicht immer im Deckungskreis gewährleistet (z.B. investive Auszahlungen sind für gegenseitig deckungsfähig zu laufendem Aufwand /Auszahlung eingerichtet, s. DK 1- Kredite 6- Abschreibung/1110- Verwaltungsteuerung). Eine nicht korrekte Inanspruchnahme von Deckungsmittel durch die vorgenommenen Deckungskreisauflösungen wird nicht ausgewiesen. Es wird empfohlen die Deckungskreisbindung auf eine nicht korrekte Zuordnung von Sachkonten zu prüfen.

## **Haushaltsüberschreitungen**

Insgesamt werden HH- Überschreitung (Stand 07.03.2024) in 3 Sachkonto mit einem Gesamtwert von 40.385,56 € angezeigt. Die Haushaltsüberschreitungen beziehen sich zum einem auf den Ergebnisvortrag aus dem Jahresfehlbetrag des Jahresabschlusses 2022 in Höhe von 35.860,08 € und auf den Bereich der laufenden Aufwendungen in Bezug auf die Abschreibungen bzw. dem Verlust aus dem Abgang von Vermögensgütern. Nach Erörterung des Haushaltsüberschreitungskontos wird die unabweislich anerkannt.

## **Haushaltsermächtigungen aus dem Vorjahr und für das Folgejahr**

Haushaltsermächtigungen aus dem Vorjahr sind für laufenden Aufwendungen/Auszahlungen ins Jahr 2022 nicht vorgetragen.

Für das Folgejahr sind Haushaltsermächtigungen im vorläufigen Jahresabschluss 2023 in Höhe von 7.062,12 € für die Unterhaltung am Feuerwehrgerätehaus ausgewiesen.

Für investive Auszahlungen wurden nach 2023 Haushaltsermächtigungen aus dem Vorjahr in Höhe von 30,2 T€ eingebucht. Davon sind im Haushaltsjahr 2023 nur 18,2 T€ kassenwirksam für die Beschilderung in Anspruch genommen. Aufgelöst wurden im laufenden Haushaltsjahr 2023 insgesamt 12,0 T€. Daraus resultiert das keine Weiterübertragungen von investiven Mittel aus 2022 nach 2024 erfolgt.

Neue Haushaltsermächtigungen für investive Auszahlungen sind im Haushaltsjahr 2022 in Höhe von 18.193,86 € für die Beschilderung der touristisch relevanten Gebäudekomplexe und Naturräume in Grieben gebildet.

Für investive Einzahlungen werden Haushaltsermächtigungen für das Folgejahr in Höhe von 15,7 T€ gebildet. Diese Ermächtigung ist nicht korrekt, da die Zuwendungen bereits im Haushaltsjahr 2022 kassenwirksam vereinnahmt sind und somit der Betrag nicht nochmals für 2023 erwartet werden kann.

Kreditermächtigungen sind in 2023 aus dem Vorjahr nicht vorgetragen. Im Jahresabschluss 2023 sind Kreditermächtigungen in Höhe von 21.000,00 € für das Folgejahr hinterlegt.

Anmerkungen des Rechnungsprüfungsausschusses werden zu den HH- Ermächtigungen nicht vorgebracht.

# Örtlichen Prüfung zur Haushaltswirtschaft und Belegwesen

## **aktive und passive Rechnungsabgrenzungsposten (RAP)**

Aktive und passive RAP sind in der Gemeinde Grieben für das HHJ 2023 nicht verbucht. Feststellung zu fehlende Rechnungsabgrenzungsposten haben sich während der Prüfung nicht ergeben.

## **Gebühren-/ Beitragserhebung**

Die Erhebung aller Gebühren ist im Haushaltsjahr 2023 nicht gewährleistet. Im Haushaltsjahr 2023 wurden die Beiträge zum Wasser- und Bodenverband (WBV) für die Abrechnungsjahre 2021 und 2022 erhoben. Die Gebührenerhebungen für das laufende Haushaltsjahr 2023 ist nicht erfolgt. Das Gebührendefizit für das Abrechnungsjahr 2023 beträgt ca. 9,0 T€.

## **liquider Mittelbestand (aus dem gemeinsamen Zahlungsmittelbestand)**

Die Finanzrechnung zum vorläufigen Jahresabschluss 2023 weist eine Veränderung der liquiden Mittel von -47.276,71 € aus. Diese Veränderung ist in der vorläufigen Bilanz zum 31.12.2023 der Gemeinde Grieben unter der Aktivseite Position 2.2.6.1 (Forderungen aus dem gemeinsamen Zahlungsmittelbestand) in gleicher Höhe ausgewiesen. Zum 31.12.2023 wird somit ein liquider Mittelbestand von +18.065,94 € dargestellt. Dieser Betrag ist identisch über die Nachweisführung des Tagesabschlusses der Amtskasse und dem Muster 5a – Nachweis der liquiden Mittel (Anlage zum Jahresabschluss).

## **Verwahrgelder**

Im Verwahrkonto sind zum 31.12.2023 (Stand 07.03.2024) Bestände von durchlaufenden Gelder in einer Gesamthöhe von 228,60 € ausgewiesen. Hierbei handelt es sich um Sicherheitseinbehalte im Rahmen der Umrüstung der Straßenbeleuchtung (Ingenieurgebühren) aus dem Jahr 2013.

Nach Einschätzung des Rechnungsprüfungsausschusses ist der verbuchte Sicherheitseinbehalte korrekt dargestellt. Hier ist aber zu prüfen, ob der Gewährleistungszeitraum bereits abgelaufen ist und somit eine Auszahlung erfolgen sollte.

## **Belegprüfung**

Eine stichprobenartige Belegprüfung bezog sich nicht nur auf die Haushaltstellen mit einer Planabweichung von mehr als 1.000 €, sondern auch auf Sachkonten mit einer Haushaltsüberschreitung bzw. mit einer Haushaltsermächtigung fürs Folgejahr. Ferner wurden Belegprüfungen in weiteren Sachkonten sporadisch vorgenommen.

Bei den Belegprüfungen sind keine wesentlichen Feststellungen ermittelt.

## **offene Posten aus Forderungen und Verbindlichkeiten**

Die Überprüfung der offenen Posten zum Jahresabschluss 2023 auf Werthaltigkeit wurde vor allem bei den Sachkonten vorgenommen.

	Bestand zum 31.12.2023	Zahlung in 2024 (bis 07.03.2024)	Abgang in 2024	Restbetrag
Forderungen	3.613,60 €	2.256,75 €	0,00 €	1.356,85 €
Verbindlichkeiten	2.533,35 €	2.533,35 €	0,00 €	0,00 €

Bei der Prüfung der noch offenen Forderungen/ Verbindlichkeiten sind keine Feststellungen aufgetreten.

Die Einzelaufstellung der Personenkonten mit offenen Resten zum 21.03.2024 aus den Fälligkeiten bis zum 31.12.2023 wurde durch den Rechnungsprüfungsausschuss in Augenschein genommen. Die in der Aufstellung aufgeführten Forderungen sind bereits im Mahn- und Vollstreckungsverfahren erfasst. Von Einzelprüfung der durchzuführenden Vollstreckungsmaßnahmen im Bereich der Personenkonten wird im Zuge der Prüfung zur Haushaltswirtschaft 2023 abgesehen.

Angeregt wird offenen Nebenforderungen ohne Hauptforderung sowie Kleinstbeträge auszubuchen.

# Örtlichen Prüfung zur Haushaltswirtschaft und Belegwesen

## Zuweisung für die Gemeinde nach dem FAG M-V

Für die Gemeinde Grieben sind im FAG M-V für das Haushaltsjahr 2023 allgemeine Zuweisungen wie folgt ausgewiesen:

Schlüsselzuweisungen	67.152,47 €
Infrastrukturpauschale	11.498,66 €
Zuweisung zum Wegfall der Straßenausbaubeiträge	4.668,36 €

Die Zuweisungen sind in der Ergebnis- bzw. Finanzrechnung korrekt nachgewiesen.

## Berechnung Amtsumlage/ Kreisumlage

Für die Berechnung der Amts- und Kreisumlage wurden im FAG M-V für das Haushaltsjahr 2023 folgende Umlagegrundlagen ermittelt:

Umlagegrundlage – Amtsumlage	180.036,20 €
Umlagegrundlage – Kreisumlage	180.036,20 €

Nach Festlegung der Hebesätze ergeben sich folgende Zahlungsverpflichtungen für die Gemeinde Grieben

	Umlagegrundlage	Prozentsatz	Zahlungsverpflichtung
Amtsumlage	180.036,20 €	17,25 %	31.056,24 €
Kreisumlage	180.036,20 €	39,6 %	71.294,34 €

Die Amts- und Kreisumlage ist im Jahresabschluss 2023 ordnungsgemäß nachgewiesen.

## Sonstige Anmerkungen / Feststellungen

Die Schulkostenbeiträge/-umlagen sind ab dem Jahr 2019 nur als Abschläge erhoben. Im Haushaltsjahr 2023 erfolgte eine nachträgliche Endabrechnung für das Jahr 2018. Diese Abrechnungen ergab insgesamt eine Erstattung von +1,1 T€.

Eine Endabrechnung der Schulkostenbeiträge/-umlagen kann jeweils nach Feststellung eines Jahresabschlusses erfolgen. Die Jahresabschlüsse des Schulträgers Stadt Schönberg bzw. Gemeinde Lüdersdorf sind bis einschließlich 2021 durch die Stadtvertretung Schönberg durch die Gemeindevertretung Lüdersdorf beschlossen und festgestellt.

Für die Gemeinde Grieben liegt hier ein wesentlicher Unsicherheitsfaktor, da noch einige Jahre zur Endabrechnung der Schulkostenbeiträge ausstehen.

Schönberg, 21.03.2024



-----  
Peter Tengler  
Vorsitzender des Rechnungsprüfungsausschusses  
des Amtes Schönberger Land

## Anlagen:

- Gegenüberstellung HHPI und Ergebnis 2023 in der Ergebnis- und Finanzrechnung (Stand 01.02.2024)
- Zusammenstellung Haushaltsüberschreitungen (Stand 07.03.2024)
- Zusammenstellung der Haushaltsermächtigungen für das Folgejahr (Stand 01.02.2024)
- Sachkontengegenüberstellung HHPL und Ergebnis (Stand 01.02.2024)

Ergebnisrechnung 2023

Gemeinde Grieben

Stand 01.02.2024

vorläufiger Jahresabschluss 31.12.2023		HHPlan + Nachträge	üpl/apl, Zweckbindung, DK	HH- Ermächtigung aus dem VJ	ER- Posten	Abweichung Plan / Ergebnis		ER- Posten	Differenz	Begründung zur Abweichung VJ
		2023			31.12.2023		Begründung	31.12.2022	2023/ 2022	
			in €	in €	in €	in €		in €	in €	
<b>ordentliche Erträge</b>										
Zeile 10	Summe der laufenden Erträge aus Verwaltungstätigkeit	182.800,00	0,00	0,00	195.988,14	13.188,14		203.829,33	-7.841,19	
	Konten- gruppe									
Zeile 1	40 Steuern und ähnliche Abgaben	84.700,00	0,00	0,00	84.298,10	-401,90	Grundsteuer +1,1 T€/ Einkommenssteuer -1,4 T€	58.441,77	25.856,33	2022 Gewerbesteuerrückzahlung
Zeile 2	41 Zuwendungen, allg. Umlagen und sonst. Transverleistungen	79.100,00	0,00	0,00	79.297,64	197,64	Mehrerträge Auflösung Sopo	138.217,82	-58.920,18	Bedarfszuweisungen JA in 2021 erfasst = +27,3T€/ höhere SZW 2022 (+31,5 T€)
Zeile 3	42 Erträge der sozialen Sicherung	0,00	0,00	0,00	0,00	0,00		0,00	0,00	
Zeile 4	43 öffentlich rechtliches Leistungsentgelt	8.000,00	0,00	0,00	19.357,72	11.357,72	Erhebung WBV für 2021 und 2022 + 11,4 T€	2.731,03	16.626,69	keine Erhebung WBV
Zeile 5	441 privatrechtliches Leistungsentgelt	700,00	0,00	0,00	748,99	48,99	Mieten, Pachten	748,99	0,00	
Zeile 6	442 Kostenerstattungen und Kostenumlagen	200,00	0,00	0,00	892,09	692,09	Kostenerstattung Schulumlage Schuljahr 2018/2019 und 2019/2020 GVM = +0,8 T€	55,48	836,61	
Zeile 7	451 Erhöhung / Verminderung der Bestände an fertigen und unfertigen Erzeugnissen	0,00	0,00	0,00	0,00	0,00		0,00	0,00	
Zeile 8	471 Zinserträge und sonstige Finanzerträge	6.400,00	0,00	0,00	6.150,93	-249,07	Dividende Aktien, Abrechnungsjahr 2022	24,29	6.126,64	
Zeile 9	461 - 468 sonstige laufende Erträge	3.700,00	0,00	0,00	5.242,67	1.542,67	Konzessionsabgaben Abschlüsse + Endabrechnung 2021/2022 = 4,9 T€/ 0,3 T€ Zuwendung schönes Dorf aus 2018	3.609,95	1.632,72	Konzessionsabgaben 2022 =3,5T€

Ergebnisrechnung 2023			Gemeinde Grieben			Stand 01.02.2024					
vorläufiger Jahresabschluss			HHPlan + Nachträge	üpl/apl, Zweckbindung, DK	HH- Ermächtigung aus dem VJ	FR- Posten	Abweichung Plan / Ergebnis		FR- Posten	Differenz	Begründung zur Abweichung VJ
			2023			31.12.2023		Begründung	31.12.2022	2023 / 2022	
				in €	in €	in €	in €		in €	in €	
<b>ordentlichen Aufwendungen</b>											
	Konten- gruppe										
Zeile 19		Summe der laufenden Aufwendungen aus Verwaltungstätigkeit	308.500,00	0,00	0,00	255.471,79	-53.028,21		239.689,41	15.782,38	
Zeile 11	50	Personalaufwand	18.000,00	0,00	0,00	16.312,20	-1.687,80	geringere Sitzungsgelder	16.533,60	-221,40	
Zeile 12	51	Versorgungsaufwand	0,00	0,00	0,00	0,00	0,00		0,00	0,00	
Zeile 13	52	Aufwand für Sach- und Dienstleistungen	96.900,00	0,00	0,00	53.273,28	-43.626,72	geringere Bewirtschaftungskosten - 3,8T€ / Unterhaltung = -32,8T€ / Schulumlage= -3,4T€ / Winterdienst - 1,7T€ / Kostenerstattung ZV WBV - 1,7T€	60.259,56	-6.986,28	2022 höhere Unterhaltungsleistungen, aber geringere Schulumlage
zeile 14	53	Abschreibung AV	33.400,00	0,00	0,00	37.900,48	4.500,48	vollst. Afa für Signalanlage FF- Fahrzeug	40.312,14	-2.411,66	geringere Afa im Bereich Infrastruktur ab 2023
Zeile 15	54	Zuwendungen, Umlagen und sonst. Transferleistungen	149.800,00	0,00	0,00	142.060,71	-7.739,29	geringere WSA Kitabetreuung -4,2 T€/ Gewerbesteuerumlage -2,9T€	117.602,02	24.458,69	höhere Umlagen für 2023= Kreis/ Amt / WSA
Zeile 16	55	Aufwendungen für soziale Sicherung	0,00	0,00	0,00	0,00	0,00		0,00	0,00	
Zeile 17	57	Zinsaufwendungen und sonstige Finanzaufwendungen	1.800,00	0,00	0,00	478,85	-1.321,15	keine Kreditaufnahme	553,21	-74,36	
Zeile 18	5610 - 5694,	sonstige laufende Aufwendungen	8.600,00	0,00	0,00	5.446,27	-3.153,73	geringere Kosten für: Schutzbekleidung, Fortbildung FFW und Versicherungsaufwendungen	4.428,88	1.017,39	2022 geringe Ausgaben für Schutzbekleidung

**Saldo ordentlicher Erträge und Aufwendungen**      -125.700,00      0,00      0,00      -59.483,65      66.216,35      bisher keine Übertragungen in das Folgejahr ausgewiesen      -35.860,08      -23.623,57

	4922	Entnahme aus der Rücklage	0,00			0,00	0,00		0,00	0,00	
Jahresergebnis nach Rücklagenentnahme			-125.700,00	0,00	0,00	-59.483,65	66.216,35		-35.860,08	-23.623,57	

Finanzrechnung 2023		Gemeinde Grieben				vorläufiger Jahresabschluss 2023					
Stand 01.02.2024		HHPlan + Nachträge	üpl/apl, Zweckbindung, DK	HH- Ermächtigung aus dem VJ	FR- Posten	Abweichung Plan /Ergebnis		FR- Posten	Differenz		
		2023			31.12.2023		Begründung	31.12.2022	2023 / 2022	Begründung zur Abweichung VJ	
			in €	in €	in €	in €		in €	in €		
laufende Einzahlungen											
Zeile 9		Summe der laufenden Einzahlungen aus Verwaltungstätigkeit	169.000,00	0,00	0,00	181.694,72	12.694,72		197.189,98	-15.495,26	
	Konten- gruppe										
Zeile 1	60	Steuern und ähnliche Abgaben	84.200,00	0,00	0,00	84.080,90	-119,10	höhere Grundsteuerz. +1,6 T€/ aber geringere Gewerbesteuer - 0,9T€ und geringere Einkommenssteuer -0,7T€	59.052,81	25.028,09	2022 Gewerbesteuerrückzahlung
Zeile 2	61	Zuwendungen, allg. Umlagen und sonst. Transverleistungen	67.100,00	0,00	0,00	67.152,47	52,47	SZW	126.072,65	-58.920,18	2022 Bedarfszuweisung zum JA 2021 und höhere SZW
Zeile 3	62	Erträge der sozialen Sicherung	0,00	0,00	0,00	0,00	0,00		0,00	0,00	
Zeile 4	63	öffentlich rechtliches Leistungsentgelt	6.700,00	0,00	0,00	18.258,70	11.558,70	Gebührenerhebung WBV 2021 und 2022	36,00	18.222,70	keine Gebührenerhebung WBV
Zeile 5	641	privatrechtliches Leistungsentgelt	700,00	0,00	0,00	748,37	48,37		748,37	0,00	
Zeile 6	642	Kostenerstattungen und Kostenumlagen	200,00	0,00	0,00	62,18	-137,82		55,48	6,70	
Zeile 7	671	Zinseinzahlungen und sonstige Finanzeinzahlungen	6.400,00	0,00	0,00	6.150,93	-249,07	davon Dividende 6,4 T€ Rückz. Gewerbesteuer-verzinsung -0,3 T€	6.413,22	-262,29	
Zeile 8	661 - 668	sonstige laufende Einzahlungen	3.700,00	0,00	0,00	5.241,17	1.541,17	1,3 T€ höhere Konzessionsabgabe	4.811,45	429,72	

## Finanzrechnung 2023

## Gemeinde Grieben

## vorläufiger Jahresabschluss 2023

Stand 01.02.2024			HHPlan + Nachträge	üpl/apl, Zweckbindung, DK	HH- Ermächtigung aus dem VJ	FR- Posten	Abweichung Plan / Ergebnis		FR- Posten	Differenz	
			2023			31.12.2023		Begründung	31.12.2022	2023/ 2022	Begründung zur Abweichung VJ
				in €	in €	in €	in €		in €	in €	
<b>ordentlichen Auszahlungen</b>											
Zeile 17	Summe der laufenden Auszahlungen aus Verwaltungstätigkeit		275.100,00	0,00	0,00	220.145,69	54.954,31		193.647,66	26.498,03	
	Kontengruppe										
Zeile 10	70	Personalauszahlungen	18.000,00	0,00	0,00	16.312,20	-1.687,80	geringere Sitzungsgelder	16.533,60	-221,40	
Zeile 11	71	Versorgungsauszahlung	0,00	0,00	0,00	0,00	0,00		0,00	0,00	
Zeile 12	72	Auszahlungen für Sach- und Dienstleistungen	96.900,00	0,00	0,00	51.596,04	-45.303,96	geringere Bewirtschaftungskosten - 4,2 T€ / Unterhaltung = -34,3T€ / Schulumlage= -3,6T€/ Winterdienst -1,7T€/ Kostenerstattung ZV WBV - 1,2T€	61.456,02	-9.859,98	2022 höhere Unterhaltungsleistung, aber geringere Schulumlage
Zeile 13	74	Zuwendungen, Umlagen und sonst. Transferleistungen	149.800,00	0,00	0,00	146.982,36	-2.817,64	geringere Umlagen WSA -4,4 T€/ höhere Gewerbesteuerumlage - Nachzahlung IV.2022 =5,1 T€	112.473,29	34.509,07	höhere Umlagen für 2023= Kreis/ Amt /Gewerbesteuerumlage Nachz. IV. 2022/ WSA
Zeile 14	75	Aufwendungen für soziale Sicherung	0,00	0,00	0,00	0,00	0,00		0,00	0,00	
Zeile 15	77	Zinsauszahlungen und sonstige Finanzauszahlungen	1.800,00	0,00	0,00	478,85	-1.321,15	keine Kassenkreditzinsen / keine neue Kreditaufnahme	553,21	-74,36	
Zeile 16	7610 - 7694,	sonstige laufende Auszahlungen	8.600,00	0,00	0,00	4.776,24	-3.823,76	geringere Kosten für: Schutzbekleidung, FF-Fortbildung und Versicherungsbeiträge	2.631,54	2.144,70	2022 geringe Ausgaben für Schutzbekleidung
<b>Saldo ordentlicher Ein- und Auszahlungen</b>			<b>-106.100,00</b>	<b>0,00</b>	<b>0,00</b>	<b>-38.450,97</b>	<b>67.649,03</b>		<b>3.542,32</b>	<b>-41.993,29</b>	



Finanzrechnung 2023		Gemeinde Grieben				vorläufiger Jahresabschluss 2023				
Stand 01.02.2024		HH-Plan + Nachtrag	üpl/apl	HH- Ermächtigung aus dem VJ	FR- Posten	Abweichung	Begründung	FR-Posten	Differenz	
					31.12.2023	Plan/ Ergebnis		31.12.2022	2023 / 2022	
		in €	in €	in €	in €	in €		in €	in €	
<b>Kredit Ein- und Auszahlungen</b>										
Zeile 41	Einzahlungen aus der Aufnahme von Krediten für Investitionen und Investitionsmaßnahmen	35.000,00		0,00	0,00	-35.000,00	Übertragung nach 2024= 21,0 T€	0,00	0,00	
Zeile 42	Auszahlungen zur Tilgung von Krediten für Investitionen und Investitionsmaßnahmen	2.500,00			1.860,31	639,69		1.785,95	74,36	
Zeile 44	Saldo der Ein- und Auszahlungen	32.500,00	0,00	0,00	-1.860,31	-35.639,69		-1.785,95	-74,36	
<b>Durchlaufgelder Ein- und Auszahlungen</b>										
					FR- Posten			FR-Posten	Differenz	
					31.12.2023			31.12.2022	2023 / 2022	
					in €			in €	in €	
	Einzahlungen aus Durchlaufgelder	0,00			0,00			0,00	0,00	
	Auszahlungen aus Durchlaufgelder	0,00			0,00			0,00	0,00	
Zeile 45	Saldo der Durchlaufgelder	0,00			0,00			0,00	0,00	
Zeile46	Veränderung der liquiden Mittel	-161.200,00	0,00	-18.167,44	-47.276,71	132.090,73	Übertragung inv. Ausz. 21,0 T€/ Kredit 21,0 T€	31.314,64	-78.591,35	

**Gemeinde Grieben**

**HHJ 2023  
Stand 07.03.2024**

**Konten mit Haushaltsüberschreitungen**

Produkt	Kontonr.	Proj	SH	Bezeichnung	AO-Soll	Ist	Plan + Solländerung	Verfügbar/ Einzun.	
1260	5381		S	Abschreibung	7.732,04	0,00	2.800,00	-4.503,48	Afa DK 6 - bereits überschritten - kein Ausgleich möglich
1260	5650		S	Verluste durch Abgang	22,00	0,00	0,00	-22,00	Afa DK 6 - bereits überschritten - kein Ausgleich möglich
6110	2040		S	Ergebnisvortrag	35.860,08	0,00	0,00	-35.860,08	JFB Abschluss 2022
								-40.385,56	GESAMT

## Haushaltsermächtigungen zum Jahresabschluss 2023

2023

<b>Gemeinde Grieben</b>											
				01.02.2024 / 07.03.2024							
<b>laufenden Aufwendungen und Auszahlungen</b>											
Haushaltstelle	Bezeichnung	HH-Ermächtigung Gesamt	aus dem Jahr	Grund	Inanspruchnahme 2023	Abgang	Restbetrag	Begründung	HH-Erm. Neu 2023	Inanspruchnahme bis 01.02.2024	Rest
									0,00		
1260.52313	Unterhaltung							FF-Gerätehaus	7.062,12		
	GESAMT	0,00						GESAMT	7.062,12		

<b>investive Auszahlungen</b>											
Haushaltstelle	Bezeichnung	HH-Ermächtigung Gesamt	aus dem Jahr	Grund	Inanspruchnahme 2022	Abgang	Restbetrag	Begründung	HH-Erm. Neu 2023	Inanspruchnahme bis 01.02.2024	Rest
2810.096	Beschilderung	18.193,85	2022	Beschilderung	18.167,44	26,41	0,00				
11401.0481	Straßenflächen							Ankauf v. Straßenflächen	1.000,00	0,00	1.000,00
54101.0960	Zufahrt	12.000,00	2021	Zufahrt FF-Gebäude	0,00	12.000,00	0,00	Planung Erschließungsstraße (Abzweig Nebenstraße)	20.000,00	0,00	20.000,00
	<b>Gesamt:</b>	30.193,85			18.167,44	12.026,41	0,00	GESAMT	21.000,00	0,00	21.000,00

**21.000,00**

**Nachträglich hinterlegte HH- Ermächtigungen für das Folgejahr - Stand 07.03.2024**

1260.0714 Fahrzeug  
 1260.0820 BGA  
 54104.0485 Verkehrszeichen

Ankauf FW-Fahrzeug	55.034,99
FFW -BGA	2.000,00
Erwerb VZ	500,00
	57.534,99

**78.534,99**

<b>investive Einzahlungen</b>											
Haushaltstelle	Bezeichnung	HH-Ermächtigung Gesamt	aus dem Jahr	Grund	2023	Abgang	Restbetrag	Begründung	HH-Erm. Neu 2023	Inanspruchnahme 2024	Rest
		0,00			0,00		0,00		0,00		

<b>Kreditermächtigungen</b>											
Haushaltstelle	Bezeichnung	HH-Ermächtigung Gesamt	aus dem Jahr	Grund	2023	Abgang	Restbetrag	Begründung	HH-Erm. Neu 2023	Inanspruchnahme 2024	Rest
6120.315131	Neuaufnahme	0,00			0,00		0,00	Ausgleich Investitionen 2023	21.000,00		21.000,00

## Haushaltsermächtigungen zum Jahresabschluss 2023

Gemeinde Grieben					01.02.2024						
laufenden Aufwendungen und Auszahlungen											
Haushaltstelle	Bezeichnung	HH-Ermächtigung Gesamt	aus dem Jahr	Grund	Inanspruchnahme 2023	Abgang	Restbetrag	Begründung	HH-Erm. Neu 2023	Inanspruchnahme bis 01.02.2024	Rest
									0,00		
									0,00		
	GESAMT	0,00						GESAMT	0,00		

investive Auszahlungen											
Haushaltstelle	Bezeichnung	HH-Ermächtigung Gesamt	aus dem Jahr	Grund	Inanspruchnahme 2022	Abgang	Restbetrag	Begründung	HH-Erm. Neu 2023	Inanspruchnahme bis 01.02.2024	Rest
2810.096	Beschilderung	18.193,85	2022	Beschilderung	18.167,44	26,41	0,00				
11401.0481	Straßenflächen							Ankauf v. Straßenflächen	1.000,00	0,00	1.000,00
54101.0960	Zufahrt	12.000,00	2021	Zufahrt FF-Gebäude	0,00	12.000,00	0,00	Planung Erschließungsstraße (Abzweig Nebenstraße)	20.000,00	0,00	20.000,00
	<b>Gesamt:</b>	<b>30.193,85</b>			<b>18.167,44</b>	<b>12.026,41</b>	<b>0,00</b>	<b>GESAMT</b>	<b>21.000,00</b>	<b>0,00</b>	<b>21.000,00</b>

**21.000,00**

investive Einzahlungen											
Haushaltstelle	Bezeichnung	HH-Ermächtigung Gesamt	aus dem Jahr	Grund	2023	Abgang	Restbetrag	Begründung	HH-Erm. Neu 2023	Inanspruchnahme 2024	Rest
		0,00			0,00		0,00		0,00		

Kreditermächtigungen											
Haushaltstelle	Bezeichnung	HH-Ermächtigung Gesamt	aus dem Jahr	Grund	2023	Abgang	Restbetrag	Begründung	HH-Erm. Neu 2023	Inanspruchnahme 2024	Rest
6120.315131	Neuaufnahme	0,00			0,00		0,00	Ausgleich Investitionen 2023	21.000,00		21.000,00

S = Ausgaben / H = Einnahmen			Sachkontenaufstellung zum vorläufigen Jahresabschluss 2023 der Gemeinde Grieben								Stand 01.02.2024	
Produkt	Kontonr.	Proj	S H	Bezeichnung	OP a. VJ	HH-Plan	sonst. Ermächt.	AO-Soll	RAP	Ist	Verfügbar/ Einzunehmen	Begründung
<b>Verwaltungssteuerung</b>												
11100	50100000*		S	Aufwendungen für ehrenamtlich Tätige	0,00	13.800,00		12.240,00	0,00	12.240,00	1.560,00	pauschaler Plaánsatz nach Hochrechnung
11100	50430000		S	Beiträge zur gesetzlichen Sozialversicherung für ehrenamtlich Tätige	0,00	600,00		502,20	0,00	502,20	97,80	
11100	56930000*		S	Repräsentationen	0,00	200,00		185,00	0,00	185,00	15,00	
<b>gemeindliche Grundstücke und Gebäude</b>												
11401	04810000		S	Grundstücke und grundstücksgleiche Rechte von Straßen, Wege, Plätzen	0,00	1.000,00		0,00	0,00	0,00	1.000,00	pauschal- Ankauf von Straßenflächen Übertragung nach 2024
11401	41510000		H	Erträge aus der Auflösung von Sonderposten aus Zuwendungen	0,00	100,00		113,59	0,00	0,00	-13,59	
11401	43220000		H	Entgelte	0,00	100,00		0,00	0,00	0,00	100,00	
11401	44110000		H	Mieten und Pachten, Erbbauzinsen	0,62	700,00		748,99	0,00	748,37	-48,99	
11401	44251000*		H	Kostenerstattungen und Kostenumlagen von privaten Unternehmen	0,00	0,00		38,24	0,00	38,24	-38,24	
11401	44259000*		H	Kostenerstattungen und Kostenumlagen vom sonstigen privaten Bereich	0,00	0,00		23,94	0,00	23,94	-23,94	
11401	52210000*		S	Aufwendungen für Abfall	0,00	100,00		5,95	0,00	5,95	94,05	
11401	52220000		S	Aufwendungen für Abwasser	0,00	100,00		0,00	0,00	0,00	100,00	
11401	52260000*		S	Aufwendungen für Strom	0,00	1.500,00		430,00	-552,79	-122,79	1.070,00	f. Nebenstraße 1a- Abrechnung für 2023 fehlt noch
11401	52270000*		S	Aufwendungen für Wasser	0,00	500,00		319,00	152,17	471,17	181,00	
11401	52290000*		S	Aufwendungen für Reinigung	0,00	600,00		690,14	0,00	690,14	-90,14	
11401	52312000		S	Aufwendungen für die Außenanlagen	0,00	100,00		0,00	0,00	0,00	100,00	
11401	52313000*		S	Aufwendungen für das Gebäude	0,00	5.000,00		352,93	0,00	352,93	4.647,07	Instandsetzung Große Holztür + bewegl. Rollstuhlrampe - bisher noch keine Übertragung
11401	52314000		S	Unterhaltung und Bewirtschaftung der Betriebsvorrichtungen,	0,00	200,00		0,00	0,00	0,00	200,00	
11401	52380000		S	Unterhaltung der geringwertigen Geräte, Ausrüstungs- und sonstige Gebrauchsgegenstände	0,00	100,00		0,00	0,00	0,00	100,00	
11401	52920000*		S	Sonstige Aufwendungen für Dienstleistungen	0,00	200,00		86,79	0,00	86,79	113,21	
11401	53400000		S	Abschreibungen auf bebaute Grundstücke und grundstücksgleiche Rechte	0,00	3.200,00		3.144,51	0,00	0,00	55,49	
11401	56250000		S	Sachverständigen-, Gerichts- und ähnliche Aufwendungen	0,00	100,00		0,00	0,00	0,00	100,00	
11401	56400000*		S	Aufwendungen für Beiträge, Versicherungen und Sonstiges	0,00	100,00		101,19	0,00	101,19	-1,19	

S = Ausgaben / H = Einnahmen			Sachkontenaufstellung zum vorläufigen Jahresabschluss 2023 der Gemeinde Grieben								Stand 01.02.2024	
Produkt	Kontonr.	Proj	S H	Bezeichnung	OP a. VJ	HH-Plan	sonst. Ermächt.	AO-Soll	RAP	Ist	Verfügbar/ Einzunehmen	Begründung
11401	56411000*		S	Gebäudeversicherungen	0,00	700,00		674,88	0,00	674,88	25,12	
11401	56430000*		S	Sonstige Beiträge	0,00	200,00		438,86	438,86	0,00	-238,86	
11401	56500000		S	Verluste aus dem Abgang von Gegenständen des Anlagevermögens und des Umlaufvermögen	0,00	0,00		3,00	0,00	0,00	-3,00	
11401	56810000*		S	Grundsteuer	49,24	100,00		49,98	0,00	99,22	50,02	
<b>zentrale Dienste</b>												
11408	56300000		S	Geschäftsaufwendungen	0,00	100,00		0,00	0,00	0,00	100,00	
11408	56400000*		S	Aufwendungen für Beiträge, Versicherungen und Sonstiges	0,00	600,00		420,47	0,00	420,47	179,53	
<b>Ordnungswesen</b>												
12200	43225000		H	Entgelte für die Sondernutzung von Straßen	0,00	100,00		36,00	0,00	36,00	64,00	
<b>Brandschutz / Freiwillige Feuerwehr</b>												
12600	07140000*		S	Brand-, Rettungs- und Katastrophenschutzfahrzeuge	0,00	60.000,00		4.965,01	0,00	4.965,01	55.034,99	gebrauchter LF 10 (plan 55,0 T€ - bisher keine Übertragung (A= Sondersignalanlage+ Digitalfunk
12600	08200000		S	Betriebs- und Geschäftsausstattung	0,00	2.000,00		0,00	0,00	0,00	2.000,00	Ersatzbeschaffung in 2024 neu eingestellt
12600	41510000		H	Erträge aus der Auflösung von Sonderposten aus Zuwendungen	0,00	500,00		553,42	0,00	0,00	-53,42	
12600	50190000		S	Aufwendungen für sonstige ehrenamtlich Tätige (ehrenamtlich Tätige der Feuerwehr)	0,00	3.600,00		3.570,00	0,00	3.570,00	30,00	
12600	52210000*		S	Aufwendungen für Abfall	0,00	100,00		41,65	0,00	41,65	58,35	
12600	52250000*		S	Aufwendungen für Heizöl	0,00	3.100,00		1.806,18	0,00	1.806,18	1.293,82	letzte Lieferung 11/2023
12600	52260000*		S	Aufwendungen für Strom	0,00	700,00		570,00	167,50	737,50	130,00	
12600	52270000*		S	Aufwendungen für Wasser	0,00	400,00		220,00	0,12	220,12	180,00	
12600	52290000		S	Sonstige Aufwendungen für Energie / Wasser / Abwasser / Abfall	0,00	200,00		0,00	0,00	0,00	200,00	
12600	52310000* 7		S	Teiche, Brunnen und Hydranten - Unterhaltung der Grundstücke, Außenanlagen, Gebäude und Gebäudeeinrichtungen	0,00	500,00		438,08	0,00	0,00	61,92	
12600	52312000		S	Aufwendungen für die Außenanlagen	0,00	200,00		0,00	0,00	0,00	200,00	
12600	52313000*		S	Aufwendungen für das Gebäude	0,00	7.500,00		437,88	0,00	437,88	7.062,12	Maurer- und Malerarbeiten- bisher keine Übertragung nach 2024
12600	52314000*		S	Aufwendungen für Wartungen	0,00	200,00		119,84	0,00	119,84	80,16	
12600	52350000*		S	Fahrzeugunterhaltung	0,00	5.000,00		2.895,88	0,00	2.720,58	2.104,12	pauschaler Planansatz
12600	52360000		S	Unterhaltung der Maschinen und technischen Anlagen	0,00	500,00		0,00	0,00	0,00	500,00	

S = Ausgaben / H = Einnahmen			Sachkontenaufstellung zum vorläufigen Jahresabschluss 2023 der Gemeinde Grieben								Stand 01.02.2024	
Produkt	Kontonr.	Proj	S H	Bezeichnung	OP a. VJ	HH-Plan	sonst. Ermächt.	AO-Soll	RAP	Ist	Verfügbar/ Einzunehmen	Begründung
12600	52380000*		S	Unterhaltung der geringwertigen Geräte, Ausrüstungs- und sonstige Gebrauchsgegenstände	0,00	5.000,00		1.111,76	0,00	682,17	3.888,24	Grundüberholung /Ersatzbeschaffung in 2024 neu geplant
12600	52490000		S	Sonstige Aufwendungen für Sachleistungen und Verbrauchsmittel	0,00	200,00		0,00	0,00	0,00	200,00	
12600	52544000		S	Kostenerstattungen an Zweckverbände	438,08	600,00		0,00	0,00	438,08	600,00	
12600	52551000		S	Kostenerstattungen an private Unternehmen	0,00	300,00		0,00	0,00	0,00	300,00	
12600	53400000		S	Abschreibungen auf bebaute Grundstücke und grundstücksgleiche Rechte	0,00	1.400,00		1.375,78	0,00	0,00	24,22	
12600	53800000		S	Abschreibungen auf Maschinen und technische Anlagen, Fahrzeuge, BGA	0,00	300,00		214,94	0,00	0,00	85,06	
12600	53810000		S	Abschreibungen auf Fahrzeuge	0,00	2.800,00		7.732,04	0,00	0,00	-4.932,04	Afa für Sondersignalanlage, da Fahrzeug zum 11/2023 vollst. abgeschrieben
12600	56100000*		S	Sonstige Personal- und Versorgungsaufwendungen	0,00	100,00		60,00	0,00	60,00	40,00	
12600	56120000*		S	Aufwendungen für Aus- und Fortbildung, Umschulung	0,00	800,00		3,00	0,00	3,00	797,00	
12600	56130000*		S	Aufwendungen für übernommene Reisekosten für Dienstreisen und Dienstgänge	46,20	100,00		46,20	0,00	92,40	53,80	
12600	56140000*		S	Aufwendungen für allgemeine Betreuung der Bediensteten	0,00	400,00		205,95	0,00	205,95	194,05	
12600	56150000*		S	Aufwendungen für Dienst- und Schutzkleidung, persönliche Ausrüstungsgegenstände	0,00	3.000,00		1.073,53	0,00	1.073,53	1.926,47	Ersatzbeschaffung in 2024 neu eingestellt
12600	56300000*		S	Geschäftsaufwendungen	47,98	800,00		863,55	49,50	901,53	-63,55	
12600	56400000*		S	Aufwendungen für Beiträge, Versicherungen und Sonstiges	3,66	1.000,00		694,44	0,00	698,10	305,56	
12600	56411000*		S	Gebäudeversicherungen	0,00	300,00		260,97	0,00	260,97	39,03	
12600	56500000		S	Verluste aus dem Abgang von Gegenständen des Anlagevermögens und des Umlaufvermögen	0,00	0,00		22,00	0,00	0,00	-22,00	
<b>Schullastenausgleich/ Schulumlage</b>												
21500	44243000*		H	Kostenerstattungen und Kostenumlagen von Gemeinden und Gemeindeverbänden	0,00	0,00		829,91	0,00	0,00	-829,91	
21500	52543000*		S	Kostenerstattungen an Gemeinden und Gemeindeverbände	0,00	14.000,00		11.700,00	0,00	11.700,00	2.300,00	nur Abschläge -geplant 8 Kd. abgerechnet 7 Kd.
21500	52551000*		S	Kostenerstattungen an private Unternehmen	-217,80	14.000,00		13.300,00	0,00	13.082,20	700,00	
<b>Heimatspflege / Kultur</b>												
28100	09600000*		S	Anlagen im Bau /Beschilderung	0,00	0,00	18.167,44	18.167,44	0,00	18.167,44	0,00	

S = Ausgaben / H = Einnahmen			Sachkontenaufstellung zum vorläufigen Jahresabschluss 2023 der Gemeinde Grieben									Stand 01.02.2024	
Produkt	Kontonr.	Proj	S H	Bezeichnung	OP a. VJ	HH-Plan	sonst. Ermächt.	AO-Soll	RAP	Ist	Verfügbar/ Einzunehmen	Begründung	
28100	54190000*		S	Zuweisungen und Zuschüsse für laufende Zwecke an Sonstige	0,00	1.000,00		295,12	0,00	295,12	704,88		
<b>WSA Betreuung von Kindern in Einrichtungen</b>													
36100	54143000*		S	Zuweisungen und Zuschüsse für laufende Zwecke an Gemeinden und Gemeindeverbände	0,00	43.500,00		39.100,48	0,00	39.100,48	4.220,16	gemeindl. Anteil 179,36 €/pro Monat und Kd. geplant 20 Kd./abgerechnet ca. 18 Kd.	
<b>öffentliche Spielplätze</b>													
36602	41510000		H	Erträge aus der Auflösung von Sonderposten aus Zuwendungen	0,00	1.700,00		1.739,25	0,00	0,00	-39,25		
36602	52310000*		S	Unterhaltung der Grundstücke, Außenanlagen, Gebäude und Gebäudeeinrichtungen	0,00	800,00		190,40	0,00	190,40	609,60		
36602	53830000		S	Abschreibungen auf Betriebsvorrichtungen	0,00	2.400,00		2.320,29	0,00	0,00	79,71		
<b>Konzessionsabgabe</b>													
54000	46250000*		H	Konzessionsabgaben	0,00	3.600,00		4.918,17	0,00	4.918,17	-1.318,17	Abschläge + Endabrechnung 2021/2022	
<b>gemeindliche Straßen / Straßenbeleuchtung / Straßenbäume</b>													
54101	09600000		S	Anlagen im Bau (Planung Erschließungsstraße-Abzweig Nebenstraße)	0,00	20.000,00		0,00	0,00	0,00	20.000,00	Übertragung nach 2024	
54101	09600000	5	S	Gehweg Hauptstraße - Anlagen im Bau	0,00	20.000,00		0,00	0,00	0,00	20.000,00	neu eingestellt in 2024 mit 50,0 T€	
54101	23320000*		H	Anzahlungen auf Sonderposten aus Beiträgen und ähnlichen Entgelten	0,00	4.500,00		4.668,36	0,00	4.668,36	-168,36		
54101	41510000		H	Erträge aus der Auflösung von Sonderposten aus Zuwendungen	0,00	9.700,00		9.738,91	0,00	0,00	-38,91		
54101	43700000		H	Erträge aus der Auflösung von Sonderposten für Beiträge und ähnliche Entgelte	0,00	700,00		769,28	0,00	0,00	-69,28		
54101	43759010		H	Erträge aus der Auflösung von Sonderposten aus Beiträgen und ähnlichen Entgelten	0,00	600,00		675,99	0,00	0,00	-75,99		
54101	52260000*		S	Aufwendungen für Strom	0,00	1.000,00		781,00	-175,30	605,70	219,00		
54101	52330000*		S	Unterhaltung des Infrastrukturvermögens	0,00	13.000,00		1.396,47	0,00	950,22	11.603,53	pauschaler Planansatz/ neu in 2024	
54101	52330000*	2	S	Straßenbäume - Unterhaltung des Infrastrukturvermögens	0,00	2.500,00		1.864,08	0,00	1.864,08	635,92		
54101	52330000*	3	S	Straßenbeleuchtung - Unterhaltung des Infrastrukturvermögens	0,00	500,00		105,92	0,00	105,92	394,08		
54101	52920000		S	Sonstige Aufwendungen für Dienstleistungen	0,00	1.000,00		0,00	0,00	0,00	1.000,00	Sonderreinig /Abfallentsorgung - pauschal	

S = Ausgaben / H = Einnahmen			Sachkontenaufstellung zum vorläufigen Jahresabschluss 2023 der Gemeinde Grieben								Stand 01.02.2024	
Produkt	Kontonr.	Proj	S H	Bezeichnung	OP a. VJ	HH-Plan	sonst. Ermächt.	AO-Soll	RAP	Ist	Verfügbar/ Einzunehmen	Begründung
54101	53500000		S	Abschreibungen auf das Infrastrukturvermögen	0,00	19.500,00		19.446,46	0,00	0,00	53,54	
54101	53580000		S	Abschreibungen auf Straßen, Wege, Plätze und Verkehrslenkungsanlagen	0,00	3.500,00		3.437,68	0,00	0,00	62,32	
<b>Verkehrslenkung / Winterdienst</b>												
54104	04850000		S	Verkehrslenkungsanlagen	0,00	500,00		0,00	0,00	0,00	500,00	
54104	44259000		H	Kostenerstattungen und Kostenumlagen vom sonstigen privaten Bereich	0,00	200,00		0,00	0,00	0,00	200,00	
54104	52260000* 4		S	Energiekosten Festplatz - Aufwendungen für Strom	0,00	500,00		88,62	0,00	88,62	411,38	
54104	52330000		S	Unterhaltung des Infrastrukturvermögens	0,00	100,00		0,00	0,00	0,00	100,00	
54104	52920000*		S	Sonstige Aufwendungen für Dienstleistungen /Winterdienst	0,00	6.500,00		5.882,25	0,00	5.882,25	617,75	
<b>Gewässerunterhaltung</b>												
55201	52330000		S	Unterhaltung des Infrastrukturvermögens	0,00	500,00		0,00	0,00	0,00	500,00	
55201	52544000*		S	Kostenerstattungen an Zweckverbände	0,00	400,00		347,48	0,00	347,48	52,52	
55201	53500000		S	Abschreibungen auf das Infrastrukturvermögen	0,00	300,00		228,78	0,00	0,00	71,22	
<b>Wasser- und Bodenverband</b>												
55203	43229000		H	Sonstige Entgelte	1.250,42	6.500,00		17.876,45	0,00	18.222,70	-11.376,45	Abrechnung für HHJ 2021 und 2022
55203	52544000*		S	Kostenerstattungen an Zweckverbände	0,00	9.000,00		7.980,46	0,00	7.980,46	1.019,54	geschätzter Beitrag
<b>allgemeine Zuweisungen, Abgaben/Steuern und Umlagen</b>												
61100	20130000*		H	zweckgebundene Kapitalrücklage aus Zuweisungen nach §§ 23 u. 24 FAG M-V	0,00	11.400,00		11.498,66	0,00	11.498,66	-98,66	
61100	40110000		H	Grundsteuer A	35,80	8.500,00		8.730,18	0,00	8.735,91	-230,18	
61100	40120000		H	Grundsteuer B	294,23	9.000,00		9.809,79	0,00	9.794,60	-809,79	
61100	40122000		H	Grundsteuer B für gemeindeeigene Grundstücke	0,00	0,00		49,98	0,00	49,98	-49,98	
61100	40130000		H	Gewerbsteuer	14,46	2.200,00		2.096,86	0,00	1.333,53	103,14	
61100	40210000*		H	Gemeindeanteil an der Einkommensteuer	0,00	62.700,00		61.275,03	671,87	61.946,90	1.424,97	Endabrechnung IV.2023 fehlt noch
61100	40220000*		H	Gemeindeanteil an der Umsatzsteuer	0,00	1.200,00		1.310,51	3,72	1.314,23	-110,51	
61100	40320000		H	Hundesteuer	72,00	1.100,00		989,75	0,00	905,75	110,25	
61100	41111000*		H	Schlüsselzuweisung	0,00	67.100,00		67.152,47	0,00	67.152,47	-52,47	
61100	46290000		H	Sonstige weitere sonstige laufende Erträge	0,00	0,00		300,00	0,00	300,00	-300,00	
61100	47920000		H	Vollverzinsung aus Gewerbesteuer (§ 233a AO)	0,00	100,00		-238,00	0,00	-238,00	338,00	
61100	54310000*		S	Gewerbsteuerumlage	0,00	3.000,00		135,17	5.101,01	5.236,18	2.864,83	Endabrechnung IV.2023 fehlt noch
61100	54421000*		S	Allgemeine Umlagen an Landkreise	0,00	71.300,00		71.294,34	0,00	71.294,34	5,66	
61100	54422000		S	Allgemeine Umlagen an Amt oder geschäftsführende Gemeinde	0,00	31.000,00		31.056,24	0,00	31.056,24	-56,24	

S = Ausgaben / H = Einnahmen			Sachkontenaufstellung zum vorläufigen Jahresabschluss 2023 der Gemeinde Grieben									Stand 01.02.2024	
Produkt	Kontonr.	Proj	S H	Bezeichnung	OP a. VJ	HH-Plan	sonst. Ermächt.	AO-Soll	RAP	Ist	Verfügbar/ Einzunehmen	Begründung	
61100	57910000		S	Sonstige Zinsen und sonstige Finanzaufwendungen aus der Vollverzinsung der Gewerbesteuer	0,00	100,00		0,00	0,00	0,00	100,00		
<b>sonstige Finanzdienstleistungen</b>													
61200	31513100		H	Investitionskredite von inländischen Banken / Kreditaufnahme	0,00	35.000,00		0,00	0,00	0,00	35.000,00	Übertragung nach 2024	
61200	31513100*		S	Investitionskredite von inländischen Banken / Tilgung	0,00	2.500,00		1.860,31	0,00	1.860,31	639,69		
61200	46220000		H	Säumniszuschläge, Mahngebühren, Zustellungsgebühren und u.a.	3,50	100,00		24,50	0,00	23,00	75,50		
61200	52543000		S	Kostenerstattungen an Gemeinden und Gemeindeverbände	0,00	200,00		110,52	0,00	110,52	89,48		
61200	57430000		S	Zinsaufwendungen und sonstige Finanzaufwendungen an Gemeinden und Gemeindeverbänden	0,00	900,00		0,00	0,00	0,00	900,00		
61200	57511000*		S	Zinsaufwendungen und sonstige Finanzaufwendungen an inländische Banken	0,00	800,00		478,85	0,00	478,85	321,15		
<b>Beteiligungen /Aktien</b>													
62600	47600000*		H	Finanzerträge aus Sondervermögen mit Sonderrechnung, Zweckverbänden,	0,00	6.300,00		6.388,93	0,00	6.388,93	-88,93		

## Bericht über die örtliche Prüfung der Gemeinde Grieben

**hier: Einzelprüfung von Auftragsvergaben im Haushaltsjahr 2023**

**Prüfungszeitraum:** 21.03.2024

**Prüfer:**

Die Mitglieder des Rechnungsprüfungsausschusses des Amtes Schönberger Land  
Herr Peter Tengler, / Herr Volker Thiel, / Frau Katrin Baldeweg, / Frau Jessica Dörre / Herr  
Matthias Jörke, / und Herr Reiner Behrens

führten die Prüfungen zur Auftragsvergabe der Gemeinde Grieben im Haushaltsjahr 2023 durch.

Der Vergabe von Aufträgen muss eine Ausschreibung vorausgehen, wenn nicht die Natur des Geschäftes oder besondere Umstände eine Ausnahme rechtfertigen. Die allgemeinen Vergabevorschriften der VOB und VOL sowie die dazu ergangenen Landesrichtlinien sind anzuwenden (§ 21 GemHVO-Doppik M-V). Das öffentliche Auftragswesen unterliegt außerdem dem Vergabegesetz Mecklenburg-Vorpommern in seiner jeweils gültigen Fassung.

Für den Prüfungszeitraum galt im Amt Schönberger Land die Dienstanweisung über die Durchführung von Vergabeverfahren für Bau-, Liefer- und Dienstleistungen durch das Amt Schönberger Land vom 05.05.2020.

Für die Bearbeitung von Vergaben ist gemäß der v. g. Dienstanweisung (Pkt. 3.1) im Grundsatz die zentrale Vergabestelle zuständig. Sofern jedoch der geschätzte Gesamtauftragswert der Betrag von 25.000 EUR ohne Umsatzsteuer nicht erreicht, obliegt die Durchführung des Vergabeverfahrens der jeweiligen Bedarfsstelle.

Dem Rechnungsprüfungsausschuss des Amtes Schönberger Land wurde die Auftragsvergabestatistik der Gemeinde Grieben für das Haushaltsjahr 2023 in der Sitzung am 22.02.2024 vorgelegt. Die Vergabestatistik umfasst drei Aufträge ab einem Auftragswert von 1.000 EUR (s. Anlage).

Zur stichprobenartigen Prüfung wurden die Vergaben

**1. Totholzentfernung an einem Naturdenkmal, Gefahrenabwehr – Direktauftrag, Wertumfang 1.493 € (netto)**

ausgewählt.

Die Prüfungen zur Auftragsvergabe werden auf Grundlage von Checklisten, Stand 05/2019 durchgeführt.

Zur Prüfung lagen die entsprechenden Rechnungsbelege sowie die Vergabeakte vor.

**Daten zum Haushaltsplan 2023 (Doppelhaushalt 2023/2024)**

Beschluss zur Haushaltssatzung	01.12.2022
Genehmigung durch die untere Rechtsaufsichtsbehörde	10.01.2023
Veröffentlichung erfolgte im Internet unter <a href="http://www.Amt-Schoenberger-Land.de/Bekanntmachung">www.Amt-Schoenberger-Land.de/Bekanntmachung</a> am	17.01.2023
als Bürgerinformation im Amtsblatt Nr. 01/2023 am	27.01.2023

## Örtlichen Prüfung zur Auftragsvergabe

---

Der Haushaltsplan ist gemäß § 47 Abs. 2 KV M-V vor Beginn eines Haushaltsjahres der Rechtsaufsichtsbehörde vorzulegen. Die Haushaltssatzung für das Haushaltsjahr 2023 der Gemeinde Grieben wurde dem Landkreis NWM vor Jahresbeginn vorgelegt.

Die Prüfung zu den einzelnen v. g. Auftragsvergabe ergaben nachfolgende Feststellungen:

### **Totholzentfernung an einem Naturdenkmal, Gefahrenabwehr**

Der Rechnungsbetrag über die Totholzentfernung an einem Naturdenkmal (Stieleiche) beträgt 1.746,67 € (brutto) und ist im SK 54101.5233-2 unter den Beleg Nr. 1, AO 12136/2023 verbucht.

Das Vergabeverfahren wird in Form eines Direktauftrages vorgenommen. Direktaufträge sind bis zum einem Nettobetrag von 5.000,00 € zulässig.

In der Dokumentation zum Direktauftrag wird darauf verwiesen, dass bei drei möglichen Unternehmen telefonisch um Abgabe eines Angebotes ersucht wurde.

Ein Unternehmen hat aus Kapazitätsgründen abgesagt. Ein weiteres Unternehmen hat auf die Preisgestaltung eines abgeschlossenen Rahmenvertrages 2023 mit einer anderen Gemeinde verwiesen und ein Angebot liegt der Vergabeakte bei.

Eine Kostengegenüberstellung ist der Akte beigelegt.

Die Erklärung zur Verpflichtung der Zahlung des vergabespezifischen Mindeststundenentgeltes nach § 9 Abs. 4 VgG M-V liegt der Vergabeakte nicht bei.

Die Auftragserteilung an den wirtschaftlichsten Bieter erfolgte laut Auskunft telefonisch durch den Sachbearbeiter der Amtsverwaltung nach mündlicher Rücksprache mit dem Bürgermeister.

In der Hauptsatzung der Gemeinde Grieben vom 17.11.2020 sind im § 6 Abs. 3 die Verpflichtungserklärungen geregelt, wonach der Bürgermeister bis zu einem Wert von 750,00 € allein unterzeichnungsberechtigt ist.

Eine separate Dokumentation des Direktauftrages ist der Vergabeakte beigelegt.

### **Zusammenfassung:**

Die Durchführung des geprüften Vergabeverfahrens ist gemäß den gesetzlichen Vergabebestimmungen (UVgO/VgG MV usw.) im Wesentlichen ordnungsgemäß.

Die Feststellungen betreffen vor allem, dass die Regelungen der Hauptsatzung der Gemeinde vom 17.11.2020 zur Auftragsvergabe bzw. zur Abgabe von Verpflichtungserklärungen nicht beachtet wurden.

Schönberg, 21.03.2024

  
-----  
Peter Tengler  
Vorsitzender des Rechnungsprüfungsausschusses  
des Amtes Schönberger Land

### **Anlage:**

- Checkliste Direktauftrag Grieben 2023 – Totholzentfernung an einem Naturdenkmal, Gefahrenabwehr

## örtliche Prüfung der Auftragsvergabe 2023

Checkliste M 9

### Anlage zur Vergabeprüfung 2023 für die Gemeinde Grieben

hier: Totholzentfernung an einem Naturdenkmal - Gefahrenabwehr

Die Prüfung zum Vergabeverfahren wird am 21.03.2024 von den Mitgliedern des Rechnungsprüfungsausschusses des Amtes Schönberger Land durchgeführt.

Die Prüfung erfolgte auf der Grundlage der Checkliste für Direktaufträge M9 (Stand 05/2019).

Der Rechnungsbetrag über die Totholzentfernung an einem Naturdenkmal (Eiche) beträgt 1.776,67 € (brutto) und ist im SK 54101.5233-2 unter den Beleg Nr. 1, AO 12136/2023 verbucht.

#### Checkliste: Direktauftrag

Schätzung des voraussichtlichen Auftragswerts (§ 13 VgG M-V, § 3 VgV)	Schätzung lt. Vergabevermerk 1-2 T€
Prüfung der Voraussetzung für einen Direktauftrag; voraussichtlicher Auftragswert < 5.000 Euro (Nr. I.1 und Nr. I.2 des Vergabeerlasses, § 3a Abs. 4 VOB/A, § 14 UVgO)	Auftragswert liegt unter 5.000 € - Direktauftrag zulässig
Durchführung einer Markterkundung (z. B. Internetrecherche, Kataloge, Telefonauskünfte, formlose E-Mail-Anfragen); es sind keine formalen „Angebote“ erforderlich (Nr. Nr. I.1 und Nr. I.2 des Vergabeerlasses)	Vergabevermerk: telef. Anfrage bei 3 möglichen Unternehmen 1 Absage aus Kapazitätsgründen 1 Angebot und 2. Bewerber hat auf einen Rahmenvertrag 2023 verwiesen
Einholung der Erklärung zur Verpflichtung der Zahlung des vergabespezifischen Mindeststundenentgelts nach § 9 Abs. 4 VgG M-V (§ 1 Abs. 3 S. 2 VgG M-V)	liegt der Akte nicht bei
Erteilung des Direktauftrags, wobei zwischen den beauftragten Unternehmen gewechselt werden soll ((Nr. Nr. I.1 und Nr. I.2 des Vergabeerlasses, § 3a Abs. 4 S. 2 VOB/A, § 14 S. 2 UVgO)	laut Auskunft des Fachamtes telefonischer Auftrag vom Fachamt nach mündlicher Freigabe durch den BM
Erstellung einer Dokumentation (Nr. I.1 und Nr. I.2 des Vergabeerlasses)	Dokumentation erstellt

#### Hinweis

Bei minimalen Beträgen sind weder langwierige Markterkundungen noch überbordende Vergabevermerke angemessen. Es muss (lediglich) erkennbar sein, dass keine Willkür herrscht und die öffentliche Verwaltung bei der Beschaffung nicht planlos agiert.

*Die Auftragserteilung hätte vom Bürgermeister unterzeichnet werden müssen, gemäß Hauptsatzung der Gemeinde.*

(Dieser Prüfbericht dient als Anlage zum Protokoll über die Vergabeprüfung zum Haushaltsjahr 2023 der Gemeinde Grieben und trägt daher keine Unterschrift.)

## Vergabestatistik

– Berichtsjahr 2023 –

### Übersicht – Gemeinde Grieben

#### Bauleistungen:

- ab 1.000,- EUR bis 5.000,- EUR ohne Umsatzsteuer: 0 Verfahren
- ab 5.000,- EUR ohne Umsatzsteuer: 0 Verfahren

#### Liefer- und Dienstleistungen:

- ab 1.000,- EUR bis 5.000,- EUR ohne Umsatzsteuer: 3 Verfahren  
davon: 3 *Direktaufträge*
- ab 5.000,- EUR ohne Umsatzsteuer: 0 Verfahren

**Bauleistungen ab einem Auftragswert von 1.000,- EUR bis 5.000,- EUR (ohne Umsatzsteuer)**

Produkt	Maßnahme / Leistung	Verfahrensart	Auftragswert (ohne Umsatzsteuer)	Bemerkungen
entfällt	entfällt	entfällt	entfällt	entfällt

**Bauleistungen ab einem Auftragswert von 5.000,- EUR (ohne Umsatzsteuer)**

Produkt	Maßnahme / Leistung	Verfahrensart	Auftragswert (ohne Umsatzsteuer)	Bemerkungen
entfällt	entfällt	entfällt	entfällt	entfällt

**Liefer- und Dienstleistungen ab einem Auftragswert von 1.000,- EUR bis 5.000,- EUR (ohne Umsatzsteuer)**

Produkt	Maßnahme / Leistung	Verfahrensart	Auftragswert (ohne Umsatzsteuer)	Bemerkungen
12600	Lieferung und Montage Bullit LED Balken für die FFw Grieben	Direktauftrag	4.172,28 €	keine
12600	Lieferung Heizöl, FFw Grieben	Direktauftrag	1.517,80 €	keine
54101	Totholzentfernung Naturdenkmal - Gefahrenabwehr	Direktauftrag	1.493,00 €	keine

**Liefer- und Dienstleistungen ab einem Auftragswert von 5.000,- EUR (ohne Umsatzsteuer)**

Produkt	Maßnahme / Leistung	Verfahrensart	Auftragswert (ohne Umsatzsteuer)	Bemerkungen
entfällt	entfällt	entfällt	entfällt	entfällt

**Anhang**  
zum  
**Jahresabschluss 2023**  
der  
**Gemeinde Grieben**

<b>Gliederung</b>	<u>Seite</u>
A. Rechtsgrundlagen .....	4
B. Allgemeine Angaben .....	4
B.1 Lage und Organisation .....	4
B.2 Gemeindefläche .....	4
B.3 Entwicklung der Einwohnerzahlen .....	5
B.4 Infrastruktur .....	6
B.4.1 Entwicklung der Hebesätze .....	6
C. Gliederung des Jahresabschlusses .....	7
D. Abweichung von den bisher angewandten Bilanzierungs- und Bewertungsmethoden .....	7
E. Haushaltsüberwachung und Rechnungsprüfung .....	8
F. Angaben zur Haushaltsrechnung .....	8
F.1 Angaben zur Ergebnisrechnung .....	8
F.1.1 Erträge .....	8
F.1.2 Aufwendungen .....	9
F.1.3 Jahresergebnis und Haushaltsausgleich in der Ergebnisrechnung .....	9
F.2 Angaben zur Finanzrechnung .....	10
F.2.1 Jahresbezogener Saldo der laufenden Ein- und Auszahlungen .....	10
F.2.2 Saldo der Ein- und Auszahlungen aus Investitionstätigkeit .....	10
F.2.3 Übertragung von Ermächtigungen .....	11
F.2.4 Jahresergebnis und Haushaltsausgleich in der Finanzrechnung .....	11
F.3 Angaben zu den Teilrechnungen .....	11
F.4 Vergleich zum Vorjahr .....	12
F.4.1 Ergebnisrechnung .....	12
F.4.2 Finanzrechnung .....	12
F.5 Entwicklung der Jahresergebnisse .....	13
G. Entwicklung und Analyse der Vermögens-, Finanz- und Ertragslage .....	13
G.1 Allgemeine Daten zur Bilanz .....	13
G.2 Angaben zu den Posten der Aktivseite der Bilanz .....	15
G.2.1 Anlagevermögen .....	15
G.2.1.1 Immaterielle Vermögensgegenstände .....	15
G.2.1.2 Sachanlagen .....	15
G.2.1.3 Finanzanlagen .....	16
G.2.1.4 Analyse des Anlagevermögens .....	17
G.2.1.5 Kennzahlen des Anlagevermögens .....	17
G.2.1.6 Entwicklung des Anlagevermögens .....	20

## Gemeinde Grieben

G.2.2	Umlaufvermögen.....	20
G.2.2.1	Vorräte .....	20
G.2.2.2	Forderungen und sonstige Vermögensgegenstände .....	21
G.2.2.3	Kassenbestand, Guthaben bei Kreditinstituten .....	21
G.2.2.4	Kennzahlen zur Liquidität.....	22
G.2.3	Aktive Rechnungsabgrenzungsposten .....	22
G.3	Angaben zu den Posten der Passivseite der Bilanz .....	22
G.3.1	Eigenkapital .....	22
G.3.1.1	Veränderungen des Eigenkapitals .....	22
G.3.1.2	Veränderungen der Allgemeinen Kapitalrücklage / Korrektur Eröffnungsbilanz .....	23
G.3.1.3	Veränderung der Sonderposten.....	23
G.3.1.4	Kennzahlen des Eigenkapitals.....	23
G.3.2	Verschuldung .....	24
G.3.2.1	Rückstellungen .....	24
G.3.2.2	Verbindlichkeiten.....	24
G.3.2.3	Passive Rechnungsabgrenzungsposten.....	25
G.3.2.4	Kennzahlen zur Verschuldung .....	26
H.	Sonstige Angaben.....	26
H.1	Drohende finanzielle Belastungen und sonstige Verpflichtungen .....	26
H.2	Personalbestand .....	27
H.3	Subsidiärhaftung aus der Zusatzversorgung der Arbeitnehmer .....	27
H.4	Mitgliedschaft in Organisationen.....	27
H.5	Sonstige wesentliche Verträge .....	28
H.6	Noch nicht erhobene Entgelte und Abgaben .....	28
H.7	Gesetzliche oder vertragliche Einschränkungen zu Grundstücken .....	28
H.8	Vorgänge von besonderer Bedeutung nach Schluss des Haushaltsjahres .....	28
I.	Prognose und Risikobericht .....	29

## A. Rechtsgrundlagen

Der Anhang zum Jahresabschluss zum **31. Dezember 2023** der Gemeinde Grieben wurde unter Beachtung des § 60 Abs. 1 und Abs. 2 KV M-V und der §§ 17 Abs. 5 bis 7; 32 Abs. 1 Nr. 5; 34 Abs. 2, 3 und Abs. 6 bis 8; 39 Abs. 2; 42 Abs. 1; 43 Abs. 1 bis 3, 44 Abs.3 und 4; 46 Abs. 2 und 3; 47 Abs. 2; 48 GemHVO-Doppik erstellt. Der Jahresabschluss ist in EUR aufgestellt.

## B. Allgemeine Angaben

### B.1 Lage und Organisation

Die rechtliche Struktur der Gemeinde stellt sich zum 31.Dezember 2023 wie folgt dar:

Die **Gemeinde Grieben** ist eine amtsangehörige Gemeinde des Amtes Schönberger Land im Westen des Landkreises **Nordwestmecklenburg**. Der Verwaltungssitz befindet sich in der Stadt Schönberg.

Die Organe der **Gemeinde Grieben** sind:

1. der Bürgermeister  
Herr Frank Lenschow seit 14.06.2004 im Amt und durch Wiederwahl am 26. Mai 2019 für weitere 5 Jahre bestätigt.
2. die Gemeindevertretung  
Die Gemeindevertretung setzt sich aus 6 Vertretern + Bürgermeister zusammen.

### B.2 Gemeindefläche

Die amtsangehörige **Gemeinde Grieben** umfasst eine Gemeindefläche von 6,29 km<sup>2</sup>. Die Anzahl der Einwohner beträgt per 31.12.2022 lt. statistischem Amt 162. Daraus ergibt sich eine Besiedlungsdichte von 25,8 EW/km<sup>2</sup>.

Die Gemeinde Grieben liegt ca. 10 km östlich von der Stadt Schönberg und ca. 6 km nördlich von der Stadt Rehna. Das Gemeindegebiet der Gemeinde Grieben wird in seiner Nordsüdrichtung von einer Straße durchlaufen mit Anbindung an die nördlich liegenden Ortsteile Papenhusen und Roxin sowie die südlich gelegenen Ortsteile Cordshagen und Törberhals der Nachbargemeinden. Das 1237 erstmals genannte Dorf ist slawischen Ursprungs und wurde als breites Angerdorf mit zwei parallelen Dorfstraßen angelegt. Die großen Bauernhäuser sind gut erhalten – das gesamte Dorfensemble steht heute unter

Denkmalschutz. Im Berichtsjahr erhielt die Gemeinde die Bewilligung von LEADER-Fördermitteln für die Umsetzung des Kleinstprojektes Beschilderung der touristisch relevanten Gebäudekomplexe und Naturräume in Grieben. Es werden Informationstafeln rund um die Besonderheiten der Geschichte und des Naturraums des Ortes aufgestellt sowie eine Rundbank um die 100-jährigen Eiche.

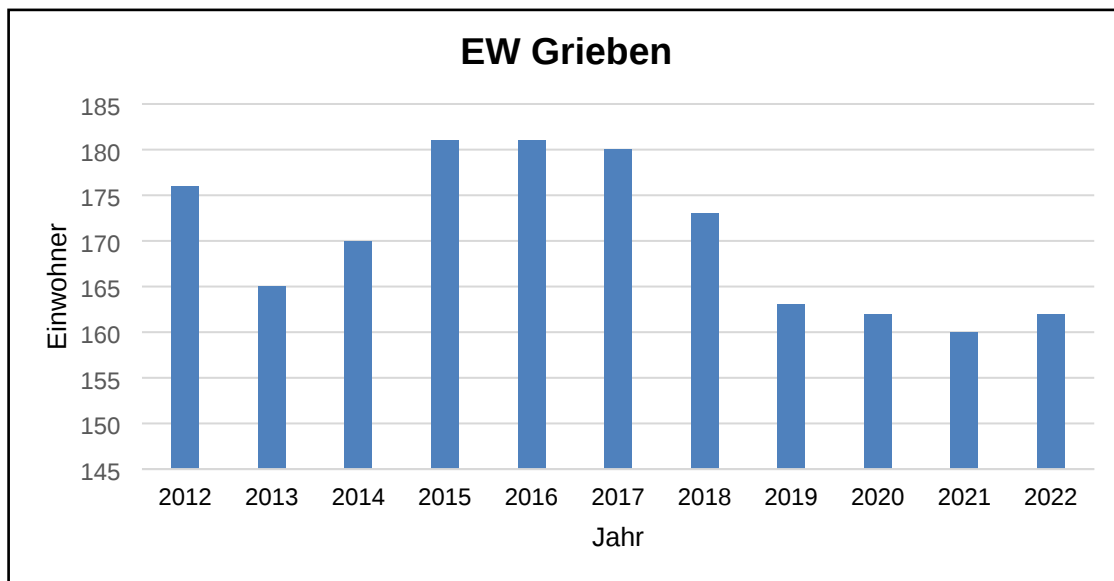
### ☒ Gemeindeeigene Grundstücke

Die Gemeinde besitzt gemeindeeigene Grundstücke mit einer Gesamtfläche von ca. 9,89 ha und einem Gesamtwert von T€ 90,7.

## B.3 Entwicklung der Einwohnerzahlen

Hinsichtlich der Bevölkerungsentwicklung sind die Einwohnerzahlen in der Gemeinde Grieben seit 2017 leicht rückläufig. Per 31.12.2022 hatte die **Gemeinde Grieben** 162 Einwohner.

Die nachfolgende Übersicht zeigt die Entwicklung der Bevölkerungszahlen seit Ende 2012.



Weitere Informationen zur Bevölkerungsentwicklung unter

<https://www.laiv-mv.de/Statistik/Zahlen-und-Fakten/Gesellschaft-&-Staat/Bevoelkerung>

## B.4 Infrastruktur

Die DB Netz AG hat in Grieben eine Niederlassung. Der Bahnhof Grieben liegt an der Bahnstrecke Lübeck–Bad Kleinen. Die A 20 (Lübeck–Wismar) führt zwischen Grieben und dem Ortsteil Zehmen hindurch, die nächste Auffahrt (*Schönberg*) befindet sich 6 km westlich der Gemeinde.

Die größten Teile des Gemeindegebietes werden zu land- und forstwirtschaftlichen Zwecken genutzt. Die Wirtschaftsstruktur der Gemeinde wird im Wesentlichen durch landwirtschaftliche Einzelbetriebe bestimmt. Die Gemeinde möchte die Landwirtschaft als wichtigen Wirtschaftszweig erhalten. Die Ansiedlung von Dienstleistungseinrichtungen, Handwerk und Gewerbe ist von lokaler Bedeutung und wird grundsätzlich unterstützt.

Insgesamt zahlten im Jahr 2023 von 5 Gewerbebetrieben 3 Unternehmen Gewerbesteuer. Nähere Angaben enthält die folgende Übersicht:

Gewerbebetriebe insgesamt: 5 davon zahlten				
1	Betriebe keine Gewerbesteuer	%	0,00 €	EUR
1	(Steuererstattungen)		- 117,00 €	EUR
3	Betriebe bis 1.000 EUR	%	1.975,86 €	EUR
0	Betriebe von 1.001- 10.000 EUR	%	0,00 €	EUR
0	Betriebe von 10.001 - 100.000 EUR	%	0,00 €	EUR
0	Betriebe über 100.000 EUR	%	0,00 €	EUR
	<b>Gesamt</b>	<b>100,00 %</b>	<b>1.858,86 €</b>	<b>EUR</b>

### B.4.1 Entwicklung der Hebesätze

Hebesatz der Gemeinde Grieben	Grundsteuer A (v.H.)	Grundsteuer B (v.H.)	Gewerbesteuer (v.H.)
<b>2023</b>	<b>350</b>	<b>408</b>	<b>370</b>

Steuerart	2013	2014	2015	2016	2017	2018	2019	2020	2021	2022	2023
<b>A</b> (Grieben)	250	250	250	250	250	250	250	339	339	346	350
<b>B</b> (Grieben)	330	330	330	330	330	330	330	395	395	402	408
<b>Gewerbest.</b> (Grieben)	300	300	300	300	300	300	300	351	351	366	370
<b>A</b> (M-V)	263	267	276	282	294	307	307	323	323	323	323
<b>B</b> (M-V)	340	344	350	354	362	396	396	427	427	427	427
<b>Gewerbest.</b> (M-V)	303	316	318	322	327	348	348	381	381	381	381

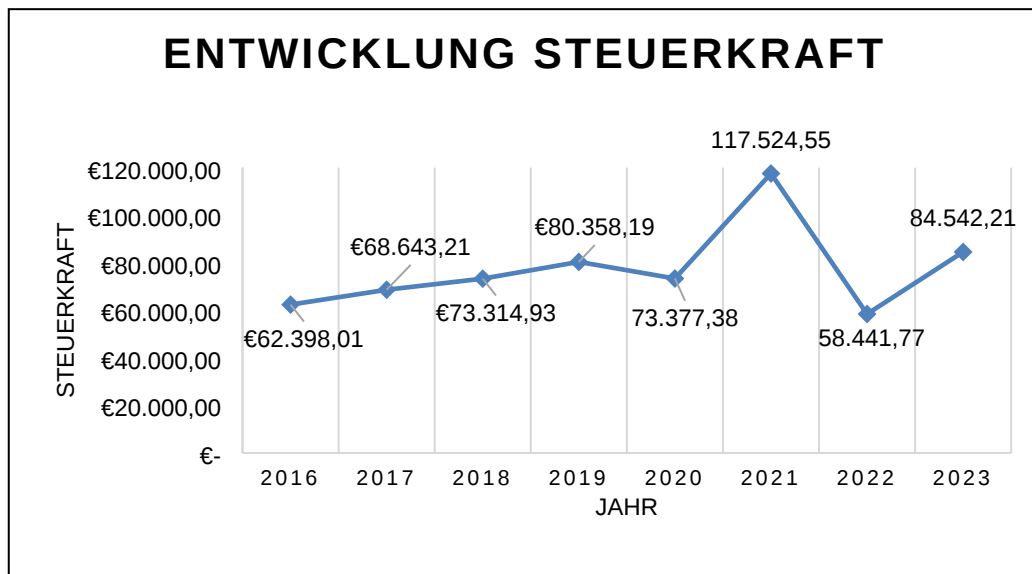
Mit dem Finanzausgleichsgesetz 2020 wurde/werden für die Berechnung der Steuerkraftzahlen zu den Realsteuern in den Jahren 2020 bis 2023 folgende Nivellierungshebesätze zugrunde gelegt:

Grundsteuer A: 323 %

Grundsteuer B: 427 %

Gewerbsteuer: 381 %.

Danach findet jeweils eine Fortschreibung der Nivellierungshebesätze auf Grundlage der ermittelten durchschnittlichen Realsteuerhebesätze im Abstand von vier Jahren statt.



### C. Gliederung des Jahresabschlusses

Die Gliederungsvorschriften der GemHVO-Doppik fanden uneingeschränkt Beachtung. Eine weitere Untergliederung der Posten der Ergebnisrechnung gemäß § 2 GemHVO-Doppik, der Finanzrechnung gemäß § 3 GemHVO-Doppik sowie der Bilanz gemäß § 47 Abs. 4 und 5 GemHVO-Doppik wurde nicht vorgenommen.

### D. Abweichung von den bisher angewandten Bilanzierungs- und Bewertungsmethoden

Die Bilanzierungs- und Bewertungsmethoden sind gegenüber dem Vorjahresabschluss zum 31. Dezember 2022 unverändert.

## E. Haushaltsüberwachung und Rechnungsprüfung

Die Haushaltsüberwachung ist ein Hilfsmittel zur Ausführung des Haushaltsplanes. Sie soll einen zwischenzeitlichen Überblick über den Stand der Mittelbewirtschaftung verschaffen und somit notwendige haushaltswirtschaftliche Entscheidungen ermöglichen. Der Rechnungsprüfungsausschuss des Amtes Schönberger Land bzw. die Stabsstelle zur Unterstützung der örtl. Rechnungsprüfung erarbeitet jeweils zum 30.06. und 30.09. eines Jahres einen Finanzbericht über den Stand der Haushaltswirtschaft und gibt diesen der Gemeinde Grieben zur Kenntnis.

Der Rechnungsprüfungsausschuss des Amtes hat für die Gemeinde Grieben den Jahresabschluss 2023 behandelt und einen Bestätigungsvermerk erstellt.

## F. Angaben zur Haushaltsrechnung

### F.1 Angaben zur Ergebnisrechnung

Im Vergleich zum Ansatz des Haushaltsjahres ergeben sich bei den Hauptposten der Ergebnisrechnung folgende wesentliche Abweichungen.

#### F.1.1 Erträge

	<b>Gesamtermächtigung</b>	<b>Ergebnis</b>	<b>Abweichung</b>
<b>Posten Nr. 10:</b>	in €	in €	in €
<b>Summe der Erträge</b>	182.911,17	197.538,21	14.627,04

Die Veränderungen gegenüber dem Haushaltsansatz resultieren im Saldo aus den Ergebnissen folgender wesentlicher Posten.:

#### Mehr- und Mindererträge

Posten gemäß § 2 GemHVO-Doppik	Bezeichnung	Mehr (+) / Mindererträge (-) in EUR	Erläuterungen
Nr. 4	Öffentlich-rechtliche Leistungsentgelte	11.957,72	Einnahmen aus WBV-Gebühren fielen gegenüber dem Plan höher aus, somit ergeben sich Mehrerträge.
Nr. 9	Sonstige Erträge	1.813,92	Die Mehrerträge resultieren im Wesentlichen aus dem Bereich Konzeptionsabgaben.

**F.1.2 Aufwendungen**

	<b>Gesamtermächtigung</b>	<b>Ergebnis</b>	<b>Abweichung</b>
<b>Posten Nr. 19:</b>	in €	in €	in €
<b>Summe Aufwendungen</b>	308.611,17	255.532,76	-53.078,41

Die Veränderungen gegenüber dem Haushaltsansatz resultieren im Saldo aus den Ergebnissen folgender wesentlicher Posten.:

**Mehr- und Minderaufwendungen**

Posten gemäß § 2 GemHVO-Doppik	Bezeichnung	Mehr (+) / Minder- aufwendungen (-)in EUR	Erläuterungen
Nr. 13	Aufwendungen für Sach- und Dienstleistungen	-43.773,17	Die Minderaufwendungen ergeben sich überwiegend im Bereich der Unterhaltungsaufwendungen für Gebäude und Infrastruktur sowie für GwG's.
Nr. 14	Abschreibungen	4.503,48	Aufgrund von Nachaktivierungen im Bereich der Feuerwehr ergaben sich erhöhte Abschreibungen.
Nr. 15	Zuwendungen, Umlagen und sonstige Trans- feraufwendun- gen	-7.804,52	Die Aufwendungen für die Wohnsitzanteile (Kindertagespflege) und die Gewerbesteuerumlage fielen im Berichtsjahr geringer aus.
Nr. 18	Sonstige Auf- wendungen	-3.086,49	Die Minderaufwendungen resultieren im Wesentlichen aus dem Bereich der Aufwendungen für Dienst- und Schutzkleidung.

**F.1.3 Jahresergebnis und Haushaltsausgleich in der Ergebnisrechnung**

Im Jahresergebnis 2023 wurde gegenüber den Gesamtermächtigungen (T€ -125,7) eine Verbesserung erreicht und es wird ein Jahresfehlbetrag in Höhe von T€ 57,9 ausgewiesen.

Der Haushaltsausgleich gemäß § 16 Abs. 2 GemHVO-Doppik konnte, auch hinsichtlich des negativen Ergebnisvortrages aus Haushaltsvorjahren, nicht erreicht werden.

## F.2 Angaben zur Finanzrechnung

Den im Abschnitt F dargestellten Abweichungen in der Ergebnisrechnung folgen entsprechende Abweichungen in den korrespondierenden Posten der Finanzrechnung, soweit eine Zahlungswirksamkeit in 2023 gegeben war.

### F.2.1 Jahresbezogener Saldo der laufenden Ein- und Auszahlungen

	<b>Gesamtermächtigung</b>	<b>Ergebnis</b>	<b>Abweichung</b>
<b>Posten Nr. 18:</b>	in €	in €	in €
<b>jahresbezogener Saldo der laufenden Ein- und Auszahlungen (vor Tilgung)</b>	-106.100,00	-38.016,26	68.083,74

Der Saldo der laufenden Ein- und Auszahlungen hat sich gegenüber den Gesamtermächtigungen um T€ 68,1 verbessert.

Wesentlich dafür sind u.a. Mehreinzahlungen i. H. v. T€ 13 in Pos. 4 (Öffentlich-rechtliche Leistungsentgelte), dabei handelt es sich um Einnahmen aus WBV-Gebühren. Hauptsächlich resultieren die Abweichungen aber aus Minderauszahlungen in allen Auszahlungsbereichen, vor allem im Bereich der Sach- und Dienstleistungen i. H. v. T€ 45,3.

### F.2.2 Saldo der Ein- und Auszahlungen aus Investitionstätigkeit

	<b>Gesamtermächtigung</b>	<b>Ergebnis</b>	<b>Abweichung</b>
<b>Posten Nr. 29:</b>	in €	in €	in €
<b>Saldo der Ein- und Auszahlungen aus Investitionstätigkeit</b>	-105.767,44	-6.965,43	98.802,01

Insgesamt konnten die Investitionseinzahlungen (T€ 16,2) die Investitionsauszahlungen des Haushaltsjahres (T€ 23,1) nicht decken.

Die Abweichungen zum Haushaltsplan resultieren aus dem Bereich des Anlagevermögens.

Geplante Ankäufe für Straßenflächen, Auszahlungen für Brand- und Rettungsfahrzeuge sowie für Anlagen im Bau erfolgten nicht bzw. nicht im geplanten Umfang.

### F.2.3 Übertragung von Ermächtigungen

Gemäß § 15 Gemeindehaushaltsverordnung-Doppik können Ansätze des Haushaltsjahres ins neue Jahr übertragen werden. Von dieser Möglichkeit wurde nur im laufenden Bereich Gebrauch gemacht. Eine Übersicht über die gebildeten und übertragenen Ermächtigungen ins Haushaltsjahr 2024 ist den Jahresabschlussunterlagen beigelegt.

Ermächtigungen für laufende Auszahlungen	7.062,12 €
Ermächtigungen für Auszahlungen aus Investitionstätigkeit	78.534,99 €

### F.2.4 Jahresergebnis und Haushaltsausgleich in der Finanzrechnung

In der Finanzrechnung 2023 wurden die Voraussetzungen des § 16 Abs. 2 GemHVO-Doppik für den Haushaltsausgleich nicht erfüllt, da kein negativer Saldo der laufenden Ein- und Auszahlungen gem. § 3 Abs. 1 Satz 1 Nummer 39 bestehen darf.

Pos.39	= Summe aus Posten 37 und 38	
	-39.876,57 €	→ jahresbezogener Saldo der lfd. Ein- u. Auszahlungen
	<u>-63.006,84 €</u>	→ Saldo der lfd. Ein- u. Auszahlung zum 31.12.2022
	<b>= -102.883,41 €</b>	

Unter Hinzunahme des kumulativ positiven Saldos aus Investitionstätigkeit in Höhe von T€+ 121,2 und des Saldos aus durchlaufenden Geldern i. H. v. T€ 0,2 betragen die liquiden Mittel der Gemeinde Grieben zum 31.12.2023 T€ 18,5.

### F.3 Angaben zu den Teilrechnungen

Die Gemeinde Grieben hat ihren Haushalt in 2 Teilergebnis- und Finanzhaushalte unterteilt. Die Teilhaushalte erreichten im Haushaltsjahr 2023 folgende Teilergebnisse.

Nr.	Teilhaushalt	Teil-Ergebnisrechnung (in €)		Teil-Finanzrechnung (in €)	
		Planansätze	Saldo	Planansätze	Saldo
1	Zentrale Dienste	-176.700,00	-113.174,76	-156.600,00	-87.695,66
	Abgaben				
	Bürgeramt/Ordnungsamt				
	Stadtentwicklung				
	invest.:			-99.000,00	-18.464,09
2	Zentrale Finanzdienstleistungen	51.000,00	55.180,21	50.500,00	49.679,40
	invest.:			11.400,00	11.498,66
<b>Pos 20/18</b>	<b>laufende E/A</b>	<b>-125.700,00</b>	<b>-57.994,55</b>	<b>-106.100,00</b>	<b>-38.016,26</b>
	<b>(Pos 29 ) invest.:</b>			<b>-87.600,00</b>	<b>-6.965,43</b>
	<b>POS 30 Summe</b>			<b>-193.700,00</b>	<b>-44.981,69</b>

In beiden Teilhaushalten konnten Verbesserungen gegenüber den Planansätzen erreicht werden.

#### F.4 Vergleich zum Vorjahr

##### F.4.1 Ergebnisrechnung

Das ordentliche Jahresergebnis mit T€ -58 hat sich im Vergleich zum Vorjahr um T€ 22 verschlechtert. Abweichungen ergeben sich aufgrund verminderter Erträge (T€- 6,3 im Vergl. zum VJ), hier insbesondere bei den Zuwendungen (Differenz zum Vorjahr T€ 59). Im Vergleich zum Vorjahr sind die Aufwendungen um T€ 15,8 gestiegen und resultieren hauptsächlich aus höheren Zuwendungen/Umlagen (z. B.: Amts- und Kreisumlage).

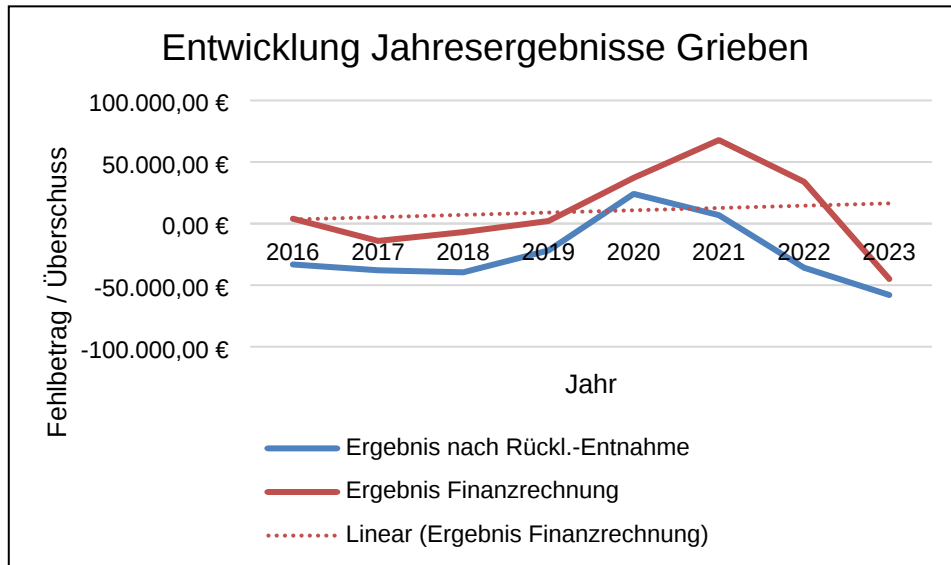
##### F.4.2 Finanzrechnung

Das Jahresergebnis in der Finanzrechnung hat sich mit T€ -45 im Vergleich zum Vorjahr um T€ 78,9 verschlechtert.

Die Abweichungen entsprechen im Wesentlichen denen der Ergebnisrechnung.

## F.5 Entwicklung der Jahresergebnisse

Bis 2020 war eine schwankende, aber insgesamt positive Tendenz der Jahresergebnisse zu verzeichnen. Ab 2021 verschlechterten sich die Ergebnisse wieder. Die lineare Trendlinie zeigt die Entwicklungstendenz an.



## G. Entwicklung und Analyse der Vermögens-, Finanz- und Ertragslage

### G.1 Allgemeine Daten zur Bilanz

Die Bilanzsumme und damit das Vermögen der Gemeinde Grieben beträgt zum Bilanzstichtag 830.853,80 €. Zum vorhergehenden Haushaltsjahr hat das Vermögen um T€ 60,4 abgenommen. Den größten Posten auf der Aktivseite stellt das Infrastrukturvermögen mit T€ 455,4 (54,8 % der Bilanzsumme) sowie die bebauten Grundstücke mit T€ 212,6 (25,6 % der Bilanzsumme) als Teil des Sachanlagevermögens dar.

Insgesamt entfällt auf das Anlagevermögen ein Betrag in Höhe von T€ 808,5 (97,3 % der Bilanzsumme), auf das Umlaufvermögen T€ 22,4 (2,7 % der Bilanzsumme).

Das Vermögen ist belastet mit Verbindlichkeiten in Höhe von T€ 13,4 (1,6 % der Bilanzsumme). Es ist in Höhe von T€ 245,5 (29,6 % der Bilanzsumme) durch Zuwendungen und Ertragszuschüsse, die als Sonderposten in der Bilanz ausgewiesen sind, finanziert.

Die Bilanz zum Schluss des Haushaltsjahres weist ein positives Eigenkapital in Höhe von 571.963,01€ aus (68,8 % der Bilanzsumme).

Seit 2012 (T€ 1.268) hat sich das Vermögen der Gemeinde um ca. T€ 437,6 verringert. Tendenziell baut die Gemeinde Vermögen ab.

Gemeinde Grieben

In der nachfolgenden Darstellung wurden die Zahlen der Bilanz zum 31.12.2023 nach betriebswirtschaftlichen Gesichtspunkten gegliedert und den Vorjahreswerten gegenübergestellt. Dabei wurden Vermögens- und Schuldposten mit einer Restlaufzeit von über einem Jahr als langfristig eingestuft.

	31.12.2023		01.01.2023		+/- T€
	T€	%	T€	%	
<b>Aktiva</b>					
Immaterielle Vermögensgegenstände	0	0,0	0	0,0	±0
Sachanlagen	734	125,3	749	117,4	-15
Finanzanlagen	75	12,8	75	11,8	±0
Anlagevermögen	809	138,1	824	129,2	-15
abzgl. Rückstellungen für unterl. Instandhaltung	0	0,0	0	0,0	±0
abzgl. Sonderposten zum Anlagevermögen	245	41,8	254	39,8	-9
Netto- Anlagevermögen	564	96,3	570	89,4	-6
<b>Langfristiges gebundenes Vermögen</b>	<b>564</b>	<b>96,3</b>	<b>570</b>	<b>89,4</b>	<b>-6</b>
Vorratsvermögen	0	0,0	0	0,0	±0
abzgl. Sonstige Sonderposten/Gebührenaussgleich	0	0,0	0	0,0	
Forderungen, sonstige Vermögensgegenstände und Rechnungsabgrenzungsposten	4	0,7	3	0,5	+1
Liquide Mittel	18	3,1	65	10,1	-47
<b>Kurzfristig gebundens Vermögen</b>	<b>22</b>	<b>3,8</b>	<b>68</b>	<b>10,6</b>	<b>-46</b>
SUMME BEREINIGTE AKTIVA	586	100,1	638	100,0	-52
<b>Passiva</b>					
Kapitalrücklagen	886	151,2	875	137,1	+11
zweckgebundene Ergebnissrücklagen	0	0,0	0	0,0	±0
Ergebnisvortrag	-256	-43,7	-220	-34,5	-36
Jahresüberschuss/-Fehlbetrag	-58	-9,9	-36	-5,6	-22
Eigenkapital	572	97,6	619	97,0	-47
Mittel- und langfristige Verbindlichkeiten gegenüber Kreditinstituten	9	1,5	12	1,9	-3
Langfristige Rückstellungen	0	0,0	0	0,0	±0
<b>Langfristig verfügbares Kapital</b>	<b>581</b>	<b>99,1</b>	<b>631</b>	<b>98,9</b>	<b>-50</b>
Kurzfristige Rückstellungen	0	0,0	0	0,0	±0
Kurzfristige Verbindlichkeiten gegenüber Kreditinstituten	4	0,7	2	0,3	+2
Sonstige Verbindlichkeiten und Rechnungsabgrenzungsposten	1	0,2	5	0,8	-4
<b>Kurzfristiges Fremdkapital</b>	<b>5</b>	<b>0,9</b>	<b>7</b>	<b>1,1</b>	<b>-2</b>
SUMME BEREINIGTE PASSIVA	586	100,0	638	100,0	-52

## G.2 Angaben zu den Posten der Aktivseite der Bilanz

### G.2.1 Anlagevermögen

Die Aufgliederung der in der Bilanz zusammengefassten Anlageposten und ihre Entwicklung im Haushaltsjahr 2023 sind in einer gesonderten Übersicht dargestellt.

#### G.2.1.1 Immaterielle Vermögensgegenstände

<u>31.12.2023</u>	<u>31.12.2022</u>
0,00 €	0,00 €

Zu diesem Bilanzposten waren im Berichtsjahr weder Zu- noch Abgänge zu verzeichnen.

#### G.2.1.2 Sachanlagen

<u>31.12.2023</u>	<u>31.12.2022</u>
733.895,09 €	748.688,12 €

Das Sachanlagevermögen wurde zum Bilanzstichtag 31.12.2023 durch eine Buchinventur erfasst und in einer Anlagenbestandsliste einzeln nachgewiesen. Zugänge des Haushaltsjahres 2023 wurden zu Anschaffungs- bzw. Herstellungskosten bewertet. Das Sachanlagevermögen verringerte sich um insgesamt T€ 14,8

Die planmäßigen **Abschreibungen** beliefen sich auf **T€ 37,9**.

Weiterhin waren wesentliche Veränderungen in Form von **Zugängen (T€ 23,1)** zu verzeichnen.

Im Folgenden sind alle von Veränderungen betroffenen Bilanzposten des Berichtsjahres näher erläutert:

#### 1.2.3 bebaute Grundstücke und grundstücksgleiche Rechte

Zu- und Abgänge werden im Berichtsjahr nicht nachgewiesen.

Planmäßige **Abschreibungen** erfolgten i. H. v. **T€ 4,5**

#### 1.2.4 Infrastrukturvermögen

Zu- und Abgänge werden im Berichtsjahr nicht nachgewiesen.

Für die planmäßige **Abschreibung** fallen im Berichtsjahr **T€ 23,1** an.

#### 1.2.7 Maschinen, technische Anlagen, Fahrzeuge

Mit der Anschaffung eines Mehrzweckfahrzeugs für die Feuerwehr erfolgte ein **Vermögenszugang i. H. v. T€ 5,0**

Die planmäßige **Abschreibung** betrug **T€ 10,2**.

#### 1.2.8 Betriebs- und Geschäftsausstattung

Unter Anwendung von § 31 (5) i. V. m. § 34 (5) GemHVO-Doppik M-V wurden im Produkt Feuerwehr 15 als geringwertig erfasste Vermögensgegenstände aufgrund ihrer Anschaffungskosten (unter 1.000€/netto) in Abgang gestellt (Restbuchwert insg. 15€) und dem Ergebnishaushalt zugeführt. Hierbei handelt es sich um Funkmeldeempfänger, Feuerlöscher, Garderobenständer sowie ein CD-Radio. Die planmäßige **Abschreibung** im Berichtsjahr betrug **T€ 0,01**.

#### 1.2.10 geleistete Anzahlungen auf Sachanlagen, Anlagen im Bau

Der ausgewiesene **Zugang i. H. v. T€ 18,2** erfolgte für die Beschilderung bzw. die Rundbank in der Ortslage.

### **G.2.1.3 Finanzanlagen**

<u>31.12.2023</u>	<u>31.12.2022</u>
<b>74.600,35 €</b>	<b>74.600,35 €</b>

Die Finanzanlagen wurden zum Stichtag 31. Dezember 2022 durch eine Buchinventur erfasst und sind gegenüber dem Haushaltsvorjahr unverändert. Somit stellen sich auch die ausgewiesenen Mitgliedschaften an Zweckverbänden unverändert dar.

☐ Zweckverband Grevesmühlen	36.131,35 €
☐ Kommunaler Anteilseignerverband Ostseeküste der E.ON edis AG	38.469,00 €

#### G.2.1.4 Analyse des Anlagevermögens

Das Anlagevermögen verringert sich von T€ 823,3 um T€ 14,8 auf T€ 808,5.

Die Abschreibungen (und Anlagenabgänge) mit T€ 37,9 übersteigen die Investitionen/Zugänge im HH-Jahr in Höhe von T€ 23 und führen damit zu einer dementsprechend niedrigen Investitionsquote.

Das Verhältnis der im Berichtsjahr getätigten Investitionen in das Anlagevermögen im Verhältnis zum gesamten Anlagevermögen (Investitionsquote) liegt bei etwa 2,9 %.

Zuschreibungen sind nicht erfolgt.

#### G.2.1.5 Kennzahlen des Anlagevermögens

Grundsätzlich ist darauf hinzuweisen, dass nicht das gesamte Anlagevermögen einer kommunalen Gebietskörperschaft zur Schuldendeckung zur Verfügung steht. Einzelne Vermögensgegenstände wie z.B. Brücken sind zwar auf der Aktivseite bilanziert, sie haben aber einen Veräußerungswert von 0 Euro. Andere Vermögensgegenstände dürfen, selbst, wenn das gewollt wäre, nicht veräußert werden, weil sie für die Erbringung von Pflichtaufgaben notwendig sind.

#### Anlagenintensität:

Die Anlagenintensität gibt Aufschluss darüber, wie hoch der Anteil des langfristig gebundenen Anlagevermögens am gesamten Vermögen ist. Das Anlagevermögen stärkt (bei veräußerbaren Objekten) zwar die Kreditsicherheit, bindet aber auch langfristig Kapital und verursacht, unabhängig von der tatsächlichen Nutzung, feste Kosten (z. B. Abschreibung, Instandhaltung).

Eine hohe Anlagenintensität geht i.d.R. mit hohen Fixkosten (auch für die Zukunft) einher und schränkt aufgrund der Kapitalbindung die Liquidität und damit die Flexibilität ein.

Eine niedrige Anlagenintensität kann auf weitgehend abgeschriebenes oder veraltetes Vermögen hindeuten, symbolisiert aber auch eine höhere Zahlungsfähigkeit und Flexibilität.

*Daten aus der aufbereiteten Bilanz*

	T€	2023	2022
Anlagenintensität = $\frac{\text{Nettoanlagevermögen} \times 100}{\text{Gesamtvermögen}}$	$\frac{564 \times 100}{586}$	= 96,25 %	= 89,34 %

**Anlagendeckung:**

Die Anlagendeckung zeigt an, wie viel Prozent des Bruttoanlagevermögens mit Eigenkapital finanziert sind. Dabei wird in Anlagendeckungsgrad I und II unterschieden. Der Anlagendeckungsgrad I zeigt an, inwieweit das Anlagevermögen durch Eigenkapital und nicht rückzahlbare Sonderposten gedeckt ist. Der Anlagendeckungsgrad II zeigt an, inwieweit das Anlagevermögen durch Eigenkapital, Sonderposten und langfristiges Fremdkapital gedeckt ist.

Bei den Anlagendeckungsgraden gilt, dass der Wert des Anlagendeckungsgrades möglichst bei über 100% liegen sollte. Der Anlagendeckungsgrad II ist wertmäßig gleich oder etwas größer als der Anlagendeckungsgrad I.

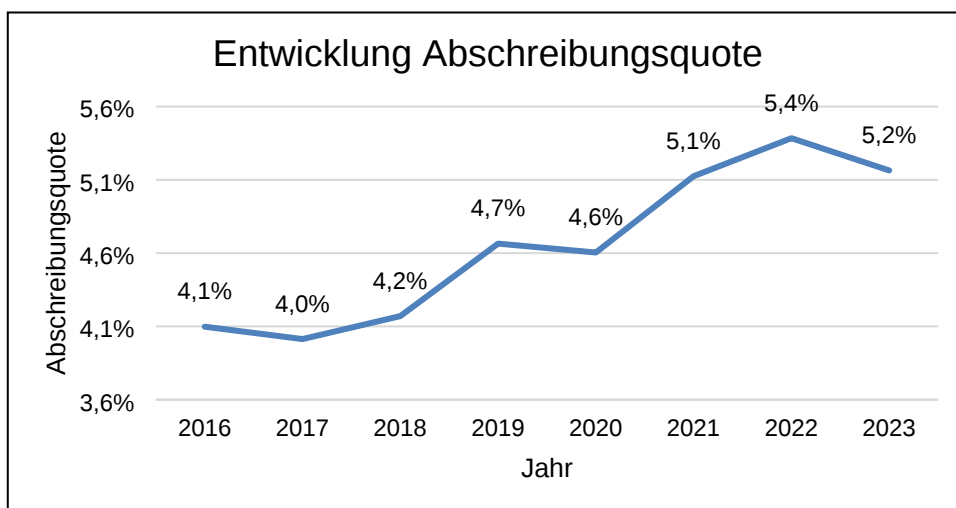
		T€	2023	2022
Anlagendeckung I =	$\frac{(\text{Eigenkap.} + \text{SoPo}) \times 100}{\text{Nettoanlagevermögen}}$	$\frac{817 \times 100}{564}$	= <b>144,9 %</b>	= 153,2 %
Anlagend. II =	$\frac{(\text{Eigenkap.} + \text{SoPo} + \text{langfr. Fremdkap}) \times 100}{\text{Nettoanlagevermögen}}$	$\frac{826 \times 100}{564}$	= <b>146,5 %</b>	= 155,3 %

**Abschreibungsquote:**

Die Abschreibungsquote verdeutlicht den Anteil der jährlichen Abschreibungen am Anlagevermögen (ohne Finanzanlagen da diese nicht ersetzt werden müssen und i.d.R. keiner planmäßigen Abschreibung unterliegen). Die grundsätzliche Hypothese lautet: Je höher die Quote, umso früher tritt die Notwendigkeit ein, Ersatzinvestitionen vorzunehmen.

		T€	2023	2022
Abschreibungsquote =	$\frac{\text{Planmäßige Abschreibung} \times 100}{\text{Anlagevermögen}}$	$\frac{37,9 \times 100}{733,9}$	= <b>5,2 %</b>	= 5,4 %

*abzüglich Finanzanlagen*



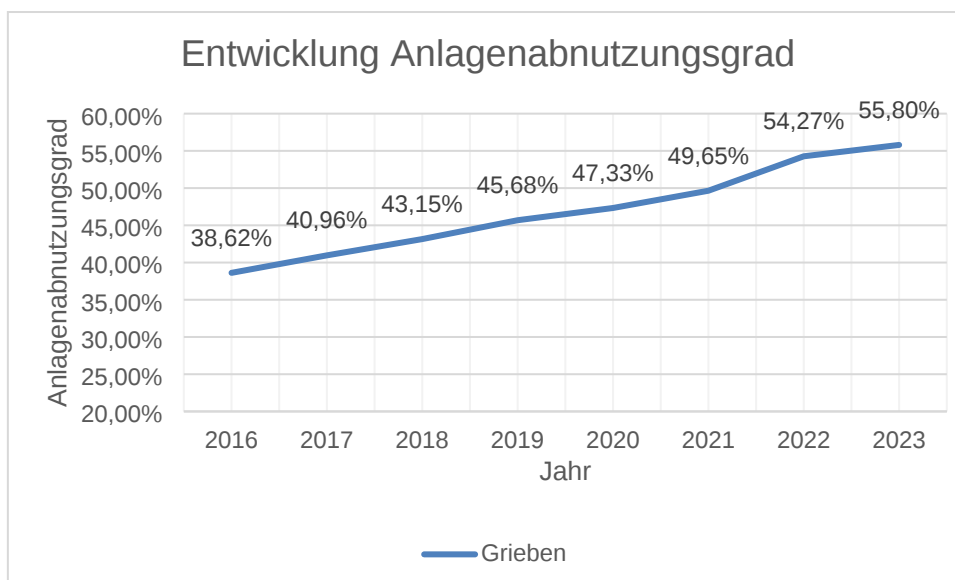
Die Abschreibungsquote ist relativ gering. Es handelt sich um Anlagevermögen mit langer Nutzungsdauer.

**Anlagenabnutzungsgrad:**

Der Anlagenabnutzungsgrad zeigt das Verhältnis der kumulierten Abschreibung auf Sachanlagen zu den historischen Anschaffungskosten des Anlagevermögens (ohne Finanzanlagen). Je höher der Abnutzungsgrad ist, desto älter ist das Vermögen und desto höher ist die Wahrscheinlichkeit, dass zeitnah notwendige Ersatzinvestitionen anfallen.

(AHK zum 31.12 abzüglich Finanzanlagen)

		<b>T€</b>	<b>2023</b>	2022
Anlagenabnutzungsgrad =	$\frac{\text{kumulierte Abschreibung} \times 100}{\text{AHK zum 31.12. des HH-Jahres}}$	$\frac{926,4 \times 100}{1.660,3}$	= <b>55,80 %</b>	= 54,27%

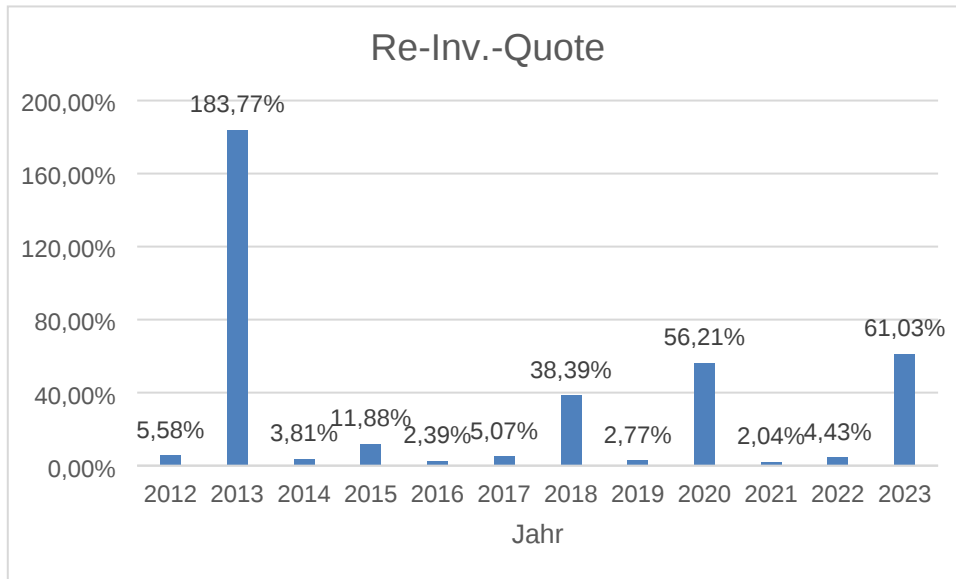


Der Anlagenabnutzungsgrad steigt stetig an und liegt für die Gemeinde Grieben bei ca. 56 % der Gesamtnutzungsdauer. Die Gemeinde sollte sich mit Ersatzinvestitionen beschäftigen und einen Zeitplan besprechen.

**Re-Investitionsquote:**

Die Reinvestitionsquote beschreibt, in welchem Umfang die gesamten Investitionen im Haushaltsjahr durch die jährlichen Abschreibungen erwirtschaftet wurden. Liegt die Reinvestitionsquote bei über 100 %, so hat sich das Anlagevermögen durch Neuinvestitionen erhöht.

		<b>T€</b>	<b>2023</b>	2022
Reinvestitionsquote =	$\frac{\text{Investitionen ins AV (aus FR)} \times}{\text{planmäßige Abschreibung}}$	$\frac{23,1 \times 100}{37,9}$	= <b>61,03 %</b>	= 4,43 %



Ø Re-Investitionsquote: 31,45

### G.2.1.6 Entwicklung des Anlagevermögens

Die Gemeinde plant in den folgenden Jahren die Anschaffung eines Löschfahrzeuges sowie die Nachrüstung einer Sondersignalanlage (MTW), den Ausbau einer Erschließungsstraße (Abzweig Nebenstraße) sowie eines Gehweges (Hauptstraße). Das Anlagevermögen wird sich demnach voraussichtlich geringfügig erhöhen.

### G.2.2 Umlaufvermögen

#### G.2.2.1 Vorräte

<u>31.12.2023</u>	<u>31.12.2022</u>
<b>0,00 €</b>	<b>0,00 €</b>

Zu diesem Bilanzposten waren im Berichtsjahr weder Zu- noch Abgänge zu verzeichnen.

### G.2.2.2 Forderungen und sonstige Vermögensgegenstände

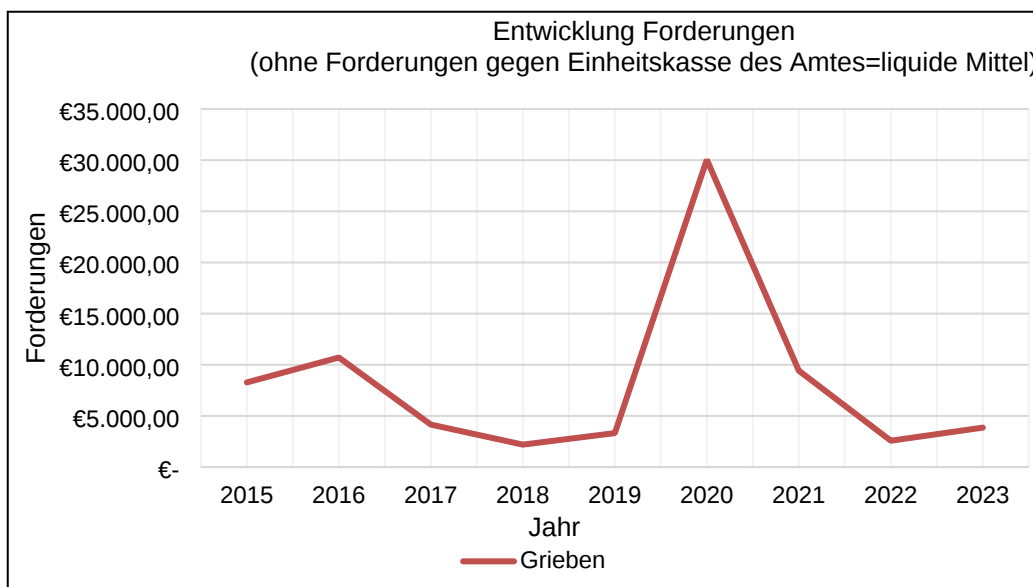
<u>31.12.2023</u>	<u>31.12.2022</u>
<b>22.358,36 €</b>	<b>67.943,07 €</b>

Der Bestand an Forderungen zum Bilanzstichtag 31. Dezember 2023 ist durch eine Beleginventur nachgewiesen.

Die Forderungen und sonstigen Vermögensgegenstände sind mit dem Nominalwert oder dem niedrigeren beizulegenden Wert angesetzt. Allen erkennbaren Einzelrisiken wird durch angemessene Wertabschläge Rechnung getragen. Insgesamt wurden Einzelwertberichtigungen in Höhe von **343,25 €** (Vorjahr 271,25 €) ausgewiesen.

Der **Bestand an liquiden Mitteln** beträgt zum Bilanzstichtag **18.500,65 €** und stellt eine Forderung aus dem gemeinsamen Zahlungsmittelbestand gegenüber dem Amt als kassenführende Gemeinde dar.

Hinsichtlich der Aufgliederung der Forderungen entsprechend ihrer Fristigkeit wird auf die beigefügte Anlage verwiesen. Sämtliche Forderungen und sonstige Vermögensgegenstände haben zum Bilanzstichtag eine Restlaufzeit von weniger als einem Jahr.



### G.2.2.3 Kassenbestand, Guthaben bei Kreditinstituten

Die Gemeinde Grieben hat keine Guthaben bei Kreditinstituten. Es wird eine Barkasse geführt.

Die liquiden Mittel / Kassenkredite werden als Verbindlichkeiten / Forderungen gegenüber dem Amt Schönberger Land ausgewiesen.

### G.2.2.4 Kennzahlen zur Liquidität

Diese Kennzahlen zur Liquidität zeigen auf, inwieweit die Gemeinde ihre kurzfristigen Verbindlichkeiten durch flüssige Mittel bzw. kurzfristig gebundenes Vermögen decken kann. Die Liquidität ist ausreichend, wenn die Mittel mindestens so hoch oder größer sind, als das hierzu ins Verhältnis gesetzte kurzfristige Fremdkapital. Die Forderungen gegen die Einheitskasse werden als liquide Mittel zur Kennzahlenermittlung eingesetzt.

#### Liquide Mittel zum 31.12.2023

Grieben: 18.500,65€

	<b>31.12.2023</b> %	01.01.2023 %
<b>Liquidität 1. Grades</b>		
<u>Flüssige Mittel (T€ 18,5) *100</u>		
Kurzfristiges Fremdkapital (T€ 5)	<b>&gt; 100 (370)</b>	> 100 (932,9)
<b>Liquidität 2. Grades</b>		
<u>(Flüssige Mittel (T€ 18,5) + kurzfristige Forderungen (T€ 3,85)) *100</u>		
Kurzfristiges Fremdkapital (T€ 5)	<b>&gt; 100 (447)</b>	> 100 (970)

### G.2.3 Aktive Rechnungsabgrenzungsposten

<u>31.12.2023</u>	<u>31.12.2022</u>
<b>0,00 €</b>	<b>0,00 €</b>

Als Rechnungsabgrenzungsposten werden gemäß § 36 Abs. 1 GemHVO-Doppik Ausgaben ausgewiesen, die zu Aufwendungen für eine bestimmte Zeit nach dem Bilanzstichtag führen.

### G.3 Angaben zu den Posten der Passivseite der Bilanz

#### G.3.1 Eigenkapital

##### G.3.1.1 Veränderungen des Eigenkapitals

<u>31.12.2023</u>	<u>31.12.2022</u>
<b>571.963,01 €</b>	<b>618.458,90 €</b>

Die Veränderungen setzen sich wie folgt zusammen:

	<i>31.12.2022</i> EUR	<i>Zugänge</i> EUR	<i>Abgänge</i> EUR	<b>31.12.2023</b> EUR
Kapitalrücklage, davon	874.762,02	11.498,66	0,00	886.260,68
-allgemeine Kapitalrücklage	838.608,58	0,00	0,00	838.608,58
-zweckgebundene (investive) K-LR; §§23,24	36.153,44	11.498,66	0,00	47.652,10
-zweckgebundene Ergebnisrücklage	0,00	0,00	0,00	0,00
Ergebnisvortrag	-220.443,04	-35.860,08	0,00	-256.303,12
Jahresüberschuss / Jahresfehlbetrag	-35.860,08	-22.134,47	0,00	-57.994,55
<b>Gesamt</b>	<b>618.458,90</b>	<b>-46.495,89</b>	<b>0,00</b>	<b>571.963,01</b>

Gemäß § 23 (3) FAG wurde die Infrastrukturpauschale in Höhe von T€ 11,5 in die zweckgebundene investive Kapitalrücklage eingestellt. Es wird ein Jahresfehlbetrag in Höhe von T€ 58 ausgewiesen.

### G.3.1.2 Veränderungen der Allgemeinen Kapitalrücklage / Korrektur Eröffnungsbilanz

In 2023 wurden keine Veränderungen der Allgemeinen Kapitalrücklage durch Korrekturen zur Eröffnungsbilanz vorgenommen

### G.3.1.3 Veränderung der Sonderposten

<u>31.12.2023</u>	<u>31.12.2022</u>
<b>245.484,77 €</b>	<b>254.406,85 €</b>

Der Bilanzposten enthält die gemäß § 37 Abs. 2, 4 u. 5 GemHVO-Doppik auszuweisenden erhaltenen zweckgebundenen Zuwendungen sowie Zuwendungen und Zuschüsse aus Beiträgen u. ähnlichen Entgelten Dritter zur Finanzierung des Anlagevermögens und des Umlaufvermögens.

Im Berichtsjahr waren **Zugänge** i. H. v. **T€ 4,7** zu verzeichnen. Diese beinhalten die ab 2020 gezahlten jährl. Pauschalmittel des Landes zur Kompensation des Wegfalls der Straßenbaubeiträge nach § 8a KAG M-V.

**Abgänge** erfolgten zum Berichtsjahr **nicht**.

Die **Auflösung** der Sonderposten wurde entsprechend der planmäßigen Abschreibung der bezuschussten Vermögensgegenstände des Anlagevermögens linear fortgesetzt (**T€ 13,6**).

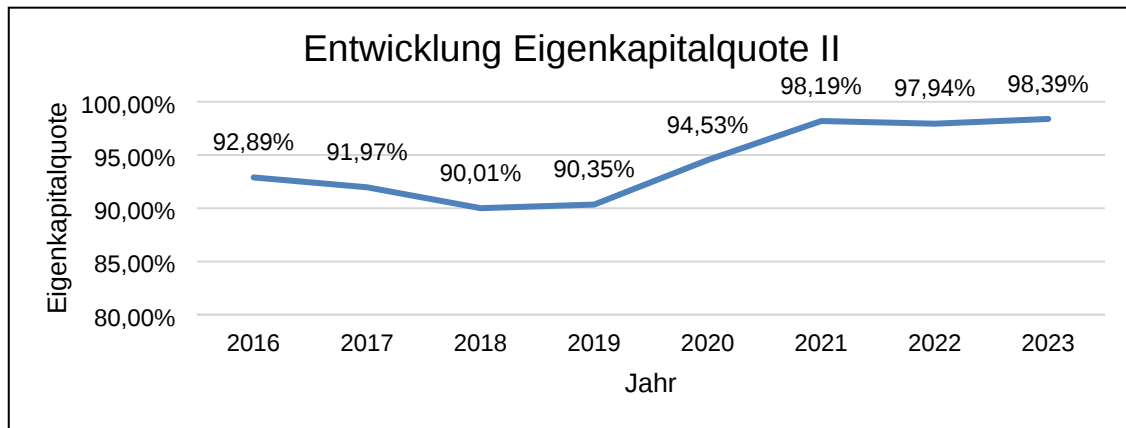
### G.3.1.4 Kennzahlen des Eigenkapitals

#### Eigenkapitalquote:

Die Eigenkapitalquote zeigt den Anteil des Eigenkapitals am Gesamtkapital. Eine hohe Eigenkapitalquote deutet auf hohe Sicherheiten der Gemeinde hin. Im Rahmen der steigenden Verschuldung der Gemeinde wird die Eigenkapitalquote zunehmend auch ein Indikator bei der Einschätzung der Kreditwürdigkeit (Rating). Zur Berechnung der Eigenkapitalquote I wird nur das Eigenkapital einbezogen, zur Berechnung der Eigenkapitalquote II werden auch die Sonderposten eingerechnet.

## Gemeinde Grieben

	<b>T€</b>	<b>2023</b>	<b>2022</b>
Eigenkapitalquote I = $\frac{\text{Eigenkapital} \times 100}{\text{Gesamtkapital}}$	$\frac{572 \times 100}{830,9}$	= <b>68,84 %</b>	= 69,40 %
Eigenkapitalquote II = $\frac{(\text{Eigenkapital} + \text{SoPo}) \times 100}{\text{Gesamtkapital}}$	$\frac{817,4 \times 100}{830,9}$	= <b>98,38 %</b>	= 97,95 %



Seit 2012 (Eröffnungsbilanz T€ 855) hat sich das Eigenkapital um T€ 283,4 verringert.

### G.3.2 Verschuldung

#### G.3.2.1 Rückstellungen

<u>31.12.2023</u>	<u>31.12.2022</u>
<b>0,00 €</b>	<b>0,00 €</b>

Rückstellungen wurden gemäß § 35 GemHVO-Doppik nicht gebildet.

#### G.3.2.2 Verbindlichkeiten

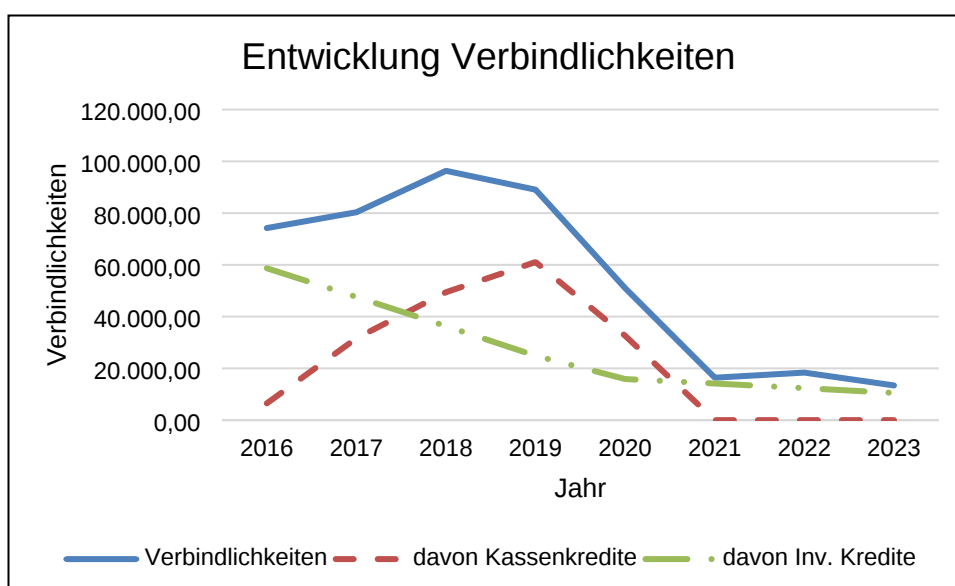
<u>31.12.2023</u>	<u>31.12.2022</u>
<b>13.406,02 €</b>	<b>18.365,79 €</b>

Der Bestand an Verbindlichkeiten zum 31.Dezember 2023 wurde durch eine Beleginventur nachgewiesen. Die Verbindlichkeiten wurden mit dem Rückzahlungsbetrag bewertet.

Verbindlichkeiten aus Kreditaufnahmen sind durch entsprechende Verträge sowie entsprechende Bankbestätigungen nachgewiesen. Der Bestand der Kreditverbindlichkeiten setzt sich wie folgt zusammen:

Kreditinstitut	Bemerkung	Stand 31.12.2022 in €	Tilgung in 2023 in €	Stand 31.12.2023 in €
DG HYP D.Nr.3222917100	Ursprungskredithöhe: 75.000,00 DM, Umschuldung 2007: Zins: 4,1 %, Zinsbindung bis zum 30.12.2028 (Restlaufzeit)	12.370,96	1.860,31	10.510,65
<b>Gesamt:</b>		<b>12.370,96</b>	<b>1.860,31</b>	<b>10.510,65</b>

Kredite zur Sicherung der Zahlungsfähigkeit bestanden zum Bilanzstichtag 31.Dezember 2023 nicht. Verbindlichkeiten aus Lieferungen und Leistungen beinhalten ausstehende Zahlungsverpflichtungen aus der Inanspruchnahme von Lieferungen und Dienstleistungen. Die Zusammensetzung der Verbindlichkeiten sowie die Aufgliederung nach Fristigkeiten sind in der Verbindlichkeitenübersicht aufgezeigt.



### G.3.2.3 Passive Rechnungsabgrenzungsposten

<u>31.12.2023</u>	<u>31.12.2022</u>
<b>0,00 €</b>	<b>0,00 €</b>

Ausgewiesen werden nach § 36 Abs. 2 GemHVO-Doppik vor dem Bilanzstichtag erhaltene Einnahmen, soweit diese Erträge für eine bestimmte Zeit nach dem Bilanzstichtag darstellen (im Voraus eingezahlter Ertrag z.B. Miete).

**G.3.2.4 Kennzahlen zur Verschuldung****Verschuldungsgrad:**

Die Kennzahl stellt das Verhältnis zwischen Fremdkapital und Eigenkapital dar. Der Verschuldungsgrad wird durch Kreditaufnahmen gesteigert. Ein hoher Verschuldungsgrad weist auf die starke Abhängigkeit der Gemeinde von ihren Gläubigern hin. Je höher die Verschuldung einer Kommune ist, desto größer ist auch die von ihr zu tragende Kapitallast. Ein hoher Verschuldungsgrad schränkt die Kommune bei ihrer Aufgabenerfüllung ein und kann daher auch als Indikator für die Lebensqualität werden.

Werte aus der aufbereiteten Bilanz

		<b>T€</b>	<b>2023</b>	2022
Verschuldungsgrad =	$\frac{\text{Fremdkapital} \times 100}{\text{Gesamtkapital}}$	$\frac{14 \times 100}{586}$	= <b>2,39 %</b>	= 2,98 %

**Schulden Investitionskredite / pro Einwohner**

		<b>2023</b>	2022
=	$\frac{\text{Kreditverbindlichkeiten}}{\text{Einwohner}}$	$\frac{10.510,65}{162}$	= <b>64,9 €/EW</b>
			= 77,3€/EW

**H. Sonstige Angaben****H.1 Drohende finanzielle Belastungen und sonstige Verpflichtungen**

Zum Bilanzstichtag 31.12.2023 liegen keine Sachverhalte vor, die zu zukünftigen Belastungen der Gemeinde führen, ohne dass hierfür Rückstellungen bzw. Verbindlichkeiten ausgewiesen oder Fördermittel beantragt werden.

## H.2 Personalbestand

	Durchschnittliche Anzahl
<b>Arbeitnehmer</b>	0
- davon Auszubildende	0
- davon teilzeitbeschäftigt	0
- davon Freistellungsphase Altersteilzeit	0
<b>insgesamt</b>	<b>0</b>

## H.3 Subsidiärhaftung aus der Zusatzversorgung der Arbeitnehmer

- entfällt -

## H.4 Mitgliedschaft in Organisationen

Die Gemeinde Grieben ist Mitglied in folgenden Organisationen:

Mitgliedschaften	jährlicher Mitgliedsbeitrag ab 01.01.2023
Städte- und Gemeindetag M-V	138,46 € (Produkt 11408.5640)
Wasser- und Bodenverband Stepenitz Maurine	7.980,46 € (Produkt 55203.52544)
FUK - Nord, Unfallkasse Allgemeine Unfallkasse	369,68 € (Produkt 12600.5640) 162,00 € (Produkt 11408.5640)
Kreisfeuerwehrverband	231,00 € (Produkt 12600.5640)
KSA - allg. Haftpflicht	120,01 € (Produkt 11408.5640)
KSA - KFZ-Haftpflicht/Kasko	670,08 € (Produkt 12600.5235)

## H.5 Sonstige wesentliche Verträge

### Verpflichtende Verträge

Vertragspartner	Beschreibung des Vertrages	Jahressumme
Stadtwerke Greifswald GmbH	Stromlieferung (Produkt 11401/12600/54101/54104.5226)	1.856,76 €
Garten- u. Landschaftsbau Eggert	Winterdienst (Produkt 54104.5292)	5.664,40 €
Landkreis NWM	Winterdienst innerhalb OD Kreisstraßen (Produkt 54104.5292)	217,85 €
Telekom, 1&1	Telefonanschlüsse FFW (Produkt 12600.5630)	717,61 €

### Berechtigende Verträge:

- Konzessionsvertrag                      Produkt 54000.4625                      4.918,17 €
- Miet-, Landpachtverträge              Produkt 11401.4411                      748,99 €

## H.6 Noch nicht erhobene Entgelte und Abgaben

Im Berichtsjahr wurden keine Objekte fertiggestellt, für die Entgelte und Abgaben zu erheben waren.

## H.7 Gesetzliche oder vertragliche Einschränkungen zu Grundstücken

Veränderungen im Bereich der bestehenden gesetzlichen und vertraglichen Einschränkungen zu den bilanzierten Grundstücken sind als Anlage beigefügt.

## H.8 Vorgänge von besonderer Bedeutung nach Schluss des Haushaltsjahres

Zum Zeitpunkt der Erstellung dieses Jahresabschlusses lagen keine Vorgänge von besonderer Bedeutung vor.

## I. Prognose und Risikobericht

Die Gemeinde Grieben hat ein positives Eigenkapital von T€ 572. Dieses Eigenkapital ist seit 2012 um ca. 33 % gesunken. Liquide Mittel sind in Höhe von T€ 18,5 vorhanden. Kreditverbindlichkeiten für Investitionen bestehen bisher i. H. v. T€ 10,5. Insgesamt sind die Verbindlichkeiten geringer als die Forderungen (darin enthalten sind die Forderungen gegenüber der Einheitskasse).

Die Re-Investitionsquote ist seit 2012 nur in 2013 über 100 % gestiegen. Die durchschnittliche Quote liegt bei 31,5 %. 100 % bedeutet Re-Investition und damit den Erhalt des Anlagevermögens. Es wurden also nur geringe Investitionen vorgenommen, wodurch das Vermögen der Gemeinde auf Dauer nicht erhalten werden kann. Kennzahl dafür ist auch der Anlagenabnutzungsgrad (also das Verhältnis der Abschreibung zum bestehenden Anlagevermögen). Dieser erhöht sich auf 55,8 % und ist tendenziell steigend.

Die Gemeinde befindet sich in einem negativen Trend, der dringend gestoppt werden muss.

Die dauernde Leistungsfähigkeit der Gemeinde gilt als gefährdet. Für die Gemeinde Grieben besteht seit 2009 ein Haushaltssicherungskonzept, welches bisher jährlich fortgeführt werden musste.

Die Gemeinde Grieben hat für die Haushaltsjahre 2020 (Antragstellung in 2021) und 2021 (Antragstellung in 2022) gem. § 27 Abs. 1 FAG M-V Konsolidierungszuweisungen in Höhe von T€ 22,9 und T€ 27,3 erhalten. Die Gemeinde hatte die Hebesätze nach Maßgabe des Orientierungserlasses 2020/2021 und auf der Grundlage des § 27 FAG, 20 Hebesatzpunkte über den jeweiligen gewogenen Durchschnittshebesatz nach Gemeindegrößenklasse festgesetzt. Mit der 1. Nachtragshaushaltsatzung 2022 hat die Gemeinde Grieben ebenfalls eine Anpassung der Hebesätze entsprechend der gesetzl. Vorgaben vorgenommen, um so eine Antragstellung in 2023 für das Haushaltsjahr 2022 zu ermöglichen. Für das Berichtsjahr erfolgte erneut eine Anpassung der Hebesätze gemäß § 27 FAG.

Es ist wichtig, dass die Gemeinde sich in den folgenden Jahren intensiv mit der Haushaltslage beschäftigt. Insbesondere sollte der Ausgleich des laufenden Finanzhaushaltes und folgend auch die Erschaffung eines Überschusses für die Durchführung notwendiger Investitionen und Instandhaltungsmaßnahmen im Vordergrund stehen.

Bei notwendigen Investitionen sind die Folgekosten genau zu betrachten. Eine wirtschaftliche Betrachtung unter Nutzung aller Fördermöglichkeiten ist dabei wesentlich, um Abschreibungs- und Unterhaltungsaufwendungen gering zu halten. Voraussetzung dafür ist eine grundsätzliche Ausrichtung der Gemeinde, das Setzen von Prioritäten und damit in der Folge eine gute Vorbereitung und vernünftige Finanzierung der Maßnahmen.

Grieben, den

---

Frank Lenschow  
Bürgermeister

**Aktivseite**

**Bilanz zum 31.12.2023**

Posten	Bezeichnung	31.12.	31.12.	Veränderung gegenüber dem Haushaltsvorjahr
		Haushaltsvorjahr	Haushaltsjahr	
		in €	in €	in €
<b>1.</b>	<b>Anlagevermögen</b>	<b>823.288,47</b>	<b>808.495,44</b>	<b>-14.793,03</b>
1.2	Sachanlagen	748.688,12	733.895,09	-14.793,03
1.2.1	Wald, Forsten	913,27	913,27	0,00
	<i>02100000 Wald, Forsten</i>	913,27	913,27	0,00
1.2.2	Sonstige unbebaute Grundstücke und grundstücksgleiche Rechte	25.889,25	25.889,25	0,00
	<i>02300000 Ackerland, Brachland etc.</i>	18.418,59	18.418,59	0,00
	<i>02600000 Gewässer</i>	2.207,22	2.207,22	0,00
	<i>02900000 Sonstige unbebaute Grundstücke</i>	5.263,44	5.263,44	0,00
1.2.3	Bebaute Grundstücke und grundstücksgleiche Rechte	217.083,82	212.563,53	-4.520,29
	<i>03900100 Grund und Boden von sonstigen Gebäuden</i>	17.268,24	17.268,24	0,00
	<i>03900200 Gebäude von sonstigen Gebäuden</i>	183.544,91	179.758,27	-3.786,64
	<i>03900400 Außenanlagen von sonstigen Gebäuden</i>	6.602,85	5.869,20	-733,65
	<i>03990100 Grund und Boden von sonstigen Gebäuden, Bauten</i>	9.667,82	9.667,82	0,00
1.2.4	Infrastrukturvermögen	478.490,55	455.377,63	-23.112,92
	<i>04730000 Abwassersammlungsanlagen</i>	4.831,32	4.664,67	-166,65
	<i>04810000 Grundstücke und grundstücksgleiche Rechte von Straßen, Wege, Plätzen und Verkehrslenkungsanlagen</i>	32.550,13	32.550,13	0,00
	<i>04820000 Straßen</i>	321.260,55	307.373,10	-13.887,45
	<i>04830000 Wege</i>	73.960,42	70.794,41	-3.166,01
	<i>04840000 Plätze</i>	4.038,87	3.824,28	-214,59
	<i>04850000 Verkehrslenkungsanlagen</i>	24,00	24,00	0,00
	<i>04870000 Straßenbeleuchtung</i>	37.553,72	34.116,04	-3.437,68
	<i>04900000 Sonstiges Infrastrukturvermögen</i>	246,78	18,00	-228,78
	<i>04930000 Öffentlicher Personennahverkehr</i>	4.024,76	2.013,00	-2.011,76
1.2.7	Maschinen, technische Anlagen, Fahrzeuge	21.670,92	16.383,60	-5.287,32
	<i>07100000 Fahrzeuge</i>	1,00	1,00	0,00
	<i>07140000 Brand-, Rettungs- und Katastrophenschutzfahrzeuge</i>	3.218,03	251,00	-2.967,03
	<i>07200000 Maschinen und technische Anlagen</i>	80,00	80,00	0,00
	<i>07300000 Betriebsvorrichtungen</i>	3,00	3,00	0,00
	<i>07390000 Sonstige Betriebsvorrichtungen</i>	18.368,89	16.048,60	-2.320,29
1.2.8	Betriebs- und Geschäftsausstattung	2.855,31	2.815,37	-39,94
	<i>08200000 Betriebs- und Geschäftsausstattung</i>	2.840,31	2.815,37	-24,94
	<i>08270000 Geringwertige Vermögensgegenstände</i>	15,00	0,00	-15,00
1.2.10	Geleistete Anzahlungen auf Sachanlagen, Anlagen im Bau	1.785,00	19.952,44	18.167,44
	<i>09600000 Anlagen im Bau</i>	1.785,00	19.952,44	18.167,44
1.3	Finanzanlagen	74.600,35	74.600,35	0,00
1.3.5	Sondervermögen mit Sonderrechnung, Zweckverbände, Anstalten des öffentlichen Rechts, rechtsfähige kommunale Stiftungen	74.600,35	74.600,35	0,00
	<i>12310000 Zweckverbände</i>	74.600,35	74.600,35	0,00
<b>2.</b>	<b>Umlaufvermögen</b>	<b>67.943,07</b>	<b>22.358,36</b>	<b>-45.584,71</b>
2.2	Forderungen und sonstige Vermögensgegenstände	67.943,07	22.358,36	-45.584,71
2.2.1	Öffentliche-rechtliche Forderungen, Forderungen aus Transferleistungen davon	1.653,67	1.899,52	245,85

**Aktivseite**

**Bilanz zum 31.12.2023**

Posten	Bezeichnung	31.12.	31.12.	Veränderung gegenüber dem Haushaltsvorjahr
		Haushaltsvorjahr	Haushaltsjahr	
		in €	in €	in €
	Forderungen	1.924,92	2.242,77	317,85
	15151000 Gebührenforderungen gegen private Unternehmen	0,00	0,00	0,00
	15159000 Gebührenforderungen gegen den sonstigen privaten Bereich	1.250,42	626,24	-624,18
	15252000 Beitragsforderungen gegen den sonstigen privaten Bereich	0,00	0,00	0,00
	15351100 Grundsteuerforderungen gegen private Unternehmen	0,00	0,00	0,00
	15351200 Gewerbesteuerforderungen gegen private Unternehmen	14,46	777,79	763,33
	15351900 Sonstige Steuerforderungen gegen private Unternehmen	0,00	156,00	156,00
	15359100 Grundsteuerforderungen gegen den sonstigen privaten Bereich	280,79	339,49	58,70
	15359200 Gewerbesteuerforderungen gegen den sonstigen privaten Bereich	0,00	0,00	0,00
	15359900 Sonstige Steuerforderungen gegen den sonstigen privaten Bereich	379,25	343,25	-36,00
	15400097 Forderungen aus Transferleistungen außerhalb der Bereichsabgrenzung	0,00	0,00	0,00
	15459000 Forderungen aus Transferleistungen gegen den sonstigen privaten Bereich	0,00	0,00	0,00
	Einzelwertberichtigungen	-271,25	-343,25	-72,00
	21253599 Einzelwertberichtigungen auf sonstige Steuerforderungen gegen den sonstigen privaten Bereich	-271,25	-343,25	-72,00
2.2.2	Privatrechtliche Forderungen aus Lieferungen und Leistungen	3,50	5,00	1,50
	davon			
	Forderungen	3,50	5,00	1,50
	16000097 Forderungen aus Lieferungen und Leistungen außerhalb der Bereichsabgrenzung	0,00	0,00	0,00
	16510000 Forderungen aus Lieferungen und Leistungen gegen private Unternehmen	-95,50	-95,50	0,00
	16590000 Forderungen aus Lieferungen und Leistungen gegen den sonstigen privaten Bereich	99,00	100,50	1,50
	davon			
	Forderungen	0,00	0,00	0,00
	15145000 Gebührenforderungen gegen Anstalten des öffentlichen Rechts	0,00	0,00	0,00
	16440000 Forderungen aus Lieferungen und Leistungen gegen Zweckverbände	0,00	0,00	0,00
2.2.6	Forderungen gegen den sonstigen öffentlichen Bereich	65.392,51	20.209,73	-45.182,78
2.2.6.1	Forderungen aus dem gemeinsamen Zahlungsmittelbestand	65.342,65	18.500,65	-46.842,00
	17431011 Forderungen aus Einheitskassen gegenüber GKZ 10	65.342,65	18.500,65	-46.842,00
2.2.6.2	Sonstige Forderungen gegen den sonstigen öffentlichen Bereich	49,86	1.709,08	1.659,22
	davon			
	Forderungen	49,86	1.709,08	1.659,22
	15141000 Gebührenforderungen gegen den Bund	0,00	0,00	0,00
	15142000 Gebührenforderungen gegen das Land	0,00	0,00	0,00
	15143000 Gebührenforderungen gegen Gemeinden und Gemeindeverbände	0,00	877,93	877,93
	15341100 Grundsteuerforderungen gegen den Bund	0,00	0,00	0,00
	15342900 Sonstige Steuerforderungen gegen das Land	0,00	0,00	0,00
	15343100 Grundsteuerforderungen gegen Gemeinden und Gemeindeverbände	49,24	0,00	-49,24
	15443000 Forderungen aus Transferleistungen gegen Gemeinden und Gemeindeverbände	0,00	829,91	829,91



# Bilanz 2023

Gemeinde: 03 Gemeinde Grieben

Seite : 3

Datum: 12.03.2024

Uhrzeit: 10:35:21

## Aktivseite

## Bilanz zum 31.12.2023

Posten	Bezeichnung	31.12.	31.12.	Veränderung gegenüber dem Haushaltsvorjahr
		Haushaltsvorjahr	Haushaltsjahr	
		in €	in €	in €
	16430000 Forderungen aus Lieferungen und Leistungen gegen Gemeinden und Gemeindeverbände	0,00	0,00	0,00
	16490000 Forderungen aus Lieferungen und Leistungen gegen den sonstigen öffentlichen Bereich	0,62	1,24	0,62
2.2.7	Sonstige Vermögensgegenstände	893,39	244,11	-649,28
	davon			
	Forderungen	893,39	244,11	-649,28
	17000097 Sonstige Forderungen außerhalb der Bereichsabgrenzung	0,00	0,00	0,00
	17998525 Forderungen aus Überzahlungen aus Kostenerstattungen	217,80	0,00	-217,80
	17999402 VJ-Abgrenzung für Gemeindeanteile an den Gemeinschaftssteuern	675,59	244,11	-431,48
2.4	Liquide Mittel	0,00	0,00	0,00
	18410020 SPK Mecklenburg-NW	0,00	0,00	0,00
	18410029 SPK Mecklenburg-NW - SP	0,00	0,00	0,00
	18410080 Deutsche Kreditbank AG	0,00	0,00	0,00
	18410089 Deutsche Kreditbank AG - SP	0,00	0,00	0,00
	18410100 SPK Mecklenburg-NW	0,00	0,00	0,00
	18410150 Sparkasse MNW	0,00	0,00	0,00
	18410210 Deutsche Bank	0,00	0,00	0,00
	18410219 Deutsche Bank - SP	0,00	0,00	0,00
	18700010 Barkasse	0,00	0,00	0,00
	18800000 Verrechnung	0,00	0,00	0,00
	<b>Bilanzsumme</b>	<b>891.231,54</b>	<b>830.853,80</b>	<b>-60.377,74</b>

Passivseite

Bilanz zum 31.12.2023

Posten	Bezeichnung	31.12.	31.12.	Veränderung gegenüber dem Haushaltsvorjahr
		Haushaltsvorjahr	Haushaltsjahr	
		in €	in €	in €
<b>1.</b>	<b>Eigenkapital</b>	<b>618.458,90</b>	<b>571.963,01</b>	<b>-46.495,89</b>
1.1	Kapitalrücklage	874.762,02	886.260,68	11.498,66
1.1.1	Allgemeine Kapitalrücklage	838.608,58	838.608,58	0,00
	<i>20100000 Kapitalrücklage</i>	<i>838.608,58</i>	<i>838.608,58</i>	<i>0,00</i>
1.1.2	Zweckgebundene Kapitalrücklagen	36.153,44	47.652,10	11.498,66
	<i>20130000 zweckgebundene Kapitalrücklage aus Zuweisungen nach §§ 23 u. 24 FAG M-V</i>	<i>36.153,44</i>	<i>47.652,10</i>	<i>11.498,66</i>
	<i>20199997 vorläufiges Ausgleichskonto für Kassenrestvortrag</i>	<i>0,00</i>	<i>0,00</i>	<i>0,00</i>
	<i>20199998 Vorläufiges Ausgleichskonto für Kassenrestvortrag</i>	<i>0,00</i>	<i>0,00</i>	<i>0,00</i>
	<i>20199999 Vorläufiges Ausgleichskonto für die Eröffnungsbilanz</i>	<i>0,00</i>	<i>0,00</i>	<i>0,00</i>
1.3	Ergebnisvortrag	-220.443,04	-256.303,12	-35.860,08
	<i>20400000 Ergebnisvortrag</i>	<i>-220.443,04</i>	<i>-256.303,12</i>	<i>-35.860,08</i>
1.4	Jahresüberschuss / Jahresfehlbetrag	-35.860,08	-57.994,55	-22.134,47
<b>2.</b>	<b>Sonderposten</b>	<b>254.406,85</b>	<b>245.484,77</b>	<b>-8.922,08</b>
2.1	Sonderposten zum Anlagevermögen	254.406,85	245.484,77	-8.922,08
2.1.1	Sonderposten aus Zuwendungen	198.669,47	186.524,30	-12.145,17
	<i>23140000 Sonderposten aus Zuwendungen von der EU</i>	<i>46.351,15</i>	<i>44.413,12</i>	<i>-1.938,03</i>
	<i>23141000 Sonderposten aus Zuwendungen vom Bund</i>	<i>21.556,22</i>	<i>20.782,66</i>	<i>-773,56</i>
	<i>23142000 Sonderposten aus Zuwendungen vom Land (u.a. Investitionsschlüsselzuweisungen, soweit für Investitionen verwendet)</i>	<i>98.181,31</i>	<i>92.203,39</i>	<i>-5.977,92</i>
	<i>23143000 Sonderposten aus Zuwendungen von Gemeinden und Gemeindeverbänden</i>	<i>32.580,79</i>	<i>29.125,13</i>	<i>-3.455,66</i>
2.1.2	Sonderposten aus Beiträgen und ähnlichen Entgelten	25.779,36	24.334,09	-1.445,27
	<i>23259010 Sonderposten aus Beiträgen und ähnlichen Entgelten vom sonstigen privaten Bereich / aus öffentlich-rechtlichen Entgelten</i>	<i>25.779,36</i>	<i>24.334,09</i>	<i>-1.445,27</i>
2.1.3	Sonderposten aus Anzahlungen	29.958,02	34.626,38	4.668,36
	<i>23310000 Anzahlungen auf Sonderposten aus Zuwendungen</i>	<i>15.732,75</i>	<i>15.732,75</i>	<i>0,00</i>
	<i>23320000 Anzahlungen auf Sonderposten aus Beiträgen und ähnlichen Entgelten</i>	<i>14.225,27</i>	<i>18.893,63</i>	<i>4.668,36</i>
<b>4.</b>	<b>Verbindlichkeiten</b>	<b>18.365,79</b>	<b>13.406,02</b>	<b>-4.959,77</b>
4.2	Verbindlichkeiten aus Kreditaufnahmen	12.370,96	10.510,65	-1.860,31
4.2.1	Verbindlichkeiten aus Kreditaufnahmen für Investitionen und Investitionsförderungsmaßnahmen	12.370,96	10.510,65	-1.860,31
	<i>31513100 Investitionskredite von inländischen Banken / Laufzeit mit 5 Jahren und mehr / Euro-Währung (fester Zins)</i>	<i>12.370,96</i>	<i>10.510,65</i>	<i>-1.860,31</i>
4.5	Verbindlichkeiten aus Lieferungen und Leistungen	48,34	1.217,55	1.169,21
	<i>35510000 Verbindlichkeiten aus Lieferungen und Leistungen gegenüber privaten Unternehmen</i>	<i>-1,52</i>	<i>935,34</i>	<i>936,86</i>
	<i>35590000 Verbindlichkeiten aus Lieferungen und Leistungen gegenüber dem sonstigen privaten Bereich</i>	<i>49,86</i>	<i>282,21</i>	<i>232,35</i>
	<i>35900000 Verbindlichkeiten aus Lieferungen und Leistungen gegenüber Sonstigen</i>	<i>0,00</i>	<i>0,00</i>	<i>0,00</i>
4.6	Verbindlichkeiten aus Transferleistungen	0,00	0,00	0,00

Passivseite

Bilanz zum 31.12.2023

Posten	Bezeichnung	31.12.	31.12.	Veränderung gegenüber dem Haushalts-vorjahr
		Haushalts-vorjahr	Haushalts-jahr	
		in €	in €	in €
	36000097 Verbindlichkeiten aus Transferleistungen außerhalb der Bereichsabgrenzung	0,00	0,00	0,00
	36500000 Verbindlichkeiten aus Transferleistungen gegenüber dem privaten Bereich	0,00	0,00	0,00
4.9	Verbindlichkeiten gegenüber Sondervermögen mit Sonderrechnung, Zweckverbänden, Anstalten des öffentlichen Rechts, rechtsfähigen kommunalen Stiftungen	438,08	438,08	0,00
	35440000 Verbindlichkeiten aus Lieferungen und Leistungen gegenüber Zweckverbänden	0,00	438,08	438,08
	36440000 Verbindlichkeiten aus Transferleistungen gegenüber Zweckverbänden	438,08	0,00	-438,08
4.10	Verbindlichkeiten gegenüber dem sonstigen öffentlichen Bereich	49,50	877,72	828,22
4.10.1	Verbindlichkeiten aus dem gemeinsamen Zahlungsmittelbestand	0,00	0,00	0,00
	37431011 Verbindlichkeiten aus Einheitskassen gegenüber GKZ 10	0,00	0,00	0,00
4.10.2	Sonstige Verbindlichkeiten gegenüber dem sonstigen öffentlichen Bereich davon	49,50	877,72	828,22
	Verbindlichkeiten	49,50	877,72	828,22
	35410000 Verbindlichkeiten aus Lieferungen und Leistungen gegenüber dem Bund	0,00	0,00	0,00
	35430000 Verbindlichkeiten aus Lieferungen und Leistungen gegenüber Gemeinden und Gemeindeverbänden	0,00	877,72	877,72
	35490000 Verbindlichkeiten aus Lieferungen und Leistungen gegenüber dem sonstigen öffentlicher Bereich	49,50	0,00	-49,50
	36430000 Verbindlichkeiten aus Transferleistungen gegenüber Gemeinden und Gemeindeverbänden	0,00	0,00	0,00
4.11	Sonstige Verbindlichkeiten	5.458,91	362,02	-5.096,89
	37000097 Sonstige Verbindlichkeiten außerhalb der Bereichsabgrenzung	0,00	0,00	0,00
	37610000 Sonstige Verbindlichkeiten gegenüber privaten Unternehmen	0,00	0,00	0,00
	37630000 Sonstige Verbindlichkeiten gegenüber dem sonstigen inländischen Bereich (Sonstige)	0,00	0,00	0,00
	37700000 Sonstige Verbindlichkeiten gegenüber Organmitgliedern	0,00	0,00	0,00
	37910000 treuhänderische Gelder	0,00	228,60	228,60
	37979000 Sonstige Steuern und ähnliche Abgaben (Sonstige)	49,24	0,00	-49,24
	37990099 Personalverrechnungskonto	0,00	0,00	0,00
	37991111 Verbindlichkeiten aus VV-Konten	228,60	0,00	-228,60
	37998522 VJ-Abgrenzung für Aufwendungen für Energie / Wasser / Abwasser / Abfall	-408,30	-146,45	261,85
	37998541 VJ-Abgrenzung für Zuweisungen und Zuschüsse für laufende Zwecke	0,00	179,36	179,36
	37998543 VJ-Abgrenzung für Aufwendungen wegen Steuerbeteiligungen und dergleichen	5.101,01	-8,99	-5.110,00
	37998563 VJ-Abgrenzung für Geschäftsaufwendungen	49,50	59,50	10,00
	37998564 VJ-Abgrenzung für Aufwendungen für Beiträge, Versicherungen und Sonstiges	438,86	0,00	-438,86
	37998569 VJ-Abgrenzung für sonstige laufende Aufwendungen der Verwaltungstätigkeit	0,00	50,00	50,00



# Bilanz 2023

Gemeinde: 03 Gemeinde Grieben

Seite : 6

Datum: 12.03.2024

Uhrzeit: 10:35:21

## Passivseite

## Bilanz zum 31.12.2023

Posten	Bezeichnung	31.12. Haushalts- vorjahr	31.12. Haushalts- jahr	Veränderung gegenüber dem Haushalts- vorjahr
		in €	in €	in €
	37999999 Standardverbindlichkeitskonto außerhalb der Kontenreferenz	0,00	0,00	0,00
	<b>Bilanzsumme</b>	<b>891.231,54</b>	<b>830.853,80</b>	<b>-60.377,74</b>

\*\*\* Ende der Liste "Bilanz" \*\*\*

Nr.	Ertrags- und Aufwandsarten (gemäß § 44 Absatz 2 GemHVO-Doppik)		Ermächti- gungen des Haushalts- jahres	Übertragene Ermächti- gungen aus Haushalts- vorjahren	Gesamt- ermäch- tigungen im Haus- haltsjahr	Ergebnis des Haushalts- jahres	Abweichung im Haus- haltsjahr	Ergebnis des Haus- haltsvor- jahres	Übertra- gung von Ermäch- tigungen in Haushalts- folgejahre	Erläuterung
			in €	in €	in €	in €	in €	in €	in €	Kontonummer
			1	2	3	4	5	6	7	
1.	+	Steuern und ähnliche Abgaben	84.700,00	0,00	84.700,00	84.542,21	-157,79	58.441,77	0,00	40
		40110000 Grundsteuer A	8.500,00	0,00	8.500,00	8.730,18	230,18	8.630,37	0,00	
		40120000 Grundsteuer B	9.000,00	0,00	9.000,00	9.809,79	809,79	9.313,21	0,00	
		40122000 Grundsteuer B für gemeindeeigene Grundstücke	0,00	0,00	0,00	49,98	49,98	0,00	0,00	
		40130000 Gewerbesteuer	2.200,00	0,00	2.200,00	2.096,86	-103,14	-20.910,18	0,00	
		40210000 Gemeindeanteil an der Einkommensteuer	62.700,00	0,00	62.700,00	61.524,13	-1.175,87	58.802,11	0,00	
		40220000 Gemeindeanteil an der Umsatzsteuer	1.200,00	0,00	1.200,00	1.305,52	105,52	1.284,76	0,00	
		40320000 Hundesteuer	1.100,00	0,00	1.100,00	1.025,75	-74,25	1.321,50	0,00	
2.	+	Zuwendungen, allgemeine Umlagen und sonstige Transfererträge	79.100,00	0,00	79.100,00	79.297,64	197,64	138.217,82	0,00	41
		41111000 Schlüsselzuweisung	67.100,00	0,00	67.100,00	67.152,47	52,47	98.739,55	0,00	
		41210000 Bedarfszuweisungen vom Land	0,00	0,00	0,00	0,00	0,00	27.333,10	0,00	
		41510000 Erträge aus der Auflösung von Sonderposten aus Zuwendungen	12.000,00	0,00	12.000,00	12.145,17	145,17	12.145,17	0,00	
4.	+	Öffentlich-rechtliche Leistungsentgelte	8.000,00	0,00	8.000,00	19.957,72	11.957,72	2.731,03	0,00	43
		43220000 Entgelte	100,00	0,00	100,00	600,00	500,00	0,00	0,00	
		43225000 Entgelte für die Sondernutzung von Straßen	100,00	0,00	100,00	36,00	-64,00	36,00	0,00	
		43229000 Sonstige Entgelte	6.500,00	0,00	6.500,00	17.876,45	11.376,45	1.249,76	0,00	
		43290000 Sonstige Benutzungsgebühren	0,00	0,00	0,00	0,00	0,00	0,00	0,00	
		43700000 Erträge aus der Auflösung von Sonderposten für Beiträge und ähnliche Entgelte (öffentlich-rechtlich)	700,00	0,00	700,00	769,28	69,28	769,28	0,00	
		43759010 Erträge aus der Auflösung von Sonderposten aus Beiträgen und ähnlichen Entgelten vom sonstigen privaten Bereich / aus öffentlich-rechtlichen Entgelten	600,00	0,00	600,00	675,99	75,99	675,99	0,00	
5.	+	Privatrechtliche Leistungsentgelte	748,99	0,00	748,99	748,99	0,00	748,99	0,00	441,443,444,445,448
		44110000 Mieten und Pachten, Erbbauzinsen	748,99	0,00	748,99	748,99	0,00	748,99	0,00	
6.	+	Kostenerstattungen und Kostenumlagen	262,18	0,00	262,18	1.178,57	916,39	55,48	0,00	442,447,448
		44243000 Kostenerstattungen und Kostenumlagen von Gemeinden und Gemeindeverbänden	0,00	0,00	0,00	1.116,39	1.116,39	0,00	0,00	
		44251000 Kostenerstattungen und Kostenumlagen von privaten Unternehmen	38,24	0,00	38,24	38,24	0,00	34,12	0,00	
		44259000 Kostenerstattungen und Kostenumlagen vom sonstigen privaten Bereich	223,94	0,00	223,94	23,94	-200,00	21,36	0,00	

Nr.	Ertrags- und Aufwandsarten (gemäß § 44 Absatz 2 GemHVO-Doppik)		Ermächti- gungen des Haushalts- jahres	Übertragene Ermächti- gungen aus Haushalts- vorjahren	Gesamt- ermäch- tigungen im Haus- haltsjahr	Ergebnis des Haushalts- jahres	Abweichung im Haus- haltsjahr	Ergebnis des Haus- haltsvor- jahres	Übertra- gung von Ermäch- tigungen in Haushalts- folgejahre	Erläuterung
			in €	in €	in €	in €	in €	in €	in €	Kontonummer
			1	2	3	4	5	6	7	
8.	+	Zinserträge und sonstige Finanzerträge	6.400,00	0,00	6.400,00	6.299,16	-100,84	24,29	0,00	47
		47150000 Zinserträge vom inländischen Geldmarkt	0,00	0,00	0,00	148,23	148,23	24,29	0,00	
		47600000 Finanzerträge aus Sondervermögen mit Sonderrechnung, Zweckverbänden, Anstalten des öffentlichen Rechts und rechtsfähigen kommunalen Stiftungen	6.300,00	0,00	6.300,00	6.388,93	88,93	0,00	0,00	
		47920000 Vollverzinsung aus Gewerbesteuer (§ 233a AO)	100,00	0,00	100,00	-238,00	-338,00	0,00	0,00	
9.	+	Sonstige Erträge	3.700,00	0,00	3.700,00	5.513,92	1.813,92	3.609,95	0,00	46,451
		46220000 Säumniszuschläge, Mahngebühren, Zustellungsgebühren und u.a.	100,00	0,00	100,00	24,50	-75,50	108,50	0,00	
		46250000 Konzessionsabgaben	3.600,00	0,00	3.600,00	4.918,17	1.318,17	3.501,45	0,00	
		46290000 Sonstige weitere sonstige laufende Erträge	0,00	0,00	0,00	300,00	300,00	0,00	0,00	
		46611535 Erträge aus der Auflösung von Wertberichtigungen von Steuerforderungen gegen den privaten Bereich	0,00	0,00	0,00	271,25	271,25	0,00	0,00	
10.	=	<b>Summe der Erträge (Summe der Nummern 1 bis 9)</b>	<b>182.911,17</b>	<b>0,00</b>	<b>182.911,17</b>	<b>197.538,21</b>	<b>14.627,04</b>	<b>203.829,33</b>	<b>0,00</b>	
11.	-	Personalaufwendungen	17.965,00	0,00	17.965,00	16.312,20	-1.652,80	16.533,60	0,00	50
		50100000 Aufwendungen für ehrenamtlich Tätige	13.765,00	0,00	13.765,00	12.240,00	-1.525,00	12.480,00	0,00	
		50190000 Aufwendungen für sonstige ehrenamtlich Tätige (ehrenamtlich Tätige der Feuerwehr, berufene Bürger in Ausschüssen, u.a.)	3.600,00	0,00	3.600,00	3.570,00	-30,00	3.570,00	0,00	
		50430000 Beiträge zur gesetzlichen Sozialversicherung für ehrenamtlich Tätige	600,00	0,00	600,00	502,20	-97,80	483,60	0,00	
13.	-	Aufwendungen für Sach- und Dienstleistungen	96.900,00	0,00	96.900,00	53.126,83	-43.773,17	60.259,56	7.062,12	52
		52210000 Aufwendungen für Abfall	109,86	0,00	109,86	47,60	-62,26	29,75	0,00	
		52220000 Aufwendungen für Abwasser	100,00	0,00	100,00	0,00	-100,00	0,00	0,00	
		52250000 Aufwendungen für Heizöl	3.100,00	0,00	3.100,00	1.806,18	-1.293,82	2.255,22	0,00	
		52260000 Aufwendungen für Strom	3.700,00	0,00	3.700,00	1.856,76	-1.843,24	1.870,41	0,00	
		52270000 Aufwendungen für Wasser	900,00	0,00	900,00	405,41	-494,59	548,29	0,00	
		52290000 Sonstige Aufwendungen für Energie / Wasser / Abwasser / Abfall	890,14	0,00	890,14	690,14	-200,00	677,59	0,00	
		52310000 Unterhaltung der Grundstücke, Außenanlagen, Gebäude und Gebäudeeinrichtungen	1.300,00	0,00	1.300,00	628,48	-671,52	148,75	0,00	
		52312000 Unterhaltung und Bewirtschaftung der Außenanlagen	300,00	0,00	300,00	0,00	-300,00	0,00	0,00	
		52313000 Unterhaltung und Bewirtschaftung der Gebäude einschließlich der Bestandteile, die dem Gebäude zuzurechnen sind	12.500,00	0,00	12.500,00	790,81	-11.709,19	2.974,26	7.062,12	

Nr.	Ertrags- und Aufwandsarten (gemäß § 44 Absatz 2 GemHVO-Doppik)	Ermächti- gungen des Haushalts- jahres	Übertragene Ermächti- gungen aus Haushalts- vorjahren	Gesamt- ermäch- tigungen im Haus- haltsjahr	Ergebnis des Haushalts- jahres	Abweichung im Haus- haltsjahr	Ergebnis des Haus- haltsvor- jahres	Übertra- gung von Ermäch- tigungen in Haushalts- folgejahre	Erläuterung
		in €	in €	in €	in €	in €	in €	in €	Kontonummer
		1	2	3	4	5	6	7	
	52314000 Unterhaltung und Bewirtschaftung der Betriebsvorrichtungen, die im Gebäude eingebaut sind	400,00	0,00	400,00	119,84	-280,16	71,97	0,00	
	52330000 Unterhaltung des Infrastrukturvermögens	16.600,00	0,00	16.600,00	3.366,47	-13.233,53	9.535,04	0,00	
	52350000 Fahrzeugunterhaltung	5.000,00	0,00	5.000,00	2.895,88	-2.104,12	4.662,34	0,00	
	52360000 Unterhaltung der Maschinen und technischen Anlagen	500,00	0,00	500,00	0,00	-500,00	0,00	0,00	
	52380000 Unterhaltung der geringwertigen Geräte, Ausrüstungs- und sonstige Gebrauchsgegenstände	5.100,00	0,00	5.100,00	1.111,76	-3.988,24	132,09	0,00	
	52490000 Sonstige Aufwendungen für Sachleistungen und Verbrauchsmittel	200,00	0,00	200,00	0,00	-200,00	0,00	0,00	
	52543000 Kostenerstattungen an Gemeinden und Gemeindeverbände	14.200,00	0,00	14.200,00	11.810,52	-2.389,48	10.871,32	0,00	
	52544000 Kostenerstattungen an Zweckverbände	10.000,00	0,00	10.000,00	8.327,94	-1.672,06	8.875,24	0,00	
	52551000 Kostenerstattungen an private Unternehmen	14.300,00	0,00	14.300,00	13.300,00	-1.000,00	11.182,20	0,00	
	52920000 Sonstige Aufwendungen für Dienstleistungen	7.700,00	0,00	7.700,00	5.969,04	-1.730,96	6.425,09	0,00	
14.	- Abschreibungen	33.397,00	0,00	33.397,00	37.900,48	4.503,48	40.312,14	0,00	53
	53400000 Abschreibungen auf bebaute Grundstücke und grundstücksgleiche Rechte	4.520,29	0,00	4.520,29	4.520,29	0,00	4.520,29	0,00	
	53500000 Abschreibungen auf das Infrastrukturvermögen	19.675,24	0,00	19.675,24	19.675,24	0,00	26.450,94	0,00	
	53580000 Abschreibungen auf Straßen, Wege, Plätze und Verkehrsmittelanlagen	3.437,68	0,00	3.437,68	3.437,68	0,00	3.437,68	0,00	
	53800000 Abschreibungen auf Maschinen und technische Anlagen, Fahrzeuge, Betriebs- und Geschäftsausstattung, Pflanzen, Tiere	214,94	0,00	214,94	214,94	0,00	261,29	0,00	
	53810000 Abschreibungen auf Fahrzeuge	3.228,56	0,00	3.228,56	7.732,04	4.503,48	3.321,65	0,00	
	53830000 Abschreibungen auf Betriebsvorrichtungen	2.320,29	0,00	2.320,29	2.320,29	0,00	2.320,29	0,00	
15.	- Zuwendungen, Umlagen und sonstige Transferaufwendungen	149.856,24	0,00	149.856,24	142.051,72	-7.804,52	117.602,02	0,00	54
	54143000 Zuweisungen und Zuschüsse für laufende Zwecke an Gemeinden und Gemeindeverbände	43.500,00	0,00	43.500,00	39.279,84	-4.220,16	32.639,10	0,00	
	54190000 Zuweisungen und Zuschüsse für laufende Zwecke an Sonstige	1.000,00	0,00	1.000,00	295,12	-704,88	0,00	0,00	
	54310000 Gewerbesteuerumlage	3.000,00	0,00	3.000,00	126,18	-2.873,82	-2.001,02	0,00	
	54421000 Allgemeine Umlagen an Landkreise	71.300,00	0,00	71.300,00	71.294,34	-5,66	66.515,52	0,00	
	54422000 Allgemeine Umlagen an Amt oder geschäftsführende Gemeinde	31.056,24	0,00	31.056,24	31.056,24	0,00	20.448,42	0,00	
17.	- Zinsaufwendungen und sonstige Finanzaufwendungen	1.743,76	0,00	1.743,76	478,85	-1.264,91	553,21	0,00	57
	57430000 Zinsaufwendungen und sonstige Finanzaufwendungen an Gemeinden und Gemeindeverbände	900,00	0,00	900,00	0,00	-900,00	0,00	0,00	

Nr.	Ertrags- und Aufwandsarten (gemäß § 44 Absatz 2 GemHVO-Doppik)	Ermächti-	Übertragene	Gesamt-	Ergebnis	Abweichung	Ergebnis	Übertra-	Erläuterung  Kontonummer	
		gungen des	Ermäßti-	ermäch-	des	im Haus-	des Haus-	gung von		
		Haushalts-	gungen aus	tigungen im	Haushalts-	Haushalts-	haltsvor-	Ermäch-		
		jahres	Haushalts-	Haushalts-	jahres	haltsjahr	jahres	tigungen in		
		in €	in €	in €	in €	in €	in €	in €		
		1	2	3	4	5	6	7		
	57511000 Zinsaufwendungen und sonstige Finanzaufwendungen an inländische Banken (inländischer Geldmarkt)	800,00	0,00	800,00	478,85	-321,15	553,21	0,00		
	57910000 Sonstige Zinsen und sonstige Finanzaufwendungen aus der Vollverzinsung der Gewerbesteuer (§ 233a AO)	43,76	0,00	43,76	0,00	-43,76	0,00	0,00		
18.	- Sonstige Aufwendungen	8.749,17	0,00	8.749,17	5.662,68	-3.086,49	4.428,88	0,00		56
	56100000 Sonstige Personal- und Versorgungsaufwendungen	100,00	0,00	100,00	60,00	-40,00	0,00	0,00		
	56120000 Aufwendungen für Aus- und Fortbildung, Umschulung	800,00	0,00	800,00	3,00	-797,00	549,36	0,00		
	56130000 Aufwendungen für übernommene Reisekosten für Dienstreisen und Dienstgänge	100,00	0,00	100,00	46,20	-53,80	46,20	0,00		
	56140000 Aufwendungen für allgemeine Betreuung der Bediensteten	276,95	0,00	276,95	205,95	-71,00	294,95	0,00		
	56150000 Aufwendungen für Dienst- und Schutzkleidung, persönliche Ausrüstungsgegenstände	3.000,00	0,00	3.000,00	1.073,53	-1.926,47	45,40	0,00		
	56250000 Sachverständigen-, Gerichts- und ähnliche Aufwendungen	21,14	0,00	21,14	0,00	-21,14	0,00	0,00		
	56300000 Geschäftsaufwendungen	1.029,96	0,00	1.029,96	1.029,96	0,00	694,15	0,00		
	56400000 Aufwendungen für Beiträge, Versicherungen und Sonstiges	1.694,28	0,00	1.694,28	1.216,10	-478,18	1.228,66	0,00		
	56411000 Gebäudeversicherungen	1.000,00	0,00	1.000,00	935,85	-64,15	815,56	0,00		
	56430000 Sonstige Beiträge	438,86	0,00	438,86	438,86	0,00	438,86	0,00		
	56500000 Verluste aus dem Abgang von Gegenständen des Anlagevermögens und des Umlaufvermögens, Wertminderungen des Umlaufvermögens, Einstellungen in Sonderposten, Zuführungen zu Rückstellungen	3,00	0,00	3,00	25,00	22,00	1,00	0,00		
	56550000 Wertberichtigungen zu Forderungen	0,00	0,00	0,00	0,00	0,00	90,50	0,00		
	56551535 Aufwendungen für Einzelwertberichtigungen von Steuerforderungen gegen den privaten Bereich	0,00	0,00	0,00	343,25	343,25	0,00	0,00		
	56810000 Grundsteuer	49,98	0,00	49,98	49,98	0,00	49,24	0,00		
	56930000 Repräsentationen	235,00	0,00	235,00	235,00	0,00	175,00	0,00		
19.	= <b>Summe der Aufwendungen (Summe der Nummern 11 bis 18)</b>	<b>308.611,17</b>	<b>0,00</b>	<b>308.611,17</b>	<b>255.532,76</b>	<b>-53.078,41</b>	<b>239.689,41</b>	<b>7.062,12</b>		
20.	= <b>Jahresergebnis (Jahresüberschuss/Jahresfehlbetrag) vor Veränderung der Rücklagen (Saldo der Nummern 10 und 19)</b>	<b>-125.700,00</b>	<b>0,00</b>	<b>-125.700,00</b>	<b>-57.994,55</b>	<b>67.705,45</b>	<b>-35.860,08</b>	<b>-7.062,12</b>		
25.	= <b>Jahresergebnis (Jahresüberschuss/Jahresfehlbetrag, Nummern 20 zuzüglich Nummern 22 und 24 sowie abzüglich Nummern 21 und 23)</b>	<b>-125.700,00</b>	<b>0,00</b>	<b>-125.700,00</b>	<b>-57.994,55</b>	<b>67.705,45</b>	<b>-35.860,08</b>	<b>-7.062,12</b>		
26.	Ergebnisvortrag aus dem Haushaltsvorjahr	----	----	----	-256.303,12	----	----	----		



# Ergebnisrechnung 2023

Gemeinde: 03 Gemeinde Grieben

Nr.	Ertrags- und Aufwandsarten (gemäß § 44 Absatz 2 GemHVO-Doppik)	Ermächti- gungen des Haushalts- jahres	Übertragene Ermächti- gungen aus Haushalts- vorjahren	Gesamt- ermäch- tigungen im Haus- haltsjahr	Ergebnis des Haushalts- jahres	Abweichung im Haus- haltsjahr	Ergebnis des Haus- haltsvor- jahres	Übertra- gung von Ermäch- tigungen in Haushalts- folgejahre	Erläuterung
		in €	in €	in €	in €	in €	in €	in €	Kontonummer
		1	2	3	4	5	6	7	
	20400000 Ergebnisvortrag	-----	-----	-----	-220.443,04	-----	-----	-----	
	20500000 Jahresüberschuss / Jahresfehlbetrag	-----	-----	-----	-35.860,08	-----	-----	-----	
27.	Ergebnis (Überschuss/Fehlbetrag) zum 31. Dezember des Haushaltsjahres (Summe der Nummern 25 und 26)	-----	-----	-----	-314.297,67	-----	-----	-----	

\*\*\* Ende der Liste "Ergebnisrechnung" \*\*\*

Nr.	Einzahlungs- und Auszahlungsarten (gemäß § 45 Absatz 2 i.V.m. § 3 Absatz 1 Satz 1 GemHVO-Doppik)		Ermächti- gungen des Haushalts- jahres	Übertragene Ermächti- gungen aus Haushalts- vorjahren	Gesamt- ermäch- tigungen im Haus- haltsjahr	Ergebnis des Haushalts- jahres	Abweichung im Haus- haltsjahr	Ergebnis des Haus- haltsvor- jahres	Übertra- gung von Ermäch- tigungen in Haushalts- folgejahre	Erläuterung
			in €	in €	in €	in €	in €	in €	in €	Kontonummer
			1	2	3	4	5	6	7	
1.	+	Steuern und ähnliche Abgaben	84.200,00	0,00	84.200,00	84.080,90	-119,10	59.052,81	0,00	60
		60110000 Grundsteuer A	8.400,00	0,00	8.400,00	8.735,91	335,91	8.612,27	0,00	
		60120000 Grundsteuer B	8.600,00	0,00	8.600,00	9.794,60	1.194,60	9.467,17	0,00	
		60122000 Grundsteuer B für gemeindeeigene Grundstücke	0,00	0,00	0,00	49,98	49,98	0,00	0,00	
		60130000 Gewerbesteuer	2.200,00	0,00	2.200,00	1.333,53	-866,47	-20.924,64	0,00	
		60210000 Gemeindeanteil an der Einkommensteuer	62.700,00	0,00	62.700,00	61.946,90	-753,10	59.339,42	0,00	
		60220000 Gemeindeanteil an der Umsatzsteuer	1.200,00	0,00	1.200,00	1.314,23	114,23	1.294,09	0,00	
		60320000 Hundesteuer	1.100,00	0,00	1.100,00	905,75	-194,25	1.264,50	0,00	
2.	+	Zuwendungen, allgemeine Umlagen und sonstige Transfereinzahlungen	67.100,00	0,00	67.100,00	67.152,47	52,47	126.072,65	0,00	61
		61111000 Schlüsselzuweisung	67.100,00	0,00	67.100,00	67.152,47	52,47	98.739,55	0,00	
		61210000 Bedarfszuweisungen vom Land	0,00	0,00	0,00	0,00	0,00	27.333,10	0,00	
4.	+	Öffentlich-rechtliche Leistungsentgelte	6.700,00	0,00	6.700,00	18.258,70	11.558,70	36,00	0,00	63
		63220000 Entgelte	100,00	0,00	100,00	0,00	-100,00	0,00	0,00	
		63225000 Entgelte für die Sondernutzung von Straßen	100,00	0,00	100,00	36,00	-64,00	36,00	0,00	
		63229000 Sonstige Entgelte	6.500,00	0,00	6.500,00	18.222,70	11.722,70	0,00	0,00	
		63290000 Sonstige Benutzungsgebühren	0,00	0,00	0,00	0,00	0,00	0,00	0,00	
5.	+	Privatrechtliche Leistungsentgelte	748,99	0,00	748,99	748,37	-0,62	748,37	0,00	641,648
		64110000 Mieten und Pachten, Erbbauzinsen	748,99	0,00	748,99	748,37	-0,62	748,37	0,00	
6.	+	Kostenerstattungen und Kostenumlagen	262,18	0,00	262,18	348,66	86,48	55,48	0,00	642,647,648
		64243000 Kostenerstattungen und Kostenumlagen von Gemeinden und Gemeindeverbänden	0,00	0,00	0,00	286,48	286,48	0,00	0,00	
		64251000 Kostenerstattungen und Kostenumlagen von privaten Unternehmen	38,24	0,00	38,24	38,24	0,00	34,12	0,00	
		64259000 Kostenerstattungen und Kostenumlagen vom sonstigen privaten Bereich	223,94	0,00	223,94	23,94	-200,00	21,36	0,00	
7.	+	Zinseinzahlungen und sonstige Finanzeinzahlungen	6.400,00	0,00	6.400,00	6.299,16	-100,84	6.413,22	0,00	67
		67150000 Zinseinzahlungen für Kredite vom inländischen Geldmarkt	0,00	0,00	0,00	148,23	148,23	24,29	0,00	
		67600000 Finanzeinzahlungen aus Sondervermögen mit Sonderrechnung, Zweckverbänden, Anstalten des öffentlichen Rechts und rechtsfähigen kommunalen Stiftungen	6.300,00	0,00	6.300,00	6.388,93	88,93	6.388,93	0,00	

Nr.	Einzahlungs- und Auszahlungsarten (gemäß § 45 Absatz 2 i.V.m. § 3 Absatz 1 Satz 1 GemHVO-Doppik)	Ermächti-	Übertragene	Gesamt-	Ergebnis	Abweichung	Ergebnis	Übertra-	Erläuterung  Kontonummer	
		gungen des	Ermäßti-	ermäch-	des	im Haus-	des Haus-	gung von		
		Haushalts-	gungen aus	tigungen im	Haushalts-	Haushalts-	haltsvor-	Ermäch-		
		jahres	Haushalts-	Haushalts-	jahres	haltsjahr	jahres	tigungen in		
		in €	in €	in €	in €	in €	in €	Haushalts-		
		1	2	3	4	5	6	folgejahre		
		7								
	67920000 Vollverzinsung aus Gewerbesteuer (§ 233a AO)	100,00	0,00	100,00	-238,00	-338,00	0,00	0,00		
β.	+	Sonstige laufende Einzahlungen	3.700,00	0,00	3.700,00	5.241,17	1.541,17	4.811,45	0,00	651,66
		66220000 Säumniszuschläge, Mahngebühren, Zustellungsgebühren und u.a.	100,00	0,00	100,00	23,00	-77,00	108,00	0,00	
		66250000 Konzessionsabgaben	3.600,00	0,00	3.600,00	4.918,17	1.318,17	4.703,45	0,00	
		66290000 Sonstige laufende Einzahlungen (Sonstige)	0,00	0,00	0,00	300,00	300,00	0,00	0,00	
9.	=	<b>Summe der laufenden Einzahlungen (Summe der Nummern 1 bis 8)</b>	<b>169.111,17</b>	<b>0,00</b>	<b>169.111,17</b>	<b>182.129,43</b>	<b>13.018,26</b>	<b>197.189,98</b>	<b>0,00</b>	
10.	-	Personalauszahlungen	17.965,00	0,00	17.965,00	16.312,20	-1.652,80	16.533,60	0,00	70
		70100000 Auszahlungen für ehrenamtlich Tätige	13.765,00	0,00	13.765,00	12.240,00	-1.525,00	12.480,00	0,00	
		70190000 Auszahlungen für sonstige ehrenamtlich Tätige (ehrenamtlich Tätige der Feuerwehr, berufene Bürger in Ausschüssen, u.a.)	3.600,00	0,00	3.600,00	3.570,00	-30,00	3.570,00	0,00	
		70430000 Beiträge zur gesetzlichen Sozialversicherung für ehrenamtlich Tätige	600,00	0,00	600,00	502,20	-97,80	483,60	0,00	
12.	-	Auszahlungen für Sach- und Dienstleistungen	96.900,00	0,00	96.900,00	51.596,04	-45.303,96	61.456,02	7.062,12	72
		72210000 Auszahlungen für Abfall	109,86	0,00	109,86	47,60	-62,26	35,70	0,00	
		72220000 Auszahlungen für Abwasser	100,00	0,00	100,00	0,00	-100,00	0,00	0,00	
		72250000 Auszahlungen für Heizöl	3.100,00	0,00	3.100,00	1.806,18	-1.293,82	2.255,22	0,00	
		72260000 Auszahlungen für Strom	3.700,00	0,00	3.700,00	1.309,03	-2.390,97	3.146,26	0,00	
		72270000 Auszahlungen für Wasser	900,00	0,00	900,00	691,29	-208,71	353,80	0,00	
		72290000 Sonstige Auszahlungen für Energie / Wasser / Abwasser / Abfall	890,14	0,00	890,14	690,14	-200,00	677,59	0,00	
		72310000 Unterhaltung der Grundstücke, Außenanlagen, Gebäude und Gebäudeeinrichtungen	1.300,00	0,00	1.300,00	190,40	-1.109,60	148,75	0,00	
		72312000 Unterhaltung und Bewirtschaftung der Außenanlagen	300,00	0,00	300,00	0,00	-300,00	0,00	0,00	
		72313000 Unterhaltung und Bewirtschaftung der Gebäude einschließlich der Bestandteile, die dem Gebäude zuzurechnen sind	12.500,00	0,00	12.500,00	790,81	-11.709,19	2.980,72	-7.062,12	
		72314000 Unterhaltung und Bewirtschaftung der Betriebsvorrichtungen, die im Gebäude eingebaut sind	400,00	0,00	400,00	119,84	-280,16	71,97	0,00	
		72330000 Unterhaltung des Infrastrukturvermögens	16.600,00	0,00	16.600,00	2.920,22	-13.679,78	10.519,77	0,00	
		72350000 Fahrzeugunterhaltung	5.000,00	0,00	5.000,00	2.720,58	-2.279,42	3.975,83	0,00	
		72360000 Unterhaltung der Maschinen und technischen Anlagen	500,00	0,00	500,00	0,00	-500,00	0,00	0,00	



# Finanzrechnung 2023

Gemeinde: 03 Gemeinde Grieben

Nr.	Einzahlungs- und Auszahlungsarten (gemäß § 45 Absatz 2 i.V.m. § 3 Absatz 1 Satz 1 GemHVO-Doppik)	Ermächti-	Übertragene	Gesamt-	Ergebnis	Abweichung	Ergebnis	Übertra-	Erläuterung  Kontonummer	
		gungen des	Ermäßti-	ermäch-	des	im Haus-	des Haus-	gung von		
		Haushalts-	gungen aus	tigungen im	Haushalts-	Haushalts-	Haushalts-	ermäch-		
		jahres	Haushalts-	tungen im	jahres	altsjahr	altsvor-	tigungen in		
			vorjahren	Haushalts-	jahres		jahres	Haushalts-		
		in €	in €	in €	in €	in €	in €	in €		
		1	2	3	4	5	6	7		
	72380000 Unterhaltung der geringwertigen Geräte, Ausrüstungs- und sonstige Gebrauchsgegenstände	5.100,00	0,00	5.100,00	682,17	-4.417,83	132,09	0,00		
	72490000 Sonstige Auszahlungen für Sachleistungen und Verbrauchsmittel	200,00	0,00	200,00	0,00	-200,00	0,00	0,00		
	72543000 Kostenerstattungen an Gemeinden und Gemeindeverbände	14.200,00	0,00	14.200,00	11.810,52	-2.389,48	10.871,32	0,00		
	72544000 Kostenerstattungen an Zweckverbände	10.000,00	0,00	10.000,00	8.766,02	-1.233,98	8.685,36	0,00		
	72551000 Kostenerstattungen an private Unternehmen	14.300,00	0,00	14.300,00	13.082,20	-1.217,80	11.400,00	0,00		
	72920000 Sonstige Auszahlungen für Dienstleistungen	7.700,00	0,00	7.700,00	5.969,04	-1.730,96	6.201,64	0,00		
13.	-	Zuwendungen, Umlagen und sonstige Transferauszahlungen	149.856,24	0,00	149.856,24	146.982,36	-2.873,88	112.473,29	0,00	74
		74143000 Zuweisungen und Zuschüsse für laufende Zwecke an Gemeinden und Gemeindeverbände	43.500,00	0,00	43.500,00	39.100,48	-4.399,52	32.639,10	0,00	
		74190000 Zuweisungen und Zuschüsse für laufende Zwecke an Sonstige	1.000,00	0,00	1.000,00	295,12	-704,88	0,00	0,00	
		74310000 Gewerbesteuerumlage	3.000,00	0,00	3.000,00	5.236,18	2.236,18	-7.129,75	0,00	
		74421000 Allgemeine Umlagen an Landkreise	71.300,00	0,00	71.300,00	71.294,34	-5,66	66.515,52	0,00	
		74422000 Allgemeine Umlagen an Amt oder geschäftsführende Gemeinde	31.056,24	0,00	31.056,24	31.056,24	0,00	20.448,42	0,00	
15.	-	Zinsauszahlungen und sonstige Finanzauszahlungen	1.743,76	0,00	1.743,76	478,85	-1.264,91	553,21	0,00	77
		77430000 Zinsauszahlungen und sonstige Finanzauszahlungen an Gemeinden und Gemeindeverbände	900,00	0,00	900,00	0,00	-900,00	0,00	0,00	
		77511000 Zinsauszahlungen und sonstige Finanzauszahlungen an inländische Banken (inländischer Geldmarkt)	800,00	0,00	800,00	478,85	-321,15	553,21	0,00	
		77910000 Sonstige Zinsen und sonstige Finanzauszahlungen aus der Vollverzinsung der Gewerbesteuer (§ 233a AO)	43,76	0,00	43,76	0,00	-43,76	0,00	0,00	
16.	-	Sonstige laufende Auszahlungen	8.746,17	0,00	8.746,17	4.776,24	-3.969,93	2.631,54	0,00	76
		76100000 Sonstige Personal- und Versorgungsauszahlungen	100,00	0,00	100,00	60,00	-40,00	0,00	0,00	
		76120000 Auszahlungen für Aus- und Fortbildung, Umschulung	800,00	0,00	800,00	3,00	-797,00	549,36	0,00	
		76130000 Auszahlungen für übernommene Reisekosten für Dienstreisen und Dienstgänge	100,00	0,00	100,00	92,40	-7,60	0,00	0,00	
		76140000 Auszahlungen für allgemeine Betreuung der Bediensteten	276,95	0,00	276,95	205,95	-71,00	294,95	0,00	
		76150000 Auszahlungen für Dienst- und Schutzkleidung, persönliche Ausrüstungsgegenstände	3.000,00	0,00	3.000,00	1.073,53	-1.926,47	45,40	0,00	
		76250000 Sachverständigen-, Gerichts- und ähnliche Auszahlungen	21,14	0,00	21,14	0,00	-21,14	0,00	0,00	
		76300000 Geschäftsauszahlungen	1.029,96	0,00	1.029,96	901,53	-128,43	593,87	0,00	
		76400000 Auszahlungen für Beiträge, Versicherungen und Sonstiges	1.694,28	0,00	1.694,28	1.219,76	-474,52	852,96	0,00	
		76411000 Gebäudeversicherungen	1.000,00	0,00	1.000,00	935,85	-64,15	0,00	0,00	

Nr.	Einzahlungs- und Auszahlungsarten (gemäß § 45 Absatz 2 i.V.m. § 3 Absatz 1 Satz 1 GemHVO-Doppik)	Ermächti-	Übertragene	Gesamt-	Ergebnis	Abweichung	Ergebnis	Übertra-	Erläuterung  Kontonummer	
		gungen des	Ermäßti-	ermäch-	des	im Haus-	des Haus-	gung von		
		Haushalts-	gungen aus	tigungen im	Haushalts-	Haushalts-	Haushalts-	Ermäch-		
		jahres	Haushalts-	Haushalts-	jahres	haltsjahr	haltsvor-	tigungen in		
		in €	in €	in €	in €	in €	in €	in €		
		1	2	3	4	5	6	7		
	76430000 Sonstige Beiträge	438,86	0,00	438,86	0,00	-438,86	0,00	0,00		
	76810000 Grundsteuer	49,98	0,00	49,98	99,22	49,24	0,00	0,00		
	76930000 Repräsentationen	235,00	0,00	235,00	185,00	-50,00	295,00	0,00		
17	=	<b>Summe der laufenden Auszahlungen (Summe der Nummern 10 bis 16)</b>	<b>275.211,17</b>	<b>0,00</b>	<b>275.211,17</b>	<b>220.145,69</b>	<b>-55.065,48</b>	<b>193.647,66</b>	<b>7.062,12</b>	
18	=	<b>jahresbezogener Saldo der laufenden Ein- und Auszahlungen vor planmäßiger Tilgung (Saldo der Nummern 9 und 17)</b>	<b>-106.100,00</b>	<b>0,00</b>	<b>-106.100,00</b>	<b>-38.016,26</b>	<b>68.083,74</b>	<b>3.542,32</b>	<b>-7.062,12</b>	
19	+	Einzahlungen aus Investitionszuwendungen	11.400,00	0,00	11.400,00	11.498,66	98,66	27.481,31	0,00	681, 683
		68142000 Investitionszuwendungen vom Land	11.400,00	0,00	11.400,00	11.498,66	98,66	11.748,56	0,00	
		68170000 Anzahlungen auf Sonderposten zum Anlagevermögen	0,00	0,00	0,00	0,00	0,00	15.732,75	0,00	
20	+	Einzahlungen aus Beiträgen und ähnlichen Entgelten	4.500,00	0,00	4.500,00	4.668,36	168,36	4.686,77	0,00	682, 683
		68260000 Anzahlungen für Beiträge	4.500,00	0,00	4.500,00	4.668,36	168,36	4.686,77	0,00	
24	=	<b>Summe der Einzahlungen aus Investitionstätigkeit (Summe der Nummern 19 bis 23)</b>	<b>15.900,00</b>	<b>0,00</b>	<b>15.900,00</b>	<b>16.167,02</b>	<b>267,02</b>	<b>32.168,08</b>	<b>0,00</b>	
25	-	Auszahlungen für Anlagevermögen	103.500,00	18.167,44	121.667,44	23.132,45	-98.534,99	1.785,00	78.534,99	781,784-786
		78530485 Auszahlungen für Verkehrslenkungsanlagen	500,00	0,00	500,00	0,00	-500,00	0,00	-500,00	
		78531481 Auszahlungen für Grundstücke und grundstücksgleiche Rechte von Straßen, Wege, Plätzen und Verkehrslenkungsanlagen	1.000,00	0,00	1.000,00	0,00	-1.000,00	0,00	-1.000,00	
		78560714 Auszahlungen für Brand-, Rettungs- und Katastrophenschutzfahrzeuge	60.000,00	0,00	60.000,00	4.965,01	-55.034,99	0,00	-55.034,99	
		78570820 Auszahlungen für Betriebs- und Geschäftsausstattung	2.000,00	0,00	2.000,00	0,00	-2.000,00	0,00	-2.000,00	
		78590960 Auszahlungen für Anlagen im Bau	40.000,00	18.167,44	58.167,44	18.167,44	-40.000,00	1.785,00	-20.000,00	
28	=	<b>Summe der Auszahlungen aus Investitionstätigkeit (Summe der Nummern 25 bis 27)</b>	<b>103.500,00</b>	<b>18.167,44</b>	<b>121.667,44</b>	<b>23.132,45</b>	<b>-98.534,99</b>	<b>1.785,00</b>	<b>78.534,99</b>	
29	=	<b>Saldo der Ein- und Auszahlungen aus Investitionstätigkeit (Saldo der Nummern 24 und 28)</b>	<b>-87.600,00</b>	<b>-18.167,44</b>	<b>-105.767,44</b>	<b>-6.965,43</b>	<b>98.802,01</b>	<b>30.383,08</b>	<b>-78.534,99</b>	
30	=	<b>Finanzmittelüberschuss/Finanzmittelfehlbetrag (Summe der Nummern 18 und 29)</b>	<b>-193.700,00</b>	<b>-18.167,44</b>	<b>-211.867,44</b>	<b>-44.981,69</b>	<b>166.885,75</b>	<b>33.925,40</b>	<b>-85.597,11</b>	
31	+	Einzahlungen aus der Aufnahme von Krediten für Investitionen und Investitionsförderungsmaßnahmen	35.000,00	0,00	35.000,00	0,00	-35.000,00	0,00	21.000,00	691 + 692
		69253100 Aufnahme von Krediten für Investitionen vom inländischen Geldmarkt / Laufzeit mit 5 Jahren und mehr / Euro-Währung (fester Zins)	35.000,00	0,00	35.000,00	0,00	-35.000,00	0,00	21.000,00	
32	-	Auszahlungen für planmäßige Tilgung von Krediten für Investitionen und Investitionsförderungsmaßnahmen	2.500,00	0,00	2.500,00	1.860,31	-639,69	1.785,95	0,00	791 + 792



**Finanzrechnung 2023**  
 Gemeinde: 03 Gemeinde Grieben

Nr.	Einzahlungs- und Auszahlungsarten (gemäß § 45 Absatz 2 i.V.m. § 3 Absatz 1 Satz 1 GemHVO-Doppik)	Ermächti- gungen des Haushalts- jahres	Übertragene Ermächti- gungen aus Haushalts- vorjahren	Gesamt- ermäch- tigungen im Haus- haltsjahr	Ergebnis des Haushalts- jahres	Abweichung im Haus- haltsjahr	Ergebnis des Haus- haltsvor- jahres	Übertra- gung von Ermäch- tigungen in Haushalts- folgejahre	Erläuterung
		in €	in €	in €	in €	in €	in €	in €	Kontonummer
		1	2	3	4	5	6	7	
	79251000 Tilgung von Krediten für Investitionen vom inländischen Geldmarkt / Laufzeit bis einschließlich 1 Jahr	0,00	0,00	0,00	0,00	0,00	0,00	0,00	
	79253100 Tilgung von Krediten für Investitionen vom inländischen Geldmarkt / Laufzeit mit 5 Jahren und mehr / Euro-Währung (fester Zins)	2.500,00	0,00	2.500,00	1.860,31	-639,69	1.785,95	0,00	
34.	= <b>Saldo der Ein- und Auszahlungen aus Krediten für Investitionen und Investitionsförderungsmaßnahmen (Nummern 31 abzüglich Nummern 32 und 33)</b>	<b>32.500,00</b>	<b>0,00</b>	<b>32.500,00</b>	<b>-1.860,31</b>	<b>-34.360,31</b>	<b>-1.785,95</b>	<b>21.000,00</b>	
36.	= <b>Veränderung der Forderungen und der Verbindlichkeiten aus Krediten zur Sicherung der Zahlungsfähigkeit gegenüber dem Amt (Summe der Nummern, 40, 44 und 45)</b>	<b>-161.200,00</b>	<b>-18.167,44</b>	<b>-179.367,44</b>	<b>-46.842,00</b>	<b>132.525,44</b>	<b>32.139,45</b>	<b>-64.597,11</b>	
37.	Jahresbezogener Saldo der laufenden Ein- und Auszahlungen (Saldo der Nummern 18 und 32)	-108.600,00	0,00	-108.600,00	-39.876,57	68.723,43	1.756,37	-7.062,12	
38.	Saldo der laufenden Ein- und Auszahlungen zum 31. Dezember des Vorjahres	-----	-----	-50.910,64	-63.006,84	-----	-----	-----	
39.	Saldo der laufenden Ein- und Auszahlungen zum 31. Dezember des Haushaltsjahres (Summe der Nummern 37 und 38)	-----	-----	-159.510,64	-102.883,41	-----	-----	-----	

\*\*\* Ende der Liste "Finanzrechnung" \*\*\*





# Teilergebnisrechnung 2023

Gemeinde: 03 Gemeinde Grieben

Hauptproduktbereich 1 Zentrale Verwaltung  
 Produktbereich 11 Innere Verwaltung  
 Produktgruppe 111 Verwaltungssteuerung  
 Produkt 11100 Verwaltungssteuerung

Nr.	Ertrags- und Aufwandsarten (gemäß § 46 Absatz 1 GemHVO-Doppik)	Verweis auf Anhang (Ifd.Nr.)	Ansatz des Haushalts- jahres	Verände- rung durch Nachtrag	Überplan- mäßige Auf- wendungen	Zweck- gebundene Mehrerträge und entsprechende -aufwendungen	Inanspruch- nahme der ein- oder ge- genseitigen Deckungs- fähigkeit	Ermächti- gungen des Haushalts- jahres	Übertragene Ermächti- gungen aus Haushalts- vorjahren	Gesamt- ermäch- tigungen im Haus- haltsjahr	Ergebnis des Haushalts- jahres	Abweichung im Haus- haltsjahr	Ergebnis des Haus- haltsvor- jahres	Ergebnis- veränderung gegenüber Haushalts- vorjahr	Übertra- gung von Ermäch- tigungen in Haushalts- folgejahre	
			in €	in €	in €	in €	in €	in €	in €	in €	in €	in €	in €	in €	in €	in €
			1	2	3	4	5	6	7	8	9	10	11	12	13	
11.	- Personalaufwendungen		14.400,00	0,00	0,00	0,00	-35,00	14.365,00	0,00	14.365,00	12.742,20	-1.622,80	12.963,60	-221,40	0,00	
	50100000 Aufwendungen für ehrenamtlich Tätige		13.800,00	0,00	0,00	0,00	-35,00	13.765,00	0,00	13.765,00	12.240,00	-1.525,00	12.480,00	-240,00	0,00	
	50430000 Beiträge zur gesetzlichen Sozialversicherung für ehrenamtlich Tätige		600,00	0,00	0,00	0,00	0,00	600,00	0,00	600,00	502,20	-97,80	483,60	18,60	0,00	
18.	- Sonstige Aufwendungen		200,00	0,00	0,00	0,00	35,00	235,00	0,00	235,00	235,00	0,00	175,00	60,00	0,00	
	56930000 Repräsentationen		200,00	0,00	0,00	0,00	35,00	235,00	0,00	235,00	235,00	0,00	175,00	60,00	0,00	
19.	<b>= Summe der Aufwendungen (Summe der Nummern 11 bis 18)</b>		<b>14.600,00</b>	<b>0,00</b>	<b>0,00</b>	<b>0,00</b>	<b>0,00</b>	<b>14.600,00</b>	<b>0,00</b>	<b>14.600,00</b>	<b>12.977,20</b>	<b>-1.622,80</b>	<b>13.138,60</b>	<b>-161,40</b>	<b>0,00</b>	
20.	<b>= Jahresergebnis des Teilhaushaltes vor Verrechnung der internen Leistungsbeziehungen und vor Veränderung der Rücklagen (Saldo der Nummern 10 und 19)</b>		<b>-14.600,00</b>	<b>0,00</b>	<b>0,00</b>	<b>0,00</b>	<b>0,00</b>	<b>-14.600,00</b>	<b>0,00</b>	<b>-14.600,00</b>	<b>-12.977,20</b>	<b>1.622,80</b>	<b>-13.138,60</b>	<b>161,40</b>	<b>0,00</b>	
23.	<b>= Jahresergebnis des Teilhaushaltes nach Verrechnung der internen Leistungsbeziehungen und vor Veränderung der Rücklagen (Nummer 20 zuzüglich Nummer 21 abzüglich Nummer 22)</b>		<b>-14.600,00</b>	<b>0,00</b>	<b>0,00</b>	<b>0,00</b>	<b>0,00</b>	<b>-14.600,00</b>	<b>0,00</b>	<b>-14.600,00</b>	<b>-12.977,20</b>	<b>1.622,80</b>	<b>-13.138,60</b>	<b>161,40</b>	<b>0,00</b>	

\*\*\* Ende der Liste "Teilergebnisrechnung" \*\*\*



# Teilfinanzrechnung 2023

Gemeinde: 03 Gemeinde Grieben

Hauptproduktbereich 1 Zentrale Verwaltung  
 Produktbereich 11 Innere Verwaltung  
 Produktgruppe 111 Verwaltungssteuerung  
 Produkt 11100 Verwaltungssteuerung

Nr.	Einzahlungs- und Auszahlungsarten (gemäß § 46 Absatz 1 GemHVO-Doppik)	Verweis auf Anhang (lfd.Nr.)	Ansatz des Haushalts- jahres	Verände- rung durch Nachtrag	Überplan- mäßige Ein- und Aus- zahlungen	Zweck- gebundene Mehrein- zahlungen und entsprechende -auszahlungen	Inanspruch- nahme der ein- oder ge- genseitigen Deckungs- fähigkeit	Ermächti- gungen des Haushalts- jahres	Übertragene Ermächti- gungen aus Haushalts- vorjahren	Gesamt- ermäch- tigungen im Haus- haltsjahr	Ergebnis des Haushalts- jahres	Abweichung im Haus- haltsjahr	Übertra- gung von Ermäch- tigungen in Haushalts- folgejahre	
			in €	in €	in €	in €	in €	in €	in €	in €	in €	in €	in €	in €
			1	2	3	4	5	6	7	8	9	10	11	
2.	- Auszahlungen		14.600,00	0,00	0,00	0,00	0,00	14.600,00	0,00	14.600,00	12.927,20	-1.672,80	0,00	
	70100000 Auszahlungen für ehrenamtlich Tätige		13.800,00	0,00	0,00	0,00	-35,00	13.765,00	0,00	13.765,00	12.240,00	-1.525,00	0,00	
	70430000 Beiträge zur gesetzlichen Sozialversicherung für ehrenamtlich Tätige		600,00	0,00	0,00	0,00	0,00	600,00	0,00	600,00	502,20	-97,80	0,00	
	76930000 Repräsentationen		200,00	0,00	0,00	0,00	35,00	235,00	0,00	235,00	185,00	-50,00	0,00	
3.	= Liquiditätssaldo		-14.600,00	0,00	0,00	0,00	0,00	-14.600,00	0,00	-14.600,00	-12.927,20	1.672,80	0,00	

\*\*\* Ende der Liste "Teilfinanzrechnung" \*\*\*



# Teilergebnisrechnung 2023

Gemeinde: 03 Gemeinde Grieben

Hauptproduktbereich	1	Zentrale Verwaltung
Produktbereich	11	Innere Verwaltung
Produktgruppe	114	Zentrale Dienste
Produkt	11401	Gemeindliche Grundstücke und Gebäude

## Teilhaushaltsverantwortlicher

Frau Kopp

## Produktverantwortlicher

Frau Eibich

## Produktbeschreibung

Bereitstellung, Beschaffung, Verwaltung, Instandhaltung sowie Bewirtschaftung von Liegenschaften, Gebäuden und Betriebsvorrichtungen für gemeindliche Objekte

## Austragsgrundlage

Kommunalverfassung M-V, alle baulichen Vorschriften

VOB, VOL, HOAI; BandschutzVO

Stadtvertreterbeschlüsse

## internes/externes Produkt

intern und extern

## Dem Teilhaushalt zugeordnete Produkte:

- 11100 Verwaltungssteuerung
- 11408 Zentrale Dienste
- 12200 Ordnungsangelegenheiten
- 12600 Brandschutz/Feuerwehr
- 21500 Schulkostenbeiträge
- 28100 Förderung von Einrichtungen
- 36100 Wohnsitzanteil Tageseinrichtungen und Tagespflege
- 36602 öffentliche Spielplätze
- 53800 Abwasserabgabe
- 54000 Konzessionsabgaben Strom/Gas
- 54101 Gemeindestraßen
- 54104 Verkehrsausstattung, Straßenreinigung, Winterdienst
- 55100 Öffentliches Grün
- 55201 Gewässerunterhaltung
- 55203 Wasser- und Bodenverband
- 55300 Friedhofs- und Bestattungswesen



# Teilergebnisrechnung 2023

Gemeinde: 03 Gemeinde Grieben

Hauptproduktbereich 1 Zentrale Verwaltung  
 Produktbereich 11 Innere Verwaltung  
 Produktgruppe 114 Zentrale Dienste  
 Produkt 11401 Gemeindliche Grundstücke und Gebäude

Nr.	Ertrags- und Aufwandsarten (gemäß § 46 Absatz 1 GemHVO-Doppik)	Verweis auf Anhang (Ifd.Nr.)	Ansatz des Haushalts- jahres	Verände- rung durch Nachtrag	Überplan- mäßige Auf- wendungen	Zweck- gebundene Mehrerträge und entsprechende -aufwendungen	Inanspruch- nahme der ein- oder ge- genseitigen Deckungs- fähigkeit	Ermächti- gungen des Haushalts- jahres	Übertragene Ermächti- gungen aus Haushalts- vorjahren	Gesamt- ermäch- tigungen im Haus- haltsjahr	Ergebnis des Haushalts- jahres	Abweichung im Haus- haltsjahr	Ergebnis des Haus- haltsvor- jahres	Ergebnis- veränderung gegenüber Haushalts- vorjahr	Übertra- gung von Ermäch- tigungen in Haushalts- folgejahre	
			in €	in €	in €	in €	in €	in €	in €	in €	in €	in €	in €	in €	in €	in €
			1	2	3	4	5	6	7	8	9	10	11	12	13	
2.	+ Zuwendungen, allgemeine Umlagen und sonstige Transfererträge <i>41510000 Erträge aus der Auflösung von Sonderposten aus Zuwendungen</i>		100,00	0,00	0,00	0,00	0,00	100,00	0,00	100,00	113,59	13,59	113,59	0,00	0,00	
			100,00	0,00	0,00	0,00	0,00	100,00	0,00	100,00	113,59	13,59	113,59	0,00	0,00	
4.	+ Öffentlich-rechtliche Leistungsentgelte <i>43220000 Entgelte</i>		100,00	0,00	0,00	0,00	0,00	100,00	0,00	100,00	600,00	500,00	0,00	600,00	0,00	
			100,00	0,00	0,00	0,00	0,00	100,00	0,00	100,00	600,00	500,00	0,00	600,00	0,00	
5.	+ Privatrechtliche Leistungsentgelte <i>44110000 Mieten und Pachten, Erbbauszinsen</i>		700,00	0,00	0,00	48,99	0,00	748,99	0,00	748,99	748,99	0,00	748,99	0,00	0,00	
			700,00	0,00	0,00	48,99	0,00	748,99	0,00	748,99	748,99	0,00	748,99	0,00	0,00	
6.	+ Kostenerstattungen und Kostenumlagen <i>44251000 Kostenerstattungen und Kostenumlagen von privaten Unternehmen 44259000 Kostenerstattungen und Kostenumlagen vom sonstigen privaten Bereich</i>		0,00	0,00	0,00	62,18	0,00	62,18	0,00	62,18	62,18	0,00	55,48	6,70	0,00	
			0,00	0,00	0,00	38,24	0,00	38,24	0,00	38,24	38,24	0,00	34,12	4,12	0,00	
			0,00	0,00	0,00	23,94	0,00	23,94	0,00	23,94	23,94	0,00	21,36	2,58	0,00	
10.	= Summe der Erträge (Summe der Nummern 1 bis 9)		900,00	0,00	0,00	111,17	0,00	1.011,17	0,00	1.011,17	1.524,76	513,59	918,06	606,70	0,00	
13.	- Aufwendungen für Sach- und Dienstleistungen <i>52210000 Aufwendungen für Abfall</i>		8.400,00	0,00	0,00	0,00	0,00	8.400,00	0,00	8.400,00	1.751,22	-6.648,78	4.213,96	-2.462,74	0,00	
			100,00	0,00	0,00	0,00	-90,14	9,86	0,00	9,86	5,95	-3,91	0,00	5,95	0,00	



# Teilergebnisrechnung 2023

Gemeinde: 03 Gemeinde Grieben

Hauptproduktbereich 1 Zentrale Verwaltung  
 Produktbereich 11 Innere Verwaltung  
 Produktgruppe 114 Zentrale Dienste  
 Produkt 11401 Gemeindliche Grundstücke und Gebäude

Nr.	Ertrags- und Aufwandsarten (gemäß § 46 Absatz 1 GemHVO-Doppik)	Verweis auf Anhang (Ifd.Nr.)	Ansatz des Haushalts- jahres	Verände- rung durch Nachtrag	Überplan- mäßige Auf- wendungen	Zweck- gebundene Mehrerträge und entsprechende -aufwendungen	Inanspruch- nahme der ein- oder ge- genseitigen Deckungs- fähigkeit	Ermächti- gungen des Haushalts- jahres	Übertragene Ermächti- gungen aus Haushalts- vorjahren	Gesamt- ermäch- tigungen im Haus- haltsjahr	Ergebnis des Haushalts- jahres	Abweichung im Haus- haltsjahr	Ergebnis des Haus- haltsvor- jahres	Ergebnis- veränderung gegenüber Haushalts- vorjahr	Übertra- gung von Ermäch- tigungen in Haushalts- folgejahre	
			in €	in €	in €	in €	in €	in €	in €	in €	in €	in €	in €	in €	in €	in €
			1	2	3	4	5	6	7	8	9	10	11	12	13	
	52220000 Aufwendungen für Abwasser		100,00	0,00	0,00	0,00	0,00	100,00	0,00	100,00	0,00	-100,00	0,00	0,00	0,00	
	52260000 Aufwendungen für Strom		1.500,00	0,00	0,00	0,00	0,00	1.500,00	0,00	1.500,00	430,00	-1.070,00	437,21	-7,21	0,00	
	52270000 Aufwendungen für Wasser		500,00	0,00	0,00	0,00	0,00	500,00	0,00	500,00	185,41	-314,59	326,17	-140,76	0,00	
	52290000 Aufwendungen für Reinigung		600,00	0,00	0,00	0,00	90,14	690,14	0,00	690,14	690,14	0,00	677,59	12,55	0,00	
	52312000 Aufwendungen für die Außenanlagen		100,00	0,00	0,00	0,00	0,00	100,00	0,00	100,00	0,00	-100,00	0,00	0,00	0,00	
	52313000 Aufwendungen für das Gebäude		5.000,00	0,00	0,00	0,00	0,00	5.000,00	0,00	5.000,00	352,93	-4.647,07	2.685,69	-2.332,76	0,00	
	52314000 Unterhaltung und Bewirtschaftung der Betriebsvorrichtungen, die im Gebäude eingebaut sind		200,00	0,00	0,00	0,00	0,00	200,00	0,00	200,00	0,00	-200,00	0,00	0,00	0,00	
	52380000 Unterhaltung der geringwertigen Geräte, Ausrüstungs- und sonstige Gebrauchsgegenstände		100,00	0,00	0,00	0,00	0,00	100,00	0,00	100,00	0,00	-100,00	0,00	0,00	0,00	
	52920000 Sonstige Aufwendungen für Dienstleistungen		200,00	0,00	0,00	0,00	0,00	200,00	0,00	200,00	86,79	-113,21	87,30	-0,51	0,00	
14.	- Abschreibungen		3.200,00	0,00	0,00	0,00	-55,49	3.144,51	0,00	3.144,51	3.144,51	0,00	3.144,51	0,00	0,00	
	53400000 Abschreibungen auf bebaute Grundstücke und grundstücksgleiche Rechte		3.200,00	0,00	0,00	0,00	-55,49	3.144,51	0,00	3.144,51	3.144,51	0,00	3.144,51	0,00	0,00	



# Teilergebnisrechnung 2023

Gemeinde: 03 Gemeinde Grieben

Hauptproduktbereich 1 Zentrale Verwaltung  
 Produktbereich 11 Innere Verwaltung  
 Produktgruppe 114 Zentrale Dienste  
 Produkt 11401 Gemeindliche Grundstücke und Gebäude

Nr.	Ertrags- und Aufwandsarten (gemäß § 46 Absatz 1 GemHVO-Doppik)	Verweis auf Anhang (lfd.Nr.)	Ansatz des Haushalts- jahres	Verände- rung durch Nachtrag	Überplan- mäßige Auf- wendungen	Zweck- gebundene Mehrerträge und entsprechende -aufwendungen	Inanspruch- nahme der ein- oder ge- genseitigen Deckungs- fähigkeit	Ermächti- gungen des Haushalts- jahres	Übertragene Ermächti- gungen aus Haushalts- vorjahren	Gesamt- ermäch- tigungen im Haus- haltsjahr	Ergebnis des Haushalts- jahres	Abweichung im Haus- haltsjahr	Ergebnis des Haus- haltsvor- jahres	Ergebnis- veränderung gegenüber Haushalts- vorjahr	Übertra- gung von Ermäch- tigungen in Haushalts- folgejahre	
			in €	in €	in €	in €	in €	in €	in €	in €	in €	in €	in €	in €	in €	in €
			1	2	3	4	5	6	7	8	9	10	11	12	13	
18.	- Sonstige Aufwendungen		1.200,00	0,00	0,00	111,17	3,00	1.314,17	0,00	1.314,17	1.267,91	-46,26	1.166,69	101,22	0,00	
	56250000 Sachverständigen-, Gerichts- und ähnliche Aufwendungen		100,00	0,00	0,00	0,00	-78,86	21,14	0,00	21,14	0,00	-21,14	0,00	0,00	0,00	
	56300000 Geschäftsaufwendungen		0,00	0,00	0,00	0,00	0,00	0,00	0,00	0,00	0,00	0,00	0,00	0,00	0,00	
	56400000 Aufwendungen für Beiträge, Versicherungen und Sonstiges		100,00	0,00	0,00	1,19	0,00	101,19	0,00	101,19	101,19	0,00	90,40	10,79	0,00	
	56411000 Gebäudeversicherungen		700,00	0,00	0,00	0,00	0,00	700,00	0,00	700,00	674,88	-25,12	588,19	86,69	0,00	
	56430000 Sonstige Beiträge		200,00	0,00	0,00	109,98	128,88	438,86	0,00	438,86	438,86	0,00	438,86	0,00	0,00	
	56500000 Verluste aus dem Abgang von Gegenständen des Anlagevermögens und des Umlaufvermögens, Wertminderungen des Umlaufvermögens, Einstellungen in Sonderposten, Zuführungen zu Rückstellungen		0,00	0,00	0,00	0,00	3,00	3,00	0,00	3,00	3,00	0,00	0,00	3,00	0,00	
	56810000 Grundsteuer		100,00	0,00	0,00	0,00	-50,02	49,98	0,00	49,98	49,98	0,00	49,24	0,74	0,00	
19.	= Summe der Aufwendungen (Summe der Nummern 11 bis 18)		12.800,00	0,00	0,00	111,17	-52,49	12.858,68	0,00	12.858,68	6.163,64	-6.695,04	8.525,16	-2.361,52	0,00	
20.	= Jahresergebnis des Teilhaushaltes vor Verrechnung der internen Leistungsbeziehungen und vor Veränderung der Rücklagen (Saldo der Nummern 10 und 19)		-11.900,00	0,00	0,00	0,00	52,49	-11.847,51	0,00	-11.847,51	-4.638,88	7.208,63	-7.607,10	2.968,22	0,00	



# Teilergebnisrechnung 2023

Gemeinde: 03 Gemeinde Grieben

Hauptproduktbereich 1 Zentrale Verwaltung  
 Produktbereich 11 Innere Verwaltung  
 Produktgruppe 114 Zentrale Dienste  
 Produkt 11401 Gemeindliche Grundstücke und Gebäude

Nr.	Ertrags- und Aufwandsarten (gemäß § 46 Absatz 1 GemHVO-Doppik)	Verweis auf Anhang (lfd.Nr.)	Ansatz des Haushalts- jahres	Verände- rung durch Nachtrag	Überplan- mäßige Auf- wendungen	Zweck- gebundene Mehrerträge und entsprechende -aufwendungen	Inanspruch- nahme der ein- oder ge- genseitigen Deckungs- fähigkeit	Ermächti- gungen des Haushalts- jahres	Übertragene Ermächti- gungen aus Haushalts- vorjahren	Gesamt- ermäch- tigungen im Haus- haltsjahr	Ergebnis des Haushalts- jahres	Abweichung im Haus- haltsjahr	Ergebnis des Haus- haltsvor- jahres	Ergebnis- veränderung gegenüber Haushalts- vorjahr	Übertra- gung von Ermäch- tigungen in Haushalts- folgejahre	
			in €	in €	in €	in €	in €	in €	in €	in €	in €	in €	in €	in €	in €	in €
			1	2	3	4	5	6	7	8	9	10	11	12	13	
23.	= Jahresergebnis des Teilhaushaltes nach Verrechnung der internen Leistungsbeziehungen und vor Veränderung der Rücklagen (Nummer 20 zuzüglich Nummer 21 abzüglich Nummer 22)		-11.900,00	0,00	0,00	0,00	52,49	-11.847,51	0,00	-11.847,51	-4.638,88	7.208,63	-7.607,10	2.968,22	0,00	

\*\*\* Ende der Liste "Teilergebnisrechnung" \*\*\*



# Teilfinanzrechnung 2023

Gemeinde: 03 Gemeinde Grieben

Hauptproduktbereich 1 Zentrale Verwaltung  
 Produktbereich 11 Innere Verwaltung  
 Produktgruppe 114 Zentrale Dienste  
 Produkt 11401 Gemeindliche Grundstücke und Gebäude

Nr.	Einzahlungs- und Auszahlungsarten (gemäß § 46 Absatz 1 GemHVO-Doppik)	Verweis auf Anhang (Ifd.Nr.)	Ansatz des	Verände-	Überplan-	Zweck-	Inanspruch-	Ermächti-	Übertragene	Gesamt-	Ergebnis	Abweichung	Übertra-
			Haushalts-	rung durch	mäßige Ein-	gebundene	nahme der	gungen des	ermächti-	Ergebnis	im Haus-	gung von	
			jahres	Nachtrag	und Aus-	Mehrein-	ein- oder ge-	Haushalts-	tungen im	des	haltsjahr	Ermächti-	
			in €	in €	in €	in €	in €	in €	in €	in €	in €	in €	in €
			1	2	3	4	5	6	7	8	9	10	11
1.	+ Einzahlungen		800,00	0,00	0,00	111,17	0,00	911,17	0,00	911,17	810,55	-100,62	0,00
	63220000 Entgelte		100,00	0,00	0,00	0,00	0,00	100,00	0,00	100,00	0,00	-100,00	0,00
	64110000 Mieten und Pachten, Erbbauzinsen		700,00	0,00	0,00	48,99	0,00	748,99	0,00	748,99	748,37	-0,62	0,00
	64251000 Kostenerstattungen und Kostenumlagen von privaten Unternehmen		0,00	0,00	0,00	38,24	0,00	38,24	0,00	38,24	38,24	0,00	0,00
	64259000 Kostenerstattungen und Kostenumlagen vom sonstigen privaten Bereich		0,00	0,00	0,00	23,94	0,00	23,94	0,00	23,94	23,94	0,00	0,00
2.	- Auszahlungen		9.600,00	0,00	0,00	111,17	0,00	9.711,17	0,00	9.711,17	2.359,48	-7.351,69	0,00
	72210000 Auszahlungen für Abfall		100,00	0,00	0,00	0,00	-90,14	9,86	0,00	9,86	5,95	-3,91	0,00
	72220000 Auszahlungen für Abwasser		100,00	0,00	0,00	0,00	0,00	100,00	0,00	100,00	0,00	-100,00	0,00
	72260000 Auszahlungen für Strom		1.500,00	0,00	0,00	0,00	0,00	1.500,00	0,00	1.500,00	-122,79	-1.622,79	0,00
	72270000 Auszahlungen für Wasser		500,00	0,00	0,00	0,00	0,00	500,00	0,00	500,00	471,17	-28,83	0,00
	72290000 Sonstige Auszahlungen für Energie / Wasser / Abwasser / Abfall		600,00	0,00	0,00	0,00	90,14	690,14	0,00	690,14	690,14	0,00	0,00
	72312000 Unterhaltung und Bewirtschaftung der Außenanlagen		100,00	0,00	0,00	0,00	0,00	100,00	0,00	100,00	0,00	-100,00	0,00
	72313000 Unterhaltung und Bewirtschaftung der Gebäude einschließlich der Bestandteile, die dem Gebäude zuzurechnen sind		5.000,00	0,00	0,00	0,00	0,00	5.000,00	0,00	5.000,00	352,93	-4.647,07	0,00
	72314000 Unterhaltung und Bewirtschaftung der Betriebsvorrichtungen, die im Gebäude eingebaut sind		200,00	0,00	0,00	0,00	0,00	200,00	0,00	200,00	0,00	-200,00	0,00
	72380000 Unterhaltung der geringwertigen Geräte, Ausrüstungs- und sonstige Gebrauchsgegenstände		100,00	0,00	0,00	0,00	0,00	100,00	0,00	100,00	0,00	-100,00	0,00
	72920000 Sonstige Auszahlungen für Dienstleistungen		200,00	0,00	0,00	0,00	0,00	200,00	0,00	200,00	86,79	-113,21	0,00
	76250000 Sachverständigen-, Gerichts- und ähnliche Auszahlungen		100,00	0,00	0,00	0,00	-78,86	21,14	0,00	21,14	0,00	-21,14	0,00
	76300000 Geschäftsauszahlungen		0,00	0,00	0,00	0,00	0,00	0,00	0,00	0,00	0,00	0,00	0,00
	76400000 Auszahlungen für Beiträge, Versicherungen und Sonstiges		100,00	0,00	0,00	1,19	0,00	101,19	0,00	101,19	101,19	0,00	0,00
	76411000 Gebäudeversicherungen		700,00	0,00	0,00	0,00	0,00	700,00	0,00	700,00	674,88	-25,12	0,00



# Teilfinanzrechnung 2023

Gemeinde: 03 Gemeinde Grieben

Hauptproduktbereich 1 Zentrale Verwaltung  
 Produktbereich 11 Innere Verwaltung  
 Produktgruppe 114 Zentrale Dienste  
 Produkt 11401 Gemeindliche Grundstücke und Gebäude

Nr.	Einzahlungs- und Auszahlungsarten (gemäß § 46 Absatz 1 GemHVO-Doppik)	Verweis auf Anhang (lfd.Nr.)	Ansatz des Haushalts- jahres	Verände- rung durch Nachtrag	Überplan- mäßige Ein- und Aus- zahlungen	Zweck- gebundene Mehrein- zahlungen und entsprechende -auszahlungen	Inanspruch- nahme der ein- oder ge- genseitigen Deckungs- fähigkeit	Ermächti- gungen des Haushalts- jahres	Übertragene Ermächti- gungen aus Haushalts- vorjahren	Gesamt- ermäch- tigungen im Haus- haltsjahr	Ergebnis des Haushalts- jahres	Abweichung im Haus- haltsjahr	Übertra- gung von Ermäch- tigungen in Haushalts- folgejahren	
			in €	in €	in €	in €	in €	in €	in €	in €	in €	in €	in €	in €
			1	2	3	4	5	6	7	8	9	10	11	
	76430000 Sonstige Beiträge		200,00	0,00	0,00	109,98	128,88	438,86	0,00	438,86	0,00	-438,86	0,00	
	76810000 Grundsteuer		100,00	0,00	0,00	0,00	-50,02	49,98	0,00	49,98	99,22	49,24	0,00	
3.	= Liquiditätssaldo		-8.800,00	0,00	0,00	0,00	0,00	-8.800,00	0,00	-8.800,00	-1.548,93	7.251,07	0,00	

\*\*\* Ende der Liste "Teilfinanzrechnung" \*\*\*





# Teilergebnisrechnung 2023

Gemeinde: 03 Gemeinde Grieben

Hauptproduktbereich 1 Zentrale Verwaltung  
 Produktbereich 11 Innere Verwaltung  
 Produktgruppe 114 Zentrale Dienste  
 Produkt 11408 Zentrale Dienste

Nr.	Ertrags- und Aufwandsarten (gemäß § 46 Absatz 1 GemHVO-Doppik)	Verweis auf Anhang (lfd.Nr.)	Ansatz des Haushalts- jahres	Verände- rung durch Nachtrag	Überplan- mäßige Auf- wendungen	Zweck- gebundene Mehrerträge und entsprechende -aufwendungen	Inanspruch- nahme der ein- oder ge- genseitigen Deckungs- fähigkeit	Ermächti- gungen des Haushalts- jahres	Übertragene Ermächti- gungen aus Haushalts- vorjahren	Gesamt- ermäch- tigungen im Haus- haltsjahr	Ergebnis des Haushalts- jahres	Abweichung im Haus- haltsjahr	Ergebnis des Haus- haltsvor- jahres	Ergebnis- veränderung gegenüber Haushalts- vorjahr	Übertra- gung von Ermäch- tigungen in Haushalts- folgejahre	
			in €	in €	in €	in €	in €	in €	in €	in €	in €	in €	in €	in €	in €	in €
			1	2	3	4	5	6	7	8	9	10	11	12	13	
18.	- Sonstige Aufwendungen		700,00	0,00	0,00	0,00	0,00	700,00	0,00	700,00	527,38	-172,62	419,63	107,75	0,00	
	56300000 Geschäftsaufwendungen		100,00	0,00	0,00	0,00	6,91	106,91	0,00	106,91	106,91	0,00	0,00	106,91	0,00	
	56400000 Aufwendungen für Beiträge, Versicherungen und Sonstiges		600,00	0,00	0,00	0,00	-6,91	593,09	0,00	593,09	420,47	-172,62	419,63	0,84	0,00	
19.	= Summe der Aufwendungen (Summe der Nummern 11 bis 18)		700,00	0,00	0,00	0,00	0,00	700,00	0,00	700,00	527,38	-172,62	419,63	107,75	0,00	
20.	= Jahresergebnis des Teilhaushaltes vor Verrechnung der internen Leistungsbeziehungen und vor Veränderung der Rücklagen (Saldo der Nummern 10 und 19)		-700,00	0,00	0,00	0,00	0,00	-700,00	0,00	-700,00	-527,38	172,62	-419,63	-107,75	0,00	
23.	= Jahresergebnis des Teilhaushaltes nach Verrechnung der internen Leistungsbeziehungen und vor Veränderung der Rücklagen (Nummer 20 zuzüglich Nummer 21 abzüglich Nummer 22)		-700,00	0,00	0,00	0,00	0,00	-700,00	0,00	-700,00	-527,38	172,62	-419,63	-107,75	0,00	

\*\*\* Ende der Liste "Teilergebnisrechnung" \*\*\*



# Teilfinanzrechnung 2023

Gemeinde: 03 Gemeinde Grieben

Hauptproduktbereich 1 Zentrale Verwaltung  
 Produktbereich 11 Innere Verwaltung  
 Produktgruppe 114 Zentrale Dienste  
 Produkt 11408 Zentrale Dienste

Nr.	Einzahlungs- und Auszahlungsarten (gemäß § 46 Absatz 1 GemHVO-Doppik)	Verweis auf Anhang (lfd.Nr.)	Ansatz des Haushalts- jahres	Verände- rung durch Nachtrag	Überplan- mäßige Ein- und Aus- zahlungen	Zweck- gebundene Mehrein- zahlungen und entsprechende -auszahlungen	Inanspruch- nahme der ein- oder ge- genseitigen Deckungs- fähigkeit	Ermächti- gungen des Haushalts- jahres	Übertragene Ermächti- gungen aus Haushalts- vorjahren	Gesamt- ermäch- tigungen im Haus- haltsjahr	Ergebnis des Haushalts- jahres	Abweichung im Haus- haltsjahr	Übertra- gung von Ermäch- tigungen in Haushalts- folgejahre	
			in €	in €	in €	in €	in €	in €	in €	in €	in €	in €	in €	in €
			1	2	3	4	5	6	7	8	9	10	11	
2.	- Auszahlungen		700,00	0,00	0,00	0,00	0,00	700,00	0,00	700,00	420,47	-279,53	0,00	
	76300000 Geschäftsauszahlungen		100,00	0,00	0,00	0,00	6,91	106,91	0,00	106,91	0,00	-106,91	0,00	
	76400000 Auszahlungen für Beiträge, Versicherungen und Sonstiges		600,00	0,00	0,00	0,00	-6,91	593,09	0,00	593,09	420,47	-172,62	0,00	
3.	= Liquiditätssaldo		-700,00	0,00	0,00	0,00	0,00	-700,00	0,00	-700,00	-420,47	279,53	0,00	

\*\*\* Ende der Liste "Teilfinanzrechnung" \*\*\*





# Teilergebnisrechnung 2023

Gemeinde: 03 Gemeinde Grieben

Hauptproduktbereich 1 Zentrale Verwaltung  
 Produktbereich 12 Sicherheit und Ordnung  
 Produktgruppe 122 Ordnungsangelegenheiten  
 Produkt 12200 Ordnungsangelegenheiten

Nr.	Ertrags- und Aufwandsarten (gemäß § 46 Absatz 1 GemHVO-Doppik)	Verweis auf Anhang (Ifd.Nr.)	Ansatz des Haushalts- jahres	Verände- rung durch Nachtrag	Überplan- mäßige Auf- wendungen	Zweck- gebundene Mehrerträge und entsprechende -aufwendungen	Inanspruch- nahme der ein- oder ge- genseitigen Deckungs- fähigkeit	Ermächti- gungen des Haushalts- jahres	Übertragene Ermächti- gungen aus Haushalts- vorjahren	Gesamt- ermäch- tigungen im Haus- haltsjahr	Ergebnis des Haushalts- jahres	Abweichung im Haus- haltsjahr	Ergebnis des Haus- haltsvor- jahres	Ergebnis- veränderung gegenüber Haushalts- vorjahr	Übertra- gung von Ermäch- tigungen in Haushalts- folgejahre	
			in €	in €	in €	in €	in €	in €	in €	in €	in €	in €	in €	in €	in €	in €
			1	2	3	4	5	6	7	8	9	10	11	12	13	
4.	+ Öffentlich-rechtliche Leistungsentgelte 43225000 Entgelte für die Sondernutzung von Straßen		100,00	0,00	0,00	0,00	0,00	100,00	0,00	100,00	36,00	-64,00	36,00	0,00	0,00	
			100,00	0,00	0,00	0,00	0,00	100,00	0,00	100,00	36,00	-64,00	36,00	0,00	0,00	
10.	= Summe der Erträge (Summe der Nummern 1 bis 9)		100,00	0,00	0,00	0,00	0,00	100,00	0,00	100,00	36,00	-64,00	36,00	0,00	0,00	
20.	= Jahresergebnis des Teilhaushaltes vor Verrechnung der internen Leistungsbeziehungen und vor Veränderung der Rücklagen (Saldo der Nummern 10 und 19)		100,00	0,00	0,00	0,00	0,00	100,00	0,00	100,00	36,00	-64,00	36,00	0,00	0,00	
23.	= Jahresergebnis des Teilhaushaltes nach Verrechnung der internen Leistungsbeziehungen und vor Veränderung der Rücklagen (Nummer 20 zuzüglich Nummer 21 abzüglich Nummer 22)		100,00	0,00	0,00	0,00	0,00	100,00	0,00	100,00	36,00	-64,00	36,00	0,00	0,00	

\*\*\* Ende der Liste "Teilergebnisrechnung" \*\*\*



# Teilfinanzrechnung 2023

Gemeinde: 03 Gemeinde Grieben

Hauptproduktbereich 1 Zentrale Verwaltung  
 Produktbereich 12 Sicherheit und Ordnung  
 Produktgruppe 122 Ordnungsangelegenheiten  
 Produkt 12200 Ordnungsangelegenheiten

Nr.	Einzahlungs- und Auszahlungsarten (gemäß § 46 Absatz 1 GemHVO-Doppik)	Verweis auf Anhang (Ifd.Nr.)	Ansatz des Haushalts- jahres	Verände- rung durch Nachtrag	Überplan- mäßige Ein- und Aus- zahlungen	Zweck- gebundene Mehrein- zahlungen und entsprechende -auszahlungen	Inanspruch- nahme der ein- oder ge- genseitigen Deckungs- fähigkeit	Ermächti- gungen des Haushalts- jahres	Übertragene Ermächti- gungen aus Haushalts- vorjahren	Gesamt- ermäch- tigungen im Haus- haltsjahr	Ergebnis des Haushalts- jahres	Abweichung im Haus- haltsjahr	Übertra- gung von Ermäch- tigungen in Haushalts- folgejahre	
			in €	in €	in €	in €	in €	in €	in €	in €	in €	in €	in €	in €
			1	2	3	4	5	6	7	8	9	10	11	
1.	+ Einzahlungen		100,00	0,00	0,00	0,00	0,00	100,00	0,00	100,00	36,00	-64,00	0,00	
	63225000 Entgelte für die Sondernutzung von Straßen		100,00	0,00	0,00	0,00	0,00	100,00	0,00	100,00	36,00	-64,00	0,00	
3.	= Liquiditätssaldo		100,00	0,00	0,00	0,00	0,00	100,00	0,00	100,00	36,00	-64,00	0,00	

\*\*\* Ende der Liste "Teilfinanzrechnung" \*\*\*





# Teilergebnisrechnung 2023

Gemeinde: 03 Gemeinde Grieben

Hauptproduktbereich 1 Zentrale Verwaltung  
 Produktbereich 12 Sicherheit und Ordnung  
 Produktgruppe 126 Brandschutz  
 Produkt 12600 Brandschutz/Feuerwehr

Nr.	Ertrags- und Aufwandsarten (gemäß § 46 Absatz 1 GemHVO-Doppik)	Verweis auf Anhang (Ifd.Nr.)	Ansatz des Haushalts- jahres	Verände- rung durch Nachtrag	Überplan- mäßige Auf- wendungen	Zweck- gebundene Mehrerträge und entsprechende -aufwendungen	Inanspruch- nahme der ein- oder ge- genseitigen Deckungs- fähigkeit	Ermächti- gungen des Haushalts- jahres	Übertragene Ermächti- gungen aus Haushalts- vorjahren	Gesamt- ermäch- tigungen im Haus- haltsjahr	Ergebnis des Haushalts- jahres	Abweichung im Haus- haltsjahr	Ergebnis des Haus- haltsvor- jahres	Ergebnis- veränderung gegenüber Haushalts- vorjahr	Übertra- gung von Ermäch- tigungen in Haushalts- folgejahre	
			in €	in €	in €	in €	in €	in €	in €	in €	in €	in €	in €	in €	in €	in €
			1	2	3	4	5	6	7	8	9	10	11	12	13	
2.	+ Zuwendungen, allgemeine Umlagen und sonstige Transfererträge 41510000 Erträge aus der Auflösung von Sonderposten aus Zuwendungen		500,00	0,00	0,00	0,00	0,00	500,00	0,00	500,00	553,42	53,42	553,42	0,00	0,00	
			500,00	0,00	0,00	0,00	0,00	500,00	0,00	500,00	553,42	53,42	553,42	0,00	0,00	
10.	= Summe der Erträge (Summe der Nummern 1 bis 9)		500,00	0,00	0,00	0,00	0,00	500,00	0,00	500,00	553,42	53,42	553,42	0,00	0,00	
11.	- Personalaufwendungen 50190000 Aufwendungen für sonstige ehrenamtlich Tätige (ehrenamtlich Tätige der Feuerwehr)		3.600,00	0,00	0,00	0,00	0,00	3.600,00	0,00	3.600,00	3.570,00	-30,00	3.570,00	0,00	0,00	
			3.600,00	0,00	0,00	0,00	0,00	3.600,00	0,00	3.600,00	3.570,00	-30,00	3.570,00	0,00	0,00	
13.	- Aufwendungen für Sach- und Dienstleistungen 52210000 Aufwendungen für Abfall 52250000 Aufwendungen für Heizöl 52260000 Aufwendungen für Strom 52270000 Aufwendungen für Wasser 52290000 Sonstige Aufwendungen für Energie / Wasser / Abwasser / Abfall 52310000 Unterhaltung der Grundstücke, Außenanlagen, Gebäude und Gebäudeeinrichtungen 52312000 Aufwendungen für die Außenanlagen		24.500,00	0,00	0,00	0,00	0,00	24.500,00	0,00	24.500,00	7.641,27	-16.858,73	9.129,87	-1.488,60	0,00	
			100,00	0,00	0,00	0,00	0,00	100,00	0,00	100,00	41,65	-58,35	29,75	11,90	0,00	
			3.100,00	0,00	0,00	0,00	0,00	3.100,00	0,00	3.100,00	1.806,18	-1.293,82	2.255,22	-449,04	0,00	
			700,00	0,00	0,00	0,00	0,00	700,00	0,00	700,00	570,00	-130,00	585,50	-15,50	0,00	
			400,00	0,00	0,00	0,00	0,00	400,00	0,00	400,00	220,00	-180,00	222,12	-2,12	0,00	
			200,00	0,00	0,00	0,00	0,00	200,00	0,00	200,00	0,00	-200,00	0,00	0,00	0,00	
			500,00	0,00	0,00	0,00	0,00	500,00	0,00	500,00	438,08	-61,92	0,00	438,08	0,00	
			200,00	0,00	0,00	0,00	0,00	200,00	0,00	200,00	0,00	-200,00	0,00	0,00	0,00	



# Teilergebnisrechnung 2023

Gemeinde: 03 Gemeinde Grieben

Hauptproduktbereich 1 Zentrale Verwaltung  
 Produktbereich 12 Sicherheit und Ordnung  
 Produktgruppe 126 Brandschutz  
 Produkt 12600 Brandschutz/Feuerwehr

Nr.	Ertrags- und Aufwandsarten (gemäß § 46 Absatz 1 GemHVO-Doppik)	Verweis auf Anhang (Ifd.Nr.)	Ansatz des Haushalts- jahres	Verände- rung durch Nachtrag	Überplan- mäßige Auf- wendungen	Zweck- gebundene Mehrerträge und entsprechende -aufwendungen	Inanspruch- nahme der ein- oder ge- genseitigen Deckungs- fähigkeit	Ermächti- gungen des Haushalts- jahres	Übertragene Ermächti- gungen aus Haushalts- vorjahren	Gesamt- ermäch- tigungen im Haus- haltsjahr	Ergebnis des Haushalts- jahres	Abweichung im Haus- haltsjahr	Ergebnis des Haus- haltsvor- jahres	Ergebnis- veränderung gegenüber Haushalts- vorjahr	Übertra- gung von Ermäch- tigungen in Haushalts- folgejahre	
			in €	in €	in €	in €	in €	in €	in €	in €	in €	in €	in €	in €	in €	in €
			1	2	3	4	5	6	7	8	9	10	11	12	13	
	52313000 Aufwendungen für das Gebäude		7.500,00	0,00	0,00	0,00	0,00	7.500,00	0,00	7.500,00	437,88	-7.062,12	288,57	149,31	0,00	
	52314000 Aufwendungen für Wartungen		200,00	0,00	0,00	0,00	0,00	200,00	0,00	200,00	119,84	-80,16	71,97	47,87	0,00	
	52350000 Fahrzeugunterhaltung		5.000,00	0,00	0,00	0,00	0,00	5.000,00	0,00	5.000,00	2.895,88	-2.104,12	4.662,34	-1.766,46	0,00	
	52360000 Unterhaltung der Maschinen und technischen Anlagen		500,00	0,00	0,00	0,00	0,00	500,00	0,00	500,00	0,00	-500,00	0,00	0,00	0,00	
	52380000 Unterhaltung der geringwertigen Geräte, Ausrüstungs- und sonstige Gebrauchsgegenstände		5.000,00	0,00	0,00	0,00	0,00	5.000,00	0,00	5.000,00	1.111,76	-3.888,24	132,09	979,67	0,00	
	52490000 Sonstige Aufwendungen für Sachleistungen und Verbrauchsmittel		200,00	0,00	0,00	0,00	0,00	200,00	0,00	200,00	0,00	-200,00	0,00	0,00	0,00	
	52544000 Kostenerstattungen an Zweckverbände		600,00	0,00	0,00	0,00	0,00	600,00	0,00	600,00	0,00	-600,00	882,31	-882,31	0,00	
	52551000 Kostenerstattungen an private Unternehmen		300,00	0,00	0,00	0,00	0,00	300,00	0,00	300,00	0,00	-300,00	0,00	0,00	0,00	
14.	- Abschreibungen		4.500,00	0,00	0,00	0,00	319,28	4.819,28	0,00	4.819,28	9.322,76	4.503,48	4.958,72	4.364,04	0,00	
	53400000 Abschreibungen auf bebaute Grundstücke und grundstücksgleiche Rechte		1.400,00	0,00	0,00	0,00	-24,22	1.375,78	0,00	1.375,78	1.375,78	0,00	1.375,78	0,00	0,00	
	53800000 Abschreibungen auf Maschinen und technische Anlagen, Fahrzeuge, Betriebs- und Ge		300,00	0,00	0,00	0,00	-85,06	214,94	0,00	214,94	214,94	0,00	261,29	-46,35	0,00	



# Teilergebnisrechnung 2023

Gemeinde: 03 Gemeinde Grieben

Hauptproduktbereich 1 Zentrale Verwaltung  
 Produktbereich 12 Sicherheit und Ordnung  
 Produktgruppe 126 Brandschutz  
 Produkt 12600 Brandschutz/Feuerwehr

Nr.	Ertrags- und Aufwandsarten (gemäß § 46 Absatz 1 GemHVO-Doppik)	Verweis auf Anhang (lfd.Nr.)	Ansatz des Haushalts- jahres	Verände- rung durch Nachtrag	Überplan- mäßige Auf- wendungen	Zweck- gebundene Mehrerträge und entsprechende -aufwendungen	Inanspruch- nahme der ein- oder ge- genseitigen Deckungs- fähigkeit	Ermächti- gungen des Haushalts- jahres	Übertragene Ermächti- gungen aus Haushalts- vorjahren	Gesamt- ermäch- tigungen im Haus- haltsjahr	Ergebnis des Haushalts- jahres	Abweichung im Haus- haltsjahr	Ergebnis des Haus- haltsvor- jahres	Ergebnis- veränderung gegenüber Haushalts- vorjahr	Übertra- gung von Ermäch- tigungen in Haushalts- folgejahre	
			in €	in €	in €	in €	in €	in €	in €	in €	in €	in €	in €	in €	in €	in €
			1	2	3	4	5	6	7	8	9	10	11	12	13	
	53810000 Abschreibungen auf Fahrzeuge		2.800,00	0,00	0,00	0,00	428,56	3.228,56	0,00	3.228,56	7.732,04	4.503,48	3.321,65	4.410,39	0,00	
18.	- Sonstige Aufwendungen		6.500,00	0,00	0,00	0,00	0,00	6.500,00	0,00	6.500,00	3.289,14	-3.210,86	2.577,06	712,08	0,00	
	56100000 Sonstige Personal- und Versorgungsaufwendungen		100,00	0,00	0,00	0,00	0,00	100,00	0,00	100,00	60,00	-40,00	0,00	60,00	0,00	
	56120000 Aufwendungen für Aus- und Fortbildung, Umschulung		800,00	0,00	0,00	0,00	0,00	800,00	0,00	800,00	3,00	-797,00	549,36	-546,36	0,00	
	56130000 Aufwendungen für übernommene Reisekosten für Dienstreisen und Dienstgänge		100,00	0,00	0,00	0,00	0,00	100,00	0,00	100,00	46,20	-53,80	46,20	0,00	0,00	
	56140000 Aufwendungen für allgemeine Betreuung der Bediensteten		400,00	0,00	0,00	0,00	-123,05	276,95	0,00	276,95	205,95	-71,00	294,95	-89,00	0,00	
	56150000 Aufwendungen für Dienst- und Schutzkleidung, persönliche Ausrüstungsgegenstände		3.000,00	0,00	0,00	0,00	0,00	3.000,00	0,00	3.000,00	1.073,53	-1.926,47	45,40	1.028,13	0,00	
	56300000 Geschäftsaufwendungen		800,00	0,00	0,00	0,00	123,05	923,05	0,00	923,05	923,05	0,00	694,15	228,90	0,00	
	56400000 Aufwendungen für Beiträge, Versicherungen und Sonstiges		1.000,00	0,00	0,00	0,00	0,00	1.000,00	0,00	1.000,00	694,44	-305,56	718,63	-24,19	0,00	
	56411000 Gebäudeversicherungen		300,00	0,00	0,00	0,00	0,00	300,00	0,00	300,00	260,97	-39,03	227,37	33,60	0,00	
	56500000 Verluste aus dem Abgang von Gegenständen des Anlagevermögens und des Umlaufvermögens, Wertminderungen des Umlaufvermögens, Einstellungen in Sonderposten, Zuführungen zu Rückstellungen		0,00	0,00	0,00	0,00	0,00	0,00	0,00	0,00	22,00	22,00	1,00	21,00	0,00	



# Teilergebnisrechnung 2023

Gemeinde: 03 Gemeinde Grieben

Hauptproduktbereich 1 Zentrale Verwaltung  
 Produktbereich 12 Sicherheit und Ordnung  
 Produktgruppe 126 Brandschutz  
 Produkt 12600 Brandschutz/Feuerwehr

Nr.	Ertrags- und Aufwandsarten (gemäß § 46 Absatz 1 GemHVO-Doppik)	Verweis auf Anhang (lfd.Nr.)	Ansatz des	Verände-	Überplan-	Zweck-	Inanspruch-	Ermächti-	Übertragene	Gesamt-	Ergebnis	Abweichung	Ergebnis	Ergebnis-	Übertra-
			Haushalts-	rung durch	mäßige Auf-	gebundene	nahme der	gungen des	ermächti-	ermäch-	Ergebnis	im Haus-	des Haus-	veränderung	gung von
			jahres	Nachtrag	Auf-	Mehrerträge	ein- oder	Haushalts-	tigungen im	tigungen im	des Haus-	haltsjahr	haltsvor-	gegenüber	Ermäch-
			in €	in €	wendungen	und	gegen-	jahres	in €	in €	in €	in €	in €	in €	in €
			1	2	3	4	5	6	7	8	9	10	11	12	13
19.	= Summe der Aufwendungen (Summe der Nummern 11 bis 18)		39.100,00	0,00	0,00	0,00	319,28	39.419,28	0,00	39.419,28	23.823,17	-15.596,11	20.235,65	3.587,52	0,00
20.	= Jahresergebnis des Teilhaushaltes vor Verrechnung der internen Leistungsbeziehungen und vor Veränderung der Rücklagen (Saldo der Nummern 10 und 19)		-38.600,00	0,00	0,00	0,00	-319,28	-38.919,28	0,00	-38.919,28	-23.269,75	15.649,53	-19.682,23	-3.587,52	0,00
23.	= Jahresergebnis des Teilhaushaltes nach Verrechnung der internen Leistungsbeziehungen und vor Veränderung der Rücklagen (Nummer 20 zuzüglich Nummer 21 abzüglich Nummer 22)		-38.600,00	0,00	0,00	0,00	-319,28	-38.919,28	0,00	-38.919,28	-23.269,75	15.649,53	-19.682,23	-3.587,52	0,00

\*\*\* Ende der Liste "Teilergebnisrechnung" \*\*\*



# Teilfinanzrechnung 2023

Gemeinde: 03 Gemeinde Grieben

Hauptproduktbereich 1 Zentrale Verwaltung  
 Produktbereich 12 Sicherheit und Ordnung  
 Produktgruppe 126 Brandschutz  
 Produkt 12600 Brandschutz/Feuerwehr

Nr.	Einzahlungs- und Auszahlungsarten (gemäß § 46 Absatz 1 GemHVO-Doppik)	Verweis auf Anhang (Ifd.Nr.)	Ansatz des Haushalts- jahres	Verände- rung durch Nachtrag	Überplan- mäßige Ein- und Aus- zahlungen	Zweck- gebundene Mehrein- zahlungen und entsprechende -auszahlungen	Inanspruch- nahme der ein- oder ge- genseitigen Deckungs- fähigkeit	Ermächti- gungen des Haushalts- jahres	Übertragene Ermächti- gungen aus Haushalts- vorjahren	Gesamt- ermäch- tigungen im Haus- haltsjahr	Ergebnis des Haushalts- jahres	Abweichung im Haus- haltsjahr	Übertra- gung von Ermäch- tigungen in Haushalts- folgejahre	
			in €	in €	in €	in €	in €	in €	in €	in €	in €	in €	in €	in €
			1	2	3	4	5	6	7	8	9	10	11	
2.	- Auszahlungen		34.600,00	0,00	0,00	0,00	0,00	34.600,00	0,00	34.600,00	14.069,48	-20.530,52	0,00	
	70190000 Auszahlungen für sonstige ehrenamtlich Tätige (ehrenamtlich Tätige der Feuerwehr, berufene Bürger in Ausschüssen, u.a.)		3.600,00	0,00	0,00	0,00	0,00	3.600,00	0,00	3.600,00	3.570,00	-30,00	0,00	
	72210000 Auszahlungen für Abfall		100,00	0,00	0,00	0,00	0,00	100,00	0,00	100,00	41,65	-58,35	0,00	
	72250000 Auszahlungen für Heizöl		3.100,00	0,00	0,00	0,00	0,00	3.100,00	0,00	3.100,00	1.806,18	-1.293,82	0,00	
	72260000 Auszahlungen für Strom		700,00	0,00	0,00	0,00	0,00	700,00	0,00	700,00	737,50	37,50	0,00	
	72270000 Auszahlungen für Wasser		400,00	0,00	0,00	0,00	0,00	400,00	0,00	400,00	220,12	-179,88	0,00	
	72290000 Sonstige Auszahlungen für Energie / Wasser / Abwasser / Abfall		200,00	0,00	0,00	0,00	0,00	200,00	0,00	200,00	0,00	-200,00	0,00	
	72310000 Unterhaltung der Grundstücke, Außenanlagen, Gebäude und Gebäudeeinrichtungen		500,00	0,00	0,00	0,00	0,00	500,00	0,00	500,00	0,00	-500,00	0,00	
	72312000 Unterhaltung und Bewirtschaftung der Außenanlagen		200,00	0,00	0,00	0,00	0,00	200,00	0,00	200,00	0,00	-200,00	0,00	
	72313000 Unterhaltung und Bewirtschaftung der Gebäude einschließlich der Bestandteile, die dem Gebäude zuzurechnen sind		7.500,00	0,00	0,00	0,00	0,00	7.500,00	0,00	7.500,00	437,88	-7.062,12	0,00	
	72314000 Unterhaltung und Bewirtschaftung der Betriebsvorrichtungen, die im Gebäude eingebaut sind		200,00	0,00	0,00	0,00	0,00	200,00	0,00	200,00	119,84	-80,16	0,00	
	72350000 Fahrzeugunterhaltung		5.000,00	0,00	0,00	0,00	0,00	5.000,00	0,00	5.000,00	2.720,58	-2.279,42	0,00	
	72360000 Unterhaltung der Maschinen und technischen Anlagen		500,00	0,00	0,00	0,00	0,00	500,00	0,00	500,00	0,00	-500,00	0,00	
	72380000 Unterhaltung der geringwertigen Geräte, Ausrüstungs- und sonstige Gebrauchsgegenstände		5.000,00	0,00	0,00	0,00	0,00	5.000,00	0,00	5.000,00	682,17	-4.317,83	0,00	
	72490000 Sonstige Auszahlungen für Sachleistungen und Verbrauchsmittel		200,00	0,00	0,00	0,00	0,00	200,00	0,00	200,00	0,00	-200,00	0,00	
	72544000 Kostenerstattungen an Zweckverbände		600,00	0,00	0,00	0,00	0,00	600,00	0,00	600,00	438,08	-161,92	0,00	
	72551000 Kostenerstattungen an private Unternehmen		300,00	0,00	0,00	0,00	0,00	300,00	0,00	300,00	0,00	-300,00	0,00	
	76100000 Sonstige Personal- und Versorgungsauszahlungen		100,00	0,00	0,00	0,00	0,00	100,00	0,00	100,00	60,00	-40,00	0,00	



# Teilfinanzrechnung 2023

Gemeinde: 03 Gemeinde Grieben

Hauptproduktbereich 1 Zentrale Verwaltung  
 Produktbereich 12 Sicherheit und Ordnung  
 Produktgruppe 126 Brandschutz  
 Produkt 12600 Brandschutz/Feuerwehr

Nr.	Einzahlungs- und Auszahlungsarten (gemäß § 46 Absatz 1 GemHVO-Doppik)	Verweis auf Anhang (lfd.Nr.)	Ansatz des Haushalts- jahres	Verände- rung durch Nachtrag	Überplan- mäßige Ein- und Aus- zahlungen	Zweck- gebundene Mehrein- zahlungen und entsprechende -auszahlungen	Inanspruch- nahme der ein- oder ge- genseitigen Deckungs- fähigkeit	Ermächti- gungen des Haushalts- jahres	Übertragene Ermächti- gungen aus Haushalts- vorjahren	Gesamt- ermäch- tigungen im Haus- haltsjahr	Ergebnis des Haushalts- jahres	Abweichung im Haus- haltsjahr	Übertra- gung von Ermäch- tigungen in Haushalts- folgejahre	
			in €	in €	in €	in €	in €	in €	in €	in €	in €	in €	in €	in €
			1	2	3	4	5	6	7	8	9	10	11	
	76120000 Auszahlungen für Aus- und Fortbildung, Umschulung		800,00	0,00	0,00	0,00	0,00	800,00	0,00	800,00	3,00	-797,00	0,00	
	76130000 Auszahlungen für übernommene Reisekosten für Dienstreisen und Dienstgänge		100,00	0,00	0,00	0,00	0,00	100,00	0,00	100,00	92,40	-7,60	0,00	
	76140000 Auszahlungen für allgemeine Betreuung der Bediensteten		400,00	0,00	0,00	0,00	-123,05	276,95	0,00	276,95	205,95	-71,00	0,00	
	76150000 Auszahlungen für Dienst- und Schutzkleidung, persönliche Ausrüstungsgegenstände		3.000,00	0,00	0,00	0,00	0,00	3.000,00	0,00	3.000,00	1.073,53	-1.926,47	0,00	
	76300000 Geschäftsauszahlungen		800,00	0,00	0,00	0,00	123,05	923,05	0,00	923,05	901,53	-21,52	0,00	
	76400000 Auszahlungen für Beiträge, Versicherungen und Sonstiges		1.000,00	0,00	0,00	0,00	0,00	1.000,00	0,00	1.000,00	698,10	-301,90	0,00	
	76411000 Gebäudeversicherungen		300,00	0,00	0,00	0,00	0,00	300,00	0,00	300,00	260,97	-39,03	0,00	
3.	= Liquiditätssaldo		-34.600,00	0,00	0,00	0,00	0,00	-34.600,00	0,00	-34.600,00	-14.069,48	20.530,52	0,00	

\*\*\* Ende der Liste "Teilfinanzrechnung" \*\*\*





# Teilergebnisrechnung 2023

Gemeinde: 03 Gemeinde Grieben

Hauptproduktbereich 2 Schule und Kultur  
 Produktbereich 21 Grundschulen, Regionale Schulen, Gymnasien, Gesamtschulen  
 Produktgruppe 215 Regionale Schulen (§ 11 Abs. 2 Nr.1b) SchulG M-V  
 Produkt 21500 Schulkostenbeiträge

Nr.	Ertrags- und Aufwandsarten (gemäß § 46 Absatz 1 GemHVO-Doppik)	Verweis auf Anhang (Ifd.Nr.)	Ansatz des Haushalts- jahres	Verände- rung durch Nachtrag	Überplan- mäßige Auf- wendungen	Zweck- gebundene Mehrerträge und entsprechende -aufwendungen	Inanspruch- nahme der ein- oder ge- genseitigen Deckungs- fähigkeit	Ermächti- gungen des Haushalts- jahres	Übertragene Ermächti- gungen aus Haushalts- vorjahren	Gesamt- ermäch- tigungen im Haus- haltsjahr	Ergebnis des Haushalts- jahres	Abweichung im Haus- haltsjahr	Ergebnis des Haus- haltsvor- jahres	Ergebnis- veränderung gegenüber Haushalts- vorjahr	Übertra- gung von Ermäch- tigungen in Haushalts- folgejahre	
			in €	in €	in €	in €	in €	in €	in €	in €	in €	in €	in €	in €	in €	in €
			1	2	3	4	5	6	7	8	9	10	11	12	13	
6.	+ Kostenerstattungen und Kostenumlagen 44243000 Kostenerstattungen und Kostenumlagen von Gemeinden und Gemeindeverbänden		0,00	0,00	0,00	0,00	0,00	0,00	0,00	0,00	1.116,39	1.116,39	0,00	1.116,39	0,00	
10.	= Summe der Erträge (Summe der Nummern 1 bis 9)		0,00	0,00	0,00	0,00	0,00	0,00	0,00	0,00	1.116,39	1.116,39	0,00	1.116,39	0,00	
13.	- Aufwendungen für Sach- und Dienstleistungen 52543000 Kostenerstattungen an Gemeinden und Gemeindeverbände 52551000 Kostenerstattungen an private Unternehmen		28.000,00	0,00	0,00	0,00	0,00	28.000,00	0,00	28.000,00	25.000,00	-3.000,00	21.942,77	3.057,23	0,00	
			14.000,00	0,00	0,00	0,00	0,00	14.000,00	0,00	14.000,00	11.700,00	-2.300,00	10.760,57	939,43	0,00	
			14.000,00	0,00	0,00	0,00	0,00	14.000,00	0,00	14.000,00	13.300,00	-700,00	11.182,20	2.117,80	0,00	
19.	= Summe der Aufwendungen (Summe der Nummern 11 bis 18)		28.000,00	0,00	0,00	0,00	0,00	28.000,00	0,00	28.000,00	25.000,00	-3.000,00	21.942,77	3.057,23	0,00	
20.	= Jahresergebnis des Teilhaushaltes vor Verrechnung der internen Leistungsbeziehungen und vor Veränderung der Rücklagen (Saldo der Nummern 10 und 19)		-28.000,00	0,00	0,00	0,00	0,00	-28.000,00	0,00	-28.000,00	-23.883,61	4.116,39	-21.942,77	-1.940,84	0,00	
23.	= Jahresergebnis des Teilhaushaltes nach Verrechnung der internen Leistungsbeziehungen und vor Veränderung der Rücklagen (Nummer 20 zuzüglich Nummer 21 abzüglich Nummer 22)		-28.000,00	0,00	0,00	0,00	0,00	-28.000,00	0,00	-28.000,00	-23.883,61	4.116,39	-21.942,77	-1.940,84	0,00	



# Teilergebnisrechnung 2023

Gemeinde: 03 Gemeinde Grieben

Hauptproduktbereich 2 Schule und Kultur  
 Produktbereich 21 Grundschulen, Regionale Schulen, Gymnasien, Gesamtschulen  
 Produktgruppe 215 Regionale Schulen (§ 11 Abs. 2 Nr.1b) SchulG M-V)  
 Produkt 21500 Schulkostenbeiträge

Nr.	Ertrags- und Aufwandsarten (gemäß § 46 Absatz 1 GemHVO-Doppik)	Verweis auf Anhang (lfd.Nr.)	Ansatz des Haushalts- jahres	Verände- rung durch Nachtrag	Überplan- mäßige Auf- wendungen	Zweck- gebundene Mehrerträge und entsprechende -aufwendungen	Inanspruch- nahme der ein- oder ge- genseitigen Deckungs- fähigkeit	Ermächti- gungen des Haushalts- jahres	Übertragene Ermächti- gungen aus Haushalts- vorjahren	Gesamt- ermäch- tigungen im Haus- haltsjahr	Ergebnis des Haushalts- jahres	Abweichung im Haus- haltsjahr	Ergebnis des Haus- haltsvor- jahres	Ergebnis- veränderung gegenüber Haushalts- vorjahr	Übertra- gung von Ermäch- tigungen in Haushalts- folgejahre		
			in €	in €	in €	in €	in €	in €	in €	in €	in €	in €	in €	in €	in €	in €	in €
			1	2	3	4	5	6	7	8	9	10	11	12	13		

\*\*\* Ende der Liste "Teilergebnisrechnung" \*\*\*



# Teilfinanzrechnung 2023

Gemeinde: 03 Gemeinde Grieben

Hauptproduktbereich 2 Schule und Kultur  
 Produktbereich 21 Grundschulen, Regionale Schulen, Gymnasien, Gesamtschulen  
 Produktgruppe 215 Regionale Schulen (§ 11 Abs. 2 Nr.1b) SchulG M-V  
 Produkt 21500 Schulkostenbeiträge

Nr.	Einzahlungs- und Auszahlungsarten (gemäß § 46 Absatz 1 GemHVO-Doppik)	Verweis auf Anhang (lfd.Nr.)	Ansatz des	Verände-	Überplan-	Zweck-	Inanspruch-	Ermächti-	Übertragene	Gesamt-	Ergebnis	Abweichung	Übertra-
			Haushalts-	rung durch	mäßige Ein-	gebundene	nahme der	gungen des	ermächti-	Ergebnis	im Haus-	gung von	
			jahres	Nachtrag	und Aus-	Mehrein-	ein- oder ge-	Haushalts-	tigungen aus	des	haltsjahr	Ermächti-	
			in €	in €	in €	in €	in €	in €	in €	in €	in €	in €	in €
			1	2	3	4	5	6	7	8	9	10	11
1.	+ Einzahlungen		0,00	0,00	0,00	0,00	0,00	0,00	0,00	0,00	286,48	286,48	0,00
	64243000 Kostenerstattungen und Kostenumlagen von Gemeinden und Gemeindeverbänden		0,00	0,00	0,00	0,00	0,00	0,00	0,00	0,00	286,48	286,48	0,00
2.	- Auszahlungen		28.000,00	0,00	0,00	0,00	0,00	28.000,00	0,00	28.000,00	24.782,20	-3.217,80	0,00
	72543000 Kostenerstattungen an Gemeinden und Gemeindeverbände		14.000,00	0,00	0,00	0,00	0,00	14.000,00	0,00	14.000,00	11.700,00	-2.300,00	0,00
	72551000 Kostenerstattungen an private Unternehmen		14.000,00	0,00	0,00	0,00	0,00	14.000,00	0,00	14.000,00	13.082,20	-917,80	0,00
3.	= Liquiditätssaldo		-28.000,00	0,00	0,00	0,00	0,00	-28.000,00	0,00	-28.000,00	-24.495,72	3.504,28	0,00

\*\*\* Ende der Liste "Teilfinanzrechnung" \*\*\*





# Teilergebnisrechnung 2023

Gemeinde: 03 Gemeinde Grieben

Hauptproduktbereich 2 Schule und Kultur  
 Produktbereich 28 Heimat- und sonstige Kulturpflege  
 Produktgruppe 281 Heimat- und sonstige Kulturpflege  
 Produkt 28100 Förderung von Einrichtungen, Kulturpflege

Nr.	Ertrags- und Aufwandsarten (gemäß § 46 Absatz 1 GemHVO-Doppik)	Verweis auf Anhang (Ifd.Nr.)	Ansatz des Haushalts- jahres	Verände- rung durch Nachtrag	Überplan- mäßige Auf- wendungen	Zweck- gebundene Mehrerträge und entsprechende -aufwendungen	Inanspruch- nahme der ein- oder ge- genseitigen Deckungs- fähigkeit	Ermächti- gungen des Haushalts- jahres	Übertragene Ermächti- gungen aus Haushalts- vorjahren	Gesamt- ermäch- tigungen im Haus- haltsjahr	Ergebnis des Haushalts- jahres	Abweichung im Haus- haltsjahr	Ergebnis des Haus- haltsvor- jahres	Ergebnis- veränderung gegenüber Haushalts- vorjahr	Übertra- gung von Ermäch- tigungen in Haushalts- folgejahre	
			in €	in €	in €	in €	in €	in €	in €	in €	in €	in €	in €	in €	in €	in €
			1	2	3	4	5	6	7	8	9	10	11	12	13	
15.	- Zuwendungen, Umlagen und sonstige Transferaufwendungen 54190000 Zuweisungen und Zuschüsse für laufende Zwecke an Sonstige		1.000,00	0,00	0,00	0,00	0,00	1.000,00	0,00	1.000,00	295,12	-704,88	0,00	295,12	0,00	
			1.000,00	0,00	0,00	0,00	0,00	1.000,00	0,00	1.000,00	295,12	-704,88	0,00	295,12	0,00	
19.	= Summe der Aufwendungen (Summe der Nummern 11 bis 18)		1.000,00	0,00	0,00	0,00	0,00	1.000,00	0,00	1.000,00	295,12	-704,88	0,00	295,12	0,00	
20.	= Jahresergebnis des Teilhaushaltes vor Verrechnung der internen Leistungsbeziehungen und vor Veränderung der Rücklagen (Saldo der Nummern 10 und 19)		-1.000,00	0,00	0,00	0,00	0,00	-1.000,00	0,00	-1.000,00	-295,12	704,88	0,00	-295,12	0,00	
23.	= Jahresergebnis des Teilhaushaltes nach Verrechnung der internen Leistungsbeziehungen und vor Veränderung der Rücklagen (Nummer 20 zuzüglich Nummer 21 abzüglich Nummer 22)		-1.000,00	0,00	0,00	0,00	0,00	-1.000,00	0,00	-1.000,00	-295,12	704,88	0,00	-295,12	0,00	

\*\*\* Ende der Liste "Teilergebnisrechnung" \*\*\*



# Teilfinanzrechnung 2023

Gemeinde: 03 Gemeinde Grieben

Hauptproduktbereich 2 Schule und Kultur  
 Produktbereich 28 Heimat- und sonstige Kulturpflege  
 Produktgruppe 281 Heimat- und sonstige Kulturpflege  
 Produkt 28100 Förderung von Einrichtungen, Kulturpflege

Nr.	Einzahlungs- und Auszahlungsarten (gemäß § 46 Absatz 1 GemHVO-Doppik)	Verweis auf Anhang (lfd.Nr.)	Ansatz des	Verände-	Überplan-	Zweck-	Inanspruch-	Ermächti-	Übertragene	Gesamt-	Ergebnis	Abweichung	Übertra-	
			Haushalts-	rung durch	mäßige Ein-	gebundene	nahme der	gungen des	ermächti-	Ergebnis	im Haus-	des	im Haus-	gung von
			jahres	Nachtrag	und Aus-	Mehrein-	ein- oder ge-	Haushalts-	tigungen aus	ermächti-	des Haus-	halts-	halts-	Ermäßigun-
			in €	in €	in €	in €	in €	in €	in €	in €	in €	in €	in €	
			1	2	3	4	5	6	7	8	9	10	11	
2.	- Auszahlungen		1.000,00	0,00	0,00	0,00	0,00	1.000,00	0,00	1.000,00	295,12	-704,88	0,00	
	74190000 Zuweisungen und Zuschüsse für laufende Zwecke an Sonstige		1.000,00	0,00	0,00	0,00	0,00	1.000,00	0,00	1.000,00	295,12	-704,88	0,00	
3.	= Liquiditätssaldo		-1.000,00	0,00	0,00	0,00	0,00	-1.000,00	0,00	-1.000,00	-295,12	704,88	0,00	

\*\*\* Ende der Liste "Teilfinanzrechnung" \*\*\*





# Teilergebnisrechnung 2023

Gemeinde: 03 Gemeinde Grieben

Hauptproduktbereich 3 Soziales und Jugend  
 Produktbereich 36 Kinder-, Jugend- und Familienhilfe  
 Produktgruppe 361 Förderung von Kindern in Tageseinrichtungen und in Tagespflege  
 Produkt 36100 Wohnsitzanteil Tageseinrichtungen und Tagespflege

Nr.	Ertrags- und Aufwandsarten (gemäß § 46 Absatz 1 GemHVO-Doppik)	Verweis auf Anhang (lfd.Nr.)	Ansatz des	Verände-	Überplan-	Zweck-	Inanspruch-	Ermächti-	Übertragene	Gesamt-	Ergebnis	Abweichung	Ergebnis	Ergebnis-	Übertra-
			Haushalts-	rung durch	mäßige Auf-	gebundene	nahme der	gungen des	ermächti-	ermäch-	Ergebnis	im Haus-	des Haus-	veränderung	gung von
			jahres	Nachtrag	wendungen	Mehrerträge	ein- oder ge-	Haushalts-	tigungen aus	tigungen im	des Haus-	haltsjahr	haltsvor-	gegenüber	Ermäch-
			in €	in €	in €	und	seitigen	Haushalts-	Haushalts-	Ergebnis	in €	in €	in €	in €	in €
			1	2	3	entsprechende	Deckungs-	vorjahre	vorjahre	in €	10	11	12	13	in €
			in €	in €	in €	-aufwendungen	fähigkeit	in €	in €	in €	in €	in €	in €	in €	in €
15.	- Zuwendungen, Umlagen und sonstige Transferaufwendungen 54143000 Zuweisungen und Zuschüsse für laufende Zwecke an Gemeinden und Gemeindeverbände		43.500,00	0,00	0,00	0,00	0,00	43.500,00	0,00	43.500,00	39.279,84	-4.220,16	32.639,10	6.640,74	0,00
			43.500,00	0,00	0,00	0,00	0,00	43.500,00	0,00	43.500,00	39.279,84	-4.220,16	32.639,10	6.640,74	0,00
19.	= Summe der Aufwendungen (Summe der Nummern 11 bis 18)		43.500,00	0,00	0,00	0,00	0,00	43.500,00	0,00	43.500,00	39.279,84	-4.220,16	32.639,10	6.640,74	0,00
20.	= Jahresergebnis des Teilhaushaltes vor Verrechnung der internen Leistungsbeziehungen und vor Veränderung der Rücklagen (Saldo der Nummern 10 und 19)		-43.500,00	0,00	0,00	0,00	0,00	-43.500,00	0,00	-43.500,00	-39.279,84	4.220,16	-32.639,10	-6.640,74	0,00
23.	= Jahresergebnis des Teilhaushaltes nach Verrechnung der internen Leistungsbeziehungen und vor Veränderung der Rücklagen (Nummer 20 zuzüglich Nummer 21 abzüglich Nummer 22)		-43.500,00	0,00	0,00	0,00	0,00	-43.500,00	0,00	-43.500,00	-39.279,84	4.220,16	-32.639,10	-6.640,74	0,00

\*\*\* Ende der Liste "Teilergebnisrechnung" \*\*\*



# Teilfinanzrechnung 2023

Gemeinde: 03 Gemeinde Grieben

Hauptproduktbereich 3 Soziales und Jugend  
 Produktbereich 36 Kinder-, Jugend- und Familienhilfe  
 Produktgruppe 361 Förderung von Kindern in Tageseinrichtungen und in Tagespflege  
 Produkt 36100 Wohnsitzanteil Tageseinrichtungen und Tagespflege

Nr.	Einzahlungs- und Auszahlungsarten (gemäß § 46 Absatz 1 GemHVO-Doppik)	Verweis auf Anhang (lfd.Nr.)	Ansatz des Haushalts- jahres	Verände- rung durch Nachtrag	Überplan- mäßige Ein- und Aus- zahlungen	Zweck- gebundene Mehrein- zahlungen und entsprechende -auszahlungen	Inanspruch- nahme der ein- oder ge- genseitigen Deckungs- fähigkeit	Ermächti- gungen des Haushalts- jahres	Übertragene Ermächti- gungen aus Haushalts- vorjahren	Gesamt- ermäch- tigungen im Haus- haltsjahr	Ergebnis des Haushalts- jahres	Abweichung im Haus- haltsjahr	Übertra- gung von Ermäch- tigungen in Haushalts- folgejahre	
			in €	in €	in €	in €	in €	in €	in €	in €	in €	in €	in €	in €
			1	2	3	4	5	6	7	8	9	10	11	
2.	- Auszahlungen		43.500,00	0,00	0,00	0,00	0,00	43.500,00	0,00	43.500,00	39.100,48	-4.399,52	0,00	
	74143000 Zuweisungen und Zuschüsse für laufende Zwecke an Gemeinden und Gemeindeverbände		43.500,00	0,00	0,00	0,00	0,00	43.500,00	0,00	43.500,00	39.100,48	-4.399,52	0,00	
3.	= Liquiditätssaldo		-43.500,00	0,00	0,00	0,00	0,00	-43.500,00	0,00	-43.500,00	-39.100,48	4.399,52	0,00	

\*\*\* Ende der Liste "Teilfinanzrechnung" \*\*\*





# Teilergebnisrechnung 2023

Gemeinde: 03 Gemeinde Grieben

Hauptproduktbereich 3 Soziales und Jugend  
 Produktbereich 36 Kinder-, Jugend- und Familienhilfe  
 Produktgruppe 366 Einrichtungen der Kinder- und Jugendarbeit  
 Produkt 36602 Öffentliche Spielplätze

Nr.	Ertrags- und Aufwandsarten (gemäß § 46 Absatz 1 GemHVO-Doppik)	Verweis auf Anhang (lfd.Nr.)	Ansatz des	Verände-	Überplan-	Zweck-	Inanspruch-	Ermächti-	Übertragene	Gesamt-	Ergebnis	Abweichung	Ergebnis	Ergebnis-	Übertra-	
			Haushalts-	rung durch	mäßige Auf-	gebundene	nahme der	gungen des	Ermächti-	ermächti-	Ergebnis	im Haus-	des Haus-	veränderung	gung von	
			jahres	Nachtrag	wendungen	Mehrerträge	ein- oder	Haushalts-	gungen aus	tigungen im	des Haus-	haltsjahr	haltsvor-	gegenüber	Ermäch-	
			in €	in €	in €	und	gegen-	in €	in €	in €	in €	in €	in €	in €	in €	
			1	2	3	entsprechende	seitigen	6	7	8	9	10	11	12	13	
						-aufwendungen	Deckungs-									
						fähigkeit	fähigkeit									
2.	+ Zuwendungen, allgemeine Umlagen und sonstige Transfererträge 41510000 Erträge aus der Auflösung von Sonderposten aus Zuwendungen		1.700,00	0,00	0,00	0,00	0,00	0,00	1.700,00	0,00	1.700,00	1.739,25	39,25	1.739,25	0,00	0,00
			1.700,00	0,00	0,00	0,00	0,00	0,00	1.700,00	0,00	1.700,00	1.739,25	39,25	1.739,25	0,00	0,00
10.	= Summe der Erträge (Summe der Nummern 1 bis 9)		1.700,00	0,00	0,00	0,00	0,00	0,00	1.700,00	0,00	1.700,00	1.739,25	39,25	1.739,25	0,00	0,00
13.	- Aufwendungen für Sach- und Dienstleistungen 52310000 Unterhaltung der Grundstücke, Außenanlagen, Gebäude und Gebäudeeinrichtungen		800,00	0,00	0,00	0,00	0,00	0,00	800,00	0,00	800,00	190,40	-609,60	148,75	41,65	0,00
			800,00	0,00	0,00	0,00	0,00	0,00	800,00	0,00	800,00	190,40	-609,60	148,75	41,65	0,00
14.	- Abschreibungen 53830000 Abschreibungen auf Betriebsvorrichtungen		2.400,00	0,00	0,00	0,00	-79,71	2.320,29	0,00	2.320,29	2.320,29	0,00	2.320,29	0,00	0,00	0,00
			2.400,00	0,00	0,00	0,00	-79,71	2.320,29	0,00	2.320,29	2.320,29	0,00	2.320,29	0,00	0,00	0,00
19.	= Summe der Aufwendungen (Summe der Nummern 11 bis 18)		3.200,00	0,00	0,00	0,00	-79,71	3.120,29	0,00	3.120,29	2.510,69	-609,60	2.469,04	41,65	0,00	
20.	= Jahresergebnis des Teilhaushaltes vor Verrechnung der internen Leistungsbeziehungen und vor Veränderung der Rücklagen (Saldo der Nummern 10 und 19)		-1.500,00	0,00	0,00	0,00	79,71	-1.420,29	0,00	-1.420,29	-771,44	648,85	-729,79	-41,65	0,00	
23.	= Jahresergebnis des Teilhaushaltes nach Verrechnung der internen Leistungsbeziehungen und vor Veränderung der Rücklagen (Nummer 20 zuzüglich Nummer 21 abzüglich Nummer 22)		-1.500,00	0,00	0,00	0,00	79,71	-1.420,29	0,00	-1.420,29	-771,44	648,85	-729,79	-41,65	0,00	



# Teilergebnisrechnung 2023

Gemeinde: 03 Gemeinde Grieben

Hauptproduktbereich 3 Soziales und Jugend  
 Produktbereich 36 Kinder-, Jugend- und Familienhilfe  
 Produktgruppe 366 Einrichtungen der Kinder- und Jugendarbeit  
 Produkt 36602 Öffentliche Spielplätze

Nr.	Ertrags- und Aufwandsarten (gemäß § 46 Absatz 1 GemHVO-Doppik)	Verweis auf Anhang (lfd.Nr.)	Ansatz des Haushalts- jahres	Verände- rung durch Nachtrag	Überplan- mäßige Auf- wendungen	Zweck- gebundene Mehrerträge und entsprechende -aufwendungen	Inanspruch- nahme der ein- oder ge- genseitigen Deckungs- fähigkeit	Ermächti- gungen des Haushalts- jahres	Übertragene Ermächti- gungen aus Haushalts- vorjahren	Gesamt- ermäch- tigungen im Haus- haltsjahr	Ergebnis des Haushalts- jahres	Abweichung im Haus- haltsjahr	Ergebnis des Haus- haltsvor- jahres	Ergebnis- veränderung gegenüber Haushalts- vorjahr	Übertra- gung von Ermäch- tigungen in Haushalts- folgejahre		
			in €	in €	in €	in €	in €	in €	in €	in €	in €	in €	in €	in €	in €	in €	in €
			1	2	3	4	5	6	7	8	9	10	11	12	13		

\*\*\* Ende der Liste "Teilergebnisrechnung" \*\*\*



# Teilfinanzrechnung 2023

Gemeinde: 03 Gemeinde Grieben

Hauptproduktbereich 3 Soziales und Jugend  
 Produktbereich 36 Kinder-, Jugend- und Familienhilfe  
 Produktgruppe 366 Einrichtungen der Kinder- und Jugendarbeit  
 Produkt 36602 Öffentliche Spielplätze

Nr.	Einzahlungs- und Auszahlungsarten (gemäß § 46 Absatz 1 GemHVO-Doppik)	Verweis auf Anhang (lfd.Nr.)	Ansatz des Haushalts- jahres	Verände- rung durch Nachtrag	Überplan- mäßige Ein- und Aus- zahlungen	Zweck- gebundene Mehrein- zahlungen und entsprechende -auszahlungen	Inanspruch- nahme der ein- oder ge- genseitigen Deckungs- fähigkeit	Ermächti- gungen des Haushalts- jahres	Übertragene Ermächti- gungen aus Haushalts- vorjahren	Gesamt- ermäch- tigungen im Haus- haltsjahr	Ergebnis des Haushalts- jahres	Abweichung im Haus- haltsjahr	Übertra- gung von Ermäch- tigungen in Haushalts- folgejahre	
			in €	in €	in €	in €	in €	in €	in €	in €	in €	in €	in €	in €
			1	2	3	4	5	6	7	8	9	10	11	
2.	- Auszahlungen		800,00	0,00	0,00	0,00	0,00	800,00	0,00	800,00	190,40	-609,60	0,00	
	72310000 Unterhaltung der Grundstücke, Außenanlagen, Gebäude und Gebäudeeinrichtungen		800,00	0,00	0,00	0,00	0,00	800,00	0,00	800,00	190,40	-609,60	0,00	
3.	= Liquiditätssaldo		-800,00	0,00	0,00	0,00	0,00	-800,00	0,00	-800,00	-190,40	609,60	0,00	

\*\*\* Ende der Liste "Teilfinanzrechnung" \*\*\*





# Teilergebnisrechnung 2023

Gemeinde: 03 Gemeinde Grieben

Hauptproduktbereich 5 Gestaltung Umwelt  
 Produktbereich 53 Ver- und Entsorgung  
 Produktgruppe 538 Abwasserbeseitigung  
 Produkt 53800 Abwasserabgabe

Nr.	Ertrags- und Aufwandsarten (gemäß § 46 Absatz 1 GemHVO-Doppik)	Verweis auf Anhang (lfd.Nr.)	Ansatz des Haushalts- jahres	Verände- rung durch Nachtrag	Überplan- mäßige Auf- wendungen	Zweck- gebundene Mehrerträge und entsprechende -aufwendungen	Inanspruch- nahme der ein- oder ge- genseitigen Deckungs- fähigkeit	Ermächti- gungen des Haushalts- jahres	Übertragene Ermächti- gungen aus Haushalts- vorjahren	Gesamt- ermäch- tigungen im Haus- haltsjahr	Ergebnis des Haushalts- jahres	Abweichung im Haus- haltsjahr	Ergebnis des Haus- haltsvor- jahres	Ergebnis- veränderung gegenüber Haushalts- vorjahr	Übertra- gung von Ermäch- tigungen in Haushalts- folgejahre	
			in €	in €	in €	in €	in €	in €	in €	in €	in €	in €	in €	in €	in €	in €
			1	2	3	4	5	6	7	8	9	10	11	12	13	
4.	+ Öffentlich-rechtliche Leistungsentgelte 43290000 Sonstige Benutzungsgebühren		0,00	0,00	0,00	0,00	0,00	0,00	0,00	0,00	0,00	0,00	0,00	0,00	0,00	
			0,00	0,00	0,00	0,00	0,00	0,00	0,00	0,00	0,00	0,00	0,00	0,00	0,00	

\*\*\* Ende der Liste "Teilergebnisrechnung" \*\*\*



# Teilfinanzrechnung 2023

Gemeinde: 03 Gemeinde Grieben

Hauptproduktbereich 5 Gestaltung Umwelt  
 Produktbereich 53 Ver- und Entsorgung  
 Produktgruppe 538 Abwasserbeseitigung  
 Produkt 53800 Abwasserabgabe

Nr.	Einzahlungs- und Auszahlungsarten (gemäß § 46 Absatz 1 GemHVO-Doppik)	Verweis auf Anhang (Ifd.Nr.)	Ansatz des Haushalts- jahres	Verände- rung durch Nachtrag	Überplan- mäßige Ein- und Aus- zahlungen	Zweck- gebundene Mehrein- zahlungen und entsprechende -auszahlungen	Inanspruch- nahme der ein- oder ge- genseitigen Deckungs- fähigkeit	Ermächti- gungen des Haushalts- jahres	Übertragene Ermächti- gungen aus Haushalts- vorjahren	Gesamt- ermäch- tigungen im Haus- haltsjahr	Ergebnis des Haushalts- jahres	Abweichung im Haus- haltsjahr	Übertra- gung von Ermäch- tigungen in Haushalts- folgejahre	
			in €	in €	in €	in €	in €	in €	in €	in €	in €	in €	in €	in €
			1	2	3	4	5	6	7	8	9	10	11	
1.	+ Einzahlungen		0,00	0,00	0,00	0,00	0,00	0,00	0,00	0,00	0,00	0,00	0,00	
	63290000 Sonstige Benutzungsgebühren		0,00	0,00	0,00	0,00	0,00	0,00	0,00	0,00	0,00	0,00	0,00	

\*\*\* Ende der Liste "Teilfinanzrechnung" \*\*\*





# Teilergebnisrechnung 2023

Gemeinde: 03 Gemeinde Grieben

Hauptproduktbereich 5 Gestaltung Umwelt  
 Produktbereich 54 Verkehrsflächen und -anlagen, ÖPVN  
 Produktgruppe 540 Konzessionsabgaben  
 Produkt 54000 Konzessionsabgaben Strom/Gas

Nr.	Ertrags- und Aufwandsarten (gemäß § 46 Absatz 1 GemHVO-Doppik)	Verweis auf Anhang (lfd.Nr.)	Ansatz des Haushalts- jahres	Verände- rung durch Nachtrag	Überplan- mäßige Auf- wendungen	Zweck- gebundene Mehrerträge und entsprechende -aufwendungen	Inanspruch- nahme der ein- oder ge- genseitigen Deckungs- fähigkeit	Ermächti- gungen des Haushalts- jahres	Übertragene Ermächti- gungen aus Haushalts- vorjahren	Gesamt- ermäch- tigungen im Haus- haltsjahr	Ergebnis des Haushalts- jahres	Abweichung im Haus- haltsjahr	Ergebnis des Haus- haltsvor- jahres	Ergebnis- veränderung gegenüber Haushalts- vorjahr	Übertra- gung von Ermäch- tigungen in Haushalts- folgejahre	
			in €	in €	in €	in €	in €	in €	in €	in €	in €	in €	in €	in €	in €	in €
			1	2	3	4	5	6	7	8	9	10	11	12	13	
9	+ Sonstige Erträge 46250000 Konzessionsabgaben		3.600,00	0,00	0,00	0,00	0,00	3.600,00	0,00	3.600,00	4.918,17	1.318,17	3.501,45	1.416,72	0,00	
10.	= Summe der Erträge (Summe der Nummern 1 bis 9)		3.600,00	0,00	0,00	0,00	0,00	3.600,00	0,00	3.600,00	4.918,17	1.318,17	3.501,45	1.416,72	0,00	
20.	= Jahresergebnis des Teilhaushaltes vor Verrechnung der internen Leistungsbeziehungen und vor Veränderung der Rücklagen (Saldo der Nummern 10 und 19)		3.600,00	0,00	0,00	0,00	0,00	3.600,00	0,00	3.600,00	4.918,17	1.318,17	3.501,45	1.416,72	0,00	
23.	= Jahresergebnis des Teilhaushaltes nach Verrechnung der internen Leistungsbeziehungen und vor Veränderung der Rücklagen (Nummer 20 zuzüglich Nummer 21 abzüglich Nummer 22)		3.600,00	0,00	0,00	0,00	0,00	3.600,00	0,00	3.600,00	4.918,17	1.318,17	3.501,45	1.416,72	0,00	

\*\*\* Ende der Liste "Teilergebnisrechnung" \*\*\*



# Teilfinanzrechnung 2023

Gemeinde: 03 Gemeinde Grieben

Hauptproduktbereich 5 Gestaltung Umwelt  
 Produktbereich 54 Verkehrsflächen und -anlagen, ÖPVN  
 Produktgruppe 540 Konzessionsabgaben  
 Produkt 54000 Konzessionsabgaben Strom/Gas

Nr.	Einzahlungs- und Auszahlungsarten (gemäß § 46 Absatz 1 GemHVO-Doppik)	Verweis auf Anhang (lfd.Nr.)	Ansatz des Haushalts- jahres	Verände- rung durch Nachtrag	Überplan- mäßige Ein- und Aus- zahlungen	Zweck- gebundene Mehrein- zahlungen und entsprechende -auszahlungen	Inanspruch- nahme der ein- oder ge- genseitigen Deckungs- fähigkeit	Ermächti- gungen des Haushalts- jahres	Übertragene Ermächti- gungen aus Haushalts- vorjahren	Gesamt- ermäch- tigungen im Haus- haltsjahr	Ergebnis des Haushalts- jahres	Abweichung im Haus- haltsjahr	Übertra- gung von Ermäch- tigungen in Haushalts- folgejahre	
			in €	in €	in €	in €	in €	in €	in €	in €	in €	in €	in €	in €
			1	2	3	4	5	6	7	8	9	10	11	
1.	+ Einzahlungen		3.600,00	0,00	0,00	0,00	0,00	3.600,00	0,00	3.600,00	4.918,17	1.318,17	0,00	
	66250000 Konzessionsabgaben		3.600,00	0,00	0,00	0,00	0,00	3.600,00	0,00	3.600,00	4.918,17	1.318,17	0,00	
3.	= Liquiditätssaldo		3.600,00	0,00	0,00	0,00	0,00	3.600,00	0,00	3.600,00	4.918,17	1.318,17	0,00	

\*\*\* Ende der Liste "Teilfinanzrechnung" \*\*\*





# Teilergebnisrechnung 2023

Gemeinde: 03 Gemeinde Grieben

Hauptproduktbereich 5 Gestaltung Umwelt  
 Produktbereich 54 Verkehrsflächen und -anlagen, ÖPVN  
 Produktgruppe 541 Gemeindestraßen  
 Produkt 54101 Gemeindestraßen, Straßenbeleuchtung

Nr.	Ertrags- und Aufwandsarten (gemäß § 46 Absatz 1 GemHVO-Doppik)	Verweis auf Anhang (Ifd.Nr.)	Ansatz des	Verände-	Überplan-	Zweck-	Inanspruch-	Ermächti-	Übertragene	Gesamt-	Ergebnis	Abweichung	Ergebnis	Ergebnis-	Übertra-
			Haushalts-	rung durch	mäßige Auf-	gebundene	nahme der	gungen des	ermächti-	ermächti-	des	im Haus-	des Haus-	veränderung	gung von
			jahres	Nachtrag	wendungen	Mehrerträge	ein- oder ge-	Haushalts-	tungen im	tungen im	Haushalts-	haltsjahr	haltsvor-	gegenüber	Ermäch-
			und		entsprechende	genseitigen	Haushalts-	Haushalts-	Haushalts-	in €	in €	in €	in €	in €	in €
			-aufwendungen	fähigkeit		jahres	vorjahren	vorjahren	vorjahren	in €	in €	in €	in €	in €	in €
			in €	in €	in €	in €	in €	in €	in €	in €	in €	in €	in €	in €	in €
			1	2	3	4	5	6	7	8	9	10	11	12	13
2.	+ Zuwendungen, allgemeine Umlagen und sonstige Transfererträge 41510000 Erträge aus der Auflösung von Sonderposten aus Zuwendungen		9.700,00	0,00	0,00	0,00	0,00	9.700,00	0,00	9.700,00	9.738,91	38,91	9.738,91	0,00	0,00
			9.700,00	0,00	0,00	0,00	0,00	9.700,00	0,00	9.700,00	9.738,91	38,91	9.738,91	0,00	0,00
4.	+ Öffentlich-rechtliche Leistungsentgelte 43700000 Erträge aus der Auflösung von Sonderposten für Beiträge und ähnliche Entgelte (ö 43759010 Erträge aus der Auflösung von Sonderposten aus Beiträgen und ähnlichen Entgelten vom sonstigen privaten Bereich / aus öffentlich-rechtlichen Entgelten		1.300,00	0,00	0,00	0,00	0,00	1.300,00	0,00	1.300,00	1.445,27	145,27	1.445,27	0,00	0,00
			700,00	0,00	0,00	0,00	0,00	700,00	0,00	700,00	769,28	69,28	769,28	0,00	0,00
			600,00	0,00	0,00	0,00	0,00	600,00	0,00	600,00	675,99	75,99	675,99	0,00	0,00
10.	= Summe der Erträge (Summe der Nummern 1 bis 9)		11.000,00	0,00	0,00	0,00	0,00	11.000,00	0,00	11.000,00	11.184,18	184,18	11.184,18	0,00	0,00
13.	- Aufwendungen für Sach- und Dienstleistungen 52260000 Aufwendungen für Strom 52330000 Unterhaltung des Infrastrukturvermögens 52920000 Sonstige Aufwendungen für Dienstleistungen		18.000,00	0,00	0,00	0,00	0,00	18.000,00	0,00	18.000,00	4.134,61	-13.865,39	10.294,74	-6.160,13	0,00
			1.000,00	0,00	0,00	0,00	0,00	1.000,00	0,00	1.000,00	768,14	-231,86	759,70	8,44	0,00
			16.000,00	0,00	0,00	0,00	0,00	16.000,00	0,00	16.000,00	3.366,47	-12.633,53	9.535,04	-6.168,57	0,00
			1.000,00	0,00	0,00	0,00	0,00	1.000,00	0,00	1.000,00	0,00	-1.000,00	0,00	0,00	0,00



# Teilergebnisrechnung 2023

Gemeinde: 03 Gemeinde Grieben

Hauptproduktbereich 5 Gestaltung Umwelt  
 Produktbereich 54 Verkehrsflächen und -anlagen, ÖPVN  
 Produktgruppe 541 Gemeindestraßen  
 Produkt 54101 Gemeindestraßen, Straßenbeleuchtung

Nr.	Ertrags- und Aufwandsarten (gemäß § 46 Absatz 1 GemHVO-Doppik)	Verweis auf Anhang (Ifd.Nr.)	Ansatz des Haushalts- jahres	Verände- rung durch Nachtrag	Überplan- mäßige Auf- wendungen	Zweck- gebundene Mehrerträge und entsprechende -aufwendungen	Inanspruch- nahme der ein- oder ge- genseitigen Deckungs- fähigkeit	Ermächti- gungen des Haushalts- jahres	Übertragene Ermächti- gungen aus Haushalts- vorjahren	Gesamt- ermäch- tigungen im Haus- haltsjahr	Ergebnis des Haushalts- jahres	Abweichung im Haus- haltsjahr	Ergebnis des Haus- haltsvor- jahres	Ergebnis- veränderung gegenüber Haushalts- vorjahr	Übertra- gung von Ermäch- tigungen in Haushalts- folgejahre	
			in €	in €	in €	in €	in €	in €	in €	in €	in €	in €	in €	in €	in €	in €
			1	2	3	4	5	6	7	8	9	10	11	12	13	
14.	- Abschreibungen 53500000 Abschreibungen auf das Infrastrukturvermögen 53580000 Abschreibungen auf Straßen, Wege, Plätze und Verkehrlenkungsanlagen		23.000,00 19.500,00 3.500,00	0,00 0,00 0,00	0,00 0,00 0,00	0,00 0,00 0,00	-115,86 -53,54 -62,32	22.884,14 19.446,46 3.437,68	0,00 0,00 0,00	22.884,14 19.446,46 3.437,68	22.884,14 19.446,46 3.437,68	0,00 0,00 0,00	22.884,19 19.446,51 3.437,68	-0,05 -0,05 0,00	0,00 0,00 0,00	
18.	- Sonstige Aufwendungen 56250000 Sachverständigen-, Gerichts- und ähnliche Aufwendungen		0,00 0,00	0,00 0,00	0,00 0,00	0,00 0,00	0,00 0,00	0,00 0,00	0,00 0,00	0,00 0,00	0,00 0,00	0,00 0,00	0,00 0,00	0,00 0,00	0,00 0,00	
19.	= Summe der Aufwendungen (Summe der Nummern 11 bis 18)		41.000,00	0,00	0,00	0,00	-115,86	40.884,14	0,00	40.884,14	27.018,75	-13.865,39	33.178,93	-6.160,18	0,00	
20.	= Jahresergebnis des Teilhaushaltes vor Verrechnung der internen Leistungsbeziehungen und vor Veränderung der Rücklagen (Saldo der Nummern 10 und 19)		-30.000,00	0,00	0,00	0,00	115,86	-29.884,14	0,00	-29.884,14	-15.834,57	14.049,57	-21.994,75	6.160,18	0,00	
23.	= Jahresergebnis des Teilhaushaltes nach Verrechnung der internen Leistungsbeziehungen und vor Veränderung der Rücklagen (Nummer 20 zuzüglich Nummer 21 abzüglich Nummer 22)		-30.000,00	0,00	0,00	0,00	115,86	-29.884,14	0,00	-29.884,14	-15.834,57	14.049,57	-21.994,75	6.160,18	0,00	



# Teilergebnisrechnung 2023

Gemeinde: 03 Gemeinde Grieben

Hauptproduktbereich 5 Gestaltung Umwelt  
 Produktbereich 54 Verkehrsflächen und -anlagen, ÖPVN  
 Produktgruppe 541 Gemeindestraßen  
 Produkt 54101 Gemeindestraßen, Straßenbeleuchtung

Nr.	Ertrags- und Aufwandsarten (gemäß § 46 Absatz 1 GemHVO-Doppik)	Verweis auf Anhang (lfd.Nr.)	Ansatz des Haushalts- jahres	Verände- rung durch Nachtrag	Überplan- mäßige Auf- wendungen	Zweck- gebundene Mehrerträge und entsprechende -aufwendungen	Inanspruch- nahme der ein- oder ge- genseitigen Deckungs- fähigkeit	Ermächti- gungen des Haushalts- jahres	Übertragene Ermächti- gungen aus Haushalts- vorjahren	Gesamt- ermäch- tigungen im Haus- haltsjahr	Ergebnis des Haushalts- jahres	Abweichung im Haus- haltsjahr	Ergebnis des Haus- haltsvor- jahres	Ergebnis- veränderung gegenüber Haushalts- vorjahr	Übertra- gung von Ermäch- tigungen in Haushalts- folgejahre	
			in €	in €	in €	in €	in €	in €	in €	in €	in €	in €	in €	in €	in €	in €
			1	2	3	4	5	6	7	8	9	10	11	12	13	

\*\*\* Ende der Liste "Teilergebnisrechnung" \*\*\*



# Teilfinanzrechnung 2023

Gemeinde: 03 Gemeinde Grieben

Hauptproduktbereich 5 Gestaltung Umwelt  
 Produktbereich 54 Verkehrsflächen und -anlagen, ÖPVN  
 Produktgruppe 541 Gemeindestraßen  
 Produkt 54101 Gemeindestraßen, Straßenbeleuchtung

Nr.	Einzahlungs- und Auszahlungsarten (gemäß § 46 Absatz 1 GemHVO-Doppik)	Verweis auf Anhang (lfd.Nr.)	Ansatz des Haushalts- jahres	Verände- rung durch Nachtrag	Überplan- mäßige Ein- und Aus- zahlungen	Zweck- gebundene Mehrein- zahlungen und entsprechende -auszahlungen	Inanspruch- nahme der ein- oder ge- genseitigen Deckungs- fähigkeit	Ermächti- gungen des Haushalts- jahres	Übertragene Ermächti- gungen aus Haushalts- vorjahren	Gesamt- ermäch- tigungen im Haus- haltsjahr	Ergebnis des Haushalts- jahres	Abweichung im Haus- haltsjahr	Übertra- gung von Ermäch- tigungen in Haushalts- folgejahre	
			in €	in €	in €	in €	in €	in €	in €	in €	in €	in €	in €	in €
			1	2	3	4	5	6	7	8	9	10	11	
2.	- Auszahlungen		18.000,00	0,00	0,00	0,00	0,00	18.000,00	0,00	18.000,00	3.525,92	-14.474,08	0,00	
	72260000 Auszahlungen für Strom		1.000,00	0,00	0,00	0,00	0,00	1.000,00	0,00	1.000,00	605,70	-394,30	0,00	
	72330000 Unterhaltung des Infrastrukturvermögens		16.000,00	0,00	0,00	0,00	0,00	16.000,00	0,00	16.000,00	2.920,22	-13.079,78	0,00	
	72920000 Sonstige Auszahlungen für Dienstleistungen		1.000,00	0,00	0,00	0,00	0,00	1.000,00	0,00	1.000,00	0,00	-1.000,00	0,00	
	76250000 Sachverständigen-, Gerichts- und ähnliche Auszahlungen		0,00	0,00	0,00	0,00	0,00	0,00	0,00	0,00	0,00	0,00	0,00	
3.	= Liquiditätssaldo		-18.000,00	0,00	0,00	0,00	0,00	-18.000,00	0,00	-18.000,00	-3.525,92	14.474,08	0,00	

\*\*\* Ende der Liste "Teilfinanzrechnung" \*\*\*





# Teilergebnisrechnung 2023

Gemeinde: 03 Gemeinde Grieben

Hauptproduktbereich 5 Gestaltung Umwelt  
 Produktbereich 54 Verkehrsflächen und -anlagen, ÖPVN  
 Produktgruppe 541 Gemeindestraßen  
 Produkt 54104 Verkehrsausstattung, Winterdienst

Nr.	Ertrags- und Aufwandsarten (gemäß § 46 Absatz 1 GemHVO-Doppik)	Verweis auf Anhang (lfd.Nr.)	Ansatz des Haushalts- jahres	Verände- rung durch Nachtrag	Überplan- mäßige Auf- wendungen	Zweck- gebundene Mehrerträge und entsprechende -aufwendungen	Inanspruch- nahme der ein- oder ge- genseitigen Deckungs- fähigkeit	Ermächti- gungen des Haushalts- jahres	Übertragene Ermächti- gungen aus Haushalts- vorjahren	Gesamt- ermäch- tigungen im Haus- haltsjahr	Ergebnis des Haushalts- jahres	Abweichung im Haus- haltsjahr	Ergebnis des Haus- haltsvor- jahres	Ergebnis- veränderung gegenüber Haushalts- vorjahr	Übertra- gung von Ermäch- tigungen in Haushalts- folgejahre	
			in €	in €	in €	in €	in €	in €	in €	in €	in €	in €	in €	in €	in €	in €
			1	2	3	4	5	6	7	8	9	10	11	12	13	
6.	+ Kostenerstattungen und Kostenumlagen 44259000 Kostenerstattungen und Kostenumlagen vom sonstigen privaten Bereich		200,00	0,00	0,00	0,00	0,00	200,00	0,00	200,00	0,00	-200,00	0,00	0,00	0,00	
			200,00	0,00	0,00	0,00	0,00	200,00	0,00	200,00	0,00	-200,00	0,00	0,00	0,00	
10.	= Summe der Erträge (Summe der Nummern 1 bis 9)		200,00	0,00	0,00	0,00	0,00	200,00	0,00	200,00	0,00	-200,00	0,00	0,00	0,00	
13.	- Aufwendungen für Sach- und Dienstleistungen 52260000 Aufwendungen für Strom 52330000 Unterhaltung des Infrastrukturvermögens 52920000 Sonstige Aufwendungen für Dienstleistungen		7.100,00	0,00	0,00	0,00	0,00	7.100,00	0,00	7.100,00	5.970,87	-1.129,13	6.425,79	-454,92	0,00	
			500,00	0,00	0,00	0,00	0,00	500,00	0,00	500,00	88,62	-411,38	88,00	0,62	0,00	
			100,00	0,00	0,00	0,00	0,00	100,00	0,00	100,00	0,00	-100,00	0,00	0,00	0,00	
			6.500,00	0,00	0,00	0,00	0,00	6.500,00	0,00	6.500,00	5.882,25	-617,75	6.337,79	-455,54	0,00	
19.	= Summe der Aufwendungen (Summe der Nummern 11 bis 18)		7.100,00	0,00	0,00	0,00	0,00	7.100,00	0,00	7.100,00	5.970,87	-1.129,13	6.425,79	-454,92	0,00	
20.	= Jahresergebnis des Teilhaushaltes vor Verrechnung der internen Leistungsbeziehungen und vor Veränderung der Rücklagen (Saldo der Nummern 10 und 19)		-6.900,00	0,00	0,00	0,00	0,00	-6.900,00	0,00	-6.900,00	-5.970,87	929,13	-6.425,79	454,92	0,00	
23.	= Jahresergebnis des Teilhaushaltes nach Verrechnung der internen Leistungsbeziehungen und vor Veränderung der Rücklagen (Nummer 20 zuzüglich Nummer 21 abzüglich Nummer 22)		-6.900,00	0,00	0,00	0,00	0,00	-6.900,00	0,00	-6.900,00	-5.970,87	929,13	-6.425,79	454,92	0,00	



# Teilergebnisrechnung 2023

Gemeinde: 03 Gemeinde Grieben

Hauptproduktbereich 5 Gestaltung Umwelt  
 Produktbereich 54 Verkehrsflächen und -anlagen, ÖPVN  
 Produktgruppe 541 Gemeindestraßen  
 Produkt 54104 Verkehrsausstattung, Winterdienst

Nr.	Ertrags- und Aufwandsarten (gemäß § 46 Absatz 1 GemHVO-Doppik)	Verweis auf Anhang (lfd.Nr.)	Ansatz des Haushalts- jahres	Verände- rung durch Nachtrag	Überplan- mäßige Auf- wendungen	Zweck- gebundene Mehrerträge und entsprechende -aufwendungen	Inanspruch- nahme der ein- oder ge- genseitigen Deckungs- fähigkeit	Ermächti- gungen des Haushalts- jahres	Übertragene Ermächti- gungen aus Haushalts- vorjahren	Gesamt- ermäch- tigungen im Haus- haltsjahr	Ergebnis des Haushalts- jahres	Abweichung im Haus- haltsjahr	Ergebnis des Haus- haltsvor- jahres	Ergebnis- veränderung gegenüber Haushalts- vorjahr	Übertra- gung von Ermäch- tigungen in Haushalts- folgejahre	
			in €	in €	in €	in €	in €	in €	in €	in €	in €	in €	in €	in €	in €	in €
			1	2	3	4	5	6	7	8	9	10	11	12	13	

\*\*\* Ende der Liste "Teilergebnisrechnung" \*\*\*



# Teilfinanzrechnung 2023

Gemeinde: 03 Gemeinde Grieben

Hauptproduktbereich 5 Gestaltung Umwelt  
 Produktbereich 54 Verkehrsflächen und -anlagen, ÖPVN  
 Produktgruppe 541 Gemeindestraßen  
 Produkt 54104 Verkehrsausstattung, Winterdienst

Nr.	Einzahlungs- und Auszahlungsarten (gemäß § 46 Absatz 1 GemHVO-Doppik)	Verweis auf Anhang (lfd.Nr.)	Ansatz des Haushalts- jahres	Verände- rung durch Nachtrag	Überplan- mäßige Ein- und Aus- zahlungen	Zweck- gebundene Mehrein- zahlungen und entsprechende -auszahlungen	Inanspruch- nahme der ein- oder ge- genseitigen Deckungs- fähigkeit	Ermächti- gungen des Haushalts- jahres	Übertragene Ermächti- gungen aus Haushalts- vorjahren	Gesamt- ermäch- tigungen im Haus- haltsjahr	Ergebnis des Haushalts- jahres	Abweichung im Haus- haltsjahr	Übertra- gung von Ermäch- tigungen in Haushalts- folgejahre	
			in €	in €	in €	in €	in €	in €	in €	in €	in €	in €	in €	in €
			1	2	3	4	5	6	7	8	9	10	11	
1.	+ Einzahlungen		200,00	0,00	0,00	0,00	0,00	200,00	0,00	200,00	0,00	-200,00	0,00	
	64259000 Kostenerstattungen und Kostenumlagen vom sonstigen privaten Bereich		200,00	0,00	0,00	0,00	0,00	200,00	0,00	200,00	0,00	-200,00	0,00	
2.	- Auszahlungen		7.100,00	0,00	0,00	0,00	0,00	7.100,00	0,00	7.100,00	5.970,87	-1.129,13	0,00	
	72260000 Auszahlungen für Strom		500,00	0,00	0,00	0,00	0,00	500,00	0,00	500,00	88,62	-411,38	0,00	
	72330000 Unterhaltung des Infrastrukturvermögens		100,00	0,00	0,00	0,00	0,00	100,00	0,00	100,00	0,00	-100,00	0,00	
	72920000 Sonstige Auszahlungen für Dienstleistungen		6.500,00	0,00	0,00	0,00	0,00	6.500,00	0,00	6.500,00	5.882,25	-617,75	0,00	
3.	= Liquiditätssaldo		-6.900,00	0,00	0,00	0,00	0,00	-6.900,00	0,00	-6.900,00	-5.970,87	929,13	0,00	

\*\*\* Ende der Liste "Teilfinanzrechnung" \*\*\*





# Teilergebnisrechnung 2023

Gemeinde: 03 Gemeinde Grieben

Hauptproduktbereich 5 Gestaltung Umwelt  
 Produktbereich 55 Natur- und Landschaftspflege  
 Produktgruppe 552 Öffentliche Gewässer, Wasserbauliche Anlagen, Gewässerschutz  
 Produkt 55201 Gewässerunterhaltung

Nr.	Ertrags- und Aufwandsarten (gemäß § 46 Absatz 1 GemHVO-Doppik)	Verweis auf Anhang (Ifd.Nr.)	Ansatz des Haushalts- jahres	Verände- rung durch Nachtrag	Überplan- mäßige Auf- wendungen	Zweck- gebundene Mehrerträge und entsprechende -aufwendungen	Inanspruch- nahme der ein- oder ge- genseitigen Deckungs- fähigkeit	Ermächti- gungen des Haushalts- jahres	Übertragene Ermächti- gungen aus Haushalts- vorjahren	Gesamt- ermäch- tigungen im Haus- haltsjahr	Ergebnis des Haushalts- jahres	Abweichung im Haus- haltsjahr	Ergebnis des Haus- haltsvor- jahres	Ergebnis- veränderung gegenüber Haushalts- vorjahr	Übertra- gung von Ermäch- tigungen in Haushalts- folgejahre	
			in €	in €	in €	in €	in €	in €	in €	in €	in €	in €	in €	in €	in €	in €
			1	2	3	4	5	6	7	8	9	10	11	12	13	
13.	- Aufwendungen für Sach- und Dienstleistungen 52330000 Unterhaltung des Infrastrukturvermögens 52544000 Kostenerstattungen an Zweckverbände		900,00	0,00	0,00	0,00	0,00	900,00	0,00	900,00	347,48	-552,52	0,00	347,48	0,00	
			500,00	0,00	0,00	0,00	0,00	500,00	0,00	500,00	0,00	-500,00	0,00	0,00	0,00	
			400,00	0,00	0,00	0,00	0,00	400,00	0,00	400,00	347,48	-52,52	0,00	347,48	0,00	
14.	- Abschreibungen 53500000 Abschreibungen auf das Infrastrukturvermögen		300,00	0,00	0,00	0,00	-71,22	228,78	0,00	228,78	228,78	0,00	7.004,43	-6.775,65	0,00	
			300,00	0,00	0,00	0,00	-71,22	228,78	0,00	228,78	228,78	0,00	7.004,43	-6.775,65	0,00	
19.	= Summe der Aufwendungen (Summe der Nummern 11 bis 18)		1.200,00	0,00	0,00	0,00	-71,22	1.128,78	0,00	1.128,78	576,26	-552,52	7.004,43	-6.428,17	0,00	
20.	= Jahresergebnis des Teilhaushaltes vor Verrechnung der internen Leistungsbeziehungen und vor Veränderung der Rücklagen (Saldo der Nummern 10 und 19)		-1.200,00	0,00	0,00	0,00	71,22	-1.128,78	0,00	-1.128,78	-576,26	552,52	-7.004,43	6.428,17	0,00	
23.	= Jahresergebnis des Teilhaushaltes nach Verrechnung der internen Leistungsbeziehungen und vor Veränderung der Rücklagen (Nummer 20 zuzüglich Nummer 21 abzüglich Nummer 22)		-1.200,00	0,00	0,00	0,00	71,22	-1.128,78	0,00	-1.128,78	-576,26	552,52	-7.004,43	6.428,17	0,00	

\*\*\* Ende der Liste "Teilergebnisrechnung" \*\*\*



# Teilfinanzrechnung 2023

Gemeinde: 03 Gemeinde Grieben

Hauptproduktbereich 5 Gestaltung Umwelt  
 Produktbereich 55 Natur- und Landschaftspflege  
 Produktgruppe 552 Öffentliche Gewässer, Wasserbauliche Anlagen, Gewässerschutz  
 Produkt 55201 Gewässerunterhaltung

Nr.	Einzahlungs- und Auszahlungsarten (gemäß § 46 Absatz 1 GemHVO-Doppik)	Verweis auf Anhang (lfd.Nr.)	Ansatz des Haushalts- jahres	Verände- rung durch Nachtrag	Überplan- mäßige Ein- und Aus- zahlungen	Zweck- gebundene Mehrein- zahlungen und entsprechende -auszahlungen	Inanspruch- nahme der ein- oder ge- genseitigen Deckungs- fähigkeit	Ermächti- gungen des Haushalts- jahres	Übertragene Ermächti- gungen aus Haushalts- vorjahren	Gesamt- ermäch- tigungen im Haus- haltsjahr	Ergebnis des Haushalts- jahres	Abweichung im Haus- haltsjahr	Übertra- gung von Ermäch- tigungen in Haushalts- folgejahren	
			in €	in €	in €	in €	in €	in €	in €	in €	in €	in €	in €	in €
			1	2	3	4	5	6	7	8	9	10	11	
2.	- Auszahlungen		900,00	0,00	0,00	0,00	0,00	900,00	0,00	900,00	347,48	-552,52	0,00	
	72330000 Unterhaltung des Infrastrukturvermögens		500,00	0,00	0,00	0,00	0,00	500,00	0,00	500,00	0,00	-500,00	0,00	
	72544000 Kostenerstattungen an Zweckverbände		400,00	0,00	0,00	0,00	0,00	400,00	0,00	400,00	347,48	-52,52	0,00	
3.	= Liquiditätssaldo		-900,00	0,00	0,00	0,00	0,00	-900,00	0,00	-900,00	-347,48	552,52	0,00	

\*\*\* Ende der Liste "Teilfinanzrechnung" \*\*\*





# Teilergebnisrechnung 2023

Gemeinde: 03 Gemeinde Grieben

Hauptproduktbereich 5 Gestaltung Umwelt  
 Produktbereich 55 Natur- und Landschaftspflege  
 Produktgruppe 552 Öffentliche Gewässer, Wasserbauliche Anlagen, Gewässerschutz  
 Produkt 55203 Wasser- und Bodenverband

Nr.	Ertrags- und Aufwandsarten (gemäß § 46 Absatz 1 GemHVO-Doppik)	Verweis auf Anhang (Ifd.Nr.)	Ansatz des Haushalts- jahres	Verände- rung durch Nachtrag	Überplan- mäßige Auf- wendungen	Zweck- gebundene Mehrerträge und entsprechende -aufwendungen	Inanspruch- nahme der ein- oder ge- genseitigen Deckungs- fähigkeit	Ermächti- gungen des Haushalts- jahres	Übertragene Ermächti- gungen aus Haushalts- vorjahren	Gesamt- ermäch- tigungen im Haus- haltsjahr	Ergebnis des Haushalts- jahres	Abweichung im Haus- haltsjahr	Ergebnis des Haus- haltsvor- jahres	Ergebnis- veränderung gegenüber Haushalts- vorjahr	Übertra- gung von Ermäch- tigungen in Haushalts- folgejahre	
			in €	in €	in €	in €	in €	in €	in €	in €	in €	in €	in €	in €	in €	in €
			1	2	3	4	5	6	7	8	9	10	11	12	13	
4.	+ Öffentlich-rechtliche Leistungsentgelte 43229000 Sonstige Entgelte		6.500,00	0,00	0,00	0,00	0,00	6.500,00	0,00	6.500,00	17.876,45	11.376,45	1.249,76	16.626,69	0,00	
			6.500,00	0,00	0,00	0,00	0,00	6.500,00	0,00	6.500,00	17.876,45	11.376,45	1.249,76	16.626,69	0,00	
10.	= Summe der Erträge (Summe der Nummern 1 bis 9)		6.500,00	0,00	0,00	0,00	0,00	6.500,00	0,00	6.500,00	17.876,45	11.376,45	1.249,76	16.626,69	0,00	
13.	- Aufwendungen für Sach- und Dienstleistungen 52544000 Kostenerstattungen an Zweckverbände		9.000,00	0,00	0,00	0,00	0,00	9.000,00	0,00	9.000,00	7.980,46	-1.019,54	7.992,93	-12,47	0,00	
			9.000,00	0,00	0,00	0,00	0,00	9.000,00	0,00	9.000,00	7.980,46	-1.019,54	7.992,93	-12,47	0,00	
19.	= Summe der Aufwendungen (Summe der Nummern 11 bis 18)		9.000,00	0,00	0,00	0,00	0,00	9.000,00	0,00	9.000,00	7.980,46	-1.019,54	7.992,93	-12,47	0,00	
20.	= Jahresergebnis des Teilhaushaltes vor Verrechnung der internen Leistungsbeziehungen und vor Veränderung der Rücklagen (Saldo der Nummern 10 und 19)		-2.500,00	0,00	0,00	0,00	0,00	-2.500,00	0,00	-2.500,00	9.895,99	12.395,99	-6.743,17	16.639,16	0,00	
23.	= Jahresergebnis des Teilhaushaltes nach Verrechnung der internen Leistungsbeziehungen und vor Veränderung der Rücklagen (Nummer 20 zuzüglich Nummer 21 abzüglich Nummer 22)		-2.500,00	0,00	0,00	0,00	0,00	-2.500,00	0,00	-2.500,00	9.895,99	12.395,99	-6.743,17	16.639,16	0,00	

\*\*\* Ende der Liste "Teilergebnisrechnung" \*\*\*



# Teilfinanzrechnung 2023

Gemeinde: 03 Gemeinde Grieben

Hauptproduktbereich 5 Gestaltung Umwelt  
 Produktbereich 55 Natur- und Landschaftspflege  
 Produktgruppe 552 Öffentliche Gewässer, Wasserbauliche Anlagen, Gewässerschutz  
 Produkt 55203 Wasser- und Bodenverband

Nr.	Einzahlungs- und Auszahlungsarten (gemäß § 46 Absatz 1 GemHVO-Doppik)	Verweis auf Anhang (lfd.Nr.)	Ansatz des Haushalts- jahres	Verände- rung durch Nachtrag	Überplan- mäßige Ein- und Aus- zahlungen	Zweck- gebundene Mehrein- zahlungen und entsprechende -auszahlungen	Inanspruch- nahme der ein- oder ge- genseitigen Deckungs- fähigkeit	Ermächti- gungen des Haushalts- jahres	Übertragene Ermächti- gungen aus Haushalts- vorjahren	Gesamt- ermäch- tigungen im Haus- haltsjahr	Ergebnis des Haushalts- jahres	Abweichung im Haus- haltsjahr	Übertra- gung von Ermäch- tigungen in Haushalts- folgejahre	
			in €	in €	in €	in €	in €	in €	in €	in €	in €	in €	in €	in €
			1	2	3	4	5	6	7	8	9	10	11	
1.	+ Einzahlungen		6.500,00	0,00	0,00	0,00	0,00	6.500,00	0,00	6.500,00	18.222,70	11.722,70	0,00	
	63229000 Sonstige Entgelte		6.500,00	0,00	0,00	0,00	0,00	6.500,00	0,00	6.500,00	18.222,70	11.722,70	0,00	
2.	- Auszahlungen		9.000,00	0,00	0,00	0,00	0,00	9.000,00	0,00	9.000,00	7.980,46	-1.019,54	0,00	
	72544000 Kostenerstattungen an Zweckverbände		9.000,00	0,00	0,00	0,00	0,00	9.000,00	0,00	9.000,00	7.980,46	-1.019,54	0,00	
3.	= Liquiditätssaldo		-2.500,00	0,00	0,00	0,00	0,00	-2.500,00	0,00	-2.500,00	10.242,24	12.742,24	0,00	

\*\*\* Ende der Liste "Teilfinanzrechnung" \*\*\*



# Teilergebnisrechnung 2023

Gemeinde: 03 Gemeinde Grieben

Hauptproduktbereich 6 Zentrale Finanzleistungen  
 Produktbereich 61 Allgemeine Finanzwirtschaft  
 Produktgruppe 611 Steuern, allgemeine Zuweisungen, allgemeine Umlagen  
 Produkt 61100 Steuern, Allgemeine Zuweisungen, Umlagen

### Teilhaushaltsverantwortlicher

Frau Hafemeister

### Produktverantwortlicher

Frau Liedtke

### Produktbeschreibung

Steuern, Zuweisungen nach dem FAG, Amts- und Kreisumlage, sonstige Zuweisungen und Umlagen, die keinem Produkt direkt zugeordnet werden können

### Dem Teilhaushalt zugeordnete Produkte:

61200 sonstige allgemeine Finanzdienstleistungen

62600 Beteiligungen, Wertpapiere, Anteile

Nr.	Ertrags- und Aufwandsarten (gemäß § 46 Absatz 1 GemHVO-Doppik)	Verweis auf Anhang (Ifd.Nr.)	Ansatz des Haushalts- jahres	Verände- rung durch Nachtrag	Überplan- mäßige Auf- wendungen	Zweck- gebundene Mehrerträge und entsprechende -aufwendungen	Inanspruch- nahme der ein- oder ge- genseitigen Deckungs- fähigkeit	Ermächti- gungen des Haushalts- jahres	Übertragene Ermächti- gungen aus Haushalts- vorjahren	Gesamt- ermäch- tigungen im Haus- haltsjahr	Ergebnis des Haushalts- jahres	Abweichung im Haus- haltsjahr	Ergebnis des Haus- haltsvor- jahres	Ergebnis- veränderung gegenüber Haushalts- vorjahr	Übertra- gung von Ermäch- tigungen in Haushalts- folgejahre	
			in €	in €	in €	in €	in €	in €	in €	in €	in €	in €	in €	in €	in €	in €
			1	2	3	4	5	6	7	8	9	10	11	12	13	
1.	+ Steuern und ähnliche Abgaben		84.700,00	0,00	0,00	0,00	0,00	84.700,00	0,00	84.700,00	84.542,21	-157,79	58.441,77	26.100,44	0,00	
	40110000 Grundsteuer A		8.500,00	0,00	0,00	0,00	0,00	8.500,00	0,00	8.500,00	8.730,18	230,18	8.630,37	99,81	0,00	
	40120000 Grundsteuer B		9.000,00	0,00	0,00	0,00	0,00	9.000,00	0,00	9.000,00	9.809,79	809,79	9.313,21	496,58	0,00	
	40122000 Grundsteuer B für gemeindeeigene Grundstücke		0,00	0,00	0,00	0,00	0,00	0,00	0,00	0,00	49,98	49,98	0,00	49,98	0,00	
	40130000 Gewerbesteuer		2.200,00	0,00	0,00	0,00	0,00	2.200,00	0,00	2.200,00	2.096,86	-103,14	-20.910,18	23.007,04	0,00	
	40210000 Gemeindeanteil an der Einkommensteuer		62.700,00	0,00	0,00	0,00	0,00	62.700,00	0,00	62.700,00	61.524,13	-1.175,87	58.802,11	2.722,02	0,00	
	40220000 Gemeindeanteil an der Umsatzsteuer		1.200,00	0,00	0,00	0,00	0,00	1.200,00	0,00	1.200,00	1.305,52	105,52	1.284,76	20,76	0,00	
	40320000 Hundesteuer		1.100,00	0,00	0,00	0,00	0,00	1.100,00	0,00	1.100,00	1.025,75	-74,25	1.321,50	-295,75	0,00	
2.	+ Zuwendungen, allgemeine Umlagen und sonstige Transfererträge		67.100,00	0,00	0,00	0,00	0,00	67.100,00	0,00	67.100,00	67.152,47	52,47	126.072,65	-58.920,18	0,00	
	41111000 Schlüsselzuweisung		67.100,00	0,00	0,00	0,00	0,00	67.100,00	0,00	67.100,00	67.152,47	52,47	98.739,55	-31.587,08	0,00	



# Teilergebnisrechnung 2023

Gemeinde: 03 Gemeinde Grieben

Hauptproduktbereich 6 Zentrale Finanzleistungen  
 Produktbereich 61 Allgemeine Finanzwirtschaft  
 Produktgruppe 611 Steuern, allgemeine Zuweisungen, allgemeine Umlagen  
 Produkt 61100 Steuern, Allgemeine Zuweisungen, Umlagen

Nr.	Ertrags- und Aufwandsarten (gemäß § 46 Absatz 1 GemHVO-Doppik)	Verweis auf Anhang (lfd.Nr.)	Ansatz des	Verände-	Überplan-	Zweck-	Inanspruch-	Ermächti-	Übertragene	Gesamt-	Ergebnis	Abweichung	Ergebnis	Ergebnis-	Übertra-	
			Haushalts-	rung durch	mäßige Auf-	gebundene	nahme der	gungen des	ermächti-	ermäch-	des	im Haus-	des Haus-	veränderung	gung von	
			jahres	Nachtrag	wändige Auf-	Mehrerträge	ein- oder ge-	Haushalts-	tigungen im	tigungen im	Haushalts-	haltsjahr	haltsvor-	gegenüber	Ermäch-	
			in €	in €	in €	und	genseitigen	jahres	in €	in €	in €	in €	in €	in €	in €	
			1	2	3	entsprechende	Deckungs-		in €	in €	in €	in €	in €	in €	in €	
			4	5	6	-aufwendungen	fähigkeit		in €	in €	in €	in €	in €	in €	in €	
			7	8	9				in €	in €	in €	in €	in €	in €	in €	
			10	11	12				13	14	15	16	17	18	19	
	41210000 Bedarfszuweisungen vom Land		0,00	0,00	0,00	0,00	0,00	0,00	0,00	0,00	0,00	0,00	27.333,10	-27.333,10	0,00	
8.	+ Zinserträge und sonstige Finanzerträge		100,00	0,00	0,00	0,00	0,00	0,00	100,00	0,00	100,00	-238,00	-338,00	0,00	-238,00	0,00
	47920000 Vollverzinsung aus Gewerbesteuer (§ 233a AO)		100,00	0,00	0,00	0,00	0,00	0,00	100,00	0,00	100,00	-238,00	-338,00	0,00	-238,00	0,00
9	+ Sonstige Erträge		0,00	0,00	0,00	0,00	0,00	0,00	0,00	0,00	0,00	571,25	571,25	0,00	571,25	0,00
	46290000 Sonstige weitere sonstige laufende Erträge		0,00	0,00	0,00	0,00	0,00	0,00	0,00	0,00	0,00	300,00	300,00	0,00	300,00	0,00
	46611535 Erträge aus der Auflösung von Wertberichtigungen von Steuerforderungen gegen den privaten Bereich		0,00	0,00	0,00	0,00	0,00	0,00	0,00	0,00	0,00	271,25	271,25	0,00	271,25	0,00
10.	= Summe der Erträge (Summe der Nummern 1 bis 9)		151.900,00	0,00	0,00	0,00	0,00	0,00	151.900,00	0,00	151.900,00	152.027,93	127,93	184.514,42	-32.486,49	0,00
15.	- Zuwendungen, Umlagen und sonstige Transferaufwendungen		105.300,00	0,00	0,00	0,00	56,24	105.356,24	0,00	105.356,24	102.476,76	-2.879,48	84.962,92	17.513,84	0,00	
	54310000 Gewerbesteuerumlage		3.000,00	0,00	0,00	0,00	0,00	3.000,00	0,00	3.000,00	126,18	-2.873,82	-2.001,02	2.127,20	0,00	
	54421000 Allgemeine Umlagen an Landkreise		71.300,00	0,00	0,00	0,00	0,00	71.300,00	0,00	71.300,00	71.294,34	-5,66	66.515,52	4.778,82	0,00	
	54422000 Allgemeine Umlagen an Amt oder geschäftsführende Gemeinde		31.000,00	0,00	0,00	0,00	56,24	31.056,24	0,00	31.056,24	31.056,24	0,00	20.448,42	10.607,82	0,00	



# Teilergebnisrechnung 2023

Gemeinde: 03 Gemeinde Grieben

Hauptproduktbereich 6 Zentrale Finanzleistungen  
 Produktbereich 61 Allgemeine Finanzwirtschaft  
 Produktgruppe 611 Steuern, allgemeine Zuweisungen, allgemeine Umlagen  
 Produkt 61100 Steuern, Allgemeine Zuweisungen, Umlagen

Nr.	Ertrags- und Aufwandsarten (gemäß § 46 Absatz 1 GemHVO-Doppik)	Verweis auf Anhang (Ifd.Nr.)	Ansatz des Haushalts- jahres	Verände- rung durch Nachtrag	Überplan- mäßige Auf- wendungen	Zweck- gebundene Mehrerträge und entsprechende -aufwendungen	Inanspruch- nahme der ein- oder ge- genseitigen Deckungs- fähigkeit	Ermächti- gungen des Haushalts- jahres	Übertragene Ermächti- gungen aus Haushalts- vorjahren	Gesamt- ermäch- tigungen im Haus- haltsjahr	Ergebnis des Haushalts- jahres	Abweichung im Haus- haltsjahr	Ergebnis des Haus- haltsvor- jahres	Ergebnis- veränderung gegenüber Haushalts- vorjahr	Übertra- gung von Ermäch- tigungen in Haushalts- folgejahre	
			in €	in €	in €	in €	in €	in €	in €	in €	in €	in €	in €	in €	in €	in €
			1	2	3	4	5	6	7	8	9	10	11	12	13	
17.	- Zinsaufwendungen und sonstige Finanzaufwendungen <i>57910000 Sonstige Zinsen und sonstige Finanzaufwendungen aus der Vollverzinsung der Gewer</i>		100,00	0,00	0,00	0,00	-56,24	43,76	0,00	43,76	0,00	-43,76	0,00	0,00	0,00	
			100,00	0,00	0,00	0,00	-56,24	43,76	0,00	43,76	0,00	-43,76	0,00	0,00	0,00	
18.	- Sonstige Aufwendungen <i>56551535 Aufwendungen für Einzelwertberichtigungen von Steuerforderungen gegen den privaten Bereich</i>		0,00	0,00	0,00	0,00	0,00	0,00	0,00	0,00	343,25	343,25	0,00	343,25	0,00	
			0,00	0,00	0,00	0,00	0,00	0,00	0,00	0,00	343,25	343,25	0,00	343,25	0,00	
19.	<b>= Summe der Aufwendungen (Summe der Nummern 11 bis 18)</b>		<b>105.400,00</b>	<b>0,00</b>	<b>0,00</b>	<b>0,00</b>	<b>0,00</b>	<b>105.400,00</b>	<b>0,00</b>	<b>105.400,00</b>	<b>102.820,01</b>	<b>-2.579,99</b>	<b>84.962,92</b>	<b>17.857,09</b>	<b>0,00</b>	
20.	<b>= Jahresergebnis des Teilhaushaltes vor Verrechnung der internen Leistungsbeziehungen und vor Veränderung der Rücklagen (Saldo der Nummern 10 und 19)</b>		<b>46.500,00</b>	<b>0,00</b>	<b>0,00</b>	<b>0,00</b>	<b>0,00</b>	<b>46.500,00</b>	<b>0,00</b>	<b>46.500,00</b>	<b>49.207,92</b>	<b>2.707,92</b>	<b>99.551,50</b>	<b>-50.343,58</b>	<b>0,00</b>	
23.	<b>= Jahresergebnis des Teilhaushaltes nach Verrechnung der internen Leistungsbeziehungen und vor Veränderung der Rücklagen (Nummer 20 zuzüglich Nummer 21 abzüglich Nummer 22)</b>		<b>46.500,00</b>	<b>0,00</b>	<b>0,00</b>	<b>0,00</b>	<b>0,00</b>	<b>46.500,00</b>	<b>0,00</b>	<b>46.500,00</b>	<b>49.207,92</b>	<b>2.707,92</b>	<b>99.551,50</b>	<b>-50.343,58</b>	<b>0,00</b>	



# Teilergebnisrechnung 2023

Gemeinde: 03 Gemeinde Grieben

Hauptproduktbereich 6 Zentrale Finanzleistungen  
 Produktbereich 61 Allgemeine Finanzwirtschaft  
 Produktgruppe 611 Steuern, allgemeine Zuweisungen, allgemeine Umlagen  
 Produkt 61100 Steuern, Allgemeine Zuweisungen, Umlagen

Nr.	Ertrags- und Aufwandsarten (gemäß § 46 Absatz 1 GemHVO-Doppik)	Verweis auf Anhang (lfd.Nr.)	Ansatz des Haushalts- jahres	Verände- rung durch Nachtrag	Überplan- mäßige Auf- wendungen	Zweck- gebundene Mehrerträge und entsprechende -aufwendungen	Inanspruch- nahme der ein- oder ge- genseitigen Deckungs- fähigkeit	Ermächti- gungen des Haushalts- jahres	Übertragene Ermächti- gungen aus Haushalts- vorjahren	Gesamt- ermäch- tigungen im Haus- haltsjahr	Ergebnis des Haushalts- jahres	Abweichung im Haus- haltsjahr	Ergebnis des Haus- haltsvor- jahres	Ergebnis- veränderung gegenüber Haushalts- vorjahr	Übertra- gung von Ermäch- tigungen in Haushalts- folgejahre	
			in €	in €	in €	in €	in €	in €	in €	in €	in €	in €	in €	in €	in €	in €
			1	2	3	4	5	6	7	8	9	10	11	12	13	

\*\*\* Ende der Liste "Teilergebnisrechnung" \*\*\*



# Teilfinanzrechnung 2023

Gemeinde: 03 Gemeinde Grieben

Hauptproduktbereich 6 Zentrale Finanzleistungen  
 Produktbereich 61 Allgemeine Finanzwirtschaft  
 Produktgruppe 611 Steuern, allgemeine Zuweisungen, allgemeine Umlagen  
 Produkt 61100 Steuern, Allgemeine Zuweisungen, Umlagen

Nr.	Einzahlungs- und Auszahlungsarten (gemäß § 46 Absatz 1 GemHVO-Doppik)	Verweis auf Anhang (lfd.Nr.)	Ansatz des Haushalts- jahres	Verände- rung durch Nachtrag	Überplan- mäßige Ein- und Aus- zahlungen	Zweck- gebundene Mehrein- zahlungen und entsprechende -auszahlungen	Inanspruch- nahme der ein- oder ge- genseitigen Deckungs- fähigkeit	Ermächti- gungen des Haushalts- jahres	Übertragene Ermächti- gungen aus Haushalts- vorjahren	Gesamt- ermäch- tigungen im Haus- haltsjahr	Ergebnis des Haushalts- jahres	Abweichung im Haus- haltsjahr	Übertra- gung von Ermäch- tigungen in Haushalts- folgejahre	
			in €	in €	in €	in €	in €	in €	in €	in €	in €	in €	in €	in €
			1	2	3	4	5	6	7	8	9	10	11	
1.	+ Einzahlungen		151.400,00	0,00	0,00	0,00	0,00	151.400,00	0,00	151.400,00	151.295,37	-104,63	0,00	
	60110000 Grundsteuer A		8.400,00	0,00	0,00	0,00	0,00	8.400,00	0,00	8.400,00	8.735,91	335,91	0,00	
	60120000 Grundsteuer B		8.600,00	0,00	0,00	0,00	0,00	8.600,00	0,00	8.600,00	9.794,60	1.194,60	0,00	
	60122000 Grundsteuer B für gemeindeeigene Grundstücke		0,00	0,00	0,00	0,00	0,00	0,00	0,00	0,00	49,98	49,98	0,00	
	60130000 Gewerbesteuer		2.200,00	0,00	0,00	0,00	0,00	2.200,00	0,00	2.200,00	1.333,53	-866,47	0,00	
	60210000 Gemeindeanteil an der Einkommensteuer		62.700,00	0,00	0,00	0,00	0,00	62.700,00	0,00	62.700,00	61.946,90	-753,10	0,00	
	60220000 Gemeindeanteil an der Umsatzsteuer		1.200,00	0,00	0,00	0,00	0,00	1.200,00	0,00	1.200,00	1.314,23	114,23	0,00	
	60320000 Hundesteuer		1.100,00	0,00	0,00	0,00	0,00	1.100,00	0,00	1.100,00	905,75	-194,25	0,00	
	61111000 Schlüsselzuweisung		67.100,00	0,00	0,00	0,00	0,00	67.100,00	0,00	67.100,00	67.152,47	52,47	0,00	
	61210000 Bedarfszuweisungen vom Land		0,00	0,00	0,00	0,00	0,00	0,00	0,00	0,00	0,00	0,00	0,00	
	66290000 Sonstige laufende Einzahlungen (Sonstige)		0,00	0,00	0,00	0,00	0,00	0,00	0,00	0,00	300,00	300,00	0,00	
	67920000 Vollverzinsung aus Gewerbesteuer (§ 233a AO)		100,00	0,00	0,00	0,00	0,00	100,00	0,00	100,00	-238,00	-338,00	0,00	
2.	- Auszahlungen		105.400,00	0,00	0,00	0,00	0,00	105.400,00	0,00	105.400,00	107.586,76	2.186,76	0,00	
	74310000 Gewerbesteuerumlage		3.000,00	0,00	0,00	0,00	0,00	3.000,00	0,00	3.000,00	5.236,18	2.236,18	0,00	
	74421000 Allgemeine Umlagen an Landkreise		71.300,00	0,00	0,00	0,00	0,00	71.300,00	0,00	71.300,00	71.294,34	-5,66	0,00	
	74422000 Allgemeine Umlagen an Amt oder geschäftsführende Gemeinde		31.000,00	0,00	0,00	0,00	56,24	31.056,24	0,00	31.056,24	31.056,24	0,00	0,00	
	77910000 Sonstige Zinsen und sonstige Finanzauszahlungen aus der Vollverzinsung der Gewerbesteuer (§ 233a AO)		100,00	0,00	0,00	0,00	-56,24	43,76	0,00	43,76	0,00	-43,76	0,00	
3.	= Liquiditätssaldo		46.000,00	0,00	0,00	0,00	0,00	46.000,00	0,00	46.000,00	43.708,61	-2.291,39	0,00	

\*\*\* Ende der Liste "Teilfinanzrechnung" \*\*\*



# Teilergebnisrechnung 2023

Gemeinde: 03 Gemeinde Grieben

Hauptproduktbereich 6 Zentrale Finanzleistungen  
 Produktbereich 61 Allgemeine Finanzwirtschaft  
 Produktgruppe 612 Sonstige allgemeine Finanzwirtschaft (ohne direkte Produktzuordnung)  
 Produkt 61200 sonstige allgemeine Finanzdienstleistungen

### Teilhaushaltsverantwortlicher

Frau Hafemeister

### Produktverantwortlicher

Frau Liedtke

### Produktbeschreibung

sonstige finanzielle Leistungen der allg. Finanzwirtschaft, die keinem Produkt direkt zugeordnet werden können

### Dem Teilhaushalt zugeordnete Produkte:

61100 Steuern, Allgemeine Zuweisungen, Umlagen

62600 Beteiligungen, Wertpapiere, Anteile

Nr.	Ertrags- und Aufwandsarten (gemäß § 46 Absatz 1 GemHVO-Doppik)	Verweis auf Anhang (Ifd.Nr.)	Ansatz des Haushalts- jahres	Verände- rung durch Nachtrag	Überplan- mäßige Auf- wendungen	Zweck- gebundene Mehrerträge und entsprechende -aufwendungen	Inanspruch- nahme der ein- oder ge- genseitigen Deckungs- fähigkeit	Ermächti- gungen des Haushalts- jahres	Übertragene Ermächti- gungen aus Haushalts- vorjahren	Gesamt- ermäch- tigungen im Haus- haltsjahr	Ergebnis des Haushalts- jahres	Abweichung im Haus- haltsjahr	Ergebnis des Haus- haltsvor- jahres	Ergebnis- veränderung gegenüber Haushalts- vorjahr	Übertra- gung von Ermäch- tigungen in Haushalts- folgejahren	
			in €	in €	in €	in €	in €	in €	in €	in €	in €	in €	in €	in €	in €	in €
			1	2	3	4	5	6	7	8	9	10	11	12	13	
8.	+ Zinserträge und sonstige Finanzerträge		0,00	0,00	0,00	0,00	0,00	0,00	0,00	0,00	148,23	148,23	24,29	123,94	0,00	
	47150000 Zinserträge vom inländischen Geldmarkt		0,00	0,00	0,00	0,00	0,00	0,00	0,00	0,00	148,23	148,23	24,29	123,94	0,00	
9	+ Sonstige Erträge		100,00	0,00	0,00	0,00	0,00	100,00	0,00	100,00	24,50	-75,50	108,50	-84,00	0,00	
	46220000 Säumniszuschläge, Mahnggebühren, Zustellungsgebühren und u.a.		100,00	0,00	0,00	0,00	0,00	100,00	0,00	100,00	24,50	-75,50	108,50	-84,00	0,00	
10.	= Summe der Erträge (Summe der Nummern 1 bis 9)		100,00	0,00	0,00	0,00	0,00	100,00	0,00	100,00	172,73	72,73	132,79	39,94	0,00	
13.	- Aufwendungen für Sach- und Dienstleistungen		200,00	0,00	0,00	0,00	0,00	200,00	0,00	200,00	110,52	-89,48	110,75	-0,23	0,00	
	52543000 Kostenerstattungen an Gemeinden und Gemeindeverbände		200,00	0,00	0,00	0,00	0,00	200,00	0,00	200,00	110,52	-89,48	110,75	-0,23	0,00	
17.	- Zinsaufwendungen und sonstige Finanzaufwendungen		1.700,00	0,00	0,00	0,00	0,00	1.700,00	0,00	1.700,00	478,85	-1.221,15	553,21	-74,36	0,00	



# Teilergebnisrechnung 2023

Gemeinde: 03 Gemeinde Grieben

Hauptproduktbereich 6 Zentrale Finanzleistungen  
 Produktbereich 61 Allgemeine Finanzwirtschaft  
 Produktgruppe 612 Sonstige allgemeine Finanzwirtschaft (ohne direkte Produktzuordnung)  
 Produkt 61200 sonstige allgemeine Finanzdienstleistungen

Nr.	Ertrags- und Aufwandsarten (gemäß § 46 Absatz 1 GemHVO-Doppik)	Verweis auf Anhang (Ifd.Nr.)	Ansatz des Haushalts- jahres	Verände- rung durch Nachtrag	Überplan- mäßige Auf- wendungen	Zweck- gebundene Mehrerträge und entsprechende -aufwendungen	Inanspruch- nahme der ein- oder ge- genseitigen Deckungs- fähigkeit	Ermächti- gungen des Haushalts- jahres	Übertragene Ermächti- gungen aus Haushalts- vorjahren	Gesamt- ermäch- tigungen im Haus- haltsjahr	Ergebnis des Haushalts- jahres	Abweichung im Haus- haltsjahr	Ergebnis des Haus- haltsvor- jahres	Ergebnis- veränderung gegenüber Haushalts- vorjahr	Übertra- gung von Ermäch- tigungen in Haushalts- folgejahre	
			in €	in €	in €	in €	in €	in €	in €	in €	in €	in €	in €	in €	in €	in €
			1	2	3	4	5	6	7	8	9	10	11	12	13	
	57430000 Zinsaufwendungen und sonstige Finanzaufwendungen an Gemeinden und Gemeindeverbände, Kassenkredit		900,00	0,00	0,00	0,00	0,00	900,00	0,00	900,00	0,00	-900,00	0,00	0,00	0,00	
	57511000 Zinsaufwendungen und sonstige Finanzaufwendungen an inländische Banken (inländis		800,00	0,00	0,00	0,00	0,00	800,00	0,00	800,00	478,85	-321,15	553,21	-74,36	0,00	
18.	- Sonstige Aufwendungen		0,00	0,00	0,00	0,00	0,00	0,00	0,00	0,00	0,00	0,00	90,50	-90,50	0,00	
	56550000 Wertberichtigungen zu Forderungen		0,00	0,00	0,00	0,00	0,00	0,00	0,00	0,00	0,00	0,00	90,50	-90,50	0,00	
19.	= Summe der Aufwendungen (Summe der Nummern 11 bis 18)		1.900,00	0,00	0,00	0,00	0,00	1.900,00	0,00	1.900,00	589,37	-1.310,63	754,46	-165,09	0,00	
20.	= Jahresergebnis des Teilhaushaltes vor Verrechnung der internen Leistungsbeziehungen und vor Veränderung der Rücklagen (Saldo der Nummern 10 und 19)		-1.800,00	0,00	0,00	0,00	0,00	-1.800,00	0,00	-1.800,00	-416,64	1.383,36	-621,67	205,03	0,00	
23.	= Jahresergebnis des Teilhaushaltes nach Verrechnung der internen Leistungsbeziehungen und vor Veränderung der Rücklagen (Nummer 20 zuzüglich Nummer 21 abzüglich Nummer 22)		-1.800,00	0,00	0,00	0,00	0,00	-1.800,00	0,00	-1.800,00	-416,64	1.383,36	-621,67	205,03	0,00	



# Teilergebnisrechnung 2023

Gemeinde: 03 Gemeinde Grieben

Hauptproduktbereich 6 Zentrale Finanzleistungen  
 Produktbereich 61 Allgemeine Finanzwirtschaft  
 Produktgruppe 612 Sonstige allgemeine Finanzwirtschaft (ohne direkte Produktzuordnung)  
 Produkt 61200 sonstige allgemeine Finanzdienstleistungen

Nr.	Ertrags- und Aufwandsarten (gemäß § 46 Absatz 1 GemHVO-Doppik)	Verweis auf Anhang (Ifd.Nr.)	Ansatz des Haushalts- jahres	Verände- rung durch Nachtrag	Überplan- mäßige Auf- wendungen	Zweck- gebundene Mehrerträge und entsprechende -aufwendungen	Inanspruch- nahme der ein- oder ge- genseitigen Deckungs- fähigkeit	Ermächti- gungen des Haushalts- jahres	Übertragene Ermächti- gungen aus Haushalts- vorjahren	Gesamt- ermäch- tigungen im Haus- haltsjahr	Ergebnis des Haushalts- jahres	Abweichung im Haus- haltsjahr	Ergebnis des Haus- haltsvor- jahres	Ergebnis- veränderung gegenüber Haushalts- vorjahr	Übertra- gung von Ermäch- tigungen in Haushalts- folgejahre	
			in €	in €	in €	in €	in €	in €	in €	in €	in €	in €	in €	in €	in €	in €
			1	2	3	4	5	6	7	8	9	10	11	12	13	

\*\*\* Ende der Liste "Teilergebnisrechnung" \*\*\*



# Teilfinanzrechnung 2023

Gemeinde: 03 Gemeinde Grieben

Hauptproduktbereich 6 Zentrale Finanzleistungen  
 Produktbereich 61 Allgemeine Finanzwirtschaft  
 Produktgruppe 612 Sonstige allgemeine Finanzwirtschaft (ohne direkte Produktzuordnung)  
 Produkt 61200 sonstige allgemeine Finanzdienstleistungen

Nr.	Einzahlungs- und Auszahlungsarten (gemäß § 46 Absatz 1 GemHVO-Doppik)	Verweis auf Anhang (lfd.Nr.)	Ansatz des	Verände-	Überplan-	Zweck-	Inanspruch-	Ermächti-	Übertragene	Gesamt-	Ergebnis	Abweichung	Übertra-
			Haushalts-	rung durch	mäßige Ein-	gebundene	nahme der	gungen des	ermächti-	Ergebnis	im Haus-	gung von	
			jahres	Nachtrag	und Aus-	Mehrein-	ein- oder ge-	Haushalts-	tigungen aus	des	haltsjahr	Ermäch-	
			in €	in €	in €	in €	in €	in €	in €	in €	in €	in €	in €
			1	2	3	4	5	6	7	8	9	10	11
1.	+ Einzahlungen		100,00	0,00	0,00	0,00	0,00	100,00	0,00	100,00	171,23	71,23	0,00
	66220000 Säumniszuschläge, Mahngebühren, Zustellungsgebühren und u.a.		100,00	0,00	0,00	0,00	0,00	100,00	0,00	100,00	23,00	-77,00	0,00
	67150000 Zinseinzahlungen für Kredite vom inländischen Geldmarkt		0,00	0,00	0,00	0,00	0,00	0,00	0,00	0,00	148,23	148,23	0,00
2.	- Auszahlungen		1.900,00	0,00	0,00	0,00	0,00	1.900,00	0,00	1.900,00	589,37	-1.310,63	0,00
	72543000 Kostenerstattungen an Gemeinden und Gemeindeverbände		200,00	0,00	0,00	0,00	0,00	200,00	0,00	200,00	110,52	-89,48	0,00
	77430000 Zinsauszahlungen und sonstige Finanzauszahlungen an Gemeinden und Gemeindeverbände		900,00	0,00	0,00	0,00	0,00	900,00	0,00	900,00	0,00	-900,00	0,00
	77511000 Zinsauszahlungen und sonstige Finanzauszahlungen an inländische Banken (inländischer Geldmarkt)		800,00	0,00	0,00	0,00	0,00	800,00	0,00	800,00	478,85	-321,15	0,00
3.	= Liquiditätssaldo		-1.800,00	0,00	0,00	0,00	0,00	-1.800,00	0,00	-1.800,00	-418,14	1.381,86	0,00

\*\*\* Ende der Liste "Teilfinanzrechnung" \*\*\*



# Teilergebnisrechnung 2023

Gemeinde: 03 Gemeinde Grieben

Hauptproduktbereich	6	Zentrale Finanzleistungen
Produktbereich	62	Beteiligungen, Sondervermögen
Produktgruppe	626	Beteiligungen, Anteile, Wertpapiere des Anlagevermögens
Produkt	62600	Beteiligungen, Wertpapiere, Anteile

### Teilhaushaltsverantwortlicher

Frau Hafemeister

### Produktverantwortlicher

Frau Liedtke

### Produktbeschreibung

Beteiligungen, Anteile und Wertpapiere

### Dem Teilhaushalt zugeordnete Produkte:

61100 Steuern, Allgemeine Zuweisungen, Umlagen

61200 sonstige allgemeine Finanzdienstleistungen

Nr.	Ertrags- und Aufwandsarten (gemäß § 46 Absatz 1 GemHVO-Doppik)	Verweis auf Anhang (Ifd.Nr.)	Ansatz des Haushalts- jahres	Verände- rung durch Nachtrag	Überplan- mäßige Auf- wendungen	Zweck- gebundene Mehrerträge und entsprechende -aufwendungen	Inanspruch- nahme der ein- oder ge- genseitigen Deckungs- fähigkeit	Ermächti- gungen des Haushalts- jahres	Übertragene Ermächti- gungen aus Haushalts- vorjahren	Gesamt- ermäch- tigungen im Haus- haltsjahr	Ergebnis des Haushalts- jahres	Abweichung im Haus- haltsjahr	Ergebnis des Haus- haltsvor- jahres	Ergebnis- veränderung gegenüber Haushalts- vorjahr	Übertra- gung von Ermäch- tigungen in Haushalts- folgejahre	
			in €	in €	in €	in €	in €	in €	in €	in €	in €	in €	in €	in €	in €	in €
			1	2	3	4	5	6	7	8	9	10	11	12	13	
8.	+ Zinserträge und sonstige Finanzerträge		6.300,00	0,00	0,00	0,00	0,00	6.300,00	0,00	6.300,00	6.388,93	88,93	0,00	6.388,93	0,00	
	47600000 Finanzerträge aus Sondervermögen mit Sonderrechnung, Zweckverbänden, Anstalten des öffentlichen Rechts und rechtsfähigen kommunalen Stiftungen		6.300,00	0,00	0,00	0,00	0,00	6.300,00	0,00	6.300,00	6.388,93	88,93	0,00	6.388,93	0,00	
10.	= Summe der Erträge (Summe der Nummern 1 bis 9)		6.300,00	0,00	0,00	0,00	0,00	6.300,00	0,00	6.300,00	6.388,93	88,93	0,00	6.388,93	0,00	
20.	= Jahresergebnis des Teilhaushaltes vor Verrechnung der internen Leistungsbeziehungen und vor Veränderung der Rücklagen (Saldo der Nummern 10 und 19)		6.300,00	0,00	0,00	0,00	0,00	6.300,00	0,00	6.300,00	6.388,93	88,93	0,00	6.388,93	0,00	



# Teilergebnisrechnung 2023

Gemeinde: 03 Gemeinde Grieben

Hauptproduktbereich 6 Zentrale Finanzleistungen  
 Produktbereich 62 Beteiligungen, Sondervermögen  
 Produktgruppe 626 Beteiligungen, Anteile, Wertpapiere des Anlagevermögens  
 Produkt 62600 Beteiligungen, Wertpapiere, Anteile

Nr.	Ertrags- und Aufwandsarten (gemäß § 46 Absatz 1 GemHVO-Doppik)	Verweis auf Anhang (Ifd.Nr.)	Ansatz des Haushalts- jahres	Verände- rung durch Nachtrag	Überplan- mäßige Auf- wendungen	Zweck- gebundene Mehrerträge und entsprechende -aufwendungen	Inanspruch- nahme der ein- oder ge- genseitigen Deckungs- fähigkeit	Ermächti- gungen des Haushalts- jahres	Übertragene Ermächti- gungen aus Haushalts- vorjahren	Gesamt- ermäch- tigungen im Haus- haltsjahr	Ergebnis des Haushalts- jahres	Abweichung im Haus- haltsjahr	Ergebnis des Haus- haltsvor- jahres	Ergebnis- veränderung gegenüber Haushalts- vorjahr	Übertra- gung von Ermäch- tigungen in Haushalts- folgejahre	
			in €	in €	in €	in €	in €	in €	in €	in €	in €	in €	in €	in €	in €	in €
			1	2	3	4	5	6	7	8	9	10	11	12	13	
23.	= Jahresergebnis des Teilhaushaltes nach Verrechnung der internen Leistungsbeziehungen und vor Veränderung der Rücklagen (Nummer 20 zuzüglich Nummer 21 abzüglich Nummer 22)		6.300,00	0,00	0,00	0,00	0,00	6.300,00	0,00	6.300,00	6.388,93	88,93	0,00	6.388,93	0,00	

\*\*\* Ende der Liste "Teilergebnisrechnung" \*\*\*



# Teilfinanzrechnung 2023

Gemeinde: 03 Gemeinde Grieben

Hauptproduktbereich 6 Zentrale Finanzleistungen  
 Produktbereich 62 Beteiligungen, Sondervermögen  
 Produktgruppe 626 Beteiligungen, Anteile, Wertpapiere des Anlagevermögens  
 Produkt 62600 Beteiligungen, Wertpapiere, Anteile

Nr.	Einzahlungs- und Auszahlungsarten (gemäß § 46 Absatz 1 GemHVO-Doppik)	Verweis auf Anhang (lfd.Nr.)	Ansatz des Haushalts- jahres	Verände- rung durch Nachtrag	Überplan- mäßige Ein- und Aus- zahlungen	Zweck- gebundene Mehrein- zahlungen und entsprechende -auszahlungen	Inanspruch- nahme der ein- oder ge- genseitigen Deckungs- fähigkeit	Ermächti- gungen des Haushalts- jahres	Übertragene Ermächti- gungen aus Haushalts- vorjahren	Gesamt- ermäch- tigungen im Haus- haltsjahr	Ergebnis des Haushalts- jahres	Abweichung im Haus- haltsjahr	Übertra- gung von Ermäch- tigungen in Haushalts- folgejahre	
			in €	in €	in €	in €	in €	in €	in €	in €	in €	in €	in €	in €
			1	2	3	4	5	6	7	8	9	10	11	
1.	+ Einzahlungen		6.300,00	0,00	0,00	0,00	0,00	6.300,00	0,00	6.300,00	6.388,93	88,93	0,00	
	67600000 Finanzeinzahlungen aus Sondervermögen mit Sonderrechnung, Zweckverbänden, Anstalten des öffentlichen Rechts und rechtsfähigen kommunalen Stiftungen		6.300,00	0,00	0,00	0,00	0,00	6.300,00	0,00	6.300,00	6.388,93	88,93	0,00	
3.	= Liquiditätssaldo		6.300,00	0,00	0,00	0,00	0,00	6.300,00	0,00	6.300,00	6.388,93	88,93	0,00	

\*\*\* Ende der Liste "Teilfinanzrechnung" \*\*\*



# Übersicht über die Zusammensetzung und Entwicklung des Saldos der liquiden Mittel und der Kassenkredite im Haushaltsjahr 2023

Gemeinde: 03 Gemeinde Grieben

Seite : 1  
Datum: 12.03.2024  
Uhrzeit: 10:37:09

Ifd. Nr.		laufende Ein- und Auszahlungen	Ein- und Auszahlungen aus Investitionstätigkeit	durchlaufende Gelder und ungeklärte Zahlungsvorgänge	Summe	
					in €	
					in €	
		1	2	3	4	
1		Forderungen gegenüber dem Amt aus dem Zahlungsmittelbestand zum 31. Dezember des Haushaltsvorjahres (gemäß § 47 Absatz 4 Nummer 2.2.6.1 GemHVO-Doppik)	-----	-----	-----	65.342,65
2	-	Verbindlichkeiten gegenüber dem Amt aus dem Zahlungsmittelbestand zum 31. Dezember des Haushaltsvorjahres (gemäß § 47 Absatz 5 Nummer 4.10.1 GemHVO-Doppik)	-----	-----	-----	0,00
3	=	<b>Saldo der Forderungen und Verbindlichkeiten gegenüber dem Amt aus dem Zahlungsmittelbestand zum 31. Dezember des Haushaltsvorjahres</b>	<b>-63.006,84</b>	<b>128.120,89</b>	<b>228,60</b>	<b>65.342,65</b>
4	+	Korrektur des Vortrages	0,00	0,00	-----	-----
5	=	<b>Bereinigter Saldo der Forderungen und Verbindlichkeiten gegenüber dem Amt aus dem Zahlungsmittelbestand zum 31. Dezember des Haushaltsvorjahres</b>	<b>-63.006,84</b>	<b>128.120,89</b>	<b>228,60</b>	<b>65.342,65</b>
6	+	jahresbezogener Saldo der laufenden Ein- und Auszahlungen (§ 3 Absatz 1 Satz 1 Nummer 37 GemHVO-Doppik)	-39.876,57	-----	-----	-39.876,57
7	+	Saldo der Ein- und Auszahlungen aus Investitionstätigkeit (§ 3 Absatz 1 Satz 1 Nummer 29 GemHVO-Doppik)	-----	-6.965,43	-----	-6.965,43
8	+	Saldo der Ein- und Auszahlungen aus Krediten für Investitionen und Investitionsförderungsmaßnahmen (ohne planmäßige Tilgung)	-----	0,00	-----	0,00
9	+	Saldo der durchlaufenden Gelder und ungeklärten Zahlungsvorgänge (§ 3 Absatz 1 Satz 1 Nummer 35 GemHVO-Doppik)	-----	-----	0,00	0,00
10	=	<b>Saldo der Forderungen und Verbindlichkeiten gegenüber dem Amt aus dem Zahlungsmittelbestand zum 31. Dezember des Haushaltsjahres</b>	<b>-102.883,41</b>	<b>121.155,46</b>	<b>228,60</b>	<b>18.500,65</b>
Kontrollrechnung:						
11		Forderungen gegenüber dem Amt aus dem Zahlungsmittelbestand zum 31.12. des Haushaltsjahres (§ 47 Absatz 4 Nummer 2.4 GemHVO-Doppik)				18.500,65
12	-	Verbindlichkeiten gegenüber dem Amt aus dem Zahlungsmittelbestand zum 31. Dezember des Haushaltsjahres				0,00
13	=	Saldo der Forderungen und Verbindlichkeiten gegenüber dem Amt aus dem Zahlungsmittelbestand zum 31. Dezember des Haushaltsjahres				18.500,65



# Forderungsübersicht 2023

Gemeinde: 03 Gemeinde Grieben

Posten	Art (gemäß § 47 Absatz 4 Nummer 2.2 GemHVO-Doppik)	Forderungen zum Ende des Haushaltsjahres				kumulierte Wertbrichti- gungen zum Ende des Haushaltsjahres	Bilanzwert zum Ende des Haushaltsjahres	Bilanzwert zum Ende des Haushaltsvor- jahres
		davon mit einer Restlaufzeit			Nominalwert			
		bis zu einem Jahr	von über einem bis zu fünf Jahren	von mehr als fünf Jahren				
		in €	in €	in €				
<b>2.2.1</b>	<b>Öffentlich-rechtliche Forderungen, Forderungen aus Transferleistungen</b>							
	a) Gebührenforderungen	626,24	0,00	0,00	626,24	0,00	1.250,42	
	c) Steuerforderungen	1.616,53	0,00	0,00	1.616,53	343,25	403,25	
	darunter:							
	aa) Grundsteuer	339,49	0,00	0,00	339,49	0,00	280,79	
	bb) Gewerbesteuer	777,79	0,00	0,00	777,79	0,00	14,46	
	cc) Sonstige	499,25	0,00	0,00	499,25	343,25	108,00	
	<b>Summe öffentlich-rechtliche Forderungen, Forderungen aus Transferleistungen</b>	<b>2.242,77</b>	<b>0,00</b>	<b>0,00</b>	<b>2.242,77</b>	<b>343,25</b>	<b>1.653,67</b>	
2.2.2	Privatrechtliche Forderungen aus Lieferungen und Leistungen	5,00	0,00	0,00	5,00	0,00	3,50	
2.2.6	Forderungen gegen den sonstigen öffentlichen Bereich:							
2.2.6.1	Forderungen aus dem gemeinsamen Zahlungsmittelbestand	18.500,65	0,00	0,00	18.500,65	0,00	65.342,65	
2.2.6.2	Sonstige Forderungen gegen den sonstigen öffentlichen Bereich	1.709,08	0,00	0,00	1.709,08	0,00	49,86	
2.2.7	Sonstige Vermögensgegenstände	244,11	0,00	0,00	244,11	0,00	893,39	
<b>2.2</b>	<b>Summe Forderungen und sonstige Vermögensgegenstände</b>	<b>22.701,61</b>	<b>0,00</b>	<b>0,00</b>	<b>22.701,61</b>	<b>343,25</b>	<b>67.943,07</b>	

\*\*\* Ende der Liste "Forderungsübersicht" \*\*\*



# Verbindlichkeitenübersicht 2023

Gemeinde: 03 Gemeinde Grieben

Seite : 1

Datum: 12.03.2024

Uhrzeit: 10:36:23

Posten	Art (gemäß § 47 Absatz 5 Nummer 4 GemHVO-Doppik)	Verbindlichkeiten zum 31. Dezember 2023 mit einer Restlaufzeit			Stand zum 31. Dezember 2023 (Bilanzwert)	Stand zum 31. Dezember 2022 (Bilanzwert)
		bis zu einem Jahr	von über einem bis zu fünf Jahren	von mehr als fünf Jahren		
		in €	in €	in €	in €	in €
4.2	Verbindlichkeiten aus Kreditaufnahmen:	1.937,78	8.572,87	0,00	10.510,65	12.370,96
4.2.1	Verbindlichkeiten aus Kreditaufnahmen für Investitionen und Investitionsförderungsmaßnahmen	1.937,78	8.572,87	0,00	10.510,65	12.370,96
4.5	Verbindlichkeiten aus Lieferungen und Leistungen	1.217,55	0,00	0,00	1.217,55	48,34
4.9	Verbindlichkeiten gegenüber Sondervermögen mit Sonderrechnung, Zweckverbänden, Anstalten des öffentlichen Rechts, rechtsfähigen kommunalen Stiftungen	438,08	0,00	0,00	438,08	438,08
4.10	Verbindlichkeiten gegenüber dem sonstigen öffentlichen Bereich:					
4.10.2	Sonstige Verbindlichkeiten gegenüber dem sonstigen öffentlichen Bereich	877,72	0,00	0,00	877,72	49,50
4.11	Sonstige Verbindlichkeiten	362,02	0,00	0,00	362,02	5.458,91
<b>4.</b>	<b>Summe der Verbindlichkeiten</b>	<b>4.833,15</b>	<b>8.572,87</b>	<b>0,00</b>	<b>13.406,02</b>	<b>18.365,79</b>

\*\*\* Ende der Liste "Verbindlichkeitenübersicht" \*\*\*

Nr.	Bezeichnung	Ansatz des Haushaltsjahres	Ergebnis des Haushaltsjahres	Übertragene Ansätze nach § 15 GemHVO-Doppik
		in €	in €	in €
<b>1.</b>	<b>Aufwandsermächtigungen</b>			
	Produkt 11100 - Verwaltungssteuerung	14.600,00	12.977,20	0,00
	Produkt 11401 - Gemeindliche Grundstücke und Gebäude	12.800,00	6.163,64	0,00
	Produkt 11408 - Zentrale Dienste	700,00	527,38	0,00
	Produkt 12600 - Brandschutz/Feuerwehr	39.100,00	23.823,17	7.062,12
	Produkt 21500 - Schulkostenbeiträge	28.000,00	25.000,00	0,00
	Produkt 28100 - Förderung von Einrichtungen, Kulturpflege	1.000,00	295,12	0,00
	Produkt 36100 - Wohnsitzanteil Tageseinrichtungen und Tagespflege	43.500,00	39.279,84	0,00
	Produkt 36602 - Öffentliche Spielplätze	3.200,00	2.510,69	0,00
	Produkt 54101 - Gemeindestraßen, Straßenbeleuchtung	41.000,00	27.018,75	0,00
	Produkt 54104 - Verkehrsausstattung, Winterdienst	7.100,00	5.970,87	0,00
	Produkt 55201 - Gewässerunterhaltung	1.200,00	576,26	0,00
	Produkt 55203 - Wasser- und Bodenverband	9.000,00	7.980,46	0,00
	Produkt 61100 - Steuern, Allgemeine Zuweisungen, Umlagen	105.400,00	102.820,01	0,00
	Produkt 61200 - sonstige allgemeine Finanzdienstleistungen	1.900,00	589,37	0,00
	<b>Summe Aufwandsermächtigungen</b>	<b>308.500,00</b>	<b>255.532,76</b>	<b>7.062,12</b>
<b>2.</b>	<b>Auszahlungsermächtigungen</b>			
<b>2.1</b>	<b>Ordentliche und außerordentliche Auszahlungen</b>			
	Produkt 11100 - Verwaltungssteuerung	14.600,00	12.927,20	0,00
	Produkt 11401 - Gemeindliche Grundstücke und Gebäude	9.600,00	2.359,48	0,00
	Produkt 11408 - Zentrale Dienste	700,00	420,47	0,00
	Produkt 12600 - Brandschutz/Feuerwehr	34.600,00	14.069,48	7.062,12
	Produkt 21500 - Schulkostenbeiträge	28.000,00	24.782,20	0,00
	Produkt 28100 - Förderung von Einrichtungen, Kulturpflege	1.000,00	295,12	0,00
	Produkt 36100 - Wohnsitzanteil Tageseinrichtungen und Tagespflege	43.500,00	39.100,48	0,00
	Produkt 36602 - Öffentliche Spielplätze	800,00	190,40	0,00
	Produkt 54101 - Gemeindestraßen, Straßenbeleuchtung	18.000,00	3.525,92	0,00
	Produkt 54104 - Verkehrsausstattung, Winterdienst	7.100,00	5.970,87	0,00
	Produkt 55201 - Gewässerunterhaltung	900,00	347,48	0,00
	Produkt 55203 - Wasser- und Bodenverband	9.000,00	7.980,46	0,00
	Produkt 61100 - Steuern, Allgemeine Zuweisungen, Umlagen	105.400,00	107.586,76	0,00
	Produkt 61200 - sonstige allgemeine Finanzdienstleistungen	1.900,00	589,37	0,00
	<b>Summe ordentliche und außerordentliche Auszahlungen</b>	<b>275.100,00</b>	<b>220.145,69</b>	<b>7.062,12</b>
<b>2.2</b>	<b>Auszahlungen aus Investitionstätigkeit</b>			
	Produkt 11401 - Gemeindliche Grundstücke und Gebäude	1.000,00	0,00	1.000,00
	Produkt 12600 - Brandschutz/Feuerwehr	62.000,00	4.965,01	57.034,99
	Produkt 28100 - Förderung von Einrichtungen, Kulturpflege	0,00	18.167,44	0,00
	Produkt 54101 - Gemeindestraßen, Straßenbeleuchtung	40.000,00	0,00	20.000,00
	Produkt 54104 - Verkehrsausstattung, Winterdienst	500,00	0,00	500,00
	<b>Summe Auszahlungen aus Investitionstätigkeit</b>	<b>103.500,00</b>	<b>23.132,45</b>	<b>78.534,99</b>



# Übersicht über die über das Ende des Haushaltsjahres hinaus geltenden Haushaltsermächtigungen 2023

Gemeinde: 03 Gemeinde Grieben

Seite : 2  
Datum: 12.03.2024  
Uhrzeit: 10:37:36

Nr.	Bezeichnung	Ansatz des Haushaltsjahres	Ergebnis des Haushaltsjahres	Übertragene Ansätze nach § 15 GemHVO-Doppik
		in €	in €	in €
<b>2.3</b>	<b>Auszahlungen aus Finanzierungstätigkeit</b>			
	Produkt 61200 - sonstige allgemeine Finanzdienstleistungen	2.500,00	1.860,31	0,00
	Produkt 61800 - Einheitskasse	0,00	64.143,09	0,00
	<b>Summe Auszahlungen aus Finanzierungstätigkeit</b>	<b>2.500,00</b>	<b>66.003,40</b>	<b>0,00</b>
	<b>Summe Auszahlungsermächtigungen</b>	<b>381.100,00</b>	<b>309.281,54</b>	<b>85.597,11</b>

Nr.	Bezeichnung	genehmigte Festsetzung des Haushaltsjahres	davon im Haushaltsjahr in Anspruch genommen	fortgeltende Ansätze nach § 52 Abs. 3 KV M-V
		in €	in €	in €
<b>3.</b>	<b>Ermächtigungen für die Aufnahme von Krediten für Investitionen</b>			
	Produkt 61200 - sonstige allgemeine Finanzdienstleistungen	35.000,00	0,00	21.000,00
	<b>Summe Ermächtigungen für die Aufnahme von Krediten für Investitionen</b>	<b>35.000,00</b>	<b>0,00</b>	<b>21.000,00</b>

\*\*\* Ende der Liste "Übersicht über die über das Ende des Haushaltsjahres hinaus geltenden Haushaltsermächtigungen" \*\*\*



# Anlagenbuchführung Anlagenübersicht

erstellt am: **12.03.2024 / 10:38:41**  
 erstellt von: **Anne Rohmann**  
 erstellt für: **03 Gemeinde Grieben**  
 Haushaltsjahr: **2023**

Eingeschränkt auf: Alle Anlagennummern

Art (gemäß §47 Absatz 4 Nummer 1 bzw. §47 Absatz 5 Nummer 2.1 GemHVO-Doppik)  Sortierung: FIBU-Bilanzstruktur	Anschaffungs- und Herstellungskosten / Zuführungsbeträge					Abschreibungen, Wertberichtigungen / Auflösungsbeträge							Restbuchwerte	
	Stand zum 31.12.2022	Zugänge im Haushaltsjahr	Abgänge im Haushaltsjahr	Umbuchungen im Haushaltsjahr	Stand zum 31.12.2023	aufgelaufene Abschreibung zum 31.12.2022	Zuschreibung im Haushaltsjahr	planmäßige Abschreibungen im Haushaltsjahr	Umbuchung im Haus- haltsjahr	aufgelaufene Abschreibungen auf Abgänge	außerplanmäßige Abschreibungen / Auflösungsbeträge	Abschreibungen zum 31.12.2023	Restbuchwert am Ende des Haushaltsjahres	Restbuchwert am Ende des Haushalts- vorjahres
	in EUR													
	1	2	3	4	5	6	7	8	9	10	11	12	13	14
<b>1. Anlagevermögen</b>	1.711.785,60	23.132,45	25,00	0,00	1.734.893,05	888.497,13	0,00	37.900,48	0,00	0,00	0,00	926.397,61	808.495,44	823.288,47
<b>1.2 Sachanlagen</b>	1.637.185,25	23.132,45	25,00	0,00	1.660.292,70	888.497,13	0,00	37.900,48	0,00	0,00	0,00	926.397,61	733.895,09	748.688,12
1.2.1 Wald, Forsten	913,27	0,00	0,00	0,00	913,27	0,00	0,00	0,00	0,00	0,00	0,00	0,00	913,27	913,27
1.2.2 Sonstige unbebaute Grundstücke und grundstücksgleiche Rechte	25.889,25	0,00	0,00	0,00	25.889,25	0,00	0,00	0,00	0,00	0,00	0,00	0,00	25.889,25	25.889,25
1.2.3 Bebaute Grundstücke und grundstücksgleiche Rechte	357.213,56	0,00	0,00	0,00	357.213,56	140.129,74	0,00	4.520,29	0,00	0,00	0,00	144.650,03	212.563,53	217.083,82
1.2.4 Infrastrukturvermögen	1.187.449,58	0,00	0,00	0,00	1.187.449,58	708.959,03	0,00	23.112,92	0,00	0,00	0,00	732.071,95	455.377,63	478.490,55
1.2.7 Maschinen, technische Anlagen, Fahrzeuge	54.680,43	4.965,01	0,00	0,00	59.645,44	33.009,51	0,00	10.252,33	0,00	0,00	0,00	43.261,84	16.383,60	21.670,92
1.2.8 Betriebs- und Geschäftsausstattung	9.254,16	0,00	25,00	0,00	9.229,16	6.398,85	0,00	14,94	0,00	0,00	0,00	6.413,79	2.815,37	2.855,31
1.2.10 Geleistete Anzahlungen auf Sachanlagen, Anlagen im Bau	1.785,00	18.167,44	0,00	0,00	19.952,44	0,00	0,00	0,00	0,00	0,00	0,00	0,00	19.952,44	1.785,00
1.3 Finanzanlagen	74.600,35	0,00	0,00	0,00	74.600,35	0,00	0,00	0,00	0,00	0,00	0,00	0,00	74.600,35	74.600,35
1.3.5 Sondervermögen mit Sonderrechnung, Zweckverbände, Anstalten des öffentlichen Rechts, rechtsfähige kommunale Stiftungen	74.600,35	0,00	0,00	0,00	74.600,35	0,00	0,00	0,00	0,00	0,00	0,00	0,00	74.600,35	74.600,35
<b>Bilanzsumme</b>	1.711.785,60	23.132,45	25,00	0,00	1.734.893,05	888.497,13	0,00	37.900,48	0,00	0,00	0,00	926.397,61	808.495,44	823.288,47
<b>2. Sonderposten</b>	432.354,69	4.668,36	0,00	0,00	437.023,05	177.947,84	0,00	13.590,44	0,00	0,00	0,00	191.538,28	245.484,77	254.406,85
<b>2.1 Sonderposten zum Anlagevermögen</b>	432.354,69	4.668,36	0,00	0,00	437.023,05	177.947,84	0,00	13.590,44	0,00	0,00	0,00	191.538,28	245.484,77	254.406,85
2.1.1 Sonderposten aus Zuwendungen	363.978,90	0,00	0,00	0,00	363.978,90	165.309,43	0,00	12.145,17	0,00	0,00	0,00	177.454,60	186.524,30	198.669,47
2.1.2 Sonderposten aus Beiträgen und ähnlichen Entgelten	38.417,77	0,00	0,00	0,00	38.417,77	12.638,41	0,00	1.445,27	0,00	0,00	0,00	14.083,68	24.334,09	25.779,36
2.1.3 Sonderposten aus Anzahlungen	29.958,02	4.668,36	0,00	0,00	34.626,38	0,00	0,00	0,00	0,00	0,00	0,00	0,00	34.626,38	29.958,02
<b>Bilanzsumme</b>	432.354,69	4.668,36	0,00	0,00	437.023,05	177.947,84	0,00	13.590,44	0,00	0,00	0,00	191.538,28	245.484,77	254.406,85



## Anlagenbuchführung Zugangsliste

erstellt am: 12.03.2024 / 10:40:03  
erstellt von: Anne Rohmann  
erstellt für: 03 Gemeinde Grieben

Seite: 1

Sortiert nach: Fibu-Bestandskonto

Anlagennummer / -u.nr		Bezeichnung			Menge	Anschaffungswert
Typ*	Anschaff. o. Nutz.-Start o. Nutzung* Beweg.-Nr. Verarb.-M.	Bestandskonto	Anordnung			
<b>Fibu-Bestandskonto: 07140000 Brand-, Rettungs- und Katastrophenschutzfahrzeuge</b>						
00000135 / 000		VW Kombi Mehrzweckfahrzeug (NWM-GF110)				
BW 3	4/2023	60	07140000	7609/23		4.965,01
					Summe	4.965,01
<b>Fibu-Bestandskonto: 07140000 Brand-, Rettungs- und Katastrophenschutzfahrzeuge</b>						
<b>Fibu-Bestandskonto: 09600000 Anlagen im Bau</b>						
00000143 / 000		AiB Beschilderung+Rundbank				
BW 1	2/2023	0	09600000	2836/23		5.533,50
BW 2	2/2023	0	09600000	4090/23		12.633,94
					Summe	18.167,44
<b>Fibu-Bestandskonto: 09600000 Anlagen im Bau</b>						
<b>Fibu-Bestandskonto: 23320000 Anzahlungen auf Sonderposten aus Beiträgen und ähnlichen Entgelten</b>						
00000136 / 000		Finanzieller Ausgleich für Wegfall der Straßenbaubeiträge				
BW 3	6/2023	0	23320000	10578/23		-4.668,36
					Summe	-4.668,36
					<b>Summe Gesamt</b>	<b>18.464,09</b>

\*\*\* Ende der Liste \*\*\*

Legende: alle währungsrelevanten Beträge in EUR

\*Typ AG: Zugang neues Anlagegut, Typ BW: Zugang als Bewegung Nachaktivierung

\* Nutzung in Monaten



## Anlagenbuchführung Abgangliste

erstellt am: 12.03.2024 / 10:40:18  
erstellt von: Anne Rohmann  
erstellt für: 03 Gemeinde Grieben

Seite: 1

Sortiert nach: Fibu-Bestandskonto

Anlagennummer / -u.nr		Bezeichnung		Änderung	Änderung	Änderung			
Beweg-Nr.	Typ	Verarb.M.	Abgangsgrund	Menge	Anschaffungswert	Restwert	Verkaufswert	Gewinn/Verlust	Status*
Bestandskonto			Anordnung						
<b>Fibu-Bestandskonto: 08200000 Betriebs- und Geschäftsausstattung</b>									
<b>00000040 / 000</b>		<b>Garderobenständer (Eisen)</b>							
1	V	1/2023	Ausbuchung GwG gem. § 31 (5) GemHVO	1	1,00	1,00	0,00	-1,00	1
08200000			<nicht bestimmt>						
<b>00000041 / 000</b>		<b>CD-Radio powerTec</b>							
1	V	1/2023	Ausbuchung GwG gem. § 31 (5) GemHVO	1	1,00	1,00	0,00	-1,00	1
08200000			<nicht bestimmt>						
<b>00000051 / 000</b>		<b>Feuerlöscher 6 kg ABC Pulver Minimax</b>							
1	V	1/2023	Ausbuchung GwG gem. § 31 (5) GemHVO	1	1,00	1,00	0,00	-1,00	1
08200000			<nicht bestimmt>						
<b>00000056 / 000</b>		<b>Funkmeldeempfänger</b>							
1	V	1/2023	Ausbuchung GwG gem. § 31 (5) GemHVO	7	7,00	7,00	0,00	-7,00	1
08200000			<nicht bestimmt>						
<b>Fibu-Bestandskonto: 08200000 Betriebs- und</b>					Summe Gewinne	0,00	0,00	0,00	0,00
<b>Geschäftsausstattung</b>					Summe Verluste	10,00	10,00	0,00	-10,00
<b>Fibu-Bestandskonto: 08270000 Geringwertige Vermögensgegenstände</b>									
<b>00000038 / 000</b>		<b>Funkmeldeempfänger Digital DME Swissphone BOSS 910 V</b>							
1	V	1/2023	Ausbuchung GwG gem. § 31 (5) GemHVO	15	15,00	15,00	0,00	-15,00	1
08270000			<nicht bestimmt>						
<b>Fibu-Bestandskonto: 08270000 Geringwertige</b>					Summe Gewinne	0,00	0,00	0,00	0,00
<b>Vermögensgegenstände</b>					Summe Verluste	15,00	15,00	0,00	-15,00
					Summe Gewinne	0,00	0,00	0,00	0,00
					Summe Verluste	25,00	25,00	0,00	-25,00
					Summe Gesamt	-25,00	-25,00	0,00	-25,00

\*\*\* Ende der Liste \*\*\*

Legende: alle währungsrelevanten Beträge in EUR

Typ: T - Teilabgang, V - Vollabgang, A - Abgang aus Inventarverwaltung, U - Umbuchung auf andere GKZ, N - negative Nachaktivierung

Status: 0-noch nicht verarbeitet, 1-verarbeitet, 4 - Storniert, 7 - gelöscht, 9 - Ungültige Bewegungsart

Summe gesamt: Anschaffungswert, Restwert, Verkaufswert = Wert Gewinne + Wert Verluste, Gewinn/Verluste = Wert Gewinne - Wert Verluste



# Anlagenbuchführung Bewegungsliste

Verarbeitungsprotokoll

erstellt am: 12.03.2024 / 10:41:58

erstellt von: Anne Rohmann

erstellt für: 03 Gemeinde Grieben

Seite: 1

Sortiert nach: Fibu-Bestandskonto

Anlagennummer / -unr.		Bezeichnung		Menge	Wert**	Status1*	Erfasst Zuletzt geändert
Beweg.-Nr.	Verarb.M. AO	Text Beweg.-Art AO-Adresse					
<b>Fibu-Bestandskonto: 07140000 Brand-, Rettungs- und Katastrophenschutzfahrzeuge</b>							
<b>00000135 / 000</b>		<b>VW Kombi Mehrzweckfahrzeug (NWM-GF110)</b>					
3	4/2023	LED Balken mit Heckabsicherung, Digitalfinkumrüstung NWM GF 110		0	4.965,01	1	25.05.2023 10:35:57
		1 - Nachaktivierung / Folgeinvestition					26.01.2024 11:41:40
	007609/23	Multikonzept GmbH, Schwertfegerstraße 24, 23556 Lübeck					
<b>Fibu-Bestandskonto: 08200000 Betriebs- und Geschäftsausstattung</b>							
<b>00000040 / 000</b>		<b>Garderobenständer (Eisen)</b>					
1	1/2023	Ausbuchung GwG gem. § 31 (5) GemHVO i.V.m. Bewertungsrichtlinie		1	0,00	1	26.01.2024 10:30:18
		3 - Vollabgang			1,00		26.01.2024 11:41:20
<b>00000041 / 000</b>		<b>CD-Radio powerTec</b>					
1	1/2023	Ausbuchung GwG gem. § 31 (5) GemHVO i.V.m. Bewertungsrichtlinie		1	0,00	1	26.01.2024 10:30:49
		3 - Vollabgang			1,00		26.01.2024 11:41:20
<b>00000051 / 000</b>		<b>Feuerlöscher 6 kg ABC Pulver Minimax</b>					
1	1/2023	Ausbuchung GwG gem. § 31 (5) GemHVO i.V.m. Bewertungsrichtlinie		1	0,00	1	26.01.2024 10:33:50
		3 - Vollabgang			1,00		26.01.2024 11:41:22
<b>00000056 / 000</b>		<b>Funkmeldeempfänger</b>					
1	1/2023	Ausbuchung GwG gem. § 31 (5) GemHVO i.V.m. Bewertungsrichtlinie		7	0,00	1	26.01.2024 10:33:10
		3 - Vollabgang			7,00		26.01.2024 11:41:23
<b>Fibu-Bestandskonto: 08270000 Geringwertige Vermögensgegenstände</b>							
<b>00000038 / 000</b>		<b>Funkmeldeempfänger Digital DME Swissphone BOSS 910 V</b>					
1	1/2023	Ausbuchung GwG gem. § 31 (5) GemHVO i.V.m. Bewertungsrichtlinie		15	0,00	1	26.01.2024 10:32:05
		3 - Vollabgang			15,00		26.01.2024 11:41:19
<b>Fibu-Bestandskonto: 09600000 Anlagen im Bau</b>							
<b>00000143 / 000</b>		<b>AiB Beschilderung+Rundbank</b>					
1	2/2023	Baumbank inkl. Montage, Granitpalisaden		0	5.533,50	1	07.02.2023 15:34:11
		1 - Nachaktivierung / Folgeinvestition					26.01.2024 11:41:42
	002836/23	Jasper Seemann Tischlermeister im Reisegewerbe, Schützenstraße 62, 22761 Hamburg					
2	2/2023	11 Pultschilder		0	12.633,94	1	27.02.2023 16:49:23
		1 - Nachaktivierung / Folgeinvestition					26.01.2024 11:41:42
	004090/23	Siebdruck HAMANN, Zum Kirschenhof 14, 19057 Schwerin					
<b>Fibu-Bestandskonto: 23320000 Anzahlungen auf Sonderposten aus Beiträgen und ähnlichen Entgelten</b>							
<b>00000136 / 000</b>		<b>Finanzieller Ausgleich für Wegfall der Straßenbaubeiträge</b>					
3	6/2023	Pauschalmittel 2023 f. den Wegfall der Straßenbaubeiträge gem. § 8a (7) KAG		0	4.668,36	1	30.06.2023 10:06:22
		1 - Nachaktivierung / Folgeinvestition					26.01.2024 11:42:54
	010578/23	Ministerium für Inneres, Bau und Digitalisierung M-V, Alexandrinenstraße 1, 19055 Schwerin					

\*\*\* Ende der Liste \*\*\*

Legende: alle währungsrelevanten Beträge in EUR

\*0-noch nicht verarbeitet, 1-verarbeitet, 2-Manuelle Afa konnte nicht komplett angesetzt werden, 3-Manuelle Afa im letzten Jahr ungültig, 4 - Storniert,

5-Bewegung nach Vollabgang, 6-Doppelte Bewegung Zuschreibung/manuelle Afa, 7 - gelöscht, 9 - Ungültige Bewegungsart, G = Gesperrt

\*\* Bei Abgängen 1. Wert = Verkaufspreis, 2. Wert = (Teil-)Anschaffungswert, bei Gesamtleistungsänderungen 1.Wert = Variante1, 2. Wert = Variante 2



Haushalts-, Kassen-, Rechnungswesen

## Protokoll der Vorlaufdaten

### Kontenliste Sachkonten

*Komprimiert*

**Auswertung erstellt am** 12.03.2024

**Auswertung erstellt durch** Anne Rohmann

**Auswertung erstellt für HHJ** 2023

#### Auswertungsparameter

für Gemeinde(n) Von **03 Gemeinde Grieben**  
Bis **03 Gemeinde Grieben**

Druck über alle Ämter **Aktiviert**

Druck HHSt.-Bezeichnung **Aktiviert**

Produkt	Von	<b>0</b>	Projekt	Von	
	Bis	<b>9</b>		Bis	

Konto	Von	<b>0</b>			
	Bis	<b>9</b>			

Druck Haushaltstyp **DOPPIK**

Druck Haushaltsart **Einnahme / Ausgabe**

Druck Konten **mit Haushaltsüberschreitungen (gesamt)**

Druck über alle SN **Aktiviert**

UK - Verdichtung **Deaktiviert**



Produkt-Sachkonto	Bezeichnung	Gesamtsoll inkl. HH-Rest	Verfügs- sperre	Eingenommen/ Verfügt	Einzunehmen/ Verfügbar	Ist
<b>Produkt 11401</b>	<b>Gemeindliche Grundstücke und Gebäude</b>					
11401.41510000H	Erträge aus der Auflösung von Sonderposten aus Zuwendungen	100,00	0,00	113,59	-13,59	0,00
11401.43220000H	Entgelte	100,00	0,00	600,00	-500,00	0,00
<b>Produkt 12600</b>	<b>Brandschutz/Feuerwehr</b>					
12600.41510000H	Erträge aus der Auflösung von Sonderposten aus Zuwendungen	500,00	0,00	553,42	-53,42	0,00
12600.53810000S	Abschreibungen auf Fahrzeuge	3.228,56	0,00	7.732,04	-4.503,48	0,00
12600.56500000S	Verluste aus dem Abgang von Gegenständen des Anlagevermögens und des Umlaufvermögens, Wertminderungen des Umlaufvermögens, Einstellungen in Sonderposten, Zuführungen zu Rückstellungen	0,00	0,00	22,00	-22,00	0,00
<b>Hauptproduktbereich:</b>						
	<b>Einnahme</b>	<b>700,00</b>	<b>0,00</b>	<b>1.267,01</b>	<b>-567,01</b>	<b>0,00</b>
	<b>Ausgabe</b>	<b>3.228,56</b>	<b>0,00</b>	<b>7.754,04</b>	<b>-4.525,48</b>	<b>0,00</b>
	<b>Zu-/Überschuss</b>	<b>-2.528,56</b>	<b>0,00</b>	<b>-6.487,03</b>	<b>3.958,47</b>	<b>0,00</b>



Produkt-Sachkonto	Bezeichnung	Gesamtsoll inkl. HH-Rest	Verfügungs- sperre	Eingenommen/ Verfügt	Einzunehmen/ Verfügbar	Ist
<b>Produkt</b>	<b>21500</b>	<b>Schulkostenbeiträge</b>				
21500.44243000H	Kostenerstattungen und Kostenumlagen von Gemeinden und Gemeindeverbänden	0,00	0,00	1.116,39	-1.116,39	286,48
<b>Hauptproduktbereich:</b>						
	Einnahme	0,00	0,00	1.116,39	-1.116,39	286,48
	Ausgabe	0,00	0,00	0,00	0,00	0,00
	Zu-/Überschuss	0,00	0,00	1.116,39	-1.116,39	286,48



Produkt-Sachkonto	Bezeichnung	Gesamtsoll inkl. HH-Rest	Verfügungs- sperre	Eingenommen/ Verfügt	Einzunehmen/ Verfügbar	Ist
<b>Produkt</b>	<b>36602</b>	<b>Öffentliche Spielplätze</b>				
36602.41510000H	Erträge aus der Auflösung von Sonderposten aus Zuwendungen	1.700,00	0,00	1.739,25	-39,25	0,00
<b>Hauptproduktbereich:</b>						
	Einnahme	1.700,00	0,00	1.739,25	-39,25	0,00
	Ausgabe	0,00	0,00	0,00	0,00	0,00
	Zu-/Überschuss	1.700,00	0,00	1.739,25	-39,25	0,00



Produkt-Sachkonto	Bezeichnung	Gesamtsoll inkl. HH-Rest	Verfügungs- sperre	Eingenommen/ Verfügt	Einzunehmen/ Verfügbar	Ist
<b>Produkt 54000</b>	<b>Konzessionsabgaben Strom/Gas</b>					
54000.46250000H	Konzessionsabgaben	3.600,00	0,00	4.918,17	-1.318,17	4.918,17
<b>Produkt 54101</b>	<b>Gemeindestraßen, Straßenbeleuchtung</b>					
54101.23320000H	Anzahlungen auf Sonderposten aus Beiträgen und ähnlichen Entgelten	4.500,00	0,00	4.668,36	-168,36	4.668,36
54101.41510000H	Erträge aus der Auflösung von Sonderposten aus Zuwendungen	9.700,00	0,00	9.738,91	-38,91	0,00
54101.43700000H	Erträge aus der Auflösung von Sonderposten für Beiträge und ähnliche Entgelte (ö	700,00	0,00	769,28	-69,28	0,00
54101.43759010H	Erträge aus der Auflösung von Sonderposten aus Beiträgen und ähnlichen Entgelten vom sonstigen privaten Bereich / aus öffentlich-rechtlichen Entgelten	600,00	0,00	675,99	-75,99	0,00
<b>Produkt 55203</b>	<b>Wasser- und Bodenverband</b>					
55203.43229000H	Sonstige Entgelte	6.500,00	0,00	17.876,45	-11.376,45	18.222,70
<b>Hauptproduktbereich:</b>						
	Einnahme	25.600,00	0,00	38.647,16	-13.047,16	27.809,23
	Ausgabe	0,00	0,00	0,00	0,00	0,00
	Zu-/Überschuss	25.600,00	0,00	38.647,16	-13.047,16	27.809,23



Produkt-Sachkonto	Bezeichnung	Gesamtsoll inkl. HH-Rest	Verfügungs- sperre	Eingenommen/ Verfügt	Einzunehmen/ Verfügbar	Ist
<b>Produkt 61100</b>	<b>Steuern, Allgemeine Zuweisungen, Umlagen</b>					
61100.20130000H	zweckgebundene Kapitalrücklage aus Zuweisungen nach §§ 23 u. 24 FAG M-V	11.400,00	0,00	11.498,66	-98,66	11.498,66
61100.20400000S	Ergebnisvortrag	0,00	0,00	35.860,08	-35.860,08	0,00
61100.40110000H	Grundsteuer A	8.500,00	0,00	8.730,18	-230,18	8.735,91
61100.40120000H	Grundsteuer B	9.000,00	0,00	9.809,79	-809,79	9.794,60
61100.40122000H	Grundsteuer B für gemeindeeigene Grundstücke	0,00	0,00	49,98	-49,98	49,98
61100.40220000H	Gemeindeanteil an der Umsatzsteuer	1.200,00	0,00	1.305,52	-105,52	1.314,23
61100.41111000H	Schlüsselzuweisung	67.100,00	0,00	67.152,47	-52,47	67.152,47
61100.46290000H	Sonstige weitere sonstige laufende Erträge	0,00	0,00	300,00	-300,00	300,00
61100.46611535H	Erträge aus der Auflösung von Wertberichtigungen von Steuerforderungen gegen den privaten Bereich	0,00	0,00	271,25	-271,25	0,00
<b>Produkt 61200</b>	<b>sonstige allgemeine Finanzdienstleistungen</b>					
61200.47150000H	Zinserträge vom inländischen Geldmarkt	0,00	0,00	148,23	-148,23	148,23
<b>Produkt 62600</b>	<b>Beteiligungen, Wertpapiere, Anteile</b>					
62600.47600000H	Finanzerträge aus Sondervermögen mit Sonderrechnung, Zweckverbänden, Anstalten des öffentlichen Rechts und rechtsfähigen kommunalen Stiftungen	6.300,00	0,00	6.388,93	-88,93	6.388,93
<b>Hauptproduktbereich:</b>						
	<b>Einnahme</b>	<b>103.500,00</b>	<b>0,00</b>	<b>105.655,01</b>	<b>-2.155,01</b>	<b>105.383,01</b>
	<b>Ausgabe</b>	<b>0,00</b>	<b>0,00</b>	<b>35.860,08</b>	<b>-35.860,08</b>	<b>0,00</b>
	<b>Zu-/Überschuss</b>	<b>103.500,00</b>	<b>0,00</b>	<b>69.794,93</b>	<b>33.705,07</b>	<b>105.383,01</b>
<b>Gesamt</b>						
	<b>Einnahme</b>	<b>131.500,00</b>	<b>0,00</b>	<b>148.424,82</b>	<b>-16.924,82</b>	<b>133.478,72</b>
	<b>Ausgabe</b>	<b>3.228,56</b>	<b>0,00</b>	<b>43.614,12</b>	<b>-40.385,56</b>	<b>0,00</b>
	<b>Zu-/Überschuss</b>	<b>128.271,44</b>	<b>0,00</b>	<b>104.810,70</b>	<b>23.460,74</b>	<b>133.478,72</b>

\*\*\* Ende der Liste \*\*\*



Haushalts-, Kassen-, Rechnungswesen

## Protokoll der Vorlaufdaten

### Kontenliste Sachkonten

*Komprimiert*

**Auswertung erstellt am** 12.03.2024

**Auswertung erstellt durch** Anne Rohmann

**Auswertung erstellt für HHJ** 2023

#### Auswertungsparameter

für Gemeinde(n) Von **03 Gemeinde Grieben**  
Bis **03 Gemeinde Grieben**

Druck über alle Ämter **Aktiviert**

Druck HHSt.-Bezeichnung **Aktiviert**

Produkt	Von	<b>0</b>	Projekt	Von	
	Bis	<b>9</b>		Bis	

Konto	Von	<b>0</b>			
	Bis	<b>9</b>			

Druck Haushaltstyp **DOPPIK**

Druck Haushaltsart **Einnahme / Ausgabe**

Druck Konten **mit noch verfügbaren Mitteln (gesamt)**

Druck über alle SN **Aktiviert**

UK - Verdichtung **Deaktiviert**



Produkt-Sachkonto	Bezeichnung	Gesamtsoll inkl. HH-Rest	Verfügungs- sperre	Eingenommen/ Verfügt	Einzunehmen/ Verfügbar	Ist
<b>Produkt 11100</b>	<b>Verwaltungssteuerung</b>					
11100.50100000S	Aufwendungen für ehrenamtlich Tätige	13.765,00	0,00	12.240,00	1.525,00	12.240,00
11100.50430000S	Beiträge zur gesetzlichen Sozialversicherung für ehrenamtlich Tätige	600,00	0,00	502,20	97,80	502,20
<b>Produkt 11401</b>	<b>Gemeindliche Grundstücke und Gebäude</b>					
11401.04810000S	Grundstücke und grundstücksgleiche Rechte von Straßen, Wege, Plätzen und Verkehrslenkungsanlagen	1.000,00	0,00	1.000,00	0,00	0,00
11401.52210000S	Aufwendungen für Abfall	9,86	0,00	5,95	3,91	5,95
11401.52220000S	Aufwendungen für Abwasser	100,00	0,00	0,00	100,00	0,00
11401.52260000S	Aufwendungen für Strom	1.500,00	0,00	430,00	1.070,00	-122,79
11401.52270000S	Aufwendungen für Wasser	500,00	0,00	185,41	314,59	471,17
11401.52312000S	Aufwendungen für die Außenanlagen	100,00	0,00	0,00	100,00	0,00
11401.52313000S	Aufwendungen für das Gebäude	5.000,00	0,00	352,93	4.647,07	352,93
11401.52314000S	Unterhaltung und Bewirtschaftung der Betriebsvorrichtungen, die im Gebäude eingebaut sind	200,00	0,00	0,00	200,00	0,00
11401.52380000S	Unterhaltung der geringwertigen Geräte, Ausrüstungs- und sonstige Gebrauchsgegenstände	100,00	0,00	0,00	100,00	0,00
11401.52920000S	Sonstige Aufwendungen für Dienstleistungen	200,00	0,00	86,79	113,21	86,79
11401.56250000S	Sachverständigen-, Gerichts- und ähnliche Aufwendungen	21,14	0,00	0,00	21,14	0,00
11401.56411000S	Gebäudeversicherungen	700,00	0,00	674,88	25,12	674,88
<b>Produkt 11408</b>	<b>Zentrale Dienste</b>					
11408.56400000S	Aufwendungen für Beiträge, Versicherungen und Sonstiges	593,09	0,00	420,47	172,62	420,47
<b>Produkt 12200</b>	<b>Ordnungsangelegenheiten</b>					
12200.43225000H	Entgelte für die Sondernutzung von Straßen	100,00	0,00	36,00	64,00	36,00
<b>Produkt 12600</b>	<b>Brandschutz/Feuerwehr</b>					
12600.07140000S	Brand-, Rettungs- und Katastrophenschutzfahrzeuge	60.000,00	0,00	60.000,00	0,00	4.965,01
12600.08200000S	Betriebs- und Geschäftsausstattung	2.000,00	0,00	2.000,00	0,00	0,00
12600.50190000S	Aufwendungen für sonstige ehrenamtlich Tätige (ehrenamtlich Tätige der Feuerwehr	3.600,00	0,00	3.570,00	30,00	3.570,00
12600.52210000S	Aufwendungen für Abfall	100,00	0,00	41,65	58,35	41,65



Produkt-Sachkonto	Bezeichnung	Gesamtsoll inkl. HH-Rest	Verfügungs- sperre	Eingenommen/ Verfügt	Einzunehmen/ Verfügbar	Ist
12600.52250000S	Aufwendungen für Heizöl	3.100,00	0,00	1.806,18	1.293,82	1.806,18
12600.52260000S	Aufwendungen für Strom	700,00	0,00	570,00	130,00	737,50
12600.52270000S	Aufwendungen für Wasser	400,00	0,00	220,00	180,00	220,12
12600.52290000S	Sonstige Aufwendungen für Energie / Wasser / Abwasser / Abfall	200,00	0,00	0,00	200,00	0,00
12600.52310000S- 7	Unterhaltung der Grundstücke, Außenanlagen, Gebäude und Gebäudeeinrichtungen - Teiche, Brunnen und Hydranten	500,00	0,00	438,08	61,92	0,00
12600.52312000S	Aufwendungen für die Außenanlagen	200,00	0,00	0,00	200,00	0,00
12600.52313000S	Aufwendungen für das Gebäude	7.500,00	0,00	7.500,00	0,00	437,88
12600.52314000S	Aufwendungen für Wartungen	200,00	0,00	119,84	80,16	119,84
12600.52350000S	Fahrzeugunterhaltung	5.000,00	0,00	2.895,88	2.104,12	2.720,58
12600.52360000S	Unterhaltung der Maschinen und technischen Anlagen	500,00	0,00	0,00	500,00	0,00
12600.52380000S	Unterhaltung der geringwertigen Geräte, Ausrüstungs- und sonstige Gebrauchsgegenstände	5.000,00	0,00	1.111,76	3.888,24	682,17
12600.52490000S	Sonstige Aufwendungen für Sachleistungen und Verbrauchsmittel	200,00	0,00	0,00	200,00	0,00
12600.52544000S	Kostenerstattungen an Zweckverbände	600,00	0,00	0,00	600,00	438,08
12600.52551000S	Kostenerstattungen an private Unternehmen	300,00	0,00	0,00	300,00	0,00
12600.56100000S	Sonstige Personal- und Versorgungsaufwendungen	100,00	0,00	60,00	40,00	60,00
12600.56120000S	Aufwendungen für Aus- und Fortbildung, Umschulung	800,00	0,00	3,00	797,00	3,00
12600.56130000S	Aufwendungen für übernommene Reisekosten für Dienstreisen und Dienstgänge	100,00	0,00	46,20	53,80	92,40
12600.56140000S	Aufwendungen für allgemeine Betreuung der Bediensteten	276,95	0,00	205,95	71,00	205,95
12600.56150000S	Aufwendungen für Dienst- und Schutzkleidung, persönliche Ausrüstungsgegenstände	3.000,00	0,00	1.073,53	1.926,47	1.073,53
12600.56400000S	Aufwendungen für Beiträge, Versicherungen und Sonstiges	1.000,00	0,00	694,44	305,56	698,10
12600.56411000S	Gebäudeversicherungen	300,00	0,00	260,97	39,03	260,97
<b>Hauptproduktbereich:</b>						
	<b>Einnahme</b>	<b>100,00</b>	<b>0,00</b>	<b>36,00</b>	<b>64,00</b>	<b>36,00</b>
	<b>Ausgabe</b>	<b>120.066,04</b>	<b>0,00</b>	<b>98.516,11</b>	<b>21.549,93</b>	<b>32.764,56</b>
	<b>Zu-/Überschuss</b>	<b>-119.966,04</b>	<b>0,00</b>	<b>-98.480,11</b>	<b>-21.485,93</b>	<b>-32.728,56</b>



# Kontenliste Sachkonten

Komprimiert

Selektion: mit noch verfügbaren Mitteln (gesamt)

erstellt am: 12.03.2024 / 13:38:07

erstellt von: Anne Rohmann

erstellt für: 03 Gemeinde Grieben

erstellt für HH-Jahr: 2023

Produkt-Sachkonto	Bezeichnung	Gesamtsoll inkl. HH-Rest	Verfügungs- sperre	Eingenommen/ Verfügt	Einzunehmen/ Verfügbar	Ist
<b>Produkt 21500</b>	<b>Schulkostenbeiträge</b>					
21500.52543000S	Kostenerstattungen an Gemeinden und Gemeindeverbände	14.000,00	0,00	11.700,00	2.300,00	11.700,00
21500.52551000S	Kostenerstattungen an private Unternehmen	14.000,00	0,00	13.300,00	700,00	13.082,20
<b>Produkt 28100</b>	<b>Förderung von Einrichtungen, Kulturpflege</b>					
28100.54190000S	Zuweisungen und Zuschüsse für laufende Zwecke an Sonstige	1.000,00	0,00	295,12	704,88	295,12
<b>Hauptproduktbereich:</b>						
	Einnahme	0,00	0,00	0,00	0,00	0,00
	Ausgabe	29.000,00	0,00	25.295,12	3.704,88	25.077,32
	Zu-/Überschuss	-29.000,00	0,00	-25.295,12	-3.704,88	-25.077,32



Produkt-Sachkonto	Bezeichnung	Gesamtsoll inkl. HH-Rest	Verfügungs- sperre	Eingenommen/ Verfügt	Einzunehmen/ Verfügbar	Ist
<b>Produkt 36100</b>	<b>Wohnsitzanteil Tageseinrichtungen und Tagespflege</b>					
36100.54143000S	Zuweisungen und Zuschüsse für laufende Zwecke an Gemeinden und Gemeindeverbände	43.500,00	0,00	39.279,84	4.220,16	39.100,48
<b>Produkt 36602</b>	<b>Öffentliche Spielplätze</b>					
36602.52310000S	Unterhaltung der Grundstücke, Außenanlagen, Gebäude und Gebäudeeinrichtungen	800,00	0,00	190,40	609,60	190,40
<b>Hauptproduktbereich:</b>						
	<b>Einnahme</b>	<b>0,00</b>	<b>0,00</b>	<b>0,00</b>	<b>0,00</b>	<b>0,00</b>
	<b>Ausgabe</b>	<b>44.300,00</b>	<b>0,00</b>	<b>39.470,24</b>	<b>4.829,76</b>	<b>39.290,88</b>
	<b>Zu-/Überschuss</b>	<b>-44.300,00</b>	<b>0,00</b>	<b>-39.470,24</b>	<b>-4.829,76</b>	<b>-39.290,88</b>



Produkt-Sachkonto	Bezeichnung	Gesamtsoll inkl. HH-Rest	Verfügungs- sperre	Eingenommen/ Verfügt	Einzunehmen/ Verfügbar	Ist
<b>Produkt 54101</b>	<b>Gemeindestraßen, Straßenbeleuchtung</b>					
54101.09600000S	Anlagen im Bau	20.000,00	0,00	20.000,00	0,00	0,00
54101.09600000S- 5	Anlagen im Bau - Gehweg Hauptstraße	20.000,00	0,00	0,00	20.000,00	0,00
54101.52260000S	Aufwendungen für Strom	1.000,00	0,00	768,14	231,86	605,70
54101.52330000S	Unterhaltung des Infrastrukturvermögens	13.000,00	0,00	1.396,47	11.603,53	950,22
54101.52330000S- 2	Unterhaltung des Infrastrukturvermögens - Straßenbäume	2.500,00	0,00	1.864,08	635,92	1.864,08
54101.52330000S- 3	Unterhaltung des Infrastrukturvermögens - Straßenbeleuchtung	500,00	0,00	105,92	394,08	105,92
54101.52920000S	Sonstige Aufwendungen für Dienstleistungen	1.000,00	0,00	0,00	1.000,00	0,00
<b>Produkt 54104</b>	<b>Verkehrsausstattung, Winterdienst</b>					
54104.04850000S	Verkehrslenkungsanlagen	500,00	0,00	500,00	0,00	0,00
54104.44259000H	Kostenerstattungen und Kostenumlagen vom sonstigen privaten Bereich	200,00	0,00	0,00	200,00	0,00
54104.52260000S- 4	Aufwendungen für Strom - Energiekosten Festplatz	500,00	0,00	88,62	411,38	88,62
54104.52330000S	Unterhaltung des Infrastrukturvermögens	100,00	0,00	0,00	100,00	0,00
54104.52920000S	Sonstige Aufwendungen für Dienstleistungen	6.500,00	0,00	5.882,25	617,75	5.882,25
<b>Produkt 55201</b>	<b>Gewässerunterhaltung</b>					
55201.52330000S	Unterhaltung des Infrastrukturvermögens	500,00	0,00	0,00	500,00	0,00
55201.52544000S	Kostenerstattungen an Zweckverbände	400,00	0,00	347,48	52,52	347,48
<b>Produkt 55203</b>	<b>Wasser- und Bodenverband</b>					
55203.52544000S	Kostenerstattungen an Zweckverbände	9.000,00	0,00	7.980,46	1.019,54	7.980,46
<b>Hauptproduktbereich:</b>						
	<b>Einnahme</b>	<b>200,00</b>	<b>0,00</b>	<b>0,00</b>	<b>200,00</b>	<b>0,00</b>
	<b>Ausgabe</b>	<b>75.500,00</b>	<b>0,00</b>	<b>38.933,42</b>	<b>36.566,58</b>	<b>17.824,73</b>
	<b>Zu-/Überschuss</b>	<b>-75.300,00</b>	<b>0,00</b>	<b>-38.933,42</b>	<b>-36.366,58</b>	<b>-17.824,73</b>



Produkt-Sachkonto	Bezeichnung	Gesamtsoll inkl. HH-Rest	Verfügungs- sperre	Eingenommen/ Verfügt	Einzunehmen/ Verfügbar	Ist
<b>Produkt 61100</b>	<b>Steuern, Allgemeine Zuweisungen, Umlagen</b>					
61100.40130000H	Gewerbesteuer	2.200,00	0,00	2.096,86	103,14	1.333,53
61100.40210000H	Gemeindeanteil an der Einkommensteuer	62.700,00	0,00	61.524,13	1.175,87	61.946,90
61100.40320000H	Hundesteuer	1.100,00	0,00	989,75	110,25	905,75
61100.47920000H	Vollverzinsung aus Gewerbesteuer (§ 233a AO)	100,00	0,00	-238,00	338,00	-238,00
61100.54310000S	Gewerbesteuerumlage	3.000,00	0,00	126,18	2.873,82	5.236,18
61100.54421000S	Allgemeine Umlagen an Landkreise	71.300,00	0,00	71.294,34	5,66	71.294,34
61100.57910000S	Sonstige Zinsen und sonstige Finanzaufwendungen aus der Vollverzinsung der Gewer	43,76	0,00	0,00	43,76	0,00
<b>Produkt 61200</b>	<b>sonstige allgemeine Finanzdienstleistungen</b>					
61200.31513100H	Investitionskredite von inländischen Banken / Laufzeit mit 5 Jahren und mehr / Euro-Währung (fester Zins)	35.000,00	0,00	21.000,00	14.000,00	0,00
61200.31513100S	Investitionskredite von inländischen Banken / Laufzeit mit 5 Jahren und mehr / Euro-Währung (fester Zins)	2.500,00	0,00	1.860,31	639,69	1.860,31
61200.46220000H	Säumniszuschläge, Mahngebühren, Zustellungsgebühren und u.a.	100,00	0,00	24,50	75,50	23,00
61200.52543000S	Kostenerstattungen an Gemeinden und Gemeindeverbände	200,00	0,00	110,52	89,48	110,52
61200.57430000S	Zinsaufwendungen und sonstige Finanzaufwendungen an Gemeinden und Gemeindeverbände, Kassenkredit	900,00	0,00	0,00	900,00	0,00
61200.57511000S	Zinsaufwendungen und sonstige Finanzaufwendungen an inländische Banken (inländis	800,00	0,00	478,85	321,15	478,85
<b>Hauptproduktbereich:</b>						
	<b>Einnahme</b>	<b>101.200,00</b>	<b>0,00</b>	<b>85.397,24</b>	<b>15.802,76</b>	<b>63.971,18</b>
	<b>Ausgabe</b>	<b>78.743,76</b>	<b>0,00</b>	<b>73.870,20</b>	<b>4.873,56</b>	<b>78.980,20</b>
	<b>Zu-/Überschuss</b>	<b>22.456,24</b>	<b>0,00</b>	<b>11.527,04</b>	<b>10.929,20</b>	<b>-15.009,02</b>
<b>Gesamt</b>						
	<b>Einnahme</b>	<b>101.500,00</b>	<b>0,00</b>	<b>85.433,24</b>	<b>16.066,76</b>	<b>64.007,18</b>
	<b>Ausgabe</b>	<b>347.609,80</b>	<b>0,00</b>	<b>276.085,09</b>	<b>71.524,71</b>	<b>193.937,69</b>
	<b>Zu-/Überschuss</b>	<b>-246.109,80</b>	<b>0,00</b>	<b>-190.651,85</b>	<b>-55.457,95</b>	<b>-129.930,51</b>

\*\*\* Ende der Liste \*\*\*