

Amt Schönberger Land

Beschlussvorlage Stadt Schönberg	Vorlage-Nr:	VO/2/0105/2015	- Fachbereich II		
	Status:	öffentlich			
	Sachbearbeiter:	M.Hafemeister			
	Datum:	17.12.2015			
	Telefon:	038828/330-120			
	E-Mail:	m.hafemeister@schoenberger-land.de			
Beratung und Beschluss zur Haushaltssatzung 2016 nebst Anlagen					
Beratungsfolge			Abstimmung:		
15.03.2016	Finanzausschuss der Stadt Schönberg		Ja	Nein	Enth.
15.03.2016	Hauptausschuss				
17.03.2016	Stadtvertretung Schönberg				

Sachverhalt:

Grundlage für die Aufstellung des Haushaltsplanes 2016 ist der Haushaltserlass des Innenministeriums, aus dem die Orientierungsdaten für die Haushaltsplanung 2016 auf Basis des Finanzausgleichsgesetzes Mecklenburg-Vorpommern zu entnehmen sind. Hierin werden sowohl Aussagen zu den Zuweisungen und Steueranteilen für die Städte und Gemeinden als auch zu den Umlagegrundlagen für Kreis- und Amtsumlage getroffen. Ferner wurde der Entwurf des Haushaltsplanes 2016 entsprechend der Mittelanmeldungen der Fachämter aufgestellt.

Eine Nichtanpassung der Realsteuerhebesätze auf den Landesdurchschnitt löst einen Einnahmeverzicht von ca 32.400 € jährlich aus. Es wird somit eine Erhöhung des Hebesatzes der Grundsteuer B von 350 % auf 380 % empfohlen.

Beschlussvorschlag:

Der Hauptausschuss empfiehlt / Die Stadtvertretung beschließt die Haushaltssatzung 2016 nebst Anlagen gemäß GemHVO mit einer Erhöhung der Grundsteuer B auf 380 %.

Anlage:

Haushaltssatzung nebst Anlagen



Stadt

Schönberg

Haushaltsplan

für das Haushaltsjahr

2016

INHALTSVERZEICHNIS

1. **Haushaltssatzung (weiß)**
2. **Vorbericht (blau)**
- 3.
4. **Ergebnishaushalt (gelb)**
5. **Finanzhaushalt (grün)**
6. **Übersicht über die Teilergebnishaushalte / Übersicht über die Teilfinanzhaushalte (weiß)**
7. **Investitionsplan (rosa)**
8. **Übersicht über Erträge und Aufwendungen zum Ergebnishaushalt 2016 (creme)**
9. **Übersicht über die aus Verpflichtungsermächtigungen voraussichtlich fällig werdenden Auszahlungen 2016 (grün)**
10. **Übersicht über den voraussichtlichen Stand der Verbindlichkeiten zum Ende des Haushaltsjahres 2016 (gelb)**
11. **Übersicht über den voraussichtlichen Stand der Rückstellungen zum Ende des Haushaltsjahres 2016 (orange)**
12. **Zusammenstellung und Entwicklung des Saldos der liquiden Mittel und der Kredite zur Sicherung der Zahlungsfähigkeit im Haushaltsjahr 2016 (grün)**
13. **Zusammenstellung und Entwicklung des Saldos der liquiden Mittel und der Kredite zur Sicherung der Zahlungsfähigkeit im Finanzplanzeitraum 2016 (blau)**
14. **Stellenplan (weiß)**

Haushaltssatzung der Stadt Schönberg für das Haushaltsjahr 2016

Aufgrund der §§ 45 ff. Kommunalverfassung des Landes Mecklenburg-Vorpommern wird nach Beschluss der Stadtvertretung vom 17.03.2016 - und mit Genehmigung der Landrätin des Landkreises Nordwestmecklenburg folgende Haushaltssatzung erlassen:

§ 1 Ergebnis- und Finanzhaushalt

Der Haushaltsplan für das Haushaltsjahr 2016 wird

1. im Ergebnishaushalt

a) der Gesamtbetrag der ordentlichen Erträge auf	4.787.100 EUR
der Gesamtbetrag der ordentlichen Aufwendungen auf	6.509.600 EUR
der Saldo der ordentlichen Erträge und Aufwendungen auf	-1.722.500 EUR
b) der Gesamtbetrag der außerordentlichen Erträge auf	0 EUR
der Gesamtbetrag der außerordentlichen Aufwendungen auf	0 EUR
der Saldo der außerordentlichen Aufwendungen und Erträge auf	0 EUR
c) das Jahresergebnis vor Veränderung der Rücklagen	-1.722.500 EUR
die Einstellung der Rücklagen auf	0 EUR
die Entnahmen aus Rücklagen auf	0 EUR
das Jahresergebnis nach Veränderung der Rücklagen auf	-1.722.500 EUR

2. im Finanzhaushalt

a) die ordentlichen Einzahlungen auf	4.719.900 EUR
die ordentlichen Auszahlungen auf	5.911.900 EUR
der Saldo der ordentlichen Ein- und Auszahlungen auf	-1.192.000 EUR
b) die außerordentlichen Einzahlungen auf	0 EUR
die außerordentlichen Auszahlungen auf	0 EUR
der Saldo aus außerordentlichen Ein- und Auszahlungen auf	0 EUR
c) die Einzahlungen aus Investitionstätigkeit auf	1.529.100 EUR
die Auszahlungen aus Investitionstätigkeit auf	2.417.500 EUR
der Saldo aus Ein- und Auszahlungen aus Investitionstätigkeit auf	-888.400 EUR
d) die Einzahlungen aus Finanzierungstätigkeit	2.283.100 EUR
die Auszahlungen aus Finanzierungstätigkeit	202.700 EUR
der Saldo aus Ein- und Auszahlungen aus Finanzierungstätigkeit	2.080.400 EUR

festgesetzt.

§ 2 Kredite für Investitionen und Investitionsförderungsmaßnahmen

Kredite zur Finanzierung von Investitionen und Investitionsförderungsmaßnahmen werden nicht veranschlagt.

§ 3 Verpflichtungsermächtigungen

Der Gesamtbetrag der Verpflichtungsermächtigungen
wird festgesetzt auf 1.290.000 EUR

§ 4 Kredite zur Sicherung der Zahlungsfähigkeit

Der Höchstbetrag der Kredite zur Sicherung der Zahlungsfähigkeit
wird festgesetzt auf 500.000 EUR

§ 5 Hebesätze

Die Hebesätze für die Realsteuern werden wie folgt festgesetzt:

- | | |
|--|-----------|
| 1. Grundsteuer | |
| a) für die land- und forstwirtschaftlichen Flächen (Grundsteuer A) | 350 v. H. |
| b) für die Grundstücke
(Grundsteuer B) | 380 v. H. |
| 2. Gewerbesteuer | 350 v. H. |

§ 7 Stellen gemäß Stellenplan

Die Gesamtzahl der im Stellenplan ausgewiesenen Stellen beträgt 5,5 Vollzeitäquivalente (VzÄ).

§ 8 Eigenkapital

Der Stand des Eigenkapitales zum 31.12. des Haushaltsvorjahres wurde noch nicht ermittelt.

Die rechtsaufsichtliche Genehmigung wurde am _____ erteilt.

Ort, Datum

Siegel

Bürgermeister

Vorbericht

zum Haushaltsplan der Gemeinde/Stadt Stadt Schönberg
für das Haushaltsjahr 2016

Inhalt

1.	Allgemeine Angaben zur Gemeinde.....	3
2.	Überblick über die Entwicklung der Haushaltswirtschaft	5
2.1.	Darstellung des Haushaltsausgleichs.....	5
2.1.1.	Haushaltsausgleich des Ergebnishaushaltes und Entwicklung der Jahresergebnisse im Finanzplanungszeitraum	5
2.1.2.	Haushaltsausgleich des Finanzhaushaltes und Darstellung der Zusammensetzung und Entwicklung des Saldos der liquiden Mittel und der Kredite zur Sicherung der Zahlungsfähigkeit im Finanzplanungszeitraum	6
2.1.3.	Verwendung der Sonderhilfen des Landes (Vereinbarung vom 25. Juni 2013).....	7
3.	Übersicht über die Entwicklung des Eigenkapitals im Finanzplanungszeitraum	8
3.1.	Entwicklung der zweckgebundenen Kapitalrücklagen.....	8
4.	Erläuterung der Haushaltsansätze.....	9
4.1.	Wichtige Erträge und Einzahlungen.....	9
4.2.	Wichtige Aufwendungen und Auszahlungen.....	11
4.3.	Übersicht über die Entwicklung der Investitionen und Investitionsfördermaßnahmen sowie der sich hieraus ergebenden wesentlichen Auswirkungen auf die Ergebnis- und Finanzhaushalte der Folgejahre.....	14
4.4.	Verpflichtungsermächtigungen	17
4.5.	Verbindlichkeiten.....	17
4.5.1.	Übersicht über den voraussichtlichen Stand der Verbindlichkeiten zum Ende des Haushaltsjahres	17
4.5.2.	Entwicklung der Investitionskredite.....	17
4.5.3.	Entwicklung der Kredite zur Sicherung der Zahlungsfähigkeit	19
4.6.	Sonstige finanzielle Verpflichtungen der Gemeinde	19
4.7.	Entwicklung der Sonderposten	19
4.8.	Entwicklung der Rückstellungen.....	20
4.9.	Übersicht über freiwillige Leistungen	20
5.	Nachweis der dauernden Leistungsfähigkeit	20
6.	Haushaltssicherungskonzept.....	21
7.	Fazit und Ausblick.....	21

1. Allgemeine Angaben zur Gemeinde

Die Stadt Stadt Schönberg hatte zum 31.12.2014 4339 Einwohner. Die Anzahl der Geburten übersteigt die Sterbefälle und es gab mehr Zuzüge als Wegzüge, so dass die Entwicklung der Einwohnerzahlen der Gemeinde in den letzten drei Jahren wieder positiv ist. Entgegen der Landesprognose zur Bevölkerungsentwicklung in Mecklenburg-Vorpommern, die einen Bevölkerungsrückgang prognostiziert, geht die Gemeinde/Stadt Stadt Schönberg aufgrund ihrer besonderen Lage auch in den kommenden Jahren von einer gleichbleibenden Einwohnerzahl aus.

Bevölkerungsstand lt. Statistischem Amt			
Jahr	Einwohner	Jahr	Einwohner
31.12.2000	4491	31.12.2011	4288
31.12.2001	4469	31.12.2012	4317
31.12.2002	4455	31.12.2013	4306
31.12.2003	4369	31.12.2014	4339
31.12.2004	4429	31.12.2015	4440
31.12.2005	4462	2016 (Prognose)	4440
31.12.2006	4420	2017 (Prognose)	4440
31.12.2007	4422	2018 (Prognose)	4460
31.12.2008	4419	2019 (Prognose)	4460
31.12.2009	4378	2020 (Prognose)	4470
31.12.2010	4398	2021 (Prognose)	4480

Die Stadt Schönberg ist als Unterzentrum eingestuft und verfügt über alle allgemeinbildenden Schulen. Im Bereich der Kinderbetreuung werden die unterschiedlichsten Einrichtungen, von integrativen Tagesstätten bis zur privaten Betreuung durch Tagesmütter, angeboten. In der Seniorenbetreuung sind sowohl karitative und kirchliche Einrichtungen, Sozialstation als auch private Pflegedienste tätig. Kinder, Jugendliche und junge Erwachsene finden in den Vereinen und in der städtischen Jugendpflege interessante Angebote zur Freizeitgestaltung. Die Stadt verfügt darüber hinaus über Einrichtungen der ärztlichen Versorgung. Einzelhandelsmärkte, Dienstleistungsunternehmen sowie handwerkliche und produzierende Betriebe dienen der Versorgung der Region Schönberg.

Der Bereich der Stadt Schönberg ist verkehrsmäßig günstig erschlossen; die Stadt hat einen direkten Anschluss an die Bundesautobahn A 20. Die gemeindlichen Straßenkilometer belaufen sich auf 82,58 km.

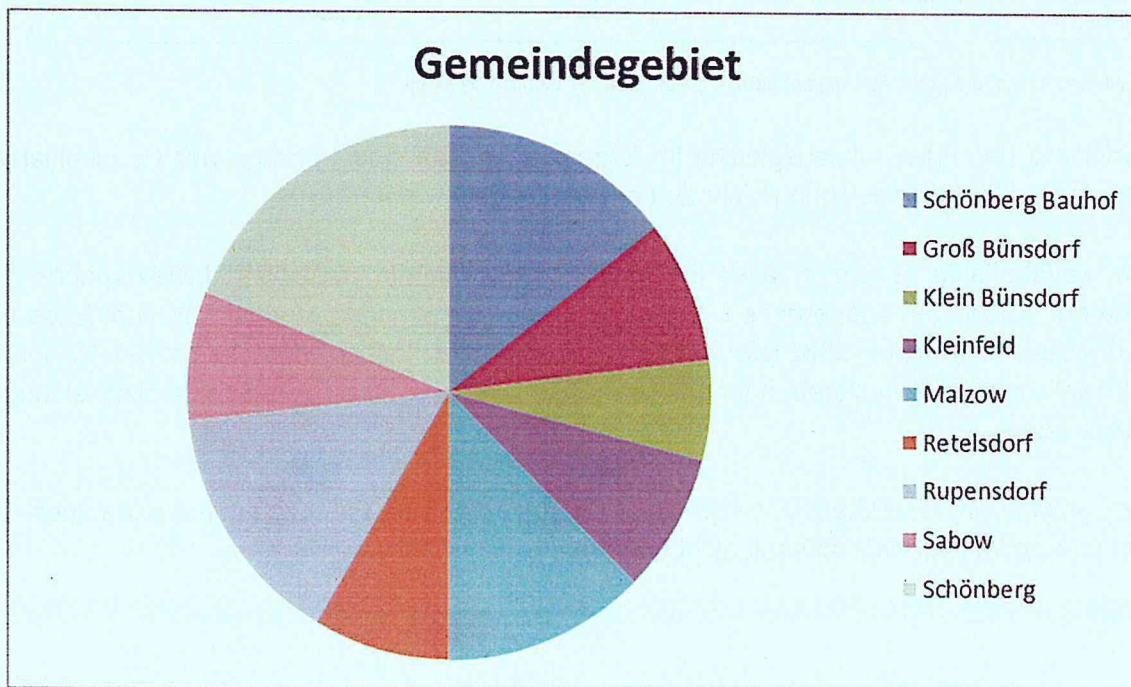
Das Gebiet der Stadt Schönberg ist vorwiegend landwirtschaftlich strukturiert. Von den 3.707 ha sind etwa 57 % Ackerland (2.120 ha), ca. 14 % Grünland (520 ha), ca. 12 % Waldfläche (380 ha), etwa 4 % Gebäude- und Freifläche (144 ha) sowie 13 % sonstige Flächen.

Das Gemeindegebiet besteht aus verschiedenen Gemarkungen.

Die Flächen entfallen auf:

- Gemarkung Schönberg Bauhof	545,4562 ha
- Gemarkung Groß Bünsdorf	331,5542 ha
- Gemarkung Klein Bünsdorf	229,8968 ha
- Gemarkung Kleinfeld	320,7495 ha
- Gemarkung Malzow	477,6871 ha
- Gemarkung Retelsdorf	320,7005 ha
- Gemarkung Rupensdorf	561,8912 ha
- Gemarkung Sabow	299,0952 ha
- Gemarkung Schönberg	721,9004 ha

GESAMT: 3.808,9029 ha



Die Wirtschaftsstruktur der Gemeinde wird im Wesentlichen durch landwirtschaftliche Einzelbetriebe bestimmt. Die Gemeinde möchte die Landwirtschaft als wichtigen Wirtschaftszweig erhalten. Die Ansiedlung von Dienstleistungseinrichtungen, Handwerk und Gewerbe ist von lokaler Bedeutung und wird grundsätzlich unterstützt. In der Gemeinde gibt es bereits eine Vielzahl kleinerer Gewerbebetriebe.

2. Überblick über die Entwicklung der Haushaltswirtschaft

2.1. Darstellung des Haushaltsausgleichs

2.1.1. Haushaltsausgleich des Ergebnishaushaltes und Entwicklung der Jahresergebnisse im Finanzplanungszeitraum

Gemäß § 16 Absatz 1 Nummer 1 GemHVO-Doppik ist der Haushalt in der Planung ausgeglichen, wenn der Ergebnishaushalt unter Berücksichtigung von noch nicht ausgeglichenen Fehlbeträgen aus Haushaltsvorjahren mindestens ausgeglichen ist.

Lfd. Nr.		Jahr	Jahresergebnis ¹	Jahresergebnis je Einwohner
		in €		
		1	2	3
1.	Aus Haushaltsvorjahren vorzutragende Beträge			
1.1	Weitere Haushaltsvorträge in Summe	vor 2014	1.388.846,02	322,54
1.2	2. Haushaltsvorjahr (Ergebnis)	2014	-674.149,26	- 155,37
1.3	1. Haushaltsvorjahr (Plan)	2015	-1.249.000	- 281,31
2.	Ansatz des Haushaltsjahres	2016	-1.722.500	- 387,95
3.	Summe/Saldo zum Ende des Haushaltsjahres	2016	-2.256.803	- 508,29
4.	Ansätze der Haushaltsfolgejahre			
4.1	1. Haushaltsfolgejahr	2017	-1.454.400	- 327,57
4.2	2. Haushaltsfolgejahr	2018	-1.400.100	- 313,92
4.3	3. Haushaltsfolgejahr	2019	-751.100	- 168,41
5.	Summe/Saldo zum Ende des Finanzplanungszeitraumes	2019	-5.862.403	-1.320,36

¹Jahresergebnis (nach Veränderung der Rücklagen) gem. § 2 Abs. 1 Nr. 37 GemHVO-Doppik

Bei der Ermittlung des Haushaltsausgleichs im Ergebnishaushalt sind Vorträge aus Haushaltjahren mit einer kameralen Rechnungslegung nicht zu berücksichtigen.

Es wird im Haushaltsjahr sowie in allen Haushaltsfolgejahren ein negatives Jahresergebnis vor Veränderung der Rücklagen ausgewiesen. Kumuliert belaufen sich diese Verluste bis zum Ende des Finanzplanungszeitraumes auf -5862,066 €. Die Verluste können jedoch teilweise gem. § 18 Abs. 2 GemHVO-Doppik mit der zweckgebundenen Kapitalrücklage aus investiven Schlüsselzuweisungen kompensiert werden.

Insoweit ist sowohl im Haushaltsjahr als auch zum Ende des Finanzplanungszeitraumes der Haushaltsausgleich im Ergebnishaushalt nicht gegeben.

2.1.2. Haushaltsausgleich des Finanzhaushaltes und Darstellung der Zusammensetzung und Entwicklung des Saldos der liquiden Mittel und der Kredite zur Sicherung der Zahlungsfähigkeit im Finanzplanungszeitraum

Gemäß § 16 Absatz 1 Nummer 2 GemHVO-Doppik ist der Haushalt in der Planung ausgeglichen, wenn im Finanzhaushalt unter Berücksichtigung von vorzutragenden Beträgen aus Haushaltsvorjahren der Saldo der ordentlichen und außerordentlichen Ein- und Auszahlungen gemäß § 3 Absatz 1 Nr. 26 GemHVO-Doppik ausreicht, um die Auszahlungen zur planmäßigen Tilgung von Krediten für Investitionen und Investitionsfördermaßnahmen zu decken.

Ldf. Nr	Jahr	Saldo der ordentlichen und außerordentlichen Ein- und Auszahlungen ¹	Saldo der ordentlichen und außerordentlichen Ein- und Auszahlungen	planmäßige Tilgung von Investitionskrediten ²	planmäßige Tilgung von Investitionskrediten	In Haushaltsfolgejahre vorzutragende Beträge ³	In Haushaltsfolgejahre vorzutragende Beträge	
								Je Einwohner
			In €					
	1	2	3	4	5	6	7	
1.	Aus Haushaltsvorjahren vorzutragende Beträge							
1.1.	Weitere Haushaltsvorjahre Ergebnis in Summe	vor 2014					1.634.420,55	379,57
1.2.	2. Haushaltsvorjahr (Ergebnis)	2014	81.003,55	0,00	148.396,69	34,20	1.567.027,41	361,15
1.3.	1. Haushaltsvorjahr (Plan)	2015	-882.600	0,00	206.800	46,58	477.627	107,57
2.	Ansatz des Haushaltsjahres	2016	-1.192.000	0,00	202.700	45,65	-917.073	- 206,55
3.	Summe / Saldo zum Ende des Haushaltsjahres	2016	0	0,00		125,65	-917.073	- 206,55
4.	Ansätze der Haushaltsfolgejahre							
4.1.	1. Haushaltsfolgejahr	2017	-923.900	0,00	205.300	46,24	-2.046.273	- 460,87
4.2.	2. Haushaltsfolgejahr	2018	-869.600	0,00	207.800	46,59	-3.123.673	- 700,38
4.3.	3. Haushaltsfolgejahr	2019	-220.600	0,00	185.700	41,64	-3.529.973	- 791,47
5.	Summe / Saldo zum Ende des Finanzplanungszeitraumes	2019	0	0,00	598.800	134,86	-3.529.973	- 795,04

¹ Saldo der ordentlichen und außerordentlichen Ein- und Auszahlungen gem. § 3 Abs. 1 Nr. 26 GemHVO-Doppik, Abstimmung mit Vorbericht Ziffer 2.1.2, Muster 5b, Zeile 6

² Zu entnehmen aus § 3 Abs. 1 Nr. 44 GemHVO-Doppik. In diesem Posten können auch außerplanmäßige Tilgungen und Tilgungen zur Umschuldung ausgewiesen sein. Diese sind hier nicht zu berücksichtigen. Abstimmung mit Vorbericht Ziffer 2.1.2, Muster 5 b, Zeile 7

³ Saldo der ordentlichen und außerordentlichen Ein- und Auszahlungen abzüglich planmäßige Tilgung von Investitionskrediten (Saldo der Spalten 2 und 4), Abstimmung mit Vorbericht, Ziffer 2.1.2, Muster 5b, Zeile 8

Bei der Ermittlung des Haushaltsausgleichs im Finanzhaushalt ist der Bestand an liquiden Mitteln zum Ende des letzten Haushaltsjahres mit einer kameralen Rechnungslegung, soweit er dem Bereich der laufenden Ein- und Auszahlungen zuzurechnen ist, mit zu berücksichtigen. Dieser beträgt bei der Stadt Schönberg 957.905,60 €.

Die Stadt Schönberg verfügte per 31.12.2015 über liquide Mittel in Höhe von 1.122.422,58 €.

Jahresbezogen betrachtet ist der Finanzhaushalt nicht ausgeglichen, da der Saldo der ordentlichen Ein- und Auszahlungen bereits negativ ist. Der Einzahlungsüberschuss und die noch nicht verrechneten positiven Liquiditätsvorräte aus Haushaltsvorjahren reichen jedoch zur Finanzierung der planmäßigen Tilgungen aus. **Insoweit ist der Haushaltsausgleich im Finanzhaushalt im Haushaltsjahr 2016 insgesamt gegeben.**

Die Zusammensetzung und Entwicklung des Saldos der liquiden Mittel und der Kredite zur Sicherung der Zahlungsfähigkeit im Finanzplanungszeitraum ist dem Haushalt beiliegenden gleichnamigen Muster 5b zu entnehmen.

In den Zeilen 1 bis 3 sowie in den Zeilen 18 bis 20 wird die Entwicklung des Saldos der liquiden Mittel und der Kredite zur Sicherung der Zahlungsfähigkeit in den beiden Haushaltsvorjahren, im Haushaltsjahr und im Finanzplanungszeitraum dargestellt.

In den folgenden Zeilen 4 bis 16 werden die Ursachen für die Veränderung des Saldos der liquiden Mittel und der Kredite zur Sicherung der Zahlungsfähigkeit unterschieden nach

- dem laufenden Bereich (Saldo der ordentlichen und außerordentlichen Ein- und Auszahlungen und der planmäßigen Tilgung von Krediten für Investitionen und Investitionsförderungsmaßnahmen),
- dem Investitionsbereich Saldo der Ein und Auszahlungen aus der Investitionstätigkeit sowie der Entwicklung der Investitionskredite – mit Ausnahme der planmäßigen Tilgung, die dem laufenden Bereich zugeordnet ist,
- dem Bereich der Ein- und Auszahlungen aus durchlaufenden Geldern und ungeklärten Zahlungsvorgängen.

In den Zeilen 4 bis 8 wird die Entwicklung des Saldos der laufenden Ein- und Auszahlungen und der planmäßigen Tilgung der Investitionskredite dargestellt. Sofern in der Zeile 8 kein negativer Betrag ausgewiesen wird, ist in dem entsprechenden Haushaltsjahr ein Haushaltsausgleich im Finanzhaushalt gegeben. In allen Haushaltsjahren ist ein Haushaltsausgleich gegeben. Die Überschüsse der laufenden Einzahlungen über die korrespondierenden Auszahlungen reichen unter Berücksichtigung des Vortrags aus Haushaltsjahren mit einer kameralen Rechnungslegung immer aus, die planmäßigen Tilgungen der Kredite für Investitionen und Investitionsförderungsmaßnahmen zu decken.

In den Zeilen 9 bis 13 wird die Entwicklung des Saldos der Ein- und Auszahlungen aus der Investitionstätigkeit gezeigt.

2.1.3. Verwendung der Sonderhilfen des Landes (Vereinbarung vom 25. Juni 2013)

In den Jahren 2014 bis 2016 werden den Kommunen des Landes zusätzliche Zuweisungen in Höhe von 100 Mio. EUR außerhalb des Kommunalen Finanzausgleichs bereitgestellt. Die Hilfen werden in Teilbeträgen von 40 Mio. EUR in 2014 und jeweils 30 Mio. EUR in den Jahren 2015 und 2016 ausgezahlt. Die Mittel aus der Vereinbarung über finanzielle Hilfen des Landes für die Kommunen in Mecklenburg-Vorpommern vom 25. Juni 2013 wird die Gemeinde gemäß § 1 Abs. 1 der Vereinbarung wie folgt verwenden:

Die Stadt Schönberg erhält folgende Zuweisungen

Jahr	Betrag in €	Verwendung:
2014 (40%)	53.951,47	Die zusätzliche Zuweisung wird zur teilweisen

2015 (30%)	40.463,60	Tilgung von Investitionskrediten bei der Investitionsbank eingesetzt.
2016 (30%)	40.463,60	

3. Übersicht über die Entwicklung des Eigenkapitals im Finanzplanungszeitraum

Das Eigenkapital betrug in der Eröffnungsbilanz 19.122.121,52 €. Da die Jahresrechnungen der Vorjahre noch nicht aufgestellt sind, ist eine Aussage zur Entwicklung des Eigenkapitals nicht möglich.

Mit dem Ausweis eines positiven Eigenkapitals kommt die Gemeinde der Vorschrift der Kommunalverfassung bezüglich einer nicht zulässigen Überschuldung nach.

3.1. Entwicklung der zweckgebundenen Kapitalrücklagen

Lfd. Nr.		Jahr	Investiv gebundene Schlüsselzuweisungen				Sonderhilfen des Landes			
			Stand zum Beginn des Haushaltsjahres	Zuführungen im Haushaltsjahr	Entnahmen im Haushaltsjahr	Stand zum Ende des Haushaltsjahres	Stand zum Beginn des Haushaltsjahres	Zuführungen im Haushaltsjahr	Entnahmen im Haushaltsjahr	Stand zum Ende des Haushaltsjahres
			(in €)							
1	2	3	4	5	6	7	8	9		
1.	Entwicklung in Haushaltsvorjahren									
1.1.	2. Haushaltsvorjahr (Ergebnis)	2014	234.973,8 8	224.421,7 3	0,00	459.395,6 1	253697	224421	0	478.118,0 0
1.2.	1. Haushaltsvorjahr (Plan)	2015	459.395	207.000	0	666.395	478.118	207.000	0	685.118
2.	Entwicklung im Haushaltsjahr (Planung)	2016	666.395	214.000	0	880.395	685.118	214.000	0	899.118
3.	Stand zum Ende des Haushaltsjahres					880.395				899.118
3.1	Stand zum Ende des Haushaltsjahres je Einwohner					198,29				202,50
4.	Ansätze der Haushaltsfolgejahre									
4.1.	1. Haushaltsfolgejahr	2017	880.395	214.000	0	1.094.395	899.118	214.000	0	1.113.098
4.2.	2. Haushaltsfolgejahr	2018	1.094.395	214.000	0	1.308.395	1.113.098	214.000	0	1.327.098
4.3.	3. Haushaltsfolgejahr	2019	1.308.395	214.000	0	1.522.395	1.327.098	214.000	0	1.541.098
5.	Stand zum Ende des 3. Haushaltsfolgejahres je Einwohner					342,88				347,09

Entwicklung der zweckgebundenen Kapitalrücklage aus investiven Schlüsselzuweisungen

Bei einem ausgeglichenen Haushalt hat die Gemeinde gemäß § 11 Absatz 3 FAG M-V 8,7 % der gesamten Schlüsselzuweisungen (SZW) investiv zu verwenden. Die investiv gebundene Schlüsselzuweisung ist der zweckgebundenen Kapitalrücklage zuzuführen. Gemäß § 18 Abs. 2 GemHVO-Doppik kann diese zweckgebundene Kapitalrücklage zum Ausgleich abschreibungsbedingter Verluste verwendet werden.

Entwicklung der zweckgebundenen Kapitalrücklage aus Sonderhilfen des Landes

Die in den Haushaltsjahren 2014 bis 2016 gewährten Sonderhilfen des Landes sollen in 2017 zur außerplanmäßigen Tilgung von Investitionskrediten verwendet werden. Vergleiche hierzu auch die ergänzenden Aussagen zu 2.1.3

Entwicklung der Rücklage für den kommunalen Finanzausgleich

Die Gemeinde hat weder in 2016 noch in den Haushaltsfolgejahren eine Rücklage für den kommunalen Finanzausgleich gemäß § 37 Abs. 6 GemHVO-Doppik zu bilden, da die Voraussetzungen hierfür nicht vorliegen.

Entwicklung der sonstigen zweckgebundenen Ergebnisrücklagen

Aufgrund der ausgeglichenen Jahresergebnisse fehlten die Voraussetzungen zu Einstellungen in die sonstigen zweckgebundenen Ergebnisrücklagen gem. § 18 Abs. 3 GemHVO-Doppik.

4. Erläuterung der Haushaltsansätze

4.1. Wichtige Erträge und Einzahlungen

Eine Übersicht über die Entwicklung der wichtigsten Erträge und Einzahlungen zeigt die nachfolgende Tabelle:

Ertrags- / Einzahlungsarten	2014		2015		2016		2017		2018		2019	
	Erträge	Einzahlungen	Erträge	Einzahlungen	Erträge	Einzahlungen	Erträge	Einzahlungen	Erträge	Einzahlungen	Erträge	Einzahlungen
	in €											
	1	2	3	4	5	6	7	8	9	10	11	12
Steuern und ähnliche Abgaben	2.583.214,04	3.166.009,31	2.910.500	2.725.500	2.949.500	2.924.500	3.050.000	3.025.000	3.050.000	3.025.000	3.050.000	3.025.000
davon												
Grundsteuer A	42.917,46	41.849,18	42.700	39.700	42.900	40.000	42.900	40.000	42.900	40.000	42.900	40.000
Grundsteuer B	377.383,08	366.622,83	377.600	375.600	410.000	409.000	410.000	409.000	410.000	409.000	410.000	409.000
Gewerbesteuer	780.575,99	1.377.521,14	1.079.500	900.000	1.000.000	980.000	1.000.000	980.000	1.000.000	980.000	1.000.000	980.000
Gemeindeanteil Einkommensteuer	1.047.928,17	1.044.979,16	1.034.600	1.034.600	1.111.900	1.111.900	1.169.800	1.169.800	1.169.800	1.169.800	1.169.800	1.169.800
Gemeindeanteil Umsatzsteuer	118.385,46	117.736,83	172.900	172.900	178.200	178.200	220.800	220.800	220.800	220.800	220.800	220.800
Hundesteuer	15.169,97	16.072,63	15.200	15.000	16.600	15.800	16.600	15.800	16.600	15.800	16.600	15.800
Familienleistungsausgleich	198.365,40	198.365,40	185.600	185.600	186.900	186.900	186.900	186.900	186.900	186.900	186.900	186.900
Zuwendungen, allgemeine Umlagen, sonstige Transferleistungen	994.755,70	989.702,43	862.100	819.200	1.123.700	1.080.800	1.144.600	1.101.700	1.049.500	1.006.600	1.248.100	1.205.200
davon												
Schlüsselzuweisungen für den laufenden Bereich	744.075,32	744.075,32	577.200	577.200	737.600	737.600	737.600	737.600	737.600	737.600	737.600	737.600
Auflösung Sonderposten Zuwendungen	0,00		42.900		42.900		42.900		42.900		42.900	
Öffentlich-rechtliche Leistungsentgelte	78.969,78	65.368,97	172.000	169.500	80.300	79.500	92.300	91.500	92.300	91.500	92.300	91.500
davon												
WBV-Gebühr	0,00	0,00	0	0	0	0	0	0	0	0	0	0
Auflösung Sonderposten Beiträge	0,00		0		0		0		0		0	
privatrechtliche Leistungsentgelte	95.183,02	94.530,42	126.300	124.300	49.600	49.500	49.600	49.500	49.600	49.500	49.600	49.500
davon												
Kostenerstattungen und Kostenumlagen	285.602,70	380.819,06	303.300	302.300	313.100	312.100	313.100	312.100	313.100	312.100	313.100	312.100
andere aktivierte Eigenleistungen	0,00	0,00	0	0	0	0	0	0	0	0	0	0
sonstige laufende Erträge/Einzahlungen	142.896,03	179.213,85	237.000	239.100	210.000	212.600	150.000	152.600	140.000	142.600	150.000	152.600
davon												
Konzessionsabgabe	137.414,62	172.268,32	135.000	135.000	135.000	135.000	135.000	135.000	135.000	135.000	135.000	135.000
Summe laufende Erträge/Einzahlungen aus Verwaltungstätigkeit	4.180.621,27	4.875.644,04	4.611.200	4.379.900	4.726.200	4.659.000	4.799.600	4.732.400	4.694.500	4.627.300	4.903.100	4.835.900
Zins- und sonstige Finanzerträge/-einzahlungen	-15.447,84	76.057,13	44.000	44.000	60.900	60.900	60.900	60.900	60.900	60.900	42.000	42.000
davon												
Ordentliche Erträge/Einzahlungen	4.165.173,43	4.951.701,17	4.655.200	4.423.900	4.787.100	4.719.900	4.860.500	4.793.300	4.755.400	4.688.200	4.945.100	4.877.900
Außerordentliche Erträge/Einzahlungen	0,00	0,00	0	0	0	0	0	0	0	0	0	0
Summe ordentliche und außerordentliche Erträge/Einzahlungen	4.165.173,43	4.951.701,17	4.655.200	4.423.900	4.787.100	4.719.900	4.860.500	4.793.300	4.755.400	4.688.200	4.945.100	4.877.900

Erträge aus Steuern und ähnlichen Abgaben

Die Erträge aus Steuern und ähnlichen Abgaben sind gegenüber dem Vorjahr um 14.600 Euro angestiegen. Insbesondere beim Gemeindeanteil an der Einkommensteuer sind Mehrerträge/Mehreinzahlungen von ca. 10.000 € zu erwarten.

Im Haushaltsjahr 2013 sind darüber hinaus Steuereinzahlungen auf in den Haushaltsjahren 2009 bis 2011 veranlagte Gewerbesteuer in Höhe von 6.000 € zu verzeichnen.

Insgesamt zahlten im Jahr 2011 von 19 Gewerbebetrieben lediglich sieben Unternehmen Gewerbesteuer. Nähere Angaben enthält die folgende Übersicht:

Gewerbetreibende 2015 insgesamt: 294

Betriebe:

	Anzahl	%	Summe
ohne Gewerbesteuer	214	72,80 %	
0,01 € - 1000 €	19	6,46 %	6981,49 €
1001 € - 10.000 €	36	12,24 %	161.176,76 €
10.001 € - 100.000 €	24	8,16 %	616.915,28 €
über 100.000 €	1	0,34 %	426.494,18 €
	294	100 %	1.211.567,70 €

Hebesatzvergleich

	Grundsteuer A (v.H.)	Grundsteuer B (v.H.)	Gewerbesteuer (v.H.)
Hebesatz der Stadt Schönberg	350	350 Erhöhung in 2016 vorgesehen	350
Landesdurchschnittlicher Hebesatz für kreisangehörige Gemeinden	300	380	330

Eine Anhebung des Hebesatzes für die Gewerbesteuer führt nach der Unternehmenssteuerreform 2008 nur bei Kapitalgesellschaften zu steuerlichen Mehrbelastungen. Personenunternehmen – und die überwiegende Mehrheit der gemeindlichen Gewerbesteuerzahler sind Personenunternehmen – werden durch die Anrechnung der gezahlten Gewerbesteuer bei der Einkommensteuer inkl. Solidaritätszuschlag steuerlich entlastet. Insoweit werden mit der Anhebung des Hebesatzes für die Gewerbesteuer drei Ziele erreicht: die Personenunternehmen werden entlastet, der Standort wird gestärkt und gleichzeitig wird das kommunale Steueraufkommen erhöht.

Insoweit kann derzeit in etwa von einer gleichbleibenden finanziellen Grundausstattung aus Steuern und Schlüsselzuweisungen unter Berücksichtigung der Sonderhilfe des Landes ausgegangen werden. Mit Blick darauf, dass derzeit der Finanzhaushalt nur unter Rückgriff auf den positiven Vortrag aus Vorjahren ausgeglichen werden kann, besteht gleichwohl weiterhin nur ein eingeschränkter finanzieller Handlungsspielraum.

Außerdem sind in den Zuweisungen die Auflösungen aus Sonderposten enthalten. Hier sind die Investitionsförderungen ausgewiesen, die die Gemeinde in den Vorjahren erhalten hat (z.B. für den Neubau der Informations- und Begegnungsstätte), welche nun über die Jahre ergebniswirksam aufgelöst werden, so dass die in den Aufwendungen enthaltenen Abschreibungen teilweise

kompensiert werden. Dieser Betrag wurde anhand vorliegender Erfassungslisten hochgerechnet und wird mit Fertigstellung der Eröffnungsbilanz konkretisiert.

4.2. Wichtige Aufwendungen und Auszahlungen

Eine Übersicht über die Entwicklung der wichtigsten Aufwendungen und Auszahlungen zeigt die nachfolgende Tabelle.

Aufwands- / Auszahlungsarten	2014		2015		2016		2017		2018		2019	
	Aufwendungen	Auszahlungen	Aufwendungen	Auszahlungen	Aufwendungen	Auszahlungen	Aufwendungen	Auszahlungen	Aufwendungen	Auszahlungen	Aufwendungen	Auszahlungen
	in €											
	1	2	3	4	5	6	7	8	9	10	11	12
Personal- und Versorgungsaufwendungen/-auszahlungen	251.117,44	266.690,30	278.100	278.100	283.400	283.400	288.700	288.700	291.200	291.200	299.700	299.700
Aufwendungen/Auszahlungen für Sach- und Dienstleistungen	1.056.547,31	1.042.706,05	1.273.300	1.273.300	1.911.100	1.911.100	1.791.200	1.791.200	1.659.100	1.659.100	1.607.400	1.607.400
Brandschutz	80.478,68	78.383,83	65.500	65.500	82.800	82.800	69.700	69.700	65.000	65.000	65.200	65.200
Schulkosten-beiträge	44.038,49	-40.562,51	42.100	-42.100	48.900	-48.900	48.900	-48.900	48.900	-48.900	48.900	-48.900
Straßen	316.107,73	311.002,59	394.000	394.000	617.000	617.000	589.000	589.000	460.000	460.000	724.000	724.000
Winterdienst	0,00	0,00	0	0	0	0	0	0	0	0	0	0
Abschreibungen	11.680,57		609.200		609.200		609.200		609.200		609.200	
Zuwendungen, Umlagen und Transferaufwendungen/-auszahlungen	2.774.500,82	2.787.804,56	2.974.800	2.974.800	2.910.700	2.910.700	2.865.300	2.865.300	2.840.700	2.840.700	2.865.300	2.865.300
davon												
Kreisumlage	1.541.773,21	1.541.773,21	1.623.400	1.623.400	1.498.300	1.498.300	1.498.300	1.498.300	1.498.300	1.498.300	1.498.300	1.498.300
Amtsumlage	570.879,45	570.879,45	568.800	568.800	624.000	624.000	624.000	624.000	624.000	624.000	624.000	624.000
Kita-Zuschüsse	429.438,13	429.438,13	425.500	425.500	430.500	430.500	430.500	430.500	430.500	430.500	430.500	430.500
sonstige laufende Aufwendungen/Auszahlungen	637.244,41	662.148,57	663.100	674.600	565.900	577.400	536.600	548.100	536.700	548.200	228.800	240.300
Summe laufende Aufwendungen/Auszahlungen aus Verwaltungstätigkeit	4.731.090,55	4.759.349,48	5.798.500	5.200.800	6.280.300	5.682.600	6.091.000	5.493.300	5.936.900	5.339.200	5.610.400	5.012.700
Zins- und sonstige Finanzaufwendungen/-auszahlungen	108.232,14	111.348,14	105.700	105.700	229.300	229.300	223.900	223.900	218.600	218.600	85.800	85.800
Ordentliche Aufwendungen/Auszahlungen	4.839.322,69	4.870.697,62	5.904.200	5.306.500	6.509.600	5.911.900	6.314.900	5.717.200	6.155.500	5.557.800	5.696.200	5.098.500
außerordentliche Aufwendungen/Auszahlungen	0,00	0,00	0	0	0	0	0	0	0	0	0	0
Summe ordentliche und außerordentliche Aufwendungen/ Auszahlungen	4.839.322,69	4.870.697,62	5.904.200	5.306.500	6.509.600	5.911.900	6.314.900	5.717.200	6.155.500	5.557.800	5.696.200	5.098.500

Personal- und Versorgungsaufwendungen und -auszahlungen

Hier sind sowohl die Aufwendungen für die ehrenamtlich Tätigen als auch für städtische Mitarbeiter berücksichtigt.

Aufwendungen/Auszahlungen für Sach- und Dienstleistungen

Diese betreffen Energie, Wasser, Abwasser, Abfall, Unterhaltungsaufwand usw. für Grundstücke, Gebäude, Straßen, Wege, Plätze und Fahrzeuge.

Straßenunterhaltung

Die Stadt Schönberg plant die Deckensanierung für 2016 für die Lübecker Straße für 2017 die Bahnhofstraße, für 2018 den Mühlenweg und für 2018 die Rottensdorfer Straße. Diese Maßnahmen werden mit 75 % gefördert

Schulkostenbeiträge - 21502

In den Kostenerstattungen an Gemeinden und Gemeindeverbänden (52543) sowie Kostenerstattungen an private Unternehmen (52551) sind die Kosten für die an andere Träger zu zahlende Schulumlage für schulpflichtige Kinder der Gemeinde enthalten. Dass diese ebenfalls großen Einfluss auf die gemeindliche Finanzlage haben, wird aus folgender Übersicht erkennbar:

Schule	Kosten pro Schüler 2013/2014 in €	Anzahl Schüler (01.10.)	Gesamtkosten 2014 in €	Kosten pro Schüler 2014/2015 in €	Anzahl Schüler (01.10.)	Gesamtkosten 2015 in €	Kosten pro Schüler 2015/2016 in €	Anzahl Schüler (01.10.)	Gesamtkosten 2016 in €
Regionale Schule „Am Wasserturm“ Grevesmühlen	1.300,- (Abschlag)	2	2.600,-	1.200,- (Abschlag)	4	4.800,-			
Regionale Schule mit Grundschule Lüdersdorf	1.119,84	1	1.119,84	1.100,- (Abschlag)	1	1.100,-	Festsetzung erfolgt im Oktober/ November 2016	2	
Regionale Schule mit Grundschule Dassow	1.684,63	1	1.684,63						
Evangelische Inklusive Schule „An der Maurine“ Schönberg	1.400,-	22	44.800,-	1.988,32	19	37.778,08	Verhandlungen erfolgen im November/ Dezember 2015	20	
Seeblick-Schule Wismar				1.478,01	1	1.478,01			
Schulwerkstatt Rehna	189,48 (pro Monat ab 01.04.2013)	2 x 12 Mo.	4.547,52	189,48 (pro Monat)	2 x 5 1 x 4	1.894,80 757,92	203,44 (pro Monat)	2 x 5 1 x 4 2 x 5	1.894,80 757,92 2.034,40
Gesamt		28	54.751,99		28	47.808,81			

Abschreibungen

Mit der Umstellung des Rechnungswesens auf die kommunale Doppik wird neu der vollständige Ressourcenverbrauch aufgezeigt. Ausdruck des Ressourcenverbrauchs im Bereich des Anlagevermögens sind die Abschreibungen, die den Werteverzehr des gemeindlichen Vermögens widerspiegeln. Die Kameralistik war vom System her nicht geeignet, diesen Werteverzehr (den es natürlich ebenfalls gab) darzustellen.

In der folgenden Übersicht wird die Abschreibungsbelastung der Gemeinde den Erträgen aus der Auflösung von Sonderposten zum Anlagevermögen gegenüber gestellt. Die sich daraus ergebende Netto-Abschreibungs-Belastung der Gemeinde kann grundsätzlich aus der zweckgebundenen Kapitalrücklage aus investiv gebundenen Schlüsselzuweisungen abgedeckt werden, sofern sich aus der Netto-Abschreibungs-Belastung für die Gemeinde ein negatives Jahresergebnis errechnet.

	2014	2015	2016	2017	2018	2019
	in €					
	1	2	3	4	5	6
Abschreibungen	11.680,57	609.200	609.200	609.200	609.200	609.200
Davon auf						
immaterielle Vermögensgegenstände	0,00	0	0	0	0	0
unbebaute Grundstücke und grundstücksgleiche Rechte	0,00	0	0	0	0	0
bebaute Grundstücke und grundstücksgleiche Rechte	0,00	119.500	119.500	119.500	119.500	119.500
Infrastrukturvermögen	0,00	485.700	485.700	485.700	485.700	485.700
Bauten auf fremdem Grund und Boden	0,00	0	0	0	0	0
Kunstgegenstände, Denkmäler	0,00	0	0	0	0	0
Maschinen und technische Anlagen, Fahrzeuge, Betriebs- und Geschäftsausstattung, Pflanzen, Tiere	0,00	4.000	4.000	4.000	4.000	4.000

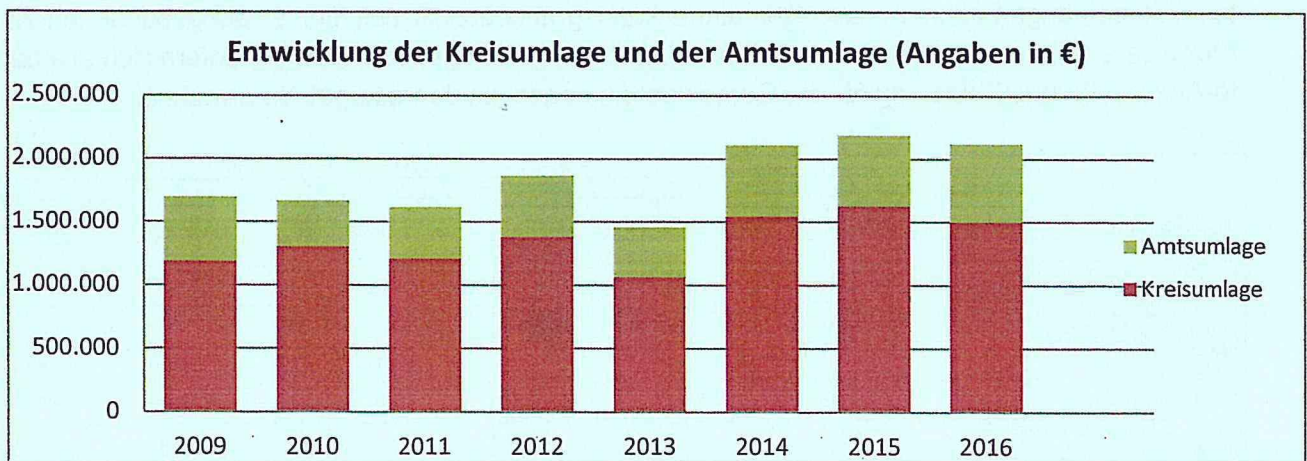
sonstige planmäßige Abschreibungen	11.680,57	0	0	0	0	0
Außerplanmäßige Abschreibungen	0,00	0	0	0	0	0
Erträge aus der Auflösung von Sonderposten	0,00	42.900	42.900	42.900	42.900	42.900
davon aus						
Sonderposten aus Zuwendungen	0,00	42.900	42.900	42.900	42.900	42.900
Sonderposten für Beiträge und ähnliche Entgelte	0,00	0	0	0	0	0
Sonderposten für Baukostenzuschüsse und ähnliche Entgelte	0,00	0	0	0	0	0
sonstigen Sonderposten	0,00	0	0	0	0	0
Netto Abschreibungsbelastung	11.680,57	566.300	566.300	566.300	566.300	566.300
Jahresergebnis ohne Entnahme aus der zweckgebundenen Kapitalrücklage aus investiv gebundenen Zuweisungen	-674.149,26	-1.249.000	-1.722.500	-1.454.400	-1.400.100	-751.100
Stand der zweckgebundenen Kapitalrücklage aus investiv gebundenen Zuweisungen nach Zuführung	459.395,61	666.395	880.395	1.094.395	1.308.395	1.522.395
Zulässige Verrechnung mit der zweckgebundenen Kapitalrücklage	11.680,57	566.300	566.300	566.300	566.300	566.300
Verbleibende Abschreibungsbelastung	0,00	0	0	0	0	0
Tatsächliche geplante Entnahme aus der zweckgebundenen Kapitalrücklage	0,00	0	0	0	0	0
Tatsächliche verbleibende Abschreibungsbelastung	11.680,57	566.300	566.300	566.300	566.300	566.300

Geleistete Zuwendungen, Umlagen und Transferaufwendungen/-auszahlungen

Zuweisungen zahlt die Stadt Schönberg nach dem Kindertagesförderungsgesetz - KifÖG M-V als Wohnsitzgemeinde für die Unterbringung der Kinder.

Amts- und Kreisumlage

Die Entwicklung der Kreisumlage und der Amtsumlage als wesentliche, die Struktur der ordentlichen Aufwendungen/ordentlichen Auszahlungen bestimmende Parameter ist in der folgenden Grafik dargestellt. Dabei beruhen die Abgaben zu Vorjahren auf Ist-Werten, die Angabe zum Haushaltsjahr auf aktuellen Plandaten (der aktuelle Kreisumlagesatz beträgt 42,5, der aktuelle Amtsumlagesatz 17,7% €) und die Angaben zur voraussichtlichen Entwicklung in den Jahren 2014 und 2015 auf Annahmen auf der Grundlage überschlägig ermittelter Ergebnisse zur Entwicklung der Steuerkraft und der Schlüsselzuweisungen für die Gemeinde.



Produkte:	12600	Brandschutz					
Maßnahmen:		Löschwasserversorgung Malzow					
Erläuterung:	Es ist geplant, die Löschwasserversorgung für den Ortsteil Malzow herzustellen.						
	Vorjahre	2015	2016	2017	2018	2019	Gesamt
Investitionsauszahlungen			90.000 €				
Investitionseinzahlungen							
Abschreibungen			gemäß Afa-Tabelle				
Wirtschaftlichkeitsrechnung/-vergleich	Es wird auf die Wirtschaftlichkeitsberechnung verwiesen, die vor der Entscheidungsfindung erarbeitet wurde						

Produkte:	21501	Regionale Schule mit Grundschule					
Maßnahmen:	30	Sporthalle Dassower Straße					
Erläuterung:	Es ist geplant, die Schulsporthalle in der Dassower Straße komplett zu sanieren. Für diese Maßnahme werden nicht unerhebliche Fördermitte erwartet.						
	Vorjahre	2015	2016	2017	2018	2019	Gesamt
Investitionsauszahlungen		50.000	410.000	400.000			860.000
Investitionseinzahlungen			300.000	215.000			515.000
Abschreibungen			gemäß Afa-Tabelle				
Wirtschaftlichkeitsrechnung/-vergleich	Es wird auf die Wirtschaftlichkeitsberechnung verwiesen, die vor der Entscheidungsfindung erarbeitet wurde						

Produkte:	36602	Öffentliche Spielplätze					
Maßnahmen:		Einzäunung Minispielfeld					
Erläuterung:							
	Vorjahre	2015	2016	2017	2018	2019	Gesamt
Investitionsauszahlungen			11.000				
Investitionseinzahlungen							
Abschreibungen			gemäß Afa-Tabelle				
Wirtschaftlichkeitsrechnung/-vergleich	Es wird auf die Wirtschaftlichkeitsberechnung verwiesen, die vor der Entscheidungsfindung erarbeitet wurde						

Produkte:	51103	Städtebauliche Sanierungsmaßnahmen					
Maßnahmen:							
Erläuterung:	Hier sind die Eigenanteile der Stadt Schönberg für Maßnahmen des städtebaulichen Sondervermögens dargestellt. Im Jahr 2016 müssen voraussichtlich die Anteile für die Herstellung des Oberteichweges sowie die Eigenanteile für den Markt 15 gezahlt werden.						
	Vorjahre	2015	2016	2017	2018	2019	Gesamt
Investitionsauszahlungen			335.000				
Investitionseinzahlungen							
Abschreibungen			gemäß Afa-Tabelle				

Produkte:	54101	Gemeindestraßen, Straßenbeleuchtung					
Maßnahmen:	33	Straßenbeleuchtung					
Erläuterung:	Für die Erneuerung der Straßenbeleuchtung stellt die Stadt Schönberg 200.000 € zur Verfügung. Es sollen Fördermittel beantragt werden.						
	Vorjahre	2015	2016	2017	2018	2019	Gesamt
Investitionsauszahlungen			200.000				
Investitionseinzahlungen			50.000				
Abschreibungen			gemäß Afa-Tabelle				
Wirtschaftlichkeitsrechnung/-vergleich	Es wird auf die Wirtschaftlichkeitsberechnung verwiesen, die vor der Entscheidungsfindung erarbeitet wurde						

Produkte:	54101	Gemeindestraßen, Straßenbeleuchtung					
Maßnahmen:	4	Dorferneuerung Kleinfeld					
Erläuterung:	Die Erneuerung der Straßen im OT Kleinfeld soll im Jahr 2016 durchgeführt werden. Die Maßnahme soll über die Dorferneuerung gefördert werden.						
	Vorjahre	2015	2016	2017	2018	2019	Gesamt
Investitionsauszahlungen			462.000				
Investitionseinzahlungen			300.000				
Abschreibungen			gemäß Afa-Tabelle				
Wirtschaftlichkeitsrechnung/-vergleich	Es wird auf die Wirtschaftlichkeitsberechnung verwiesen, die vor der Entscheidungsfindung erarbeitet wurde						

Produkte:	55201		Gewässerunterhaltung				
Maßnahmen:	55201		Hochwasserschutz Liebeck				
	Vorjahre	2015	2016	2017	2018	2019	Gesamt
Investitionsauszahlungen			40.000	600.000			
Investitionseinzahlungen				288.000	192.000		480.000
Abschreibungen			gemäß Afa-Tabelle				
Wirtschaftlichkeitsrechnung/-vergleich	Es wird auf die Wirtschaftlichkeitsberechnung verwiesen, die vor der Entscheidungsfindung erarbeitet wurde						

4.4. Verpflichtungsermächtigungen

Der Gesamtbetrag der Verpflichtungsermächtigung wird festgesetzt auf 1.290.000 € und setzt sich wie folgt zusammen:

- 400.000 € für die Sporthalle Dassower Straße
- 290.000 € für die Regenentwässerung obere Feldstraße
- 600.000 € für den Hochwasserschutz Liebeck.

4.5. Verbindlichkeiten

4.5.1. Übersicht über den voraussichtlichen Stand der Verbindlichkeiten zum Ende des Haushaltsjahres

Die Übersicht über den voraussichtlichen Stand der Verbindlichkeiten zum Ende des Haushaltsjahres ist dem Haushalt beiliegenden gleichnamigen Muster 4b zu entnehmen.

4.5.2. Entwicklung der Investitionskredite

Pro Einwohner weist die Gemeinde eine investive Verschuldung in Höhe von 544 € aus. Auch wenn diese Verschuldung noch im Durchschnitt für den kreisangehörigen Raum liegt, hat der Schuldendienst spürbare Auswirkungen auf die gemeindliche Finanzlage. Insoweit ist auch beabsichtigt, die Sonderhilfe des Landes zur Schuldentilgung einzusetzen.

Lf d. Nr.	Kreditgeber	Zweck	Stand zu Beginn des Haushaltsjahres					Zinssatz	Ende Zinsbindung
			2014	2015	2016	2017	2018		
			in €					%	Jahr
1.	Darlehen aus dem								

	Kommunalen Aufbaufonds								
	Landesförderin stitut Mecklenburg- Vorpommern	Neubau Feuerwehr gerätehaus	212.963,06	157.129,62	123.316,67	81.951,44	40.420,58	015	2018
	Summe Land		212.963,06	157.129,62	123.316,67	81.951,44	40.420,58		
2.	Kreditmarkt								
	Investitionsbank Schleswig- Holstein		1.343.228,51	1.302.401,20	1.259.715,89	1.214.740,76	1.167.531,83	4,81	2018
	Deutsche Kreditbank	Dreifelder Sport- u. Mehrzweck halle	676.050,00	614.590,00	553.130,00	491.670,00	430.210,00	4,6	2024
	Summe Kreditmarkt		2.019.278,5 1	1.916.991,2 0	1.812.845,8 9	1.706.410,7 6	1.597.741,8 3		
	Insgesamt		2.232.241,5 7	2.074.120,8 2	1.936.162,5 6	1.788.362,2 0	1.638.162,4 1		

Das Gesamtdeckungsprinzip des kommunalen Haushaltes lässt eine eindeutige Zuordnung der Kredite auf bestimmte Investitionen und Investitionsförderungsmaßnahmen grundsätzlich nicht zu. Nur wenn es sich um zweckgebundene Kredite handelt (z.B. Kredit aus dem Kommunalen Aufbaufonds oder KWF-Kredit) oder nur ein einziges investives Vorhaben im Jahr der Kreditaufnahme anstand, ist die direkte Zurechnung möglich. Dies ist hinsichtlich der Angabe des Zwecks in der folgenden Übersicht zu beachten.

Für den Kredit, deren Zinsbindung 2018 endet, ist eine Umschuldung mit außerplanmäßiger Tilgung (finanziert aus der Sonderhilfe des Landes) vorgesehen.

Bewilligte Kredite

Kreditgeber: Stadt Schönberg

Kreditnehmer	Bemerkungen	Zinsen 2011	Tilgung 2011
Volkssolidarität Kreisverband Gadebusch/Grevesmühlen e.V.	Kreditbetrag: 17.383,92 € zur Mitfinanzierung der Erstellung von 14 Wohnungen („betreutes Wohnen“), Stand 31.12.2015 15.471,68 €	zinsfrei	nach Ablauf des 5. Jahres nach Bezugsfertigkeit, 1,0 % jährlich, mithin 173,84 € seit September 2005
Volkssolidarität Kreisverband Gadebusch/Grevesmühlen e.V.	Kreditbetrag: 17.383,92 € zur Mitfinanzierung der Erstellung von 15 Genossenschaftswohnungen („betreutes Wohnen“), Stand 31.12.2015 15.645,52 €	zinsfrei	Tilgungsbeginn nach Ablauf des 5. Jahres nach Bezugsfertigkeit, 1,0 % jährlich, mithin 173,84 € seit Mai 2006
Lübecker gemeinnütziger Bauverein e.G., Lübeck	Kreditbetrag: 40.852,22 € zur Mitfinanzierung der Erstellung von 24	zinsfrei	Tilgungsbeginn nach Ablauf des 5. Jahres nach

	Genossenschaftswohnungen Stand 31.12.2015 35.949,98 €		Bezugsfertigkeit, 1,0 % jährlich, mithin 408,52 € seit 2004
--	---	--	--

Kreditähnliche Rechtsgeschäfte

Es besteht ein Leasingvertrag für das Objekt der Regionalschule in Schönberg.

Die Gesamtinvestitionskosten (GIK) des Immobilien – Leasing – Vertrages wurden auf 5.671.370,13 EUR als Anfangswert festgelegt. Zahlungen zum Leasingvertrag laufen seit dem 01.11.1998.

Der Bestand (Endwert) zum 01.11.2011 beläuft sich gemäß Teil-Mietplan auf 3.270.430,24 Euro.

Bürgschaften

Die Stadt Schönberg hat im Jahr 2007 eine Ausfallbürgschaft in Höhe von 1.456.726,11 € für die Grundstücksgesellschaft Stadt Schönberg mbH übernommen.

4.5.3. Entwicklung der Kredite zur Sicherung der Zahlungsfähigkeit

Zur Abdeckung von unterjährigen Liquiditätsengpässen wird für das Haushaltsjahr 2016 die Inanspruchnahme des Verrechnungskontos beim Amt von 500.000 Euro veranschlagt. Dieser ist genehmigungspflichtig, da er 10 % der veranschlagten laufenden Einzahlungen aus Verwaltungstätigkeit übersteigt.

4.6. Sonstige finanzielle Verpflichtungen der Gemeinde

Es besteht ein Leasingvertrag für das Objekt der Regionalschule in Schönberg.

Die Gesamtinvestitionskosten (GIK) des Immobilien – Leasing – Vertrages wurden auf 5.671.370,13 EUR als Anfangswert festgelegt. Zahlungen zum Leasingvertrag laufen seit dem 01.11.1998.

Der Bestand (Endwert) zum 01.11.2011 beläuft sich gemäß Teil-Mietplan auf 3.270.430,24 Euro.

Bürgschaften

Die Stadt Schönberg hat im Jahr 2007 eine Ausfallbürgschaft in Höhe von 1.456.726,11 € für die Grundstücksgesellschaft Stadt Schönberg mbH übernommen.

4.7. Entwicklung der Sonderposten

Als Sonderposten werden die für bestimmte Investitionen erhaltenen Fördermittel des Landes o.a. ausgewiesen, deren ertragswirksame Auflösung durch den Fördermittelgeber nicht ausgeschlossen wurde. Auch Zuschüsse aus Beiträgen und ähnlichen Entgelten Nutzungsberechtigter sind als Sonderposten auszuweisen. Diese Mittel stellen kein Eigenkapital der Gemeinden dar, da sie nicht aus eigener Steuerkraft erwirtschaftet wurden. Es handelt sich aber auch nicht um Kredite, da keine

Rückzahlungspflicht besteht. Fördermittel und Beiträge bilden insoweit ein eigenständiges Finanzierungselement. Die Sonderposten werden über die Abschreibungszeit des damit finanzierten Wirtschaftsgutes aufgelöst. Am Ende der Nutzungsdauer sind sie also aufgebraucht.

Lfd. Nr.	Art	Voraussichtlicher Stand zum Beginn des Haushaltsjahres	Einstellung	Auflösung	Sonstige Abgänge	Voraussichtlicher Stand zum Ende des Haushaltsjahres
		in €				
1.	Sonderposten aus Zuwendungen für Investitionen	1.426.335	1.046.400	42.900	0	2.429.835
2.	Sonderposten aus Beiträgen und ähnlichen Entgelten	410.085	0	0	0	410.085
3.	Sonderposten aus Anzahlungen	0	0	0	0	0
3.1	Anzahlen Zuwendungen	0	0	0	0	0
3.2	Anzahlungen Beiträge und ähnliche Entgelte	0	0	0	0	0
4.	Sonderposten für den Gebührenaussgleich	0	0	0	0	0
5.	Sonstige Sonderposten	20.371	0	0	0	20.371
	Summe	1.816.049	1.046.400	42.900	0	2.819.549

4.8. Entwicklung der Rückstellungen

Der voraussichtliche Stand der Rückstellungen und ihre Entwicklungen im Haushaltsjahr können der Anlage 4b – Übersicht über den Stand der Rückstellungen entnommen werden.

4.9. Übersicht über freiwillige Leistungen

Produkt		Aufwendungen	Erträge	Eigenanteil/ Zuschuss der Gemeinde	Auszahlungen	Einzahlungen	davon: Eigenanteil
in €							
25200	Museum	160.400	200	160.200	156.700	0	156.700
28100	Förderung von Einrichtungen	72.600	16.100	56.500	72.600	16.100	56.500
36601	Jugendarbeit	74.400	37.300	37.100	74.200	37.300	36.900
36602	Öffentliche Spielplätze	5.500	0	0			

Die Baumaßnahme Kochsches Haus (Produkt 11401) ist auch als freiwillige Einrichtung anzusehen.

5. Nachweis der dauernden Leistungsfähigkeit

Die Stadt Schönberg weist sowohl für das Haushaltsjahr 2016 als auch zum Ende des Finanzplanungszeitraumes keinen Haushaltsausgleich im Ergebnishaushalt und im Finanzhaushalt aus.

Die Eigenkapitalausstattung kann im Finanzplanungszeitraum aufgrund der Einstellung von investiv gebundenen Schlüsselzuweisungen in die zweckgebundene Kapitalrücklage weiter verbessert

werden. Die im Finanzplanungszeitraum prognostizierten negativen Jahresergebnisse können insgesamt aus der zweckgebundenen Kapitalrücklage gem. § 18 Abs. 2 GemHVO-Doppik abgedeckt werden.

Sonstige finanzielle Verpflichtungen, die die dauernde Leistungsfähigkeit der Stadt negativ beeinflussen könnten sind nicht bekannt.

Insoweit ist die dauernde Leistungsfähigkeit der Stadt Schönberg gegeben.

6. Haushaltssicherungskonzept

Die Stadtvertretung hat im Zusammenhang mit der Haushaltsplanung der Vorjahre ein Haushaltssicherungskonzept beschlossen, das jährlich fortgeschrieben wird.

7. Fazit und Ausblick

Die Stadt Schönberg weist eine eingeschränkte gesicherte dauernde Leistungsfähigkeit auf. Diese ist aber auch auf die positiven Ergebnisse der Vorjahre zurückzuführen.

Der Haushalt der Stadt Schönberg weist im Ergebnishaushalt und in den Haushaltsfolgejahren kein ausgeglichenes Jahresergebnis aus.

Bei der Planung neuer Investitionen sind verstärkt die Folgekosten in den Blick zu nehmen.

Die Stadt Schönberg hat zum Ende des Finanzplanungszeitraumes voraussichtlich Verbindlichkeiten gegenüber dem Amt aus dem gemeinsamen Zahlungsmittelbestand in Höhe von 5.542.000 €.

Nr.	Ertrags- und Aufwandsarten (gemäß § 2 Absatz 1 GemHVO-Doppik)		Ergebnisse des Haushalts-	Ansätze des Haushalts-	Ansatz des Haushalts-	Planungs-	Planungs-	Planungs-	Erläuterung
			vorvorjahres	vorjahres einschl. Nachträge	jahres	daten des Haushalts-	daten des zweiten Haushalts-	daten des dritten Haushalts-	
			2014	2015	2016	2017	2018	2019	
			in €	in €	in €	in €	in €	in €	
		1	2	3	4	5	6	Konto-	
								nummer	
1.	+	Steuern und ähnliche Abgaben	2.583.214,04	2.910.500	2.949.500	3.050.000	3.050.000	3.050.000	40
2.	+	Zuwendungen, allgemeine Umlagen und sonstige Transfererträge	994.755,70	862.100	1.123.700	1.144.600	1.049.500	1.248.100	41
3.	+	Erträge der sozialen Sicherung	0,00	0	0	0	0	0	42
4.	+	Öffentlich-rechtliche Leistungsentgelte	78.969,78	172.000	80.300	92.300	92.300	92.300	43
5.	+	Privatrechtliche Leistungsentgelte	95.183,02	126.300	49.600	49.600	49.600	49.600	441,443,44 4,445,448
6.	+	Kostenerstattungen und Kostenumlagen	285.602,70	303.300	313.100	313.100	313.100	313.100	442,448
7.	+	Erhöhung des Bestandes an fertigen und unfertigen Erzeugnissen	0,00	0	0	0	0	0	451
	-	Verminderung des Bestandes an fertigen und unfertigen Erzeugnissen	0,00	0	0	0	0	0	
8.	+	Andere aktivierte Eigenleistungen	0,00	0	0	0	0	0	452
9.	+	Sonstige laufende Erträge	142.896,03	237.000	210.000	150.000	140.000	150.000	46
10.	=	Summe der laufenden Erträge aus Verwaltungstätigkeit (Summe der Nummern 1 bis 9)	4.180.621,27	4.611.200	4.726.200	4.799.600	4.694.500	4.903.100	
11.	-	Personalaufwendungen	251.117,44	278.100	283.400	288.700	291.200	299.700	50
12.	-	Versorgungsaufwendungen	0,00	0	0	0	0	0	51
13.	-	Aufwendungen für Sach- und Dienstleistungen	1.056.547,31	1.273.300	1.911.100	1.791.200	1.659.100	1.607.400	52
14.	-	Abschreibungen auf immaterielle Vermögensgegenstände des Anlagevermögens und auf Sachanlagen sowie auf aktivierte Aufwendungen für die Ingangsetzung und Erweiterung der Verwaltung	0,00	609.200	609.200	609.200	609.200	609.200	53
15.	-	Abschreibungen auf Vermögensgegenstände des Umlaufvermögens, soweit diese die üblichen Abschreibungen überschreiten	11.680,57	0	0	0	0	0	
16.	-	Zuwendungen, Umlagen und sonstige Transferaufwendungen	2.774.500,82	2.974.800	2.910.700	2.865.300	2.840.700	2.865.300	54
17.	-	Aufwendungen der sozialen Sicherung	0,00	0	0	0	0	0	55
18.	-	Sonstige laufende Aufwendungen	637.244,41	663.100	565.900	536.600	536.700	228.800	56
19.	=	Summe der laufenden Aufwendungen aus Verwaltungstätigkeit (Summe der Nummern 11 bis 18)	4.731.090,55	5.798.500	6.280.300	6.091.000	5.936.900	5.610.400	
20.	=	Laufendes Ergebnis aus Verwaltungstätigkeit (Saldo der Nummern 10 und 19)	-550.469,28	-1.187.300	-1.554.100	-1.291.400	-1.242.400	-707.300	
21.	+	Zinserträge und sonstige Finanzerträge	-15.447,84	44.000	60.900	60.900	60.900	42.000	47
22.	-	Zinsaufwendungen und sonstige Finanzaufwendungen	108.232,14	105.700	229.300	223.900	218.600	85.800	57
23.	=	Finanzergebnis (Saldo der Nummern 21 und 22)	-123.679,98	-61.700	-168.400	-163.000	-157.700	-43.800	
24.	=	Ordentliches Ergebnis (Summe der Nummern 20 und 23)	-674.149,26	-1.249.000	-1.722.500	-1.454.400	-1.400.100	-751.100	
25.	+	Außerordentliche Erträge	0,00	0	0	0	0	0	491
26.	-	Außerordentliche Aufwendungen	0,00	0	0	0	0	0	591
27.	=	Außerordentliches Ergebnis (Saldo der Nummern 25 und 26)	0,00	0	0	0	0	0	
28.	=	Jahresergebnis (Jahresüberschuss/Jahresfehlbetrag) vor Veränderung der Rücklagen (Summe der Nummern 24 und 27)	-674.149,26	-1.249.000	-1.722.500	-1.454.400	-1.400.100	-751.100	
29.	-	Einstellung in die Kapitalrücklage	0,00	0	0	0	0	0	592
30.	+	Entnahme aus der Kapitalrücklage	0,00	0	0	0	0	0	492
31.	=	Jahresergebnis (Jahresüberschuss/Jahresfehlbetrag) vor Veränderung der zweckgebundenen Ergebnissrücklagen (Saldo der Nummern 28, 29 und 30)	-674.149,26	-1.249.000	-1.722.500	-1.454.400	-1.400.100	-751.100	
32.	-	Einstellung in die Rücklage für Belastungen aus dem kommunalen Finanzausgleich	0,00	0	0	0	0	0	593
33.	+	Entnahme aus der Rücklage für Belastungen aus dem kommunalen Finanzausgleich	0,00	0	0	0	0	0	493

Nr.	Ertrags- und Aufwandsarten (gemäß § 2 Absatz 1 GemHVO-Doppik)	Ergebnisse des Haushaltsvorjahres	Ansätze des Haushaltsvorjahres einschl. Nachträge	Ansatz des Haushaltsjahres	Planungsdaten des Haushaltsfolgejahres	Planungsdaten des zweiten Haushaltsfolgejahres	Planungsdaten des dritten Haushaltsfolgejahres	Erläuterung Konto- nummer	
		2014	2015	2016	2017	2018	2019		
		in €	in €	in €	in €	in €	in €		
		1	2	3	4	5	6		
34.	=	Jahresergebnis (Jahresüberschuss/Jahresfehlbetrag) vor Veränderung der sonstigen zweckgebundenen Ergebnisrücklagen (Saldo der Nummern 31, 32 und 33)	-674.149,26	-1.249.000	-1.722.500	-1.454.400	-1.400.100	-751.100	
35.	-	Einstellung in sonstige zweckgebundene Ergebnisrücklagen	0,00	0	0	0	0	0	594
36.	+	Entnahme aus sonstigen zweckgebundenen Ergebnisrücklagen	0,00	0	0	0	0	0	494
37.	=	Jahresergebnis (Jahresüberschuss/Jahresfehlbetrag) (Saldo der Nummern 34, 35 und 36)	-674.149,26	-1.249.000	-1.722.500	-1.454.400	-1.400.100	-751.100	
nachrichtlich									
38.		Ergebnisvortrag (§ 47 Absatz 5 Nummer 1.3 GemHVO-Doppik) aus dem Haushaltsvorjahr	1.388.846,02	715.034	-533.966	-2.256.466	-3.710.866	-5.110.966	
39.		Ergebnisvortrag (§ 47 Absatz 5 Nummer 1.3 GemHVO-Doppik) in das Haushaltsfolgejahr (Summe der Nummern 37 und 38)	714.696,76	-533.966	-2.256.466	-3.710.866	-5.110.966	-5.862.066	

Nr.	Einzahlungs- und Auszahlungsarten (gemäß § 3 Absatz 1 Satz 1 GemHVO-Doppik)		Ergebnisse des Haushalts-	Ansätze des Haushalts-	Ansatz des Haushalts-	Planungs-	Planungs-	Planungs-	Erläuterung
			vorvorjahres	vorjahres einschl. Nachträge	jahres.	daten des Haushalts-	daten des zweiten Haushalts-	daten des dritten Haushalts-	
			2014	2015	2016	2017	2018	2019	
			in €	in €	in €	in €	in €	in €	
		1	2	3	4	5	6	Konto-	
								nummer	
1.	+	Steuern und ähnliche Abgaben	3.166.009,31	2.725.500	2.924.500	3.025.000	3.025.000	3.025.000	60
2.	+	Zuwendungen, allgemeine Umlagen und sonstige Transfereinzahlungen	989.702,43	819.200	1.080.800	1.101.700	1.006.600	1.205.200	61
3.	+	Einzahlungen der sozialen Sicherung	0,00	0	0	0	0	0	62
4.	+	Öffentlich-rechtliche Leistungsentgelte	65.368,97	169.500	79.500	91.500	91.500	91.500	63
5.	+	Privatrechtliche Leistungsentgelte	94.530,42	124.300	49.500	49.500	49.500	49.500	641,648
6.	+	Kostenerstattungen und Kostenumlagen	380.819,06	302.300	312.100	312.100	312.100	312.100	642,648
7.	+	Erhöhung des Bestandes an fertigen und unfertigen Erzeugnissen	0,00	0	0	0	0	0	651
	-	Verminderung des Bestandes an fertigen und unfertigen Erzeugnissen	0,00	0	0	0	0	0	
	+	Andere aktivierte Eigenleistungen	0,00	0	0	0	0	0	652
9.	+	Sonstige laufende Einzahlungen	179.213,85	239.100	212.600	152.600	142.600	152.600	66 J. 669
10.	=	Summe der laufenden Einzahlungen aus Verwaltungstätigkeit (Summe der Nummern 1 bis 9)	4.875.644,04	4.379.900	4.659.000	4.732.400	4.627.300	4.835.900	
11.	-	Personalauszahlungen	266.690,30	278.100	283.400	288.700	291.200	299.700	70
12.	-	Versorgungsauszahlungen	0,00	0	0	0	0	0	71
13.	-	Auszahlungen für Sach- und Dienstleistungen	1.042.706,05	1.273.300	1.911.100	1.791.200	1.659.100	1.607.400	72
14.	-	Zuwendungen, Umlagen und sonstige Transferauszahlungen	2.787.804,56	2.974.800	2.910.700	2.865.300	2.840.700	2.865.300	74
15.	-	Auszahlungen der sozialen Sicherung	0,00	0	0	0	0	0	75
16.	-	Sonstige laufende Auszahlungen	662.148,57	674.600	577.400	548.100	548.200	240.300	76 J. 7695
17.	=	Summe der laufenden Auszahlungen aus Verwaltungstätigkeit (Summe der Nummern 11 bis 16)	4.759.349,48	5.200.800	5.682.600	5.493.300	5.339.200	5.012.700	
18.	=	Saldo der laufenden Ein- und Auszahlungen aus Verwaltungstätigkeit (Saldo der Nummern 10 und 17)	116.294,56	-820.900	-1.023.600	-760.900	-711.900	-176.800	
19.	+	Zinseinzahlungen und sonstige Finanzeinzahlungen	76.057,13	44.000	60.900	60.900	60.900	42.000	67
20.	-	Zinsauszahlungen und sonstige Finanzauszahlungen	111.348,14	105.700	229.300	223.900	218.600	85.800	77
21.	=	Saldo der Zins- und der sonstigen Finanzein- und -auszahlungen (Saldo der Nummern 19 und 20)	-35.291,01	-61.700	-168.400	-163.000	-157.700	-43.800	
22.	=	Saldo der ordentlichen Ein- und Auszahlungen (Summe der Nummern 18 und 21)	81.003,55	-882.600	-1.192.000	-923.900	-869.600	-220.600	
23.	+	Außerordentliche Einzahlungen	0,00	0	0	0	0	0	669
24.	-	Außerordentliche Auszahlungen	0,00	0	0	0	0	0	7695
25.	=	Saldo der außerordentlichen Ein- und Auszahlungen (Saldo Nummern 23 und 24)	0,00	0	0	0	0	0	
26.	=	Saldo der ordentlichen und außerordentlichen Ein- und Auszahlungen (Summe der Nummern 22 und 25)	81.003,55	-882.600	-1.192.000	-923.900	-869.600	-220.600	
27.	+	Einzahlungen aus Investitionszuwendungen	316.297,14	1.250.400	1.260.400	862.000	406.000	214.000	681
28.	+	Einzahlungen aus Beiträgen und ähnlichen Entgelten	43.824,50	50.000	0	0	0	0	682
29.	+	Einzahlungen aus immateriellen Vermögensgegenständen	0,00	0	0	0	0	0	684
30.	+	Einzahlungen aus Sachanlagen	46.514,30	385.000	183.000	0	0	0	685
31.	+	Einzahlungen aus Finanzanlagen	0,00	0	0	0	0	0	686
32.	+	Einzahlungen aus sonstigen Ausleihungen und Kreditgewährungen	79.298,70	700	85.700	85.700	85.700	700	687
33.	+	Einzahlungen aus Vorräten	0,00	0	0	0	0	0	688
34.	=	Summe der Einzahlungen aus Investitionstätigkeit (Summe der Nummern 27 bis 33)	485.934,64	1.686.100	1.529.100	947.700	491.700	214.700	
35.	-	Auszahlungen für immaterielle Vermögensgegenstände	34.000,00	233.000	335.000	0	0	0	781 + 784
36.	-	Auszahlungen für Sachanlagen	197.037,95	1.079.700	2.082.500	1.401.500	1.951.500	51.500	785
37.	-	Auszahlungen für Finanzanlagen	0,00	0	0	0	0	0	786
38.	-	Auszahlungen für sonstige Ausleihungen und Kreditgewährungen	0,00	0	0	0	0	0	787

Nr.	Einzahlungs- und Auszahlungsarten (gemäß § 3 Absatz 1 Satz 1 GemHVO-Doppik)		Ergebnisse des Haushaltsvorjahres	Ansätze des Haushaltsvorjahres einschl. Nachträge	Ansatz des Haushaltsjahres	Planungsdaten des Haushaltsfolgejahres	Planungsdaten des zweiten Haushaltsfolgejahres	Planungsdaten des dritten Haushaltsfolgejahres	Erläuterung
			2014	2015	2016	2017	2018	2019	
			in €	in €	in €	in €	in €	in €	
		1	2	3	4	5	6	Kontonummer	
39.	-	Auszahlungen für Vorräte	0,00	0	0	0	0	0	788
39a.	-	Sonstige Investitionsauszahlungen	867,43	0	0	0	0	0	789
40.	=	Summe der Auszahlungen aus Investitionstätigkeit (Summe der Nummern 35 bis 39)	231.905,38	1.312.700	2.417.500	1.401.500	1.951.500	51.500	
41.	=	Saldo aus den Ein- und Auszahlungen aus Investitionstätigkeit (Saldo der Nummern 34 und 40)	254.029,26	373.400	-888.400	-453.800	-1.459.800	163.200	
42.	=	Finanzmittelüberschuss / Finanzmittelfehlbetrag (Summe der Nummern 26 und 41)	335.032,81	-509.200	-2.080.400	-1.377.700	-2.329.400	-57.400	
43.	+	Einzahlungen aus der Aufnahme von Krediten für Investitionen und Investitionsförderungsmaßnahmen	0,00	0	0	0	0	0	691 + 692
44.	-	Auszahlungen zur Tilgung von Krediten für Investitionen und Investitionsförderungsmaßnahmen	148.396,69	206.800	202.700	205.300	207.800	185.700	791 + 792
45.	=	Saldo der Ein- und Auszahlungen aus Krediten für Investitionen und Investitionsförderungsmaßnahmen (Saldo der Nummern 43 und 44)	-148.396,69	-206.800	-202.700	-205.300	-207.800	-185.700	
46.	+	Zunahme der Verbindlichkeiten gegenüber dem Amt aus der Aufnahme von Krediten zur Sicherung der Zahlungsfähigkeit	0,00	0	1.178.700	1.583.000	2.537.200	243.100	
47.	-	Abnahme der Verbindlichkeiten gegenüber dem Amt aus der Aufnahme von Krediten zur Sicherung der Zahlungsfähigkeit	0,00	0	0	0	0	0	
48.	=	Veränderung der Verbindlichkeiten gegenüber dem Amt aus Krediten zur Sicherung der Zahlungsfähigkeit (Saldo der Nummern 46 und 47)	0,00	0	1.178.700	1.583.000	2.537.200	243.100	
49.	+	Abnahme der Forderungen gegenüber dem Amt aus dem Zahlungsmittelbestand	0,00	716.000	1.104.400	0	0	0	
50.	-	Zunahme der Forderungen gegenüber dem Amt aus dem Zahlungsmittelbestand	186.014,50	0	0	0	0	0	
51.	=	Veränderung der Forderungen gegenüber dem Amt aus dem Zahlungsmittelbestand (Saldo der Nummern 49 und 50)	-186.014,50	716.000	1.104.400	0	0	0	
52.	=	Saldo aus den Ein- und Auszahlungen aus Finanzierungstätigkeit (Summe der Nummern 45, 48 und 51)	-334.411,19	509.200	2.080.400	1.377.700	2.329.400	57.400	
53.	+	Einzahlungen aus durchlaufenden Geldern und ungeklärten Zahlungsvorgängen	862,32	0	0	0	0	0	699
54.	-	Auszahlungen aus durchlaufenden Geldern und ungeklärten Zahlungsvorgängen	1.483,94	0	0	0	0	0	799
55.	=	Saldo der Ein- und Auszahlungen aus durchlaufenden Geldern und ungeklärten Zahlungsvorgängen (Saldo der Nummern 53 und 54)	-621,62	0	0	0	0	0	
56.	=	Kontrollrechnung (Summe der Nummern 42, 52 und 55)	0,00	0	0	0	0	0	
57.		Verbindlichkeiten gegenüber dem Amt aus der Aufnahme von Krediten zur Sicherung der Zahlungsfähigkeit zum 31.12. des Haushaltsvorjahres	0,00	0	0	1.178.700	2.761.700	5.298.900	
58.		Verbindlichkeiten gegenüber dem Amt aus der Aufnahme von Krediten zur Sicherung der Zahlungsfähigkeit zum 31.12. des Haushaltsjahres (Summe der Nummern 48 und 57)	0,00	0	1.178.700	2.761.700	5.298.900	5.542.000	
59.		Forderungen gegenüber dem Amt aus dem Zahlungsmittelbestand zum 31.12. des Haushaltsvorjahres	1.634.420,55	1.820.435	1.104.435	35	35	35	
60.		Forderungen gegenüber dem Amt aus dem Zahlungsmittelbestand zum 31.12. des Haushaltsjahres (Saldo der Nummern 59 und 51)	1.820.435,05	1.104.435	35	35	35	35	

Nr.	Einzahlungs- und Auszahlungsarten (gemäß § 3 Absatz 1 Satz 1 GemHVO-Doppik)	Ergebnisse des Haushalts- vorvorjahres	Ansätze des Haushalts- vorjahres einschl. Nachträge	Ansatz des Haushalts- jahres	Planungs- daten des Haushalts- folgejahres	Planungs- daten des zweiten Haushalts- folgejahres	Planungs- daten des dritten Haushalts- folgejahres	Erläu- terung
		2014	2015	2016	2017	2018	2019	Konto- nummer
		in €	in €	in €	in €	in €	in €	
		1	2	3	4	5	6	

Hauptproduktbereich **1** **Zentrale Verwaltung**
Produktbereich **11** **Innere Verwaltung**
Produktgruppe **111** **Verwaltungssteuerung**
Produkt **11100** **Verwaltungssteuerung**

Nr.	Ertrags- und Aufwandsarten (gemäß § 4 Absatz 10 i.V.m. § 2 Absatz 1 GemHVO-Doppik)		Ergebnisse des Haushaltsvorjahres	Ansätze des Haushaltsvorjahres einschl. Nachträge	Ansatz des Haushaltsjahres	Planungsdaten des Haushaltsfolgejahres	Planungsdaten des zweiten Haushaltsfolgejahres	Planungsdaten des dritten Haushaltsfolgejahres
			2014	2015	2016	2017	2018	2019
			in €	in €	in €	in €	in €	in €
			1	2	3	4	5	6
1.	+	Steuern und ähnliche Abgaben	0,00	0	0	0	0	0
2.	+	Zuwendungen, allgemeine Umlagen und sonstige Transfererträge	0,00	0	0	0	0	0
3.	+	Erträge der sozialen Sicherung	0,00	0	0	0	0	0
4.	+	Öffentlich-rechtliche Leistungsentgelte	0,00	0	0	0	0	0
5.	+	Privatrechtliche Leistungsentgelte	0,00	0	0	0	0	0
	+	Kostenerstattungen und Kostenumlagen	0,00	0	0	0	0	0
7.	+	Erhöhung des Bestandes an fertigen und unfertigen Erzeugnissen	0,00	0	0	0	0	0
	-	Verminderung des Bestandes an fertigen und unfertigen Erzeugnissen	0,00	0	0	0	0	0
8.	+	Andere aktivierte Eigenleistungen	0,00	0	0	0	0	0
9.	+	Sonstige laufende Erträge	0,00	0	0	0	0	0
10.	=	Summe der laufenden Erträge aus Verwaltungstätigkeit (Summe der Nummern 1 bis 9)	0,00	0	0	0	0	0
11.	-	Personalaufwendungen	23.685,70	34.800	34.600	35.100	35.500	36.000
		50100000 Aufwendungen für ehrenamtlich Tätige	22.525,00	33.000	13.200	13.200	13.200	13.200
		50130000 Aufwendungen für Rats-/Vertretungs- und Ausschussmitglieder	0,00	0	19.800	20.200	20.600	21.100
		50430000 Beiträge zur gesetzlichen Sozialversicherung für ehrenamtlich Tätige	1.160,70	1.800	1.600	1.700	1.700	1.700
12.	-	Versorgungsaufwendungen	0,00	0	0	0	0	0
13.	-	Aufwendungen für Sach- und Dienstleistungen	0,00	0	0	0	0	0
14.	-	Abschreibungen auf immaterielle Vermögensgegenstände des Anlagevermögens und auf Sachanlagen sowie auf aktivierte Aufwendungen für die Ingangsetzung und Erweiterung der Verwaltung	0,00	100	100	100	100	100
		53800000 Abschreibungen auf Maschinen und technische Anlagen, Fahrzeuge, Betriebs- und Geschäftsausstattung, Pflanzen, Tiere	0,00	100	100	100	100	100
15.	-	Abschreibungen auf Vermögensgegenstände des Umlaufvermögens, soweit diese die üblichen Abschreibungen überschreiten	0,00	0	0	0	0	0
16.	-	Zuwendungen, Umlagen und sonstige Transferaufwendungen	0,00	0	0	0	0	0
17.	-	Aufwendungen der sozialen Sicherung	0,00	0	0	0	0	0
18.	-	Sonstige laufenden Aufwendungen	4.890,76	7.300	7.900	7.900	7.900	7.900
		56120000 Aufwendungen für Aus- und Fortbildung, Umschulung	0,00	500	500	500	500	500
		56130000 Aufwendungen für übernommene Reisekosten für Dienstreisen und Dienstgänge reduziert nach Rücksprache mit Bgm.	340,32	600	400	400	400	400
		56300000 Geschäftsaufwendungen in 11408	334,32	0	0	0	0	0
		56390000 Sonstige Geschäftsaufwendungen Städtepartnerschaften	0,00	1.000	1.000	1.000	1.000	1.000
		56930000 Repräsentationen Auszeichnungen, Repräsentationen, Neujahrsempfang nach Rücksprache mit BGM. am 13.10.15-Erhöhung, da Rentnerjubiläen zunehmen	4.216,12	5.200	6.000	6.000	6.000	6.000

Gemeinde: 11 Stadt Schönberg

Hauptproduktbereich 1 **Zentrale Verwaltung**
Produktbereich 11 **Innere Verwaltung**
Produktgruppe 111 **Verwaltungssteuerung**
Produkt 11100 **Verwaltungssteuerung**

Nr.		Ertrags- und Aufwandsarten (gemäß § 4 Absatz 10 i.V.m. § 2 Absatz 1 GemHVO-Doppik)	Ergebnisse	Ansätze des	Ansatz des	Planungs-	Planungs-	Planungs-	
			des	Haushalts-	Haushalts-	daten des	daten des	daten des	
			Haushalts-	vorjahres	Haushalts-	Haushalts-	Haushalts-	Haushalts-	Haushalts-
			vorvorjahres	einschl.	jahres	folgejahres	zweiten	dritten	folgejahres
			Nachträge						
			2014	2015	2016	2017	2018	2019	
			in €	in €	in €	in €	in €	in €	
			1	2	3	4	5	6	
19.	=	Summe der laufenden Aufwendungen aus Verwaltungstätigkeit (Summe der Nummern 11 bis 18)	28.576,46	42.200	42.600	43.100	43.500	44.000	
20.	=	Laufendes Ergebnis aus Verwaltungstätigkeit (Saldo der Nummern 10 und 19)	-28.576,46	-42.200	-42.600	-43.100	-43.500	-44.000	
21.	+	Zinserträge und sonstige Finanzerträge	0,00	0	0	0	0	0	
22.	-	Zinsaufwendungen und sonstige Finanzaufwendungen	0,00	0	0	0	0	0	
23.	=	Finanzergebnis (Saldo der Nummern 21 und 22)	0,00	0	0	0	0	0	
24.	=	Ordentliches Ergebnis (Summe der Nummern 20 und 23)	-28.576,46	-42.200	-42.600	-43.100	-43.500	-44.000	
25.	+	Außerordentliche Erträge	0,00	0	0	0	0	0	
26.	-	Außerordentliche Aufwendungen	0,00	0	0	0	0	0	
27.	=	Außerordentliches Ergebnis (Saldo der Nummern 25 und 26)	0,00	0	0	0	0	0	
28.	=	Jahresergebnis (Jahresüberschuss/Jahresfehlbetrag) des Teilhaushaltes vor Verrechnung der internen Leistungsbeziehungen	-28.576,46	-42.200	-42.600	-43.100	-43.500	-44.000	
29.	+	Erträge aus internen Leistungsbeziehungen	0,00	0	0	0	0	0	
30.	-	Aufwendungen aus internen Leistungsbeziehungen	0,00	0	0	0	0	0	
31.		Saldo der Erträge und Aufwendungen aus internen Leistungsbeziehungen (Saldo der Nummern 29 und 30)	0,00	0	0	0	0	0	
32.	=	Jahresergebnis (Jahresüberschuss/Jahresfehlbetrag) des Teilhaushaltes nach Verrechnung der internen Leistungsbeziehungen (Summe der Nummern 28 und 31)	-28.576,46	-42.200	-42.600	-43.100	-43.500	-44.000	

Gemeinde: 11 Stadt Schönberg

Hauptproduktbereich 1 **Zentrale Verwaltung**
Produktbereich 11 **Innere Verwaltung**
Produktgruppe 111 **Verwaltungssteuerung**
Produkt 11100 **Verwaltungssteuerung**

Nr.	Ein- und Auszahlungsarten (gem. § 4 Absatz 12 GemHVO-Doppik)		Ergebnisse des Haushaltsvorjahres	Ansätze des Haushaltsvorjahres einschl. Nachträge	Ansatz des Haushaltsjahres	Planungsdaten des Haushaltsfolgejahres	Planungsdaten des zweiten Haushaltsfolgejahres	Planungsdaten des dritten Haushaltsfolgejahres
			2014	2015	2016	2017	2018	2019
			in €	in €	in €	in €	in €	in €
			1	2	3	4	5	6
1.	+	Einzahlungen	0,00	0	0	0	0	0
2.	-	Auszahlungen	29.983,64	42.100	42.500	43.000	43.400	43.900
		70100000 Auszahlungen für ehrenamtlich Tätige	23.862,68	33.000	13.200	13.200	13.200	13.200
		70130000 Auszahlungen für Rats-/Vertretungs- und Ausschussmitglieder	0,00	0	19.800	20.200	20.600	21.100
		70430000 Beiträge zur gesetzlichen Sozialversicherung für ehrenamtlich Tätige	1.160,70	1.800	1.600	1.700	1.700	1.700
		76120000 Auszahlungen für Aus- und Fortbildung, Umschulung	0,00	500	500	500	500	500
		76130000 Auszahlungen für übernommene Reisekosten für Dienstreisen und Dienstgänge reduziert nach Rücksprache mit Bgm.	340,32	600	400	400	400	400
		76300000 Geschäftsauszahlungen in 11408	301,82	0	0	0	0	0
		76390000 Sonstige Geschäftsauszahlungen Städtepartnerschaften	0,00	1.000	1.000	1.000	1.000	1.000
		76930000 Repräsentationen Auszeichnungen, Repräsentationen, Neujahrsempfang nach Rücksprache mit BGM. am 13.10.15-Erhöhung, da Rentnerjubiläen zunehmen	4.318,12	5.200	6.000	6.000	6.000	6.000
3.	=	Liquiditätssaldo	-29.983,64	-42.100	-42.500	-43.000	-43.400	-43.900

Gemeinde: 11 Stadt Schönberg

Hauptproduktbereich 1 **Zentrale Verwaltung**
Produktbereich 11 **Innere Verwaltung**
Produktgruppe 112 **Personal**
Produkt 11200 **Personalwesen**

Nr.	Ertrags- und Aufwandsarten (gemäß § 4 Absatz 10 i.V.m. § 2 Absatz 1 GemHVO-Doppik)		Ergebnisse des Haushaltsvorvorjahres	Ansätze des Haushaltsvorjahres einschl. Nachträge	Ansatz des Haushaltsjahres	Planungsdaten des Haushaltsfolgejahres	Planungsdaten des zweiten Haushaltsfolgejahres	Planungsdaten des dritten Haushaltsfolgejahres
			2014	2015	2016	2017	2018	2019
			in €	in €	in €	in €	in €	in €
			1	2	3	4	5	6
1.	+	Steuern und ähnliche Abgaben	0,00	0	0	0	0	0
2.	+	Zuwendungen, allgemeine Umlagen und sonstige Transfererträge	0,00	0	0	0	0	0
3.	+	Erträge der sozialen Sicherung	0,00	0	0	0	0	0
4.	+	Öffentlich-rechtliche Leistungsentgelte	0,00	0	0	0	0	0
5.	+	Privatrechtliche Leistungsentgelte	0,00	0	0	0	0	0
6.	+	Kostenerstattungen und Kostenumlagen	0,00	0	0	0	0	0
7.	+	Erhöhung des Bestandes an fertigen und unfertigen Erzeugnissen	0,00	0	0	0	0	0
	-	Verminderung des Bestandes an fertigen und unfertigen Erzeugnissen	0,00	0	0	0	0	0
8.	+	Andere aktivierte Eigenleistungen	0,00	0	0	0	0	0
9.	+	Sonstige laufende Erträge	0,00	0	0	0	0	0
10.	=	Summe der laufenden Erträge aus Verwaltungstätigkeit (Summe der Nummern 1 bis 9)	0,00	0	0	0	0	0
11.	-	Personalaufwendungen	0,00	0	0	0	0	0
12.	-	Versorgungsaufwendungen	0,00	0	0	0	0	0
13.	-	Aufwendungen für Sach- und Dienstleistungen	0,00	0	0	0	0	0
14.	-	Abschreibungen auf immaterielle Vermögensgegenstände des Anlagevermögens und auf Sachanlagen sowie auf aktivierte Aufwendungen für die Inangasetzung und Erweiterung der Verwaltung	0,00	0	0	0	0	0
15.	-	Abschreibungen auf Vermögensgegenstände des Umlaufvermögens, soweit diese die üblichen Abschreibungen überschreiten	0,00	0	0	0	0	0
16.	-	Zuwendungen, Umlagen und sonstige Transferaufwendungen	0,00	0	0	0	0	0
17.	-	Aufwendungen der sozialen Sicherung	0,00	0	0	0	0	0
18.	-	Sonstige laufende Aufwendungen	5.341,84	2.400	5.200	5.200	5.200	5.200
		56140000 Aufwendungen für allgemeine Betreuung der Bediensteten	576,09	1.000	1.000	1.000	1.000	1.000
		56400000 Aufwendungen für Beiträge, Versicherungen und Sonstiges	0,00	1.400	0	0	0	0
		56414000 Unfallversicherungen	4.765,75	0	4.200	4.200	4.200	4.200
19.	=	Summe der laufenden Aufwendungen aus Verwaltungstätigkeit (Summe der Nummern 11 bis 18)	5.341,84	2.400	5.200	5.200	5.200	5.200
20.	=	Laufendes Ergebnis aus Verwaltungstätigkeit (Saldo der Nummern 10 und 19)	-5.341,84	-2.400	-5.200	-5.200	-5.200	-5.200
21.	+	Zinserträge und sonstige Finanzerträge	0,00	0	0	0	0	0
22.	-	Zinsaufwendungen und sonstige Finanzaufwendungen	0,00	0	0	0	0	0
23.	=	Finanzergebnis (Saldo der Nummern 21 und 22)	0,00	0	0	0	0	0
24.	=	Ordentliches Ergebnis (Summe der Nummern 20 und 23)	-5.341,84	-2.400	-5.200	-5.200	-5.200	-5.200
25.	+	Außerordentliche Erträge	0,00	0	0	0	0	0
26.	-	Außerordentliche Aufwendungen	0,00	0	0	0	0	0
27.	=	Außerordentliches Ergebnis (Saldo der Nummern 25 und 26)	0,00	0	0	0	0	0
28.	=	Jahresergebnis (Jahresüberschuss/Jahresfehlbetrag) des Teilhaushaltes vor Verrechnung der internen Leistungsbeziehungen	-5.341,84	-2.400	-5.200	-5.200	-5.200	-5.200

Gemeinde: 11 Stadt Schönberg

Hauptproduktbereich 1 **Zentrale Verwaltung**
Produktbereich 11 **Innere Verwaltung**
Produktgruppe 112 **Personal**
Produkt 11200 **Personalwesen**

Nr.	Ertrags- und Aufwandsarten (gemäß § 4 Absatz 10 i.V.m. § 2 Absatz 1 GemHVO-Doppik)		Ergebnisse des Haushalts- vorvorjahres	Ansätze des Haushalts- vorjahres einschl. Nachträge	Ansatz des Haushalts- jahres	Planungs- daten des Haushalts- folgejahres	Planungs- daten des zweiten Haushalts- folgejahres	Planungs- daten des dritten Haushalts- folgejahres
			2014	2015	2016	2017	2018	2019
			in €	in €	in €	in €	in €	in €
		1	2	3	4	5	6	
29.	+	Erträge aus internen Leistungsbeziehungen	0,00	0	0	0	0	0
30.	-	Aufwendungen aus internen Leistungsbeziehungen	0,00	0	0	0	0	0
31.		Saldo der Erträge und Aufwendungen aus internen Leistungsbeziehungen (Saldo der Nummern 29 und 30)	0,00	0	0	0	0	0
32.	=	Jahresergebnis (Jahresüberschuss/Jahresfehlbetrag) des Teilhaushaltes nach Verrechnung der internen Leistungsbeziehungen (Summe der Nummern 28 und 31)	-5.341,84	-2.400	-5.200	-5.200	-5.200	-5.200

Hauptproduktbereich 1 **Zentrale Verwaltung**
Produktbereich 11 **Innere Verwaltung**
Produktgruppe 112 **Personal**
Produkt 11200 **Personalwesen**

Nr.	Ein- und Auszahlungsarten (gem. § 4 Absatz 12 GemHVO-Doppik)		Ergebnisse des Haushalts- vorvorjahres	Ansätze des Haushalts- vorjahres einschl. Nachträge	Ansatz des Haushalts- jahres	Planungs- daten des Haushalts- folgejahres	Planungs- daten des zweiten Haushalts- folgejahres	Planungs- daten des dritten Haushalts- folgejahres
			2014	2015	2016	2017	2018	2019
			in €	in €	in €	in €	in €	in €
			1	2	3	4	5	6
1.	+	Einzahlungen	0,00	0	0	0	0	0
2.	-	Auszahlungen	4.737,98	2.400	5.200	5.200	5.200	5.200
		76140000 Auszahlungen für allgemeine Betreuung der Bediensteten	439,99	1.000	1.000	1.000	1.000	1.000
		76400000 Auszahlungen für Beiträge, Versicherungen und Sonstiges	0,00	1.400	0	0	0	0
		76414000 Unfallversicherungen	4.297,99	0	4.200	4.200	4.200	4.200
3.	=	Liquiditätssaldo	-4.737,98	-2.400	-5.200	-5.200	-5.200	-5.200

Gemeinde: 11 Stadt Schönberg

Hauptproduktbereich 1 **Zentrale Verwaltung**
Produktbereich 11 **Innere Verwaltung**
Produktgruppe 114 **Zentrale Dienste**
Produkt 11401 **Gemeindliche Grundstücke und Gebäude**

Nr.	Ertrags- und Aufwandsarten (gemäß § 4 Absatz 10 i.V.m. § 2 Absatz 1 GemHVO-Doppik)		Ergebnisse	Ansätze des	Ansatz des	Planungs-	Planungs-	Planungs-
			des	Haushalts-	Haushalts-	daten des	daten des	daten des
			Haushalts-	vorjahres	vorjahres	Haushalts-	Haushalts-	Haushalts-
			vorjahres	einschl.	einschl.	folgejahres	folgejahres	folgejahres
		2014	2015	2016	2017	2018	2019	
		in €	in €	in €	in €	in €	in €	
		1	2	3	4	5	6	
1.	+	Steuern und ähnliche Abgaben	0,00	0	0	0	0	0
2.	+	Zuwendungen, allgemeine Umlagen und sonstige Transfererträge	0,00	5.000	5.000	5.000	5.000	5.000
		41510000 Erträge aus der Auflösung von Sonderposten aus Zuwendungen	0,00	5.000	5.000	5.000	5.000	5.000
3.	+	Erträge der sozialen Sicherung	0,00	0	0	0	0	0
	+	Öffentlich-rechtliche Leistungsentgelte	4.320,41	400	4.200	4.200	4.200	4.200
		43220000 Entgelte	4.320,41	400	4.200	4.200	4.200	4.200
		Reservierungsentgelt						
5.	+	Privatrechtliche Leistungsentgelte	74.638,94	107.000	30.000	30.000	30.000	30.000
		44110000 Mieten und Pachten, Erbbauzinsen	74.638,94	107.000	30.000	30.000	30.000	30.000
6.	+	Kostenerstattungen und Kostenumlagen	14.098,59	10.100	0	0	0	0
		44244000 Kostenerstattungen und Kostenumlagen von Zweckverbänden	2.410,68	0	0	0	0	0
		44251000 Kostenerstattungen und Kostenumlagen von privaten Unternehmen	2.124,84	600	0	0	0	0
		Gutschriften						
		44259000 Kostenerstattungen und Kostenumlagen vom sonstigen privaten Bereich	9.563,07	9.500	0	0	0	0
		Erstattung Wassergeld						
7.	+	Erhöhung des Bestandes an fertigen und unfertigen Erzeugnissen	0,00	0	0	0	0	0
	-	Verminderung des Bestandes an fertigen und unfertigen Erzeugnissen	0,00	0	0	0	0	0
8.	+	Andere aktivierte Eigenleistungen	0,00	0	0	0	0	0
	+	Sonstige laufende Erträge	80,00	0	0	0	0	0
		46200000 Weitere sonstige laufende Erträge	80,00	0	0	0	0	0
10.	=	Summe der laufenden Erträge aus Verwaltungstätigkeit (Summe der Nummern 1 bis 9)	93.137,94	122.500	39.200	39.200	39.200	39.200
11.	-	Personalaufwendungen	0,00	0	0	0	0	0
12.	-	Versorgungsaufwendungen	0,00	0	0	0	0	0
13.	-	Aufwendungen für Sach- und Dienstleistungen	28.442,41	36.400	58.600	43.100	43.100	43.100
		52200000 Aufwendungen für Energie / Wasser / Abwasser / Abfall	18.034,86	19.000	0	0	0	0
		4.000 für öffentliche Toiletten in Projekt 5						
		52210000 Aufwendungen für Abfall	0,00	0	1.000	1.000	1.000	1.000
		52220000 Aufwendungen für Abwasser	0,00	0	1.100	1.100	1.100	1.100
		52240000 Aufwendungen für Gas	0,00	0	1.000	1.000	1.000	1.000
		52260000 Aufwendungen für Strom	0,00	0	4.200	4.200	4.200	4.200
		52270000 Aufwendungen für Wasser	0,00	0	800	800	800	800
		52290000 Sonstige Aufwendungen für Reinigung	0,00	0	6.000	6.000	6.000	6.000
		52300000 Aufwendungen für Unterhaltung und Bewirtschaftung	10.407,55	0	0	0	0	0
		Kita Haus des Kindes Zaunerneuerung 2.000 €, Späldal Renovierung und Heizungsinstallation						
		52310000 Unterhaltung der Grundstücke, Außenanlagen, Gebäude und Gebäudeeinrichtungen	0,00	17.000	0	0	0	0
		52312000 Unterhaltung und Bewirtschaftung der Außenanlagen	0,00	0	12.600	10.100	10.100	10.100

Gemeinde: 11 Stadt Schönberg

Hauptproduktbereich 1 Zentrale Verwaltung
 Produktbereich 11 Innere Verwaltung
 Produktgruppe 114 Zentrale Dienste
 Produkt 11401 Gemeindliche Grundstücke und Gebäude

Nr.	Ertrags- und Aufwandsarten (gemäß § 4 Absatz 10 i.V.m. § 2 Absatz 1 GemHVO-Doppik)	Ergebnisse des Haushaltsvorjahres	Ansätze des Haushaltsvorjahres einschl. Nachträge	Ansatz des Haushaltsjahres	Planungsdaten des Haushaltsfolgejahres	Planungsdaten des zweiten Haushaltsfolgejahres	Planungsdaten des dritten Haushaltsfolgejahres
		2014	2015	2016	2017	2018	2019
		in €	in €	in €	in €	in €	in €
		1	2	3	4	5	6
	52313000 <i>Unterhaltung und Bewirtschaftung der Gebäude einschließlich der Bestandteile, die dem Gebäude zuzurechnen sind</i>	0,00	0	30.500	17.500	17.500	17.500
	52920000 <i>Sonstige Aufwendungen für Dienstleistungen communalFM, KUBUS</i>	0,00	400	1.400	1.400	1.400	1.400
14.	- Abschreibungen auf immaterielle Vermögensgegenstände des Anlagevermögens und auf Sachanlagen sowie auf aktivierte Aufwendungen für die Inangasetzung und Erweiterung der Verwaltung	0,00	17.900	17.900	17.900	17.900	17.900
	53400000 <i>Abschreibungen auf bebaute Grundstücke und grundstücksgleiche Rechte</i>	0,00	17.900	17.900	17.900	17.900	17.900
15.	- Abschreibungen auf Vermögensgegenstände des Umlaufvermögens, soweit diese die üblichen Abschreibungen überschreiten	0,00	0	0	0	0	0
16.	- Zuwendungen, Umlagen und sonstige Transferaufwendungen	0,00	0	0	0	0	0
17.	- Aufwendungen der sozialen Sicherung	0,00	0	0	0	0	0
18.	- Sonstige laufende Aufwendungen	17.807,57	19.400	19.900	19.900	19.900	19.900
	56210000 <i>Mieten, Pachten und Erbbauzinsen</i>	2.420,40	2.500	2.500	2.500	2.500	2.500
	<i>Parkplätze</i>						
	56250000 <i>Sachverständigen-, Gerichts- und ähnliche Aufwendungen</i>	2.137,88	3.000	5.000	5.000	5.000	5.000
	56400000 <i>Aufwendungen für Beiträge, Versicherungen und Sonstiges</i>	5.120,74	5.700	200	200	200	200
	56411000 <i>Gebäudeversicherungen</i>	0,00	0	3.200	3.200	3.200	3.200
	56810000 <i>Grundsteuer Steuern und WBV</i>	8.128,55	8.200	9.000	9.000	9.000	9.000
19.	= Summe der laufenden Aufwendungen aus Verwaltungstätigkeit (Summe der Nummern 11 bis 18)	46.249,98	73.700	96.400	80.900	80.900	80.900
20.	= Laufendes Ergebnis aus Verwaltungstätigkeit (Saldo der Nummern 10 und 19)	46.887,96	48.800	-57.200	-41.700	-41.700	-41.700
21.	+ Zinserträge und sonstige Finanzerträge	0,00	0	0	0	0	0
22.	- Zinsaufwendungen und sonstige Finanzaufwendungen	0,00	0	0	0	0	0
23.	= Finanzergebnis (Saldo der Nummern 21 und 22)	0,00	0	0	0	0	0
24.	= Ordentliches Ergebnis (Summe der Nummern 20 und 23)	46.887,96	48.800	-57.200	-41.700	-41.700	-41.700
25.	+ Außerordentliche Erträge	0,00	0	0	0	0	0
26.	- Außerordentliche Aufwendungen	0,00	0	0	0	0	0
27.	= Außerordentliches Ergebnis (Saldo der Nummern 25 und 26)	0,00	0	0	0	0	0
28.	= Jahresergebnis (Jahresüberschuss/Jahresfehlbetrag) des Teilhaushaltes vor Verrechnung der internen Leistungsbeziehungen	46.887,96	48.800	-57.200	-41.700	-41.700	-41.700
29.	+ Erträge aus internen Leistungsbeziehungen	0,00	0	0	0	0	0
30.	- Aufwendungen aus internen Leistungsbeziehungen	0,00	0	0	0	0	0
31.	Saldo der Erträge und Aufwendungen aus internen Leistungsbeziehungen (Saldo der Nummern 29 und 30)	0,00	0	0	0	0	0
32.	= Jahresergebnis (Jahresüberschuss/Jahresfehlbetrag) des Teilhaushaltes nach Verrechnung der internen	46.887,96	48.800	-57.200	-41.700	-41.700	-41.700

Gemeinde: 11 Stadt Schönberg

Hauptproduktbereich 1 Zentrale Verwaltung
 Produktbereich 11 Innere Verwaltung
 Produktgruppe 114 Zentrale Dienste
 Produkt 11401 Gemeindliche Grundstücke und Gebäude

	Leistungsbeziehungen (Summe der Nummern 28 und 31)				
--	--	--	--	--	--

Gemeinde: 11 Stadt Schönberg

Hauptproduktbereich 1 **Zentrale Verwaltung**
Produktbereich 11 **Innere Verwaltung**
Produktgruppe 114 **Zentrale Dienste**
Produkt 11401 **Gemeindliche Grundstücke und Gebäude**

Nr.	Ein- und Auszahlungsarten (gem. § 4 Absatz 12 GemHVO-Doppik)	Ergebnisse des Haushaltsvorjahres	Ansätze des Haushaltsvorjahres einschl. Nachträge	Ansatz des Haushaltsjahres	Planungsdaten des Haushaltsfolgejahres	Planungsdaten des zweiten Haushaltsfolgejahres	Planungsdaten des dritten Haushaltsfolgejahres	
		2014	2015	2016	2017	2018	2019	
		in €	in €	in €	in €	in €	in €	
		1	2	3	4	5	6	
1.	+	Einzahlungen	85.779,81	115.500	34.100	34.100	34.100	34.100
		63220000 Entgelte	493,00	400	4.200	4.200	4.200	4.200
		Reservierungsentgelt						
		64110000 Mieten und Pachten, Erbbauzinsen	73.782,92	105.000	29.900	29.900	29.900	29.900
		64251000 Kostenerstattungen und Kostenumlagen von privaten Unternehmen	589,52	600	0	0	0	0
		Gutschriften						
		64259000 Kostenerstattungen und Kostenumlagen vom sonstigen privaten Bereich	10.834,37	9.500	0	0	0	0
		Erstattung Wassergeld						
		66200000 Sonstige laufende Einzahlungen	80,00	0	0	0	0	0
2.	-	Auszahlungen	51.442,41	55.800	78.500	63.000	63.000	63.000
		72200000 Auszahlungen für Energie / Wasser / Abwasser / Abfall	18.076,19	19.000	0	0	0	0
		4.000 für öffentliche Toiletten in Projekt 5						
		72210000 Auszahlungen für Abfall	0,00	0	1.000	1.000	1.000	1.000
		72220000 Auszahlungen für Abwasser	0,00	0	1.100	1.100	1.100	1.100
		72240000 Auszahlungen für Gas	0,00	0	1.000	1.000	1.000	1.000
		72260000 Auszahlungen für Strom	0,00	0	4.200	4.200	4.200	4.200
		72270000 Auszahlungen für Wasser	0,00	0	800	800	800	800
		72290000 Sonstige Auszahlungen für Energie / Wasser / Abwasser / Abfall	0,00	0	6.000	6.000	6.000	6.000
		72300000 Auszahlungen für Unterhaltung und Bewirtschaftung Kita Haus des Kindes Zaunerneuerung 2.000 €, Späldal Renovierung und Heizungsinstallation	10.278,09	0	0	0	0	0
		72310000 Unterhaltung der Grundstücke, Außenanlagen, Gebäude und Gebäudeeinrichtungen	0,00	17.000	0	0	0	0
		72312000 Unterhaltung und Bewirtschaftung der Außenanlagen	0,00	0	12.600	10.100	10.100	10.100
		72313000 Unterhaltung und Bewirtschaftung der Gebäude einschließlich der Bestandteile, die dem Gebäude zuzurechnen sind	0,00	0	30.500	17.500	17.500	17.500
		72920000 Sonstige Auszahlungen für Dienstleistungen communalFM, KUBUS	0,00	400	1.400	1.400	1.400	1.400
		76210000 Mieten, Pachten und Erbbauzinsen	2.420,40	2.500	2.500	2.500	2.500	2.500
		Parkplätze						
		76250000 Sachverständigen-, Gerichts- und ähnliche Auszahlungen	2.155,88	3.000	5.000	5.000	5.000	5.000
		76400000 Auszahlungen für Beiträge, Versicherungen und Sonstiges	10.383,30	5.700	200	200	200	200
		76411000 Gebäudeversicherungen	0,00	0	3.200	3.200	3.200	3.200
		76810000 Grundsteuer	8.128,55	8.200	9.000	9.000	9.000	9.000
		Steuern und WBV						
3.	=	Liquiditätssaldo	34.337,40	59.700	-44.400	-28.900	-28.900	-28.900

Hauptproduktbereich 1 **Zentrale Verwaltung**
Produktbereich 11 **Innere Verwaltung**
Produktgruppe 114 **Zentrale Dienste**
Produkt 11408 **Zentrale Dienste**

Nr.	Ertrags- und Aufwandsarten (gemäß § 4 Absatz 10 i.V.m. § 2 Absatz 1 GemHVO-Doppik)		Ergebnisse des	Ansätze des	Ansatz des	Planungs-	Planungs-	Planungs-
			Haushalts-	Haushalts-	Haushalts-	daten des	daten des	daten des
			vorvorjahres	vorjahres	jahres	Haushalts-	zweiten	dritten
			2014	2015	2016	folgejahres	Haushalts-	Haushalts-
		in €	in €	in €	in €	in €	in €	
		1	2	3	4	5	6	
1.	+	Steuern und ähnliche Abgaben	0,00	0	0	0	0	0
2.	+	Zuwendungen, allgemeine Umlagen und sonstige Transfererträge	0,00	0	0	0	0	0
3.	+	Erträge der sozialen Sicherung	0,00	0	0	0	0	0
4.	+	Öffentlich-rechtliche Leistungsentgelte	0,00	0	0	0	0	0
5.	+	Privatrechtliche Leistungsentgelte	0,00	0	0	0	0	0
	+	Kostenerstattungen und Kostenumlagen	0,00	0	0	0	0	0
7.	+	Erhöhung des Bestandes an fertigen und unfertigen Erzeugnissen	0,00	0	0	0	0	0
	-	Verminderung des Bestandes an fertigen und unfertigen Erzeugnissen	0,00	0	0	0	0	0
8.	+	Andere aktivierte Eigenleistungen	0,00	0	0	0	0	0
9.	+	Sonstige laufende Erträge	0,00	0	0	0	0	0
10.	=	Summe der laufenden Erträge aus Verwaltungstätigkeit (Summe der Nummern 1 bis 9)	0,00	0	0	0	0	0
11.	-	Personalaufwendungen	0,00	0	0	0	0	0
12.	-	Versorgungsaufwendungen	0,00	0	0	0	0	0
13.	-	Aufwendungen für Sach- und Dienstleistungen	949,03	0	1.100	400	400	400
		52350000 Fahrzeugunterhaltung	0,00	0	400	400	400	400
		52543000 Kostenerstattungen an Gemeinden und Gemeindeverbände	0,00	0	700	0	0	0
		Bevölkerungs- und Haushaltsprognose						
		52920000 Sonstige Aufwendungen für Dienstleistungen	949,03	0	0	0	0	0
14.	-	Abschreibungen auf immaterielle Vermögensgegenstände des Anlagevermögens und auf Sachanlagen sowie auf aktivierte Aufwendungen für die Ingangsetzung und Erweiterung der Verwaltung	0,00	0	0	0	0	0
15.	-	Abschreibungen auf Vermögensgegenstände des Umlaufvermögens, soweit diese die üblichen Abschreibungen überschreiten	0,00	0	0	0	0	0
16.	-	Zuwendungen, Umlagen und sonstige Transferaufwendungen	0,00	0	0	0	0	0
17.	-	Aufwendungen der sozialen Sicherung	0,00	0	0	0	0	0
18.	-	Sonstige laufenden Aufwendungen	8.207,39	16.500	11.500	11.500	11.500	11.500
		56240000 Datenverarbeitung	162,03	1.500	1.500	1.500	1.500	1.500
		Pflege Internetseite						
		56250000 Sachverständigen-, Gerichts- und ähnliche Aufwendungen	0,00	5.000	1.000	1.000	1.000	1.000
		56300000 Geschäftsaufwendungen	1.612,18	2.000	2.000	2.000	2.000	2.000
		56400000 Aufwendungen für Beiträge, Versicherungen und Sonstiges	6.433,18	8.000	7.000	7.000	7.000	7.000
19.	=	Summe der laufenden Aufwendungen aus Verwaltungstätigkeit (Summe der Nummern 11 bis 18)	9.156,42	16.500	12.600	11.900	11.900	11.900
20.	=	Laufendes Ergebnis aus Verwaltungstätigkeit (Saldo der Nummern 10 und 19)	-9.156,42	-16.500	-12.600	-11.900	-11.900	-11.900
21.	+	Zinserträge und sonstige Finanzerträge	0,00	0	0	0	0	0
22.	-	Zinsaufwendungen und sonstige Finanzaufwendungen	0,00	0	0	0	0	0
23.	=	Finanzergebnis (Saldo der Nummern 21 und 22)	0,00	0	0	0	0	0

Gemeinde: 11 Stadt Schönberg

Hauptproduktbereich 1 **Zentrale Verwaltung**
Produktbereich 11 **Innere Verwaltung**
Produktgruppe 114 **Zentrale Dienste**
Produkt 11408 **Zentrale Dienste**

Nr.		Ertrags- und Aufwandsarten (gemäß § 4 Absatz 10 i.V.m. § 2 Absatz 1 GemHVO-Doppik)	Ergebnisse des Haushaltsvorjahres	Ansätze des Haushaltsvorjahres einschl. Nachträge	Ansatz des Haushaltsjahres	Planungsdaten des Haushaltsfolgejahres	Planungsdaten des zweiten Haushaltsfolgejahres	Planungsdaten des dritten Haushaltsfolgejahres
			2014	2015	2016	2017	2018	2019
			in €	in €	in €	in €	in €	in €
			1	2	3	4	5	6
24.	=	Ordentliches Ergebnis (Summe der Nummern 20 und 23)	-9.156,42	-16.500	-12.600	-11.900	-11.900	-11.900
25.	+	Außerordentliche Erträge	0,00	0	0	0	0	0
26.	-	Außerordentliche Aufwendungen	0,00	0	0	0	0	0
27.	=	Außerordentliches Ergebnis (Saldo der Nummern 25 und 26)	0,00	0	0	0	0	0
28.	=	Jahresergebnis (Jahresüberschuss/Jahresfehlbetrag) des Teilhaushaltes vor Verrechnung der internen Leistungsbeziehungen	-9.156,42	-16.500	-12.600	-11.900	-11.900	-11.900
29.	+	Erträge aus internen Leistungsbeziehungen	0,00	0	0	0	0	0
30.	-	Aufwendungen aus internen Leistungsbeziehungen	0,00	0	0	0	0	0
31.		Saldo der Erträge und Aufwendungen aus internen Leistungsbeziehungen (Saldo der Nummern 29 und 30)	0,00	0	0	0	0	0
32.	=	Jahresergebnis (Jahresüberschuss/Jahresfehlbetrag) des Teilhaushaltes nach Verrechnung der internen Leistungsbeziehungen (Summe der Nummern 28 und 31)	-9.156,42	-16.500	-12.600	-11.900	-11.900	-11.900

Hauptproduktbereich 1 **Zentrale Verwaltung**
Produktbereich 11 **Innere Verwaltung**
Produktgruppe 114 **Zentrale Dienste**
Produkt 11408 **Zentrale Dienste**

Nr.	Ein- und Auszahlungsarten (gem. § 4 Absatz 12 GemHVO-Doppik)		Ergebnisse des Haushaltsvorjahres	Ansätze des Haushaltsvorjahres einschl. Nachträge	Ansatz des Haushaltsjahres	Planungsdaten des Haushaltsfolgejahres	Planungsdaten des zweiten Haushaltsfolgejahres	Planungsdaten des dritten Haushaltsfolgejahres
			2014	2015	2016	2017	2018	2019
			in €	in €	in €	in €	in €	in €
			1	2	3	4	5	6
1.	+	Einzahlungen	101,19	0	0	0	0	0
		64249000 Kostenerstattungen und Kostenumlagen vom sonstigen öffentlichen Bereich	101,19	0	0	0	0	0
2.	-	Auszahlungen	9.289,08	16.500	12.600	11.900	11.900	11.900
		72350000 Fahrzeugunterhaltung	0,00	0	400	400	400	400
		72543000 Kostenerstattungen an Gemeinden und Gemeindeverbände	0,00	0	700	0	0	0
		Bevölkerungs- und Haushaltsprognose						
		72920000 Sonstige Auszahlungen für Dienstleistungen	949,03	0	0	0	0	0
		76240000 Datenverarbeitung	196,98	1.500	1.500	1.500	1.500	1.500
		Pflege Internetseite						
		76250000 Sachverständigen-, Gerichts- und ähnliche Auszahlungen	0,00	5.000	1.000	1.000	1.000	1.000
		76300000 Geschäftsauszahlungen	1.450,73	2.000	2.000	2.000	2.000	2.000
		76400000 Auszahlungen für Beiträge, Versicherungen und Sonstiges	6.692,34	8.000	7.000	7.000	7.000	7.000
3.	=	Liquiditätssaldo	-9.187,89	-16.500	-12.600	-11.900	-11.900	-11.900

Hauptproduktbereich 1 **Zentrale Verwaltung**
Produktbereich 12 **Sicherheit und Ordnung**
Produktgruppe 122 **Ordnungsangelegenheiten**
Produkt 12200 **Ordnungsangelegenheiten**

Nr.	Ertrags- und Aufwandsarten (gemäß § 4 Absatz 10 i.V.m. § 2 Absatz 1 GemHVO-Doppik)		Ergebnisse des Haushaltsvorjahres	Ansätze des Haushaltsvorjahres einschl. Nachträge	Ansatz des Haushaltsjahres	Planungsdaten des Haushaltsfolgejahres	Planungsdaten des zweiten Haushaltsfolgejahres	Planungsdaten des dritten Haushaltsfolgejahres
			2014	2015	2016	2017	2018	2019
			in €	in €	in €	in €	in €	in €
			1	2	3	4	5	6
1.	+	Steuern und ähnliche Abgaben	0,00	0	0	0	0	0
2.	+	Zuwendungen, allgemeine Umlagen und sonstige Transfererträge	0,00	0	0	0	0	0
3.	+	Erträge der sozialen Sicherung	0,00	0	0	0	0	0
4.	+	Öffentlich-rechtliche Leistungsentgelte <i>43225000 Entgelte für die Sondernutzung von Straßen</i>	600,18 600,18	1.000 1.000	1.000 1.000	1.000 1.000	1.000 1.000	1.000 1.000
5.	+	Privatrechtliche Leistungsentgelte	0,00	0	0	0	0	0
6.	+	Kostenerstattungen und Kostenumlagen	0,00	0	0	0	0	0
7.	+	Erhöhung des Bestandes an fertigen und unfertigen Erzeugnissen	0,00	0	0	0	0	0
	-	Verminderung des Bestandes an fertigen und unfertigen Erzeugnissen	0,00	0	0	0	0	0
8.	+	Andere aktivierte Eigenleistungen	0,00	0	0	0	0	0
9.	+	Sonstige laufende Erträge	0,00	0	0	0	0	0
10.	=	Summe der laufenden Erträge aus Verwaltungstätigkeit (Summe der Nummern 1 bis 9)	600,18	1.000	1.000	1.000	1.000	1.000
11.	-	Personalaufwendungen	0,00	0	0	0	0	0
12.	-	Versorgungsaufwendungen	0,00	0	0	0	0	0
13.	-	Aufwendungen für Sach- und Dienstleistungen <i>52900000 Sonstige Aufwendungen für Sach- und Dienstleistungen</i>	0,00 0,00	500 500	0 0	0 0	0 0	0 0
14.	-	Abschreibungen auf immaterielle Vermögensgegenstände des Anlagevermögens und auf Sachanlagen sowie auf aktivierte Aufwendungen für die Inangangsetzung und Erweiterung der Verwaltung	0,00	0	0	0	0	0
15.	-	Abschreibungen auf Vermögensgegenstände des Umlaufvermögens, soweit diese die üblichen Abschreibungen überschreiten	0,00	0	0	0	0	0
16.	-	Zuwendungen, Umlagen und sonstige Transferaufwendungen	0,00	0	0	0	0	0
17.	-	Aufwendungen der sozialen Sicherung	0,00	0	0	0	0	0
18.	-	Sonstige laufende Aufwendungen	0,00	0	0	0	0	0
19.	=	Summe der laufenden Aufwendungen aus Verwaltungstätigkeit (Summe der Nummern 11 bis 18)	0,00	500	0	0	0	0
20.	=	Laufendes Ergebnis aus Verwaltungstätigkeit (Saldo der Nummern 10 und 19)	600,18	500	1.000	1.000	1.000	1.000
21.	+	Zinserträge und sonstige Finanzerträge	0,00	0	0	0	0	0
22.	-	Zinsaufwendungen und sonstige Finanzaufwendungen	0,00	0	0	0	0	0
23.	=	Finanzergebnis (Saldo der Nummern 21 und 22)	0,00	0	0	0	0	0
24.	=	Ordentliches Ergebnis (Summe der Nummern 20 und 23)	600,18	500	1.000	1.000	1.000	1.000
25.	+	Außerordentliche Erträge	0,00	0	0	0	0	0
26.	-	Außerordentliche Aufwendungen	0,00	0	0	0	0	0
27.	=	Außerordentliches Ergebnis (Saldo der Nummern 25 und 26)	0,00	0	0	0	0	0
28.	=	Jahresergebnis (Jahresüberschuss/Jahresfehlbetrag) des Teilhaushaltes vor Verrechnung der internen Leistungsbeziehungen	600,18	500	1.000	1.000	1.000	1.000
29.	+	Erträge aus internen Leistungsbeziehungen	0,00	0	0	0	0	0

Gemeinde: 11 Stadt Schönberg

Hauptproduktbereich 1 **Zentrale Verwaltung**
Produktbereich 12 **Sicherheit und Ordnung**
Produktgruppe 122 **Ordnungsangelegenheiten**
Produkt 12200 **Ordnungsangelegenheiten**

Nr.	Ertrags- und Aufwandsarten (gemäß § 4 Absatz 10 i.V.m. § 2 Absatz 1 GemHVO-Doppik)	Ergebnisse des Haushalts- vorjahres	Ansätze des Haushalts- vorjahres einschl. Nachträge	Ansatz des Haushalts- jahres	Planungs- daten des Haushalts- folgejahres	Planungs- daten des zweiten Haushalts- folgejahres	Planungs- daten des dritten Haushalts- folgejahres
		2014	2015	2016	2017	2018	2019
		in €	in €	in €	in €	in €	in €
		1	2	3	4	5	6
30.	-	Aufwendungen aus internen Leistungsbeziehungen	0,00	0	0	0	0
31.		Saldo der Erträge und Aufwendungen aus internen Leistungsbeziehungen (Saldo der Nummern 29 und 30)	0,00	0	0	0	0
32.	=	Jahresergebnis (Jahresüberschuss/Jahresfehlbetrag) des Teilhaushaltes nach Verrechnung der internen Leistungsbeziehungen (Summe der Nummern 28 und 31)	600,18	500	1.000	1.000	1.000

Hauptproduktbereich 1 Zentrale Verwaltung
 Produktbereich 12 Sicherheit und Ordnung
 Produktgruppe 122 Ordnungsangelegenheiten
 Produkt 12200 Ordnungsangelegenheiten

Nr.	Ein- und Auszahlungsarten (gem. § 4 Absatz 12 GemHVO-Doppik)		Ergebnisse	Ansätze des	Ansatz des	Planungs-	Planungs-	Planungs-
			des	Haushalts-	Haushalts-	daten des	daten des	daten des
			Haushalts-	vorjahres	vorjahres	Haushalts-	zweiten	dritten
			vorvorjahres	einschl.	Haushalts-	Haushalts-	Haushalts-	
		Nachträge	jahres	folgejahres	folgejahres	folgejahres		
			2014	2015	2016	2017	2018	2019
			in €	in €	in €	in €	in €	in €
			1	2	3	4	5	6
1.	+	Einzahlungen	619,41	1.000	1.000	1.000	1.000	1.000
		63225000 Entgelte für die Sondernutzung von Straßen	619,41	1.000	1.000	1.000	1.000	1.000
2.	-	Auszahlungen	0,00	500	0	0	0	0
		72900000 Sonstige Auszahlungen für Sach- und Dienstleistungen	0,00	500	0	0	0	0
3.	=	Liquiditätssaldo	619,41	500	1.000	1.000	1.000	1.000

Gemeinde: 11 Stadt Schönberg

Hauptproduktbereich 1 **Zentrale Verwaltung**
Produktbereich 12 **Sicherheit und Ordnung**
Produktgruppe 126 **Brandschutz**
Produkt 12600 **Brandschutz/Feuerwehr**

Nr.	Ertrags- und Aufwandsarten (gemäß § 4 Absatz 10 i.V.m. § 2 Absatz 1 GemHVO-Doppik)	Ergebnisse des Haushaltsvorjahres	Ansätze des Haushaltsvorjahres einschl. Nachträge	Ansatz des Haushaltsjahres	Planungsdaten des Haushaltsfolgejahres	Planungsdaten des zweiten Haushaltsfolgejahres	Planungsdaten des dritten Haushaltsfolgejahres
		2014	2015	2016	2017	2018	2019
		in €	in €	in €	in €	in €	in €
		1	2	3	4	5	6
1.	+	Steuern und ähnliche Abgaben	0,00	0	0	0	0
2.	+	Zuwendungen, allgemeine Umlagen und sonstige Transfererträge	50,00	10.900	10.700	10.700	10.700
		41451000 Zuweisungen und Zuschüsse für laufende Zwecke von privaten Unternehmen	50,00	100	0	0	0
		41459000 Zuweisungen und Zuschüsse für laufende Zwecke vom sonstigen privaten Bereich	0,00	100	0	0	0
		41510000 Erträge aus der Auflösung von Sonderposten aus Zuwendungen	0,00	10.700	10.700	10.700	10.700
3.	+	Erträge der sozialen Sicherung	0,00	0	0	0	0
4.	+	Öffentlich-rechtliche Leistungsentgelte	0,00	0	0	0	0
5.	+	Privatrechtliche Leistungsentgelte	0,00	0	0	0	0
6.	+	Kostenerstattungen und Kostenumlagen	3.667,70	500	500	500	500
		44244000 Kostenerstattungen und Kostenumlagen von Zweckverbänden	717,89	0	0	0	0
		44251000 Kostenerstattungen und Kostenumlagen von privaten Unternehmen	2.949,81	0	0	0	0
		44259000 Kostenerstattungen und Kostenumlagen vom sonstigen privaten Bereich	0,00	500	500	500	500
7.	+	Erhöhung des Bestandes an fertigen und unfertigen Erzeugnissen	0,00	0	0	0	0
	-	Verminderung des Bestandes an fertigen und unfertigen Erzeugnissen	0,00	0	0	0	0
8.	+	Andere aktivierte Eigenleistungen	0,00	0	0	0	0
9.	+	Sonstige laufende Erträge	0,00	0	0	0	0
	=	Summe der laufenden Erträge aus Verwaltungstätigkeit (Summe der Nummern 1 bis 9)	3.717,70	11.400	11.200	11.200	11.200
11.	-	Personalaufwendungen	3.570,00	3.600	3.600	3.600	3.600
		50190000 Aufwendungen für sonstige ehrenamtlich Tätige (ehrenamtlich Tätige der Feuerwehr)	3.570,00	3.600	3.600	3.600	3.600
12.	-	Versorgungsaufwendungen	0,00	0	0	0	0
13.	-	Aufwendungen für Sach- und Dienstleistungen	80.478,68	65.500	82.800	69.700	65.000
		52200000 Aufwendungen für Energie / Wasser / Abwasser / Abfall	0,00	8.300	0	0	0
		52210000 Aufwendungen für Abfall	0,00	0	200	200	200
		52220000 Aufwendungen für Abwasser	0,00	0	1.700	1.700	1.700
		52240000 Aufwendungen für Gas	0,00	0	4.800	4.800	4.800
		52260000 Aufwendungen für Strom	0,00	0	3.000	3.000	3.000
		52270000 Aufwendungen für Wasser	0,00	0	1.300	1.300	1.300
		52290000 Aufwendungen für Reinigung	0,00	0	5.100	5.500	5.800
		52300000 Aufwendungen für Unterhaltung und Bewirtschaftung	42.756,59	0	0	0	0
		52310000 Unterhaltung der Grundstücke, Außenanlagen, Gebäude und Gebäudeeinrichtungen	0,00	25.000	0	0	0
		52312000 Unterhaltung und Bewirtschaftung der Außenanlagen	0,00	0	5.500	2.000	2.000
		Schaffung von Parkplätzen					
		52313000 Unterhaltung und Bewirtschaftung der Gebäude einschließlich der Bestandteile, die dem Gebäude zuzurechnen	0,00	0	20.000	10.000	5.000

Gemeinde: 11 Stadt Schönberg

Hauptproduktbereich 1 **Zentrale Verwaltung**
Produktbereich 12 **Sicherheit und Ordnung**
Produktgruppe 126 **Brandschutz**
Produkt 12600 **Brandschutz/Feuerwehr**

Nr.	Ertrags- und Aufwandsarten (gemäß § 4 Absatz 10 i.V.m. § 2 Absatz 1 GemHVO-Doppik)	Ergebnisse des Haushaltsvorjahres	Ansätze des Haushaltsvorjahres einschl. Nachträge	Ansatz des Haushaltsjahres	Planungsdaten des Haushaltsfolgejahres	Planungsdaten des zweiten Haushaltsfolgejahres	Planungsdaten des dritten Haushaltsfolgejahres
		2014	2015	2016	2017	2018	2019
		in €	in €	in €	in €	in €	in €
		1	2	3	4	5	6
	<i>sind</i> Malerarbeiten Fahrzeughalle (5.500 €), Malerarbeiten Aufenthaltsraum (1.500 €), Heizungssteuerung (5.000 €), Eingangstür 2.000 €						
	52314000 Unterhaltung und Bewirtschaftung der Betriebsvorrichtungen, die im Gebäude eingebaut sind Wartung Abgassauganlage	0,00	0	6.000	6.000	6.000	6.000
	52350000 Fahrzeugunterhaltung Reifen, Lichtmaschine DLK	25.408,78	16.000	19.000	19.000	19.000	19.000
	52360000 Unterhaltung der Maschinen und technischen Anlagen Sirenen	2.683,49	2.000	2.000	2.000	2.000	2.000
	52380000 Unterhaltung der geringwertigen Geräte, Ausrüstungs- und sonstige Gebrauchsgegenstände	2.793,73	3.000	3.500	3.500	3.500	3.500
	52490000 Sonstige Aufwendungen für Sachleistungen und Verbrauchsmittel Löschmittel, Ölbinder	1.961,47	3.000	2.700	2.700	2.700	2.700
	52544000 Kostenerstattungen an Zweckverbände	2.382,08	2.000	2.000	2.000	2.000	2.000
	52551000 Kostenerstattungen an private Unternehmen, Verdienstausschuss	2.381,19	6.000	6.000	6.000	6.000	6.000
	52920001 Aufwendungen First Responder	111,35	200	0	0	0	0
14.	- Abschreibungen auf immaterielle Vermögensgegenstände des Anlagevermögens und auf Sachanlagen sowie auf aktivierte Aufwendungen für die Inangasetzung und Erweiterung der Verwaltung	0,00	23.100	23.100	23.100	23.100	23.100
	53400000 Abschreibungen auf bebaute Grundstücke und grundstücksgleiche Rechte	0,00	21.300	21.300	21.300	21.300	21.300
	53800000 Abschreibungen auf Maschinen und technische Anlagen, Fahrzeuge, Betriebs- und Ge	0,00	1.800	1.800	1.800	1.800	1.800
15.	- Abschreibungen auf Vermögensgegenstände des Umlaufvermögens, soweit diese die üblichen Abschreibungen überschreiten	0,00	0	0	0	0	0
16.	- Zuwendungen, Umlagen und sonstige Transferaufwendungen	0,00	0	800	800	800	800
	54190000 Zuweisungen und Zuschüsse für laufende Zwecke an Sonstige Zuschuss Feuerwehrverein	0,00	0	800	800	800	800
17.	- Aufwendungen der sozialen Sicherung	0,00	0	0	0	0	0
18.	- Sonstige laufenden Aufwendungen	20.703,27	21.100	34.100	34.600	34.600	34.600
	56100000 Sonstige Personal- und Versorgungsaufwendungen Einsatzverpflegung	188,11	1.000	500	500	500	500
	56120000 Aufwendungen für Aus- und Fortbildung, Umschulung	2.041,12	2.000	4.800	4.800	4.800	4.800
	56130000 Aufwendungen für übernommene Reisekosten für Dienstreisen und Dienstgänge	34,30	300	300	300	300	300
	56140000 Aufwendungen für allgemeine Betreuung der Bediensteten	935,94	2.000	1.800	2.300	2.300	2.300
	56150000 Aufwendungen für Dienst- und Schutzkleidung, persönliche Ausrüstungsgegenstände	3.123,26	600	15.000	15.000	15.000	15.000

Gemeinde: 11 Stadt Schönberg

Hauptproduktbereich 1 **Zentrale Verwaltung**
Produktbereich 12 **Sicherheit und Ordnung**
Produktgruppe 126 **Brandschutz**
Produkt 12600 **Brandschutz/Firewehr**

Nr.	Ertrags- und Aufwandsarten (gemäß § 4 Absatz 10 i.V.m. § 2 Absatz 1 GemHVO-Doppik)	Ergebnisse	Ansätze des	Ansatz des	Planungs-	Planungs-	Planungs-
		des	Haushalts-	Haushalts-	daten des	daten des	daten des
		Haushalts-	vorjahres	vorjahres	Haushalts-	Haushalts-	Haushalts-
		vorvorjahres	einschl.	einschl.	folgejahres	folgejahres	folgejahres
		2014	2015	2016	2017	2018	2019
		in €	in €	in €	in €	in €	in €
		1	2	3	4	5	6
	56300000 Geschäftsaufwendungen	2.345,80	2.000	-2.100	2.100	2.100	2.100
	56400000 Aufwendungen für Beiträge, Versicherungen und Sonstiges	12.034,74	13.000	-9.000	9.000	9.000	9.000
	56411000 Gebäudeversicherungen	0,00	0	600	600	600	600
	56900000 Sonstige laufende Aufwendungen der Verwaltungstätigkeit	0,00	200	0	0	0	0
	= Summe der laufenden Aufwendungen aus Verwaltungstätigkeit (Summe der Nummern 11 bis 18)	104.751,95	113.300	144.400	131.800	127.100	127.300
20.	= Laufendes Ergebnis aus Verwaltungstätigkeit (Saldo der Nummern 10 und 19)	-101.034,25	-101.900	-133.200	-120.600	-115.900	-116.100
21.	+ Zinserträge und sonstige Finanzerträge	0,00	0	0	0	0	0
22.	- Zinsaufwendungen und sonstige Finanzaufwendungen	2.939,60	2.400	700	500	200	200
	57420000 Zinsaufwendungen und sonstige Finanzaufwendungen an das Land	2.374,29	1.900	300	200	100	100
	LFJ Darlehen 1100017917						
	57930000 Kreditbeschaffungskosten	565,31	500	400	300	100	100
23.	= Finanzergebnis (Saldo der Nummern 21 und 22)	-2.939,60	-2.400	-700	-500	-200	-200
24.	= Ordentliches Ergebnis (Summe der Nummern 20 und 23)	-103.973,85	-104.300	-133.900	-121.100	-116.100	-116.300
25.	+ Außerordentliche Erträge	0,00	0	0	0	0	0
26.	- Außerordentliche Aufwendungen	0,00	0	0	0	0	0
27.	= Außerordentliches Ergebnis (Saldo der Nummern 25 und 26)	0,00	0	0	0	0	0
28.	= Jahresergebnis (Jahresüberschuss/Jahresfehlbetrag) des Teilhaushaltes vor Verrechnung der internen Leistungsbeziehungen	-103.973,85	-104.300	-133.900	-121.100	-116.100	-116.300
	+ Erträge aus internen Leistungsbeziehungen	0,00	0	0	0	0	0
30.	- Aufwendungen aus internen Leistungsbeziehungen	0,00	0	0	0	0	0
31.	= Saldo der Erträge und Aufwendungen aus internen Leistungsbeziehungen (Saldo der Nummern 29 und 30)	0,00	0	0	0	0	0
32.	= Jahresergebnis (Jahresüberschuss/Jahresfehlbetrag) des Teilhaushaltes nach Verrechnung der internen Leistungsbeziehungen (Summe der Nummern 28 und 31)	-103.973,85	-104.300	-133.900	-121.100	-116.100	-116.300

Gemeinde: 11 Stadt Schönberg

Hauptproduktbereich 1 **Zentrale Verwaltung**
Produktbereich 12 **Sicherheit und Ordnung**
Produktgruppe 126 **Brandschutz**
Produkt 12600 **Brandschutz/Feuerwehr**

Nr.	Ein- und Auszahlungsarten (gem. § 4 Absatz 12 GemHVO-Doppik)	Ergebnisse des Haushaltsvorjahres	Ansätze des Haushaltsvorjahres einschl. Nachträge	Ansatz des Haushaltsjahres	Planungsdaten des Haushaltsfolgejahres	Planungsdaten des zweiten Haushaltsfolgejahres	Planungsdaten des dritten Haushaltsfolgejahres	
		2014	2015	2016	2017	2018	2019	
		in €	in €	in €	in €	in €	in €	
		1	2	3	4	5	6	
1.	+	Einzahlungen	1.908,84	700	500	500	500	500
		61451000 Zuweisungen und Zuschüsse für laufende Zwecke von privaten Unternehmen	50,00	100	0	0	0	0
		61459000 Zuweisungen und Zuschüsse für laufende Zwecke vom sonstigen privaten Bereich	0,00	100	0	0	0	0
		64251000 Kostenerstattungen und Kostenumlagen von privaten Unternehmen	1.858,84	0	0	0	0	0
		64259000 Kostenerstattungen und Kostenumlagen vom sonstigen privaten Bereich	0,00	500	500	500	500	500
2.	-	Auszahlungen	106.757,71	92.600	122.000	109.200	104.200	104.400
		70190000 Auszahlungen für sonstige ehrenamtlich Tätige (ehrenamtlich Tätige der Feuerwehr, berufene Bürger in Ausschüssen, u.a.)	3.570,00	3.600	3.600	3.600	3.600	3.600
		72200000 Auszahlungen für Energie / Wasser / Abwasser / Abfall	0,00	8.300	0	0	0	0
		72210000 Auszahlungen für Abfall	0,00	0	200	200	200	200
		72220000 Auszahlungen für Abwasser	0,00	0	1.700	1.700	1.700	1.700
		72240000 Auszahlungen für Gas	0,00	0	4.800	4.800	4.800	4.800
		72260000 Auszahlungen für Strom	0,00	0	3.000	3.000	3.000	3.000
		72270000 Auszahlungen für Wasser	0,00	0	1.300	1.300	1.300	1.300
		72290000 Sonstige Auszahlungen für Energie / Wasser / Abwasser / Abfall	0,00	0	5.100	5.500	5.800	6.000
		72300000 Auszahlungen für Unterhaltung und Bewirtschaftung	43.691,62	0	0	0	0	0
		72310000 Unterhaltung der Grundstücke, Außenanlagen, Gebäude und Gebäudeeinrichtungen	0,00	25.000	0	0	0	0
		72312000 Unterhaltung und Bewirtschaftung der Außenanlagen	0,00	0	5.500	2.000	2.000	2.000
		Schaffung von Parkplätzen						
		72313000 Unterhaltung und Bewirtschaftung der Gebäude einschließlich der Bestandteile, die dem Gebäude zuzurechnen sind	0,00	0	20.000	10.000	5.000	5.000
		Malerarbeiten Fahrzeughalle (5.500 €), Malerarbeiten Aufenthaltsraum (1.500 €), Heizungssteuerung (5.000 €), Eingangstür 2.000 €						
		72314000 Unterhaltung und Bewirtschaftung der Betriebsvorrichtungen, die im Gebäude eingebaut sind	0,00	0	6.000	6.000	6.000	6.000
		Wartung Abgassauganlage						
		72350000 Fahrzeugunterhaltung	24.601,92	16.000	19.000	19.000	19.000	19.000
		Reifen, Lichtmaschine DLK						
		72360000 Unterhaltung der Maschinen und technischen Anlagen	2.683,49	2.000	2.000	2.000	2.000	2.000
		Sirenen						
		72380000 Unterhaltung der geringwertigen Geräte, Ausrüstungs- und sonstige Gebrauchsgegenstände	2.868,75	3.000	3.500	3.500	3.500	3.500
		72490000 Sonstige Auszahlungen für Sachleistungen und Verbrauchsmittel	1.961,47	3.000	2.700	2.700	2.700	2.700
		Löschmittel, Ölbinder						
		72544000 Kostenerstattungen an Zweckverbände	1.191,04	2.000	2.000	2.000	2.000	2.000

Gemeinde: 11 Stadt Schönberg

Hauptproduktbereich 1 **Zentrale Verwaltung**
Produktbereich 12 **Sicherheit und Ordnung**
Produktgruppe 126 **Brandschutz**
Produkt 12600 **Brandschutz/Feuerwehr**

Nr.	Ein- und Auszahlungsarten (gem. § 4 Absatz 12 GemHVO-Doppik)	Ergebnisse des Haushaltsvorjahres	Ansätze des Haushaltsvorjahres einschl. Nachträge	Ansatz des Haushaltsjahres	Planungsdaten des Haushaltsfolgejahres	Planungsdaten des zweiten Haushaltsfolgejahres	Planungsdaten des dritten Haushaltsfolgejahres
		2014	2015	2016	2017	2018	2019
		in €	in €	in €	in €	in €	in €
		1	2	3	4	5	6
	72551000 Kostenerstattungen an private Unternehmen	1.274,19	6.000	6.000	6.000	6.000	6.000
	72920001 Auszahlungen First Responder	111,35	200	0	0	0	0
	74190000 Zuweisungen und Zuschüsse für laufende Zwecke an Sonstige Zuschuss Feuerwehrverein	0,00	0	800	800	800	800
	76100000 Sonstige Personal- und Versorgungsauszahlungen Einsatzverpflegung	188,11	1.000	500	500	500	500
	76120000 Auszahlungen für Aus- und Fortbildung, Umschulung	2.041,12	2.000	4.800	4.800	4.800	4.800
	76130000 Auszahlungen für übernommene Reisekosten für Dienstreisen und Dienstgänge	34,30	300	300	300	300	300
	76140000 Auszahlungen für allgemeine Betreuung der Bediensteten	1.123,14	2.000	1.800	2.300	2.300	2.300
	76150000 Auszahlungen für Dienst- und Schutzkleidung, persönliche Ausrüstungsgegenstände	3.146,53	600	15.000	15.000	15.000	15.000
	76300000 Geschäftsauszahlungen	2.316,16	2.000	2.100	2.100	2.100	2.100
	76400000 Auszahlungen für Beiträge, Versicherungen und Sonstiges	13.014,92	13.000	9.000	9.000	9.000	9.000
	76411000 Gebäudeversicherungen	0,00	0	600	600	600	600
	76900000 Sonstige laufende Auszahlungen der Verwaltungstätigkeit	0,00	200	0	0	0	0
	77420000 Zinsauszahlungen und sonstige Finanzauszahlungen an das Land LFI Darlehen 1100017917	2.374,29	1.900	300	200	100	100
	77930000 Kreditbeschaffungskosten	565,31	500	400	300	100	100
	= Liquiditätssaldo	-104.848,87	-91.900	-121.500	-108.700	-103.700	-103.900

Gemeinde: 11 Stadt Schönberg

Hauptproduktbereich 2 Schule und Kultur
Produktbereich 21 Grundschulen, Regionale Schulen, Gymnasien, Gesamtschulen
Produktgruppe 215 Regionale Schulen (§ 11 Abs. 2 Nr.1b) SchulG M-V)
Produkt 21501 Regionale Schule mit Grundschule

Nr.	Ertrags- und Aufwandsarten (gemäß § 4 Absatz 10 i.V.m. § 2 Absatz 1 GemHVO-Doppik)	Ergebnisse des Haushaltsvorjahres	Ansätze des Haushaltsvorjahres einschl. Nachträge	Ansatz des Haushaltsjahres	Planungsdaten des Haushaltsfolgejahres	Planungsdaten des zweiten Haushaltsfolgejahres	Planungsdaten des dritten Haushaltsfolgejahres
		2014	2015	2016	2017	2018	2019
		in €	in €	in €	in €	in €	in €
		1	2	3	4	5	6
1.	+	Steuern und ähnliche Abgaben	0,00	0	0	0	0
2.	+	Zuwendungen, allgemeine Umlagen und sonstige Transfererträge	700,00	7.200	7.200	7.200	7.200
		41459000 Zuweisungen und Zuschüsse für laufende Zwecke vom sonstigen privaten Bereich	700,00	0	0	0	0
		41510000 Erträge aus der Auflösung von Sonderposten aus Zuwendungen	0,00	7.200	7.200	7.200	7.200
3.	+	Erträge der sozialen Sicherung	0,00	0	0	0	0
4.	+	Öffentlich-rechtliche Leistungsentgelte	0,00	102.300	0	0	0
		43190000 Sonstige Verwaltungsgebühren einschließlich Erstattung von Auslagen	0,00	102.300	0	0	0
5.	+	Privatrechtliche Leistungsentgelte	0,00	0	0	0	0
6.	+	Kostenerstattungen und Kostenumlagen	200.962,49	241.100	244.900	244.900	244.900
		44243000 Kostenerstattungen und Kostenumlagen von Gemeinden und Gemeindeverbänden	170.536,25	226.100	229.900	229.900	229.900
		44244000 Kostenerstattungen und Kostenumlagen von Zweckverbänden	86,47	0	0	0	0
		44251000 Kostenerstattungen und Kostenumlagen von privaten Unternehmen	12.476,10	0	0	0	0
		44259000 Kostenerstattungen und Kostenumlagen vom sonstigen privaten Bereich	17.863,67	15.000	15.000	15.000	15.000
7.	+	Erhöhung des Bestandes an fertigen und unfertigen Erzeugnissen	0,00	0	0	0	0
	-	Verminderung des Bestandes an fertigen und unfertigen Erzeugnissen	0,00	0	0	0	0
8.	+	Anderere aktivierte Eigenleistungen	0,00	0	0	0	0
9.	+	Sonstige laufende Erträge	171,96	0	0	0	0
		46270000 Versicherungserstattungen	171,96	0	0	0	0
10.	=	Summe der laufenden Erträge aus Verwaltungstätigkeit (Summe der Nummern 1 bis 9)	201.834,45	350.600	252.100	252.100	252.100
11.	-	Personalaufwendungen	110.014,59	115.000	120.500	122.800	122.200
		50220000 Dienstbezüge und dergleichen für Arbeitnehmer	86.198,72	87.800	95.200	97.100	99.000
		50320000 Beiträge zu Versorgungskassen für Arbeitnehmer	1.177,21	2.200	1.300	1.300	1.300
		50420000 Beiträge zur gesetzlichen Sozialversicherung für Arbeitnehmer	17.833,41	18.400	18.800	19.100	16.500
		50620000 Personalnebenaufwendungen für Arbeitnehmer	4.805,25	6.600	5.200	5.300	5.400
12.	-	Versorgungsaufwendungen	0,00	0	0	0	0
13.	-	Aufwendungen für Sach- und Dienstleistungen	307.806,59	435.800	683.700	736.200	737.200
		52200000 Aufwendungen für Energie / Wasser / Abwasser / Abfall	92.393,06	2.500	0	0	0
		52210000 Aufwendungen für Abfall	0,00	0	4.900	4.900	4.900
		52220000 Aufwendungen für Abwasser	0,00	0	11.700	11.700	11.700
		52240000 Aufwendungen für Gas	17.986,00	114.000	112.500	113.500	114.500
		52260000 Aufwendungen für Strom	14.616,41	15.000	16.500	16.500	16.500
		52270000 Aufwendungen für Wasser	10.558,65	10.800	9.200	9.200	9.200
		52290000 Sonstige Aufwendungen für Energie / Wasser / Abwasser / Abfall	0,00	0	90.600	90.600	90.600

Hauptproduktbereich	2	Schule und Kultur
Produktbereich	21	Grundschulen, Regionale Schulen, Gymnasien, Gesamtschulen
Produktgruppe	215	Regionale Schulen (§ 11 Abs. 2 Nr.1b) SchulG M-V)
Produkt	21501	Regionale Schule mit Grundschule

Nr.	Ertrags- und Aufwandsarten (gemäß § 4 Absatz 10 i.V.m. § 2 Absatz 1 GemHVO-Doppik)	Ergebnisse des Haushaltsvorvorjahres	Ansätze des Haushaltsvorjahres einschl. Nachträge	Ansatz des Haushaltsjahres	Planungsdaten des Haushaltsfolgejahres	Planungsdaten des zweiten Haushaltsfolgejahres	Planungsdaten des dritten Haushaltsfolgejahres
		2014	2015	2016	2017	2018	2019
		in €	in €	in €	in €	in €	in €
		1	2	3	4	5	6
	52300000 Aufwendungen für Unterhaltung und Bewirtschaftung	39.647,19	6.000	0	0	0	0
	52310000 Unterhaltung der Grundstücke, Außenanlagen, Gebäude und Gebäudeeinrichtungen	0,00	143.000	0	0	0	0
	Treppenaufgänge, Renovierung 9 Klassenräume u. Sekretariat, Fußboden Umkleieräume Turnhalle, Türöffner Sekretariat, 50.000 pauschal Brandschutzmaßnahmen						
	52312000 Unterhaltung und Bewirtschaftung der Außenanlagen	0,00	0	17.300	17.300	17.300	17.300
	52313000 Unterhaltung und Bewirtschaftung der Gebäude einschließlich der Bestandteile, die dem Gebäude zuzurechnen sind	0,00	0	358.500	410.000	410.000	90.000
	52314000 Unterhaltung und Bewirtschaftung der Betriebsvorrichtungen, die im Gebäude eingebaut sind	0,00	0	7.500	7.500	7.500	7.500
	52320000 Bewirtschaftung der Grundstücke, Außenanlagen, Gebäude und Gebäudeeinrichtungen	78.845,71	84.000	0	0	0	0
	52350000 Fahrzeugunterhaltung	353,35	1.000	2.000	2.000	2.000	2.000
	Wartung, Benzin, Reparatur Rasenmäher						
	52380000 Unterhaltung der geringwertigen Geräte, Ausrüstungs- und sonstige Gebrauchsgegenstände	3.657,91	4.000	5.000	5.000	5.000	5.000
	52400000 Weitere Verwaltungs- und Betriebsaufwendungen	1.419,73	1.700	1.000	1.000	1.000	1.000
	52450000 Lehr- und Unterrichtsmittel (Landkarten, Filme, Zeichnungen, physikalische und chemische Stoffe)	9.841,88	12.000	10.800	10.800	10.800	10.800
	52460000 Lernmittel (Schulbücher, Werkstoffe,)	24.258,70	29.300	21.200	21.200	21.200	21.200
	52480000 Sonstige bezogene Leistungen	10.863,49	7.500	9.000	9.000	9.000	9.000
	Schwimmlager, Projektwochen, Sicherheitstraining						
	52490000 Sonstige Aufwendungen für Sachleistungen und Verbrauchsmittel	3.364,51	5.000	6.000	6.000	6.000	6.000
14.	- Abschreibungen auf immaterielle Vermögensgegenstände des Anlagevermögens und auf Sachanlagen sowie auf aktivierte Aufwendungen für die Ingangsetzung und Erweiterung der Verwaltung	0,00	25.500	25.500	25.500	25.500	25.500
	53400000 Abschreibungen auf bebaute Grundstücke und grundstücksgleiche Rechte	0,00	24.300	24.300	24.300	24.300	24.300
	53800000 Abschreibungen auf Maschinen und technische Anlagen, Fahrzeuge, Betriebs- und Geschäftsausstattung, Pflanzen, Tiere	0,00	1.200	1.200	1.200	1.200	1.200
15.	- Abschreibungen auf Vermögensgegenstände des Umlaufvermögens, soweit diese die üblichen Abschreibungen überschreiten	2.124,83	0	0	0	0	0
	53942545 Abschreibungen auf Forderungen aus Transferleistungen gegen den privaten Bereich	2.124,83	0	0	0	0	0
16.	- Zuwendungen, Umlagen und sonstige Transferaufwendungen	8.609,02	9.100	9.800	9.800	9.800	9.800
	54151000 Zuweisungen und Zuschüsse für laufende Zwecke an private Unternehmen	8.609,02	9.100	9.800	9.800	9.800	9.800
	Schulsozialarbeit gem. Antrag der AWO						
17.	- Aufwendungen der sozialen Sicherung	0,00	0	0	0	0	0
18.	- Sonstige laufenden Aufwendungen	501.099,24	506.500	391.600	391.600	391.600	83.600
	56120000 Aufwendungen für Aus- und Fortbildung, Umschulung	178,50	400	600	600	600	600

Gemeinde: 11 Stadt Schönberg

Hauptproduktbereich 2 Schule und Kultur
Produktbereich 21 Grundschulen, Regionale Schulen, Gymnasien, Gesamtschulen
Produktgruppe 215 Regionale Schulen (§ 11 Abs. 2 Nr.1b) SchulG M-V)
Produkt 21501 Regionale Schule mit Grundschule

Nr.	Ertrags- und Aufwandsarten (gemäß § 4 Absatz 10 i.V.m. § 2 Absatz 1 GemHVO-Doppik)	Ergebnisse	Ansätze des	Ansatz des	Planungs-	Planungs-	Planungs-
		des	Haushalts-	Haushalts-	-	-	-
		Haushalts-	vorjahres	Haushalts-	daten des	daten des	daten des
		vorjahres	einschl.	jahres	Haushalts-	zweiten	dritten
		Nachträge		folgejahres	Haushalts-	Haushalts-	
		2014	2015	2016	2017	2018	2019
		in €	in €	in €	in €	in €	in €
		1	2	3	4	5	6
	56200000 Aufwendungen für die Inanspruchnahme von Rechten und Diensten Wartungspauschalen	3.975,17	0	0	0	0	0
	56220000 Leasing Wartungspauschalen	405.768,31	405.200	284.500	284.500	284.500	4.500
	56240000 Datenverarbeitung	12.210,40	15.000	15.000	15.000	15.000	15.000
	56250000 Sachverständigen-, Gerichts- und ähnliche Aufwendungen/Leasing Verwalterkosten, Provision für Leasing Schulgebäude	28.180,98	31.400	28.000	28.000	28.000	0
	56300000 Geschäftsaufwendungen	8.263,21	10.000	11.000	11.000	11.000	11.000
	56400000 Aufwendungen für Beiträge, Versicherungen und Sonstiges	7.134,85	9.800	9.800	9.800	9.800	9.800
	2.300 € für Versicherung im Rahmen Leasing Schulgebäude						
	56411000 Gebäudeversicherungen	0,00	0	7.600	7.600	7.600	7.600
	56414000 Unfallversicherungen 438 Schüler x 80 €	35.387,82	34.700	35.100	35.100	35.100	35.100
19.	= Summe der laufenden Aufwendungen aus Verwaltungstätigkeit (Summe der Nummern 11 bis 18)	929.654,27	1.091.900	1.231.100	1.285.900	1.286.300	664.800
20.	= Laufendes Ergebnis aus Verwaltungstätigkeit (Saldo der Nummern 10 und 19)	-727.819,82	-741.300	-979.000	-1.033.800	-1.034.200	-412.700
21.	+ Zinserträge und sonstige Finanzerträge	23.783,30	0	18.900	18.900	18.900	0
	47160000 Zinserträge vom sonstigen inländischen Bereich	23.783,30	0	18.900	18.900	18.900	0
22.	- Zinsaufwendungen und sonstige Finanzaufwendungen	0,00	0	130.000	130.000	130.000	0
	57690000 Zinsaufwendungen und sonstige Finanzaufwendungen an den sonstigen inländischen Bereich (Sonstige)	0,00	0	130.000	130.000	130.000	0
23.	= Finanzergebnis (Saldo der Nummern 21 und 22)	23.783,30	0	-111.100	-111.100	-111.100	0
24.	= Ordentliches Ergebnis (Summe der Nummern 20 und 23)	-704.036,52	-741.300	-1.090.100	-1.144.900	-1.145.300	-412.700
25.	+ Außerordentliche Erträge	0,00	0	0	0	0	0
26.	- Außerordentliche Aufwendungen	0,00	0	0	0	0	0
27.	= Außerordentliches Ergebnis (Saldo der Nummern 25 und 26)	0,00	0	0	0	0	0
28.	= Jahresergebnis (Jahresüberschuss/Jahresfehlbetrag) des Teilhaushaltes vor Verrechnung der internen Leistungsbeziehungen	-704.036,52	-741.300	-1.090.100	-1.144.900	-1.145.300	-412.700
29.	+ Erträge aus internen Leistungsbeziehungen	0,00	0	0	0	0	0
30.	- Aufwendungen aus internen Leistungsbeziehungen	0,00	0	0	0	0	0
31.	Saldo der Erträge und Aufwendungen aus internen Leistungsbeziehungen (Saldo der Nummern 29 und 30)	0,00	0	0	0	0	0
32.	= Jahresergebnis (Jahresüberschuss/Jahresfehlbetrag) des Teilhaushaltes nach Verrechnung der internen Leistungsbeziehungen (Summe der Nummern 28 und 31)	-704.036,52	-741.300	-1.090.100	-1.144.900	-1.145.300	-412.700

Hauptproduktbereich 2 **Schule und Kultur**
Produktbereich 21 **Grundschulen, Regionale Schulen, Gymnasien, Gesamtschulen**
Produktgruppe 215 **Regionale Schulen (§ 11 Abs. 2 Nr.1b) SchulG M-V)**
Produkt 21501 **Regionale Schule mit Grundschule**

Nr.	Ein- und Auszahlungsarten (gem. § 4 Absatz 12 GemHVO-Doppik)	Ergebnisse des Haushaltsvorjahres	Ansätze des Haushaltsvorjahres einschl. Nachträge	Ansatz des Haushaltsjahres	Planungsdaten des Haushaltsfolgejahres	Planungsdaten des zweiten Haushaltsfolgejahres	Planungsdaten des dritten Haushaltsfolgejahres	
		2014	2015	2016	2017	2018	2019	
		in €	in €	in €	in €	in €	in €	
		1	2	3	4	5	6	
1.	+	Einzahlungen	337.687,07	342.400	262.800	262.800	262.800	243.900
		61459000 Zuweisungen und Zuschüsse für laufende Zwecke vom sonstigen privaten Bereich	715,00	0	0	0	0	0
		63190000 Sonstige Verwaltungsgebühren einschließlich Erstattung von Auslagen	0,00	102.300	0	0	0	0
		64243000 Kostenerstattungen und Kostenumlagen von Gemeinden und Gemeindeverbänden	292.314,54	226.100	229.900	229.900	229.900	229.900
		64251000 Kostenerstattungen und Kostenumlagen von privaten Unternehmen	4.300,01	0	0	0	0	0
		64259000 Kostenerstattungen und Kostenumlagen vom sonstigen privaten Bereich	16.402,26	14.000	14.000	14.000	14.000	14.000
		66270000 Versichererstattungen	171,96	0	0	0	0	0
		67160000 Zinseinzahlungen für Kredite vom sonstigen inländischen Bereich	23.783,30	0	18.900	18.900	18.900	0
2.	-	Auszahlungen	932.397,40	1.066.400	1.335.600	1.390.400	1.390.800	639.300
		70220000 Dienstbezüge und dergleichen für Arbeitnehmer	91.461,00	87.800	95.200	97.100	99.000	101.000
		70320000 Beiträge zu Versorgungskassen für Arbeitnehmer	1.288,49	2.200	1.300	1.300	1.300	1.300
		70420000 Beiträge zur gesetzlichen Sozialversicherung für Arbeitnehmer	17.833,41	18.400	18.800	19.100	16.500	19.900
		70620000 Personalnebenaufwendungen für Arbeitnehmer	4.812,23	6.600	5.200	5.300	5.400	5.500
		72200000 Auszahlungen für Energie / Wasser / Abwasser / Abfall	89.980,24	2.500	0	0	0	0
		72210000 Auszahlungen für Abfall	0,00	0	4.900	4.900	4.900	4.900
		72220000 Auszahlungen für Abwasser	0,00	0	11.700	11.700	11.700	11.700
		72240000 Auszahlungen für Gas	17.986,00	114.000	112.500	113.500	114.500	115.500
		72260000 Auszahlungen für Strom	17.859,37	15.000	16.500	16.500	16.500	16.500
		72270000 Auszahlungen für Wasser	10.894,97	10.800	9.200	9.200	9.200	9.200
		72290000 Sonstige Auszahlungen für Energie / Wasser / Abwasser / Abfall	0,00	0	90.600	90.600	90.600	90.600
		72300000 Auszahlungen für Unterhaltung und Bewirtschaftung	38.603,38	6.000	0	0	0	0
		72310000 Unterhaltung der Grundstücke, Außenanlagen, Gebäude und Gebäudeeinrichtungen Treppenaufgänge, Renovierung 9 Klassenräume u. Sekretariat, Fußboden Umkleieräume Turnhalle, Türöffner Sekretariat, 50.000 pauschal Brandschutzmaßnahmen	0,00	143.000	0	0	0	0
		72312000 Unterhaltung und Bewirtschaftung der Außenanlagen	0,00	0	17.300	17.300	17.300	17.300
		72313000 Unterhaltung und Bewirtschaftung der Gebäude einschließlich der Bestandteile, die dem Gebäude zuzurechnen sind	0,00	0	358.500	410.000	410.000	90.000
		72314000 Unterhaltung und Bewirtschaftung der Betriebsvorrichtungen, die im Gebäude eingebaut sind	0,00	0	7.500	7.500	7.500	7.500
		72320000 Bewirtschaftung der Grundstücke, Außenanlagen, Gebäude und Gebäudeeinrichtungen	78.718,25	84.000	0	0	0	0
		72350000 Fahrzeugunterhaltung Wartung, Benzin, Reparatur Rasenmäher	353,35	1.000	2.000	2.000	2.000	2.000
		72380000 Unterhaltung der geringwertigen Geräte, Ausrüstungs- und sonstige Gebrauchsgegenstände	3.523,44	4.000	5.000	5.000	5.000	5.000

Hauptproduktbereich 2 Schule und Kultur
Produktbereich 21 Grundschulen, Regionale Schulen, Gymnasien, Gesamtschulen
Produktgruppe 215 Regionale Schulen (§ 11 Abs. 2 Nr.1b) SchulG M-V)
Produkt 21501 Regionale Schule mit Grundschule

Nr.	Ein- und Auszahlungsarten (gem. § 4 Absatz 12 GemHVO-Doppik)	Ergebnisse des Haushalts- vorjahres	Ansätze des Haushalts- vorjahres einschl. Nachträge	Ansatz des Haushalts- jahres	Planungs- daten des Haushalts- folgejahres	Planungs- daten des zweiten Haushalts- folgejahres	Planungs- daten des dritten Haushalts- folgejahres
		2014	2015	2016	2017	2018	2019
		in €	in €	in €	in €	in €	in €
		1	2	3	4	5	6
	72400000 Weitere Verwaltungs- und Betriebsauszahlungen	1.473,93	1.700	1.000	1.000	1.000	1.000
	72450000 Lehr- und Unterrichtsmittel (Landkarten, Filme, Zeichnungen, physikalische und chemische Stoffe)	9.853,98	12.000	10.800	10.800	10.800	10.800
	72460000 Lernmittel (Schulbücher, Werkstoffe,)	24.258,70	29.300	21.200	21.200	21.200	21.200
	72480000 Sonstige bezogene Leistungen Schwimmlager, Projektwochen, Sicherheitstraining	7.433,49	7.500	9.000	9.000	9.000	9.000
	72490000 Sonstige Auszahlungen für Sachleistungen und Verbrauchsmittel	3.364,51	5.000	6.000	6.000	6.000	6.000
	74151000 Zuweisungen und Zuschüsse für laufende Zwecke an private Unternehmen Schulsozialarbeit gem. Antrag der AWO	8.059,00	9.100	9.800	9.800	9.800	9.800
	76120000 Auszahlungen für Aus- und Fortbildung, Umschulung	178,50	400	600	600	600	600
	76200000 Auszahlungen für die Inanspruchnahme von Rechten und Diensten Wartungspauschalen	3.884,91	0	0	0	0	0
	76220000 Leasing Wartungspauschalen	405.827,35	405.200	284.500	284.500	284.500	4.500
	76240000 Datenverarbeitung	11.302,14	15.000	15.000	15.000	15.000	15.000
	76250000 Sachverständigen-, Gerichts- und ähnliche Auszahlungen Verwalterkosten, Provision für Leasing Schulgebäude	28.019,32	31.400	28.000	28.000	28.000	0
	76300000 Geschäftsauszahlungen	8.077,06	10.000	11.000	11.000	11.000	11.000
	76400000 Auszahlungen für Beiträge, Versicherungen und Sonstiges 2.300 € für Versicherung im Rahmen Leasing Schulgebäude	11.955,67	8.800	9.800	9.800	9.800	9.800
	76411000 Gebäudeversicherungen	0,00	0	7.600	7.600	7.600	7.600
	76414000 Unfallversicherungen 438 Schüler x 80 €	35.394,71	34.700	35.100	35.100	35.100	35.100
	77690000 Zinsauszahlungen und sonstige Finanzauszahlungen an den sonstigen inländischen Bereich (Sonstige)	0,00	0	130.000	130.000	130.000	0
3.	= Liquiditätssaldo	-594.710,33	-724.000	-1.072.800	-1.127.600	-1.128.000	-395.400

Hauptproduktbereich 2 **Schule und Kultur**
Produktbereich 21 **Grundschulen, Regionale Schulen, Gymnasien, Gesamtschulen**
Produktgruppe 215 **Regionale Schulen (§ 11 Abs. 2 Nr.1b) SchulG M-V)**
Produkt 21502 **Schulkostenbeiträge Regionale Schulen und Grundschulen**

Nr.	Ertrags- und Aufwandsarten (gemäß § 4 Absatz 10 i.V.m. § 2 Absatz 1 GemHVO-Doppik)		Ergebnisse des	Ansätze des	Ansatz des	Planungs-	Planungs-	Planungs-
			Haushalts-	Haushalts-	Haushalts-	daten des	daten des	daten des
			vorvorjahres	vorjahres	jahres	Haushalts-	zweiten	dritten
			einschl.		folgebereiches	Haushalts-	folgebereiches	Haushalts-
			Nachträge		folgebereiches	folgebereiches	folgebereiches	folgebereiches
			2014	2015	2016	2017	2018	2019
			in €	in €	in €	in €	in €	in €
			1	2	3	4	5	6
1.	+	Steuern und ähnliche Abgaben	0,00	0	0	0	0	0
2.	+	Zuwendungen, allgemeine Umlagen und sonstige Transfererträge	0,00	0	0	0	0	0
3.	+	Erträge der sozialen Sicherung	0,00	0	0	0	0	0
4.	+	Öffentlich-rechtliche Leistungsentgelte	0,00	0	0	0	0	0
5.	+	Privatrechtliche Leistungsentgelte	0,00	0	0	0	0	0
	+	Kostenerstattungen und Kostenumlagen	0,00	0	0	0	0	0
7.	+	Erhöhung des Bestandes an fertigen und unfertigen Erzeugnissen	0,00	0	0	0	0	0
	-	Verminderung des Bestandes an fertigen und unfertigen Erzeugnissen	0,00	0	0	0	0	0
8.	+	Andere aktivierte Eigenleistungen	0,00	0	0	0	0	0
9.	+	Sonstige laufende Erträge	0,00	0	0	0	0	0
10.	=	Summe der laufenden Erträge aus Verwaltungstätigkeit (Summe der Nummern 1 bis 9)	0,00	0	0	0	0	0
11.	-	Personalaufwendungen	0,00	0	0	0	0	0
12.	-	Versorgungsaufwendungen	0,00	0	0	0	0	0
13.	-	Aufwendungen für Sach- und Dienstleistungen	44.038,49	42.100	48.900	48.900	48.900	48.900
		<i>52543000 Kostenerstattungen an Gemeinden und Gemeindeverbände</i>	<i>10.330,95</i>	<i>42.100</i>	<i>48.900</i>	<i>48.900</i>	<i>48.900</i>	<i>48.900</i>
		<i>2 x RS Gem. Lüdersdorf (1.300 €), 20 x evang. Schule (2.000 €), 2x Schulwerkstatt Rehna (2.400 €), 1 x Wismar (1.500 €)</i>						
		<i>52551000 Kostenerstattungen an private Unternehmen</i>	<i>33.707,54</i>	<i>0</i>	<i>0</i>	<i>0</i>	<i>0</i>	<i>0</i>
14.	-	Abschreibungen auf immaterielle Vermögensgegenstände des Anlagevermögens und auf Sachanlagen sowie auf aktivierte Aufwendungen für die Ingangsetzung und Erweiterung der Verwaltung	0,00	0	0	0	0	0
15.	-	Abschreibungen auf Vermögensgegenstände des Umlaufvermögens, soweit diese die üblichen Abschreibungen überschreiten	0,00	0	0	0	0	0
16.	-	Zuwendungen, Umlagen und sonstige Transferaufwendungen	0,00	0	0	0	0	0
17.	-	Aufwendungen der sozialen Sicherung	0,00	0	0	0	0	0
18.	-	Sonstige laufende Aufwendungen	0,00	0	0	0	0	0
19.	=	Summe der laufenden Aufwendungen aus Verwaltungstätigkeit (Summe der Nummern 11 bis 18)	44.038,49	42.100	48.900	48.900	48.900	48.900
20.	=	Laufendes Ergebnis aus Verwaltungstätigkeit (Saldo der Nummern 10 und 19)	-44.038,49	-42.100	-48.900	-48.900	-48.900	-48.900
21.	+	Zinserträge und sonstige Finanzerträge	0,00	0	0	0	0	0
22.	-	Zinsaufwendungen und sonstige Finanzaufwendungen	0,00	0	0	0	0	0
23.	=	Finanzergebnis (Saldo der Nummern 21 und 22)	0,00	0	0	0	0	0
24.	=	Ordentliches Ergebnis (Summe der Nummern 20 und 23)	-44.038,49	-42.100	-48.900	-48.900	-48.900	-48.900
25.	+	Außerordentliche Erträge	0,00	0	0	0	0	0
26.	-	Außerordentliche Aufwendungen	0,00	0	0	0	0	0
27.	=	Außerordentliches Ergebnis (Saldo der Nummern 25 und 26)	0,00	0	0	0	0	0
28.	=	Jahresergebnis (Jahresüberschuss/Jahresfehlbetrag) des Teilhaushaltes vor Verrechnung der internen Leistungsbeziehungen	-44.038,49	-42.100	-48.900	-48.900	-48.900	-48.900

Gemeinde: 11 Stadt Schönberg

Hauptproduktbereich 2 Schule und Kultur
Produktbereich 21 Grundschulen, Regionale Schulen, Gymnasien, Gesamtschulen
Produktgruppe 215 Regionale Schulen (§ 11 Abs. 2 Nr.1b) SchulG M-V)
Produkt 21502 Schulkostenbeiträge Regionale Schulen und Grundschulen

Nr.	Ertrags- und Aufwandsarten (gemäß § 4 Absatz 10 i.V.m. § 2 Absatz 1 GemHVO-Doppik)		Ergebnisse des Haushalts- vorjahres	Ansätze des Haushalts- vorjahres einschl. Nachträge	Ansatz des Haushalts- jahres	Planungs- daten des Haushalts- folgejahres	Planungs- daten des zweiten Haushalts- folgejahres	Planungs- daten des dritten Haushalts- folgejahres
			2014	2015	2016	2017	2018	2019
			in €	in €	in €	in €	in €	in €
			1	2	3	4	5	6
29.	+	Erträge aus internen Leistungsbeziehungen	0,00	0	0	0	0	0
30.	-	Aufwendungen aus internen Leistungsbeziehungen	0,00	0	0	0	0	0
31.		Saldo der Erträge und Aufwendungen aus internen Leistungsbeziehungen (Saldo der Nummern 29 und 30)	0,00	0	0	0	0	0
32.	=	Jahresergebnis (Jahresüberschuss/Jahresfehlbetrag) des Teilhaushaltes nach Verrechnung der internen Leistungsbeziehungen (Summe der Nummern 28 und 31)	-44.038,49	-42.100	-48.900	-48.900	-48.900	-48.900

Hauptproduktbereich 2 Schule und Kultur
Produktbereich 21 Grundschulen, Regionale Schulen, Gymnasien, Gesamtschulen
Produktgruppe 215 Regionale Schulen (§ 11 Abs. 2 Nr.1b) SchulG M-V)
Produkt 21502 Schulkostenbeiträge Regionale Schulen und Grundschulen

Nr.	Ein- und Auszahlungsarten (gem. § 4 Absatz 12 GemHVO-Doppik)		Ergebnisse	Ansätze des	Ansatz des	Planungs-	Planungs-	Planungs-
			des	Haushalts-	Haushalts-	daten des	daten des	daten des
			Haushalts-	vorjahres	vorjahres	Haushalts-	zweiten	dritten
			vorvorjahres	einschl.	Haushalts-	Haushalts-	Haushalts-	Haushalts-
		Nachträge	Jahres	folgejahres	folgejahres	folgejahres		
			2014	2015	2016	2017	2018	2019
			in €	in €	in €	in €	in €	in €
			1	2	3	4	5	6
1.	+	Einzahlungen	0,00	0	0	0	0	0
2.	-	Auszahlungen	40.562,51	42.100	48.900	48.900	48.900	48.900
		72543000 Kostenerstattungen an Gemeinden und Gemeindeverbände	9.762,51	42.100	48.900	48.900	48.900	48.900
		2 x RS Gem. Lüdersdorf (1.300 €), 20 x evang. Schule (2.000 €), 2x Schulwerkstatt Rehna (2.400 €), 1 x Wismar (1.500 €)						
		72551000 Kostenerstattungen an private Unternehmen	30.800,00	0	0	0	0	0
3.	=	Liquiditätssaldo	-40.562,51	-42.100	-48.900	-48.900	-48.900	-48.900

Gemeinde: 11 Stadt Schönberg

Hauptproduktbereich 2 Schule und Kultur
Produktbereich 25 Wissenschaft, Museen, Gärten
Produktgruppe 252 Nichtwissenschaftliche Museen, Sammlungen
Produkt 25200 Museum

Nr.	Ertrags- und Aufwandsarten (gemäß § 4 Absatz 10 i.V.m. § 2 Absatz 1 GemHVO-Doppik)		Ergebnisse des Haushaltsvorjahres	Ansätze des Haushaltsvorjahres einschl. Nachträge	Ansatz des Haushaltsjahres	Planungsdaten des Haushaltsfolgejahres	Planungsdaten des zweiten Haushaltsfolgejahres	Planungsdaten des dritten Haushaltsfolgejahres
			2014	2015	2016	2017	2018	2019
			in €	in €	in €	in €	in €	in €
			1	2	3	4	5	6
1.	+	Steuern und ähnliche Abgaben	0,00	0	0	0	0	0
2.	+	Zuwendungen, allgemeine Umlagen und sonstige Transfererträge	0,00	200	200	200	200	200
		41510000 Erträge aus der Auflösung von Sonderposten aus Zuwendungen	0,00	200	200	200	200	200
3.	+	Erträge der sozialen Sicherung	0,00	0	0	0	0	0
4.	+	Öffentlich-rechtliche Leistungsentgelte	0,00	0	0	0	0	0
5.	+	Privatrechtliche Leistungsentgelte	0,00	0	0	0	0	0
6.	+	Kostenerstattungen und Kostenumlagen	0,00	0	0	0	0	0
7.	+	Erhöhung des Bestandes an fertigen und unfertigen Erzeugnissen	0,00	0	0	0	0	0
	-	Verminderung des Bestandes an fertigen und unfertigen Erzeugnissen	0,00	0	0	0	0	0
8.	+	Andere aktivierte Eigenleistungen	0,00	0	0	0	0	0
9.	+	Sonstige laufende Erträge	0,00	0	0	0	0	0
10.	=	Summe der laufenden Erträge aus Verwaltungstätigkeit (Summe der Nummern 1 bis 9)	0,00	200	200	200	200	200
11.	-	Personalaufwendungen	0,00	0	0	0	0	0
12.	-	Versorgungsaufwendungen	0,00	0	0	0	0	0
13.	-	Aufwendungen für Sach- und Dienstleistungen	10.287,68	15.000	93.600	19.600	14.600	14.600
		52300000 Aufwendungen für Unterhaltung und Bewirtschaftung	10.287,68	0	0	0	0	0
		52310000 Unterhaltung der Grundstücke, Außenanlagen, Gebäude und Gebäudeeinrichtungen	0,00	15.000	0	0	0	0
		Reetdachreparatur (8.000 €), Scheunentor (3.500 €)						
		52312000 Unterhaltung und Bewirtschaftung der Außenanlagen	0,00	0	600	600	600	600
		52313000 Unterhaltung und Bewirtschaftung der Gebäude einschließlich der Bestandteile, die dem Gebäude zuzurechnen sind	0,00	0	88.000	15.000	10.000	10.000
		52314000 Unterhaltung und Bewirtschaftung der Betriebsvorrichtungen, die im Gebäude eingebaut sind	0,00	0	3.500	3.500	3.500	3.500
		52320000 Bewirtschaftung der Grundstücke, Außenanlagen, Gebäude und Gebäudeeinrichtungen	0,00	0	1.500	500	500	500
14.	-	Abschreibungen auf immaterielle Vermögensgegenstände des Anlagevermögens und auf Sachanlagen sowie auf aktivierte Aufwendungen für die Inangasetzung und Erweiterung der Verwaltung	0,00	3.700	3.700	3.700	3.700	3.700
		53400000 Abschreibungen auf bebauten Grundstücke und grundstücksgleiche Rechte	0,00	3.700	3.700	3.700	3.700	3.700
15.	-	Abschreibungen auf Vermögensgegenstände des Umlaufvermögens, soweit diese die üblichen Abschreibungen überschreiten	0,00	0	0	0	0	0
16.	-	Zuwendungen, Umlagen und sonstige Transferaufwendungen	44.000,00	54.000	54.000	54.000	54.000	54.000
		54159000 Zuweisungen und Zuschüsse für laufende Zwecke an den sonstigen privaten Bereich lt. Trägervertrag, davon 10.000 € noch nicht beschlossen, Beratung noch nicht abgeschlossen	44.000,00	54.000	54.000	54.000	54.000	54.000
17.	-	Aufwendungen der sozialen Sicherung	0,00	0	0	0	0	0

Gemeinde: 11 Stadt Schönberg

Hauptproduktbereich 2 Schule und Kultur
Produktbereich 25 Wissenschaft, Museen, Gärten
Produktgruppe 252 Nichtwissenschaftliche Museen, Sammlungen
Produkt 25200 Museum

Nr.	Ertrags- und Aufwandsarten (gemäß § 4 Absatz 10 i.V.m. § 2 Absatz 1 GemHVO-Doppik)	Ergebnisse des Haushalts- vorvorjahres	Ansätze des Haushalts- vorjahres einschl. Nachträge	Ansatz des Haushalts- jahres	Planungs- daten des Haushalts- folgejahres	Planungs- daten des zweiten Haushalts- folgejahres	Planungs- daten des dritten Haushalts- folgejahres	
		2014	2015	2016	2017	2018	2019	
		in €	in €	in €	in €	in €	in €	
		1	2	3	4	5	6	
18.	-	Sonstige laufenden Aufwendungen	4.475,20	4.500	9.100	9.200	9.200	9.300
		56400000 Aufwendungen für Beiträge, Versicherungen und Sonstiges	4.475,20	4.500	4.000	4.000	4.000	4.000
		Mitgliedsbeitrag und Vers. beiträg						
		56411000 Gebäudeversicherungen	0,00	0	5.100	5.200	5.200	5.300
	=	Summe der laufenden Aufwendungen aus Verwaltungstätigkeit (Summe der Nummern 11 bis 18)	58.762,88	77.200	160.400	86.500	81.500	81.600
20.	=	Laufendes Ergebnis aus Verwaltungstätigkeit (Saldo der Nummern 10 und 19)	-58.762,88	-77.000	-160.200	-86.300	-81.300	-81.400
21.	+	Zinserträge und sonstige Finanzerträge	0,00	0	0	0	0	0
22.	-	Zinsaufwendungen und sonstige Finanzaufwendungen	0,00	0	0	0	0	0
23.	=	Finanzergebnis (Saldo der Nummern 21 und 22)	0,00	0	0	0	0	0
24.	=	Ordentliches Ergebnis (Summe der Nummern 20 und 23)	-58.762,88	-77.000	-160.200	-86.300	-81.300	-81.400
25.	+	Außerordentliche Erträge	0,00	0	0	0	0	0
26.	-	Außerordentliche Aufwendungen	0,00	0	0	0	0	0
27.	=	Außerordentliches Ergebnis (Saldo der Nummern 25 und 26)	0,00	0	0	0	0	0
28.	=	Jahresergebnis (Jahresüberschuss/Jahresfehlbetrag) des Teilhaushaltes vor Verrechnung der internen Leistungsbeziehungen	-58.762,88	-77.000	-160.200	-86.300	-81.300	-81.400
29.	+	Erträge aus internen Leistungsbeziehungen	0,00	0	0	0	0	0
30.	-	Aufwendungen aus internen Leistungsbeziehungen	0,00	0	0	0	0	0
31.		Saldo der Erträge und Aufwendungen aus internen Leistungsbeziehungen (Saldo der Nummern 29 und 30)	0,00	0	0	0	0	0
32.	=	Jahresergebnis (Jahresüberschuss/Jahresfehlbetrag) des Teilhaushaltes nach Verrechnung der internen Leistungsbeziehungen (Summe der Nummern 28 und 31)	-58.762,88	-77.000	-160.200	-86.300	-81.300	-81.400

Gemeinde: 11 Stadt Schönberg

Hauptproduktbereich 2 Schule und Kultur
Produktbereich 25 Wissenschaft, Museen, Gärten
Produktgruppe 252 Nichtwissenschaftliche Museen, Sammlungen
Produkt 25200 Museum

Nr.	Ein- und Auszahlungsarten (gem. § 4 Absatz 12 GemHVO-Doppik)		Ergebnisse	Ansätze des	Ansatz des	Planungs-	Planungs-	Planungs-	
			des	Haushalts-	Haushalts-	daten des	daten des	daten des	
			Haushalts-	vorjahres	ein- und	Haushalts-	Haushalts-	Haushalts-	Haushalts-
			vorjahres	ein- und	Nachträge	jahres	folgejahres	folgejahres	folgejahres
		2014	2015	2016	2017	2018	2019		
		in €	in €	in €	in €	in €	in €		
		1	2	3	4	5	6		
1.	+	Einzahlungen	0,00	0	0	0	0	0	
2.	-	Auszahlungen	56.176,09	73.500	156.700	82.800	77.800	77.900	
		72300000 Auszahlungen für Unterhaltung und Bewirtschaftung	8.125,92	0	0	0	0	0	
		72310000 Unterhaltung der Grundstücke, Außenanlagen, Gebäude und Gebäudeeinrichtungen	0,00	15.000	0	0	0	0	
		Reetdachreparatur (8.000 €), Scheunentor (3.500 €)							
		72312000 Unterhaltung und Bewirtschaftung der Außenanlagen	0,00	0	600	600	600	600	
		72313000 Unterhaltung und Bewirtschaftung der Gebäude einschließlich der Bestandteile, die dem Gebäude zuzurechnen sind	0,00	0	88.000	15.000	10.000	10.000	
		72314000 Unterhaltung und Bewirtschaftung der Betriebsvorrichtungen, die im Gebäude eingebaut sind	0,00	0	3.500	3.500	3.500	3.500	
		72320000 Bewirtschaftung der Grundstücke, Außenanlagen, Gebäude und Gebäudeeinrichtungen	0,00	0	1.500	500	500	500	
		74159000 Zuweisungen und Zuschüsse für laufende Zwecke an den sonstigen privaten Bereich	44.000,00	54.000	54.000	54.000	54.000	54.000	
		lt. Trägervertrag, davon 10.000 € noch nicht beschlossen, Beratung noch nicht abgeschlossen							
		76400000 Auszahlungen für Beiträge, Versicherungen und Sonstiges	4.050,17	4.500	4.000	4.000	4.000	4.000	
		Mitgliedsbeitrag und Vers. beiträg							
		76411000 Gebäudeversicherungen	0,00	0	5.100	5.200	5.200	5.300	
3.	=	Liquiditätssaldo	-56.176,09	-73.500	-156.700	-82.800	-77.800	-77.900	

Hauptproduktbereich **2** **Schule und Kultur**
Produktbereich **28** **Heimat- und sonstige Kulturpflege**
Produktgruppe **281** **Heimat- und sonstige Kulturpflege**
Produkt **28100** **Förderung von Einrichtungen, Kulturpflege**

Nr.		Ertrags- und Aufwandsarten (gemäß § 4 Absatz 10 i.V.m. § 2 Absatz 1 GemHVO-Doppik)	Ergebnisse des	Ansätze des	Ansatz des	Planungs-	Planungs-	Planungs-
			Haushalts-	Haushalts-	Haushalts-	daten des	daten des	daten des
			vorvorjahres	vorjahres	jahres	Haushalts-	zweiten	dritten
				einschl.		folgejahres	Haushalts-	Haushalts-
		Nachträge						
			2014	2015	2016	2017	2018	2019
			in €	in €	in €	in €	in €	in €
			1	2	3	4	5	6
1.	+	Steuern und ähnliche Abgaben	0,00	0	0	0	0	0
2.	+	Zuwendungen, allgemeine Umlagen und sonstige Transfererträge	0,00	0	0	0	0	0
3.	+	Erträge der sozialen Sicherung	0,00	0	0	0	0	0
4.	+	Öffentlich-rechtliche Leistungsentgelte	0,00	0	0	0	0	0
	+	Privatrechtliche Leistungsentgelte	0,00	0	0	0	0	0
	+	Kostenerstattungen und Kostenumlagen	0,00	0	16.100	16.100	16.100	16.100
		<i>44243000 Kostenerstattungen und Kostenumlagen von Gemeinden und Gemeindeverbänden für Sportplatznutzung Landkreis gemäß Nutzungsvereinbarung</i>	0,00	0	16.100	16.100	16.100	16.100
7.	+	Erhöhung des Bestandes an fertigen und unfertigen Erzeugnissen	0,00	0	0	0	0	0
	-	Verminderung des Bestandes an fertigen und unfertigen Erzeugnissen	0,00	0	0	0	0	0
8.	+	Anderer aktivierte Eigenleistungen	0,00	0	0	0	0	0
9.	+	Sonstige laufende Erträge	134,28	0	0	10.000	0	10.000
		<i>46290000 Sonstige weitere sonstige laufende Erträge</i>	134,28	0	0	10.000	0	10.000
10.	=	Summe der laufenden Erträge aus Verwaltungstätigkeit (Summe der Nummern 1 bis 9)	134,28	0	16.100	26.100	16.100	26.100
11.	-	Personalaufwendungen	0,00	0	0	0	0	0
12.	-	Versorgungsaufwendungen	0,00	0	0	0	0	0
13.	-	Aufwendungen für Sach- und Dienstleistungen	432,99	0	0	0	0	0
		<i>52900000 Sonstige Aufwendungen für Sach- und Dienstleistungen</i>	432,99	0	0	0	0	0
		<i>Erstellung Chronik</i>						
	-	Abschreibungen auf immaterielle Vermögensgegenstände des Anlagevermögens und auf Sachanlagen sowie auf aktivierte Aufwendungen für die Ingangsetzung und Erweiterung der Verwaltung	0,00	0	0	0	0	0
15.	-	Abschreibungen auf Vermögensgegenstände des Umlaufvermögens, soweit diese die üblichen Abschreibungen überschreiten	0,00	0	0	0	0	0
16.	-	Zuwendungen, Umlagen und sonstige Transferaufwendungen	74.606,11	93.100	72.400	97.000	72.400	97.000
		<i>54159000 Zuweisungen und Zuschüsse für laufende Zwecke an den sonstigen privaten Bereich</i>	74.606,11	93.100	72.400	97.000	72.400	97.000
		<i>200 € Müllsammelaktion, 4000 € Schönberger Musiksommer, 2500 Zuschuss Martensmann, 300 Märchenstraße, 10.000 Schwimmbad, 40.000 Zuschuss Bewirtschaftung Jahnstadion, 8.000 € Vereine und Verbände, 10.400 KUK e.V., 4.500 € Weihnachtsmarkt, neue Buden</i>						
17.	-	Aufwendungen der sozialen Sicherung	0,00	0	0	0	0	0
18.	-	Sonstige laufenden Aufwendungen	791,88	200	200	200	200	200
		<i>56400000 Aufwendungen für Beiträge, Versicherungen und Sonstiges</i>	791,88	200	200	200	200	200
		<i>Künstlersozialabgabe</i>						
19.	=	Summe der laufenden Aufwendungen aus Verwaltungstätigkeit (Summe der Nummern 11 bis 18)	75.830,98	93.300	72.600	97.200	72.600	97.200
20.	=	Laufendes Ergebnis aus Verwaltungstätigkeit (Saldo der Nummern 10 und 19)	-75.696,70	-93.300	-56.500	-71.100	-56.500	-71.100

Hauptproduktbereich 2 Schule und Kultur
Produktbereich 28 Heimat- und sonstige Kulturpflege
Produktgruppe 281 Heimat- und sonstige Kulturpflege
Produkt 28100 Förderung von Einrichtungen, Kulturpflege

Nr.	Ertrags- und Aufwandsarten (gemäß § 4 Absatz 10 i.V.m. § 2 Absatz 1 GemHVO-Doppik)		Ergebnisse des Haushalts- vorvorjahres	Ansätze des Haushalts- vorjahres einschl. Nachträge	Ansatz des Haushalts- jahres	Planungs- daten des Haushalts- folgejahres	Planungs- daten des zweiten Haushalts- folgejahres	Planungs- daten des dritten Haushalts- folgejahres
			2014	2015	2016	2017	2018	2019
			in €	in €	in €	in €	in €	in €
			1	2	3	4	5	6
21.	+	Zinserträge und sonstige Finanzerträge	0,00	0	0	0	0	0
22.	-	Zinsaufwendungen und sonstige Finanzaufwendungen	0,00	0	0	0	0	0
23.	=	Finanzergebnis (Saldo der Nummern 21 und 22)	0,00	0	0	0	0	0
24.	=	Ordentliches Ergebnis (Summe der Nummern 20 und 23)	-75.696,70	-93.300	-56.500	-71.100	-56.500	-71.100
25.	+	Außerordentliche Erträge	0,00	0	0	0	0	0
26.	-	Außerordentliche Aufwendungen	0,00	0	0	0	0	0
27.	=	Außerordentliches Ergebnis (Saldo der Nummern 25 und 26)	0,00	0	0	0	0	0
28.	=	Jahresergebnis (Jahresüberschuss/Jahresfehlbetrag) des Teilhaushaltes vor Verrechnung der internen Leistungsbeziehungen	-75.696,70	-93.300	-56.500	-71.100	-56.500	-71.100
29.	+	Erträge aus internen Leistungsbeziehungen	0,00	0	0	0	0	0
30.	-	Aufwendungen aus internen Leistungsbeziehungen	0,00	0	0	0	0	0
31.		Saldo der Erträge und Aufwendungen aus internen Leistungsbeziehungen (Saldo der Nummern 29 und 30)	0,00	0	0	0	0	0
32.	=	Jahresergebnis (Jahresüberschuss/Jahresfehlbetrag) des Teilhaushaltes nach Verrechnung der internen Leistungsbeziehungen (Summe der Nummern 28 und 31)	-75.696,70	-93.300	-56.500	-71.100	-56.500	-71.100

Hauptproduktbereich 2 Schule und Kultur
Produktbereich 28 Heimat- und sonstige Kulturpflege
Produktgruppe 281 Heimat- und sonstige Kulturpflege
Produkt 28100 Förderung von Einrichtungen, Kulturpflege

Nr.		Ein- und Auszahlungsarten (gem. § 4 Absatz 12 GemHVO-Doppik)	Ergebnisse	Ansätze des	Ansatz des	Planungs-	Planungs-	Planungs-
			des	Haushalts-	Haushalts-	daten des	daten des	daten des
			Haushalts-	vorjahres	vorjahres	Haushalts-	zweiten	dritten
			vorjahres	einschl.	einschl.	folgebereiches	Haushalts-	Haushalts-
			Nachträge	Nachträge	folgebereiches	folgebereiches		
			2014	2015	2016	2017	2018	2019
			in €	in €	in €	in €	in €	in €
			1	2	3	4	5	6
1.	+	Einzahlungen	0,00	0	16.100	26.100	16.100	26.100
		64243000 Kostenerstattungen und Kostenumlagen von Gemeinden und Gemeindeverbänden für Sportplatznutzung Landkreis gemäß Nutzungsvereinbarung	0,00	0	16.100	16.100	16.100	16.100
		66290000 Sonstige laufende Einzahlungen (Sonstige)	0,00	0	0	10.000	0	10.000
2	-	Auszahlungen	76.071,08	93.300	72.600	97.200	72.600	97.200
		72900000 Sonstige Auszahlungen für Sach- und Dienstleistungen Erstellung Chronik	432,99	0	0	0	0	0
		74159000 Zuweisungen und Zuschüsse für laufende Zwecke an den sonstigen privaten Bereich 200 € Müllsammelaktion, 4000 € Schönberger Musiksommer, 2500 Zuschuss Martensmann, 300 Märchenstraße, 10.000 Schwimmbad, 40.000 Zuschuss Bewirtschaftung Jahnstadion, 8.000 € Vereine und Verbände, 10.400 KUK e.V., 4.500 € Weihnachtsmarkt, neue Buden	75.037,67	93.100	72.400	97.000	72.400	97.000
		76400000 Auszahlungen für Beiträge, Versicherungen und Sonstiges Künstlersozialabgabe	600,42	200	200	200	200	200
3.	=	Liquiditätssaldo	-76.071,08	-93.300	-56.500	-71.100	-56.500	-71.100

Gemeinde: 11 Stadt Schönberg

Hauptproduktbereich 3 Soziales und Jugend
Produktbereich 36 Kinder-, Jugend- und Familienhilfe
Produktgruppe 361 Förderung von Kindern in Tageseinrichtungen und in Tagespflege
Produkt 36100 Wohnsitzanteil Tageseinrichtungen und Tagespflege

Nr.	Ertrags- und Aufwandsarten (gemäß § 4 Absatz 10 i.V.m. § 2 Absatz 1 GemHVO-Doppik)		Ergebnisse des Haushaltsvorjahres	Ansätze des Haushaltsvorjahres einschl. Nachträge	Ansatz des Haushaltsjahres	Planungsdaten des Haushaltsfolgejahres	Planungsdaten des zweiten Haushaltsfolgejahres	Planungsdaten des dritten Haushaltsfolgejahres
			2014	2015	2016	2017	2018	2019
			in €	in €	in €	in €	in €	in €
			1	2	3	4	5	6
1.	+	Steuern und ähnliche Abgaben	0,00	0	0	0	0	0
2.	+	Zuwendungen, allgemeine Umlagen und sonstige Transfererträge	0,00	0	0	0	0	0
3.	+	Erträge der sozialen Sicherung	0,00	0	0	0	0	0
4.	+	Öffentlich-rechtliche Leistungsentgelte	0,00	0	0	0	0	0
5.	+	Privatrechtliche Leistungsentgelte	0,00	0	0	0	0	0
6.	+	Kostenerstattungen und Kostenumlagen	0,00	0	0	0	0	0
7.	+	Erhöhung des Bestandes an fertigen und unfertigen Erzeugnissen	0,00	0	0	0	0	0
	-	Verminderung des Bestandes an fertigen und unfertigen Erzeugnissen	0,00	0	0	0	0	0
8.	+	Andere aktivierte Eigenleistungen	0,00	0	0	0	0	0
9.	+	Sonstige laufende Erträge	0,00	0	0	0	0	0
10.	=	Summe der laufenden Erträge aus Verwaltungstätigkeit (Summe der Nummern 1 bis 9)	0,00	0	0	0	0	0
11.	-	Personalaufwendungen	0,00	0	0	0	0	0
12.	-	Versorgungsaufwendungen	0,00	0	0	0	0	0
13.	-	Aufwendungen für Sach- und Dienstleistungen	0,00	0	0	0	0	0
14.	-	Abschreibungen auf immaterielle Vermögensgegenstände des Anlagevermögens und auf Sachanlagen sowie auf aktivierte Aufwendungen für die Ingangsetzung und Erweiterung der Verwaltung	0,00	0	0	0	0	0
15.	-	Abschreibungen auf Vermögensgegenstände des Umlaufvermögens, soweit diese die üblichen Abschreibungen überschreiten	0,00	0	0	0	0	0
16.	-	Zuwendungen, Umlagen und sonstige Transferaufwendungen	429.438,13	425.500	430.500	430.500	430.500	430.500
		<i>54159000 Zuweisungen und Zuschüsse für laufende Zwecke an den sonstigen privaten Bereich</i>	429.438,13	425.500	430.500	430.500	430.500	430.500
17.	-	Aufwendungen der sozialen Sicherung	0,00	0	0	0	0	0
18.	-	Sonstige laufenden Aufwendungen	0,00	0	0	0	0	0
19.	=	Summe der laufenden Aufwendungen aus Verwaltungstätigkeit (Summe der Nummern 11 bis 18)	429.438,13	425.500	430.500	430.500	430.500	430.500
20.	=	Laufendes Ergebnis aus Verwaltungstätigkeit (Saldo der Nummern 10 und 19)	-429.438,13	-425.500	-430.500	-430.500	-430.500	-430.500
21.	+	Zinserträge und sonstige Finanzerträge	0,00	0	0	0	0	0
22.	-	Zinsaufwendungen und sonstige Finanzaufwendungen	0,00	0	0	0	0	0
23.	=	Finanzergebnis (Saldo der Nummern 21 und 22)	0,00	0	0	0	0	0
24.	=	Ordentliches Ergebnis (Summe der Nummern 20 und 23)	-429.438,13	-425.500	-430.500	-430.500	-430.500	-430.500
25.	+	Außerordentliche Erträge	0,00	0	0	0	0	0
26.	-	Außerordentliche Aufwendungen	0,00	0	0	0	0	0
27.	=	Außerordentliches Ergebnis (Saldo der Nummern 25 und 26)	0,00	0	0	0	0	0
28.	=	Jahresergebnis (Jahresüberschuss/Jahresfehlbetrag) des Teilhaushaltes vor Verrechnung der internen Leistungsbeziehungen	-429.438,13	-425.500	-430.500	-430.500	-430.500	-430.500
29.	+	Erträge aus internen Leistungsbeziehungen	0,00	0	0	0	0	0
30.	-	Aufwendungen aus internen Leistungsbeziehungen	0,00	0	0	0	0	0

Hauptproduktbereich	3	Soziales und Jugend
Produktbereich	36	Kinder-, Jugend- und Familienhilfe
Produktgruppe	361	Förderung von Kindern in Tageseinrichtungen und in Tagespflege
Produkt	36100	Wohnsitzanteil Tageseinrichtungen und Tagespflege

Nr.	Ertrags- und Aufwandsarten (gemäß § 4 Absatz 10 i.V.m. § 2 Absatz 1 GemHVO-Doppik)	Ergebnisse des Haushaltsvorjahres	Ansätze des Haushaltsvorjahres einschl. Nachträge	Ansatz des Haushaltsjahres	Planungsdaten des Haushaltsfolgejahres	Planungsdaten des zweiten Haushaltsfolgejahres	Planungsdaten des dritten Haushaltsfolgejahres
		2014	2015	2016	2017	2018	2019
		in €	in €	in €	in €	in €	in €
		1	2	3	4	5	6
31.	Saldo der Erträge und Aufwendungen aus internen Leistungsbeziehungen (Saldo der Nummern 29 und 30)	0,00	0	0	0	0	0
32.	= Jahresergebnis (Jahresüberschuss/Jahresfehlbetrag) des Teilhaushaltes nach Verrechnung der internen Leistungsbeziehungen (Summe der Nummern 28 und 31)	-429.438,13	-425.500	-430.500	-430.500	-430.500	-430.500

Hauptproduktbereich 3 Soziales und Jugend
 Produktbereich 36 Kinder-, Jugend- und Familienhilfe
 Produktgruppe 361 Förderung von Kindern in Tageseinrichtungen und in Tagespflege
 Produkt 36100 Wohnsitzanteil Tageseinrichtungen und Tagespflege

Nr.	Ein- und Auszahlungsarten (gem. § 4 Absatz 12 GemHVO-Doppik)		Ergebnisse	Ansätze des	Ansatz des	Planungs-	Planungs-	Planungs-	
			des	Haushalts-	Haushalts-	daten des	daten des	daten des	
			Haushalts-	vorjahres	Haushalts-	Haushalts-	Haushalts-	zweiten	dritten
			vorjahres	einschl.	jahres	folgejahres	Haushalts-	Haushalts-	Haushalts-
		2014	2015	2016	2017	2018	2019		
		in €	in €	in €	in €	in €	in €		
		1	2	3	4	5	6		
1.	+	Einzahlungen	0,00	0	0	0	0	0	
2.	-	Auszahlungen	429.438,13	425.500	430.500	430.500	430.500	430.500	
		<i>74159000 Zuweisungen und Zuschüsse für laufende Zwecke an den sonstigen privaten Bereich</i>	429.438,13	425.500	430.500	430.500	430.500	430.500	
3.	=	Liquiditätssaldo	-429.438,13	-425.500	-430.500	-430.500	-430.500	-430.500	

Hauptproduktbereich 3 **Soziales und Jugend**
Produktbereich 36 **Kinder-, Jugend- und Familienhilfe**
Produktgruppe 366 **Einrichtungen der Kinder- und Jugendarbeit**
Produkt 36601 **Jugendarbeit**

Nr.		Ertrags- und Aufwandsarten (gemäß § 4 Absatz 10 i.V.m. § 2 Absatz 1 GemHVO-Doppik)	Ergebnisse des	Ansätze des	Ansatz des	Planungs-	Planungs-	Planungs-
			Haushalts-	Haushalts-	Haushalts-	daten des	daten des	daten des
			vorjahres	vorjahres	jahres	Haushalts-	zweiten	dritten
				einschl.		folgejahres	Haushalts-	Haushalts-
			2014	2015	2016	2017	2018	2019
			in €	in €	in €	in €	in €	in €
			1	2	3	4	5	6
1.	+	Steuern und ähnliche Abgaben	0,00	0	0	0	0	0
2.	+	Zuwendungen, allgemeine Umlagen und sonstige Transfererträge	24.994,80	25.700	35.300	35.300	35.300	35.300
		41442000 Zuweisungen und Zuschüsse für laufende Zwecke vom Land	17.720,71	16.300	25.900	25.900	25.900	25.900
		41443000 Zuweisungen und Zuschüsse für laufende Zwecke von Gemeinden und Gemeindeverbänden	7.274,09	9.400	9.400	9.400	9.400	9.400
3.	+	Erträge der sozialen Sicherung	0,00	0	0	0	0	0
4.	+	Öffentlich-rechtliche Leistungsentgelte	3.197,95	2.500	2.000	2.000	2.000	2.000
		43200000 Benutzungsgebühren, Beiträge und ähnliche Entgelte, Kostenerstattungen	3.197,95	2.500	2.000	2.000	2.000	2.000
5.	+	Privatrechtliche Leistungsentgelte	0,00	0	0	0	0	0
6.	+	Kostenerstattungen und Kostenumlagen	94,00	0	0	0	0	0
		44249000 Kostenerstattungen und Kostenumlagen vom sonstigen öffentlichen Bereich	94,00	0	0	0	0	0
7.	+	Erhöhung des Bestandes an fertigen und unfertigen Erzeugnissen	0,00	0	0	0	0	0
	-	Verminderung des Bestandes an fertigen und unfertigen Erzeugnissen	0,00	0	0	0	0	0
8.	+	Andere aktivierte Eigenleistungen	0,00	0	0	0	0	0
9.	+	Sonstige laufende Erträge	0,00	0	0	0	0	0
10.	=	Summe der laufenden Erträge aus Verwaltungstätigkeit (Summe der Nummern 1 bis 9)	28.286,75	28.200	37.300	37.300	37.300	37.300
11.	-	Personalaufwendungen	36.513,86	46.100	46.400	47.400	48.400	49.400
		50220000 Dienstbezüge und dergleichen für Arbeitnehmer	27.963,38	35.400	36.400	37.200	37.900	38.700
		50320000 Beiträge zu Versorgungskassen für Arbeitnehmer	579,97	800	600	600	700	700
		50420000 Beiträge zur gesetzlichen Sozialversicherung für Arbeitnehmer	5.509,64	7.200	7.300	7.400	7.600	7.700
		50620000 Personalehenaufwendungen für Arbeitnehmer	1.978,13	2.700	2.100	2.200	2.200	2.300
		50820000 Zuführungen zu Rückstellungen für nicht genommenen Urlaub, Überstunden für Arbeitnehmer	482,74	0	0	0	0	0
12.	-	Versorgungsaufwendungen	0,00	0	0	0	0	0
13.	-	Aufwendungen für Sach- und Dienstleistungen	13.415,03	12.900	13.900	18.700	18.700	18.700
		52210000 Aufwendungen für Abfall	0,00	0	100	100	100	100
		52220000 Aufwendungen für Abwasser	0,00	0	500	500	500	500
		52240000 Aufwendungen für Gas	0,00	0	100	3.200	3.200	3.200
		52260000 Aufwendungen für Strom	0,00	0	500	2.200	2.200	2.200
		52270000 Aufwendungen für Wasser	0,00	0	500	500	500	500
		52290000 Sonstige Aufwendungen für Reinigung	0,00	0	4.000	4.000	4.000	4.000
		52300000 Aufwendungen für Unterhaltung und Bewirtschaftung	6.471,25	0	0	0	0	0
		52310000 Unterhaltung der Grundstücke, Außenanlagen, Gebäude und Gebäudeeinrichtungen	0,00	5.000	0	0	0	0
		52312000 Unterhaltung und Bewirtschaftung der Außenanlagen	0,00	0	100	100	100	100
		52313000 Unterhaltung und Bewirtschaftung der Gebäude einschließlich der Bestandteile, die dem Gebäude zuzurechnen sind	0,00	0	500	500	500	500

Gemeinde: 11 Stadt Schönberg

Hauptproduktbereich 3 **Soziales und Jugend**
Produktbereich 36 **Kinder-, Jugend- und Familienhilfe**
Produktgruppe 366 **Einrichtungen der Kinder- und Jugendarbeit**
Produkt 36601 **Jugendarbeit**

Nr.	Ertrags- und Aufwandsarten (gemäß § 4 Absatz 10 i.V.m. § 2 Absatz 1 GemHVO-Doppik)	Ergebnisse des Haushaltsvorjahres	Ansätze des Haushaltsvorjahres einschl. Nachträge	Ansatz des Haushaltsjahres	Planungsdaten des Haushaltsfolgejahres	Planungsdaten des zweiten Haushaltsfolgejahres	Planungsdaten des dritten Haushaltsfolgejahres
		2014	2015	2016	2017	2018	2019
		in €	in €	in €	in €	in €	in €
		1	2	3	4	5	6
	52314000 <i>Unterhaltung und Bewirtschaftung der Betriebsvorrichtungen, die im Gebäude eingebaut sind</i>	0,00	0	100	100	100	100
	52350000 <i>Fahrzeugunterhaltung</i>	1.980,36	2.000	2.000	2.000	2.000	2.000
	52380000 <i>Unterhaltung der geringwertigen Geräte, Ausrüstungs- und sonstige Gebrauchsgegenstände</i>	230,77	500	500	500	500	500
	52400000 <i>Weitere Verwaltungs- und Betriebsaufwendungen Zuschuss Veranstaltungen</i>	4.673,29	5.000	5.000	5.000	5.000	5.000
	52480000 <i>Sonstige bezogene Leistungen Umzug</i>	59,36	400	0	0	0	0
14.	- Abschreibungen auf immaterielle Vermögensgegenstände des Anlagevermögens und auf Sachanlagen sowie auf aktivierte Aufwendungen für die Inangangsetzung und Erweiterung der Verwaltung	0,00	200	200	200	200	200
	53800000 <i>Abschreibungen auf Maschinen und technische Anlagen, Fahrzeuge, Betriebs- und Geschäftsausstattung, Pflanzen, Tiere</i>	0,00	200	200	200	200	200
15.	- Abschreibungen auf Vermögensgegenstände des Umlaufvermögens, soweit diese die üblichen Abschreibungen überschreiten	0,00	0	0	0	0	0
16.	- Zuwendungen, Umlagen und sonstige Transferaufwendungen	0,00	0	0	0	0	0
17.	- Aufwendungen der sozialen Sicherung	0,00	0	0	0	0	0
18.	- Sonstige laufenden Aufwendungen	7.413,81	6.100	13.900	13.900	13.900	13.900
	56120000 <i>Aufwendungen für Aus- und Fortbildung, Umschulung</i>	167,00	500	500	500	500	500
	56210000 <i>Mieten, Pachten und Erbbauzinsen</i>	2.689,40	0	7.800	7.800	7.800	7.800
	56240000 <i>Datenverarbeitung</i>	2.440,38	3.000	3.000	3.000	3.000	3.000
	56300000 <i>Geschäftsaufwendungen</i>	1.542,99	2.000	2.000	2.000	2.000	2.000
	56400000 <i>Aufwendungen für Beiträge, Versicherungen und Sonstiges</i>	574,04	600	600	600	600	600
	<i>Versicherung bei Ferienbetreuung</i>						
19.	= Summe der laufenden Aufwendungen aus Verwaltungstätigkeit (Summe der Nummern 11 bis 18)	57.342,70	65.300	74.400	80.200	81.200	82.200
20.	= Laufendes Ergebnis aus Verwaltungstätigkeit (Saldo der Nummern 10 und 19)	-29.055,95	-37.100	-37.100	-42.900	-43.900	-44.900
21.	+ Zinserträge und sonstige Finanzerträge	0,00	0	0	0	0	0
22.	- Zinsaufwendungen und sonstige Finanzaufwendungen	0,00	0	0	0	0	0
23.	= Finanzergebnis (Saldo der Nummern 21 und 22)	0,00	0	0	0	0	0
24.	= Ordentliches Ergebnis (Summe der Nummern 20 und 23)	-29.055,95	-37.100	-37.100	-42.900	-43.900	-44.900
25.	+ Außerordentliche Erträge	0,00	0	0	0	0	0
26.	- Außerordentliche Aufwendungen	0,00	0	0	0	0	0
27.	= Außerordentliches Ergebnis (Saldo der Nummern 25 und 26)	0,00	0	0	0	0	0
28.	= Jahresergebnis (Jahresüberschuss/Jahresfehlbetrag) des Teilhaushaltes vor Verrechnung der internen Leistungsbeziehungen	-29.055,95	-37.100	-37.100	-42.900	-43.900	-44.900
29.	+ Erträge aus internen Leistungsbeziehungen	0,00	0	0	0	0	0
30.	- Aufwendungen aus internen Leistungsbeziehungen	0,00	0	0	0	0	0

Hauptproduktbereich 3 Soziales und Jugend
Produktbereich 36 Kinder-, Jugend- und Familienhilfe
Produktgruppe 366 Einrichtungen der Kinder- und Jugendarbeit
Produkt 36601 Jugendarbeit

Nr.	Ertrags- und Aufwandsarten (gemäß § 4 Absatz 10 i.V.m. § 2 Absatz 1 GemHVO-Doppik)	Ergebnisse des Haushalts- vorvorjahres	Ansätze des Haushalts- vorjahres einschl. Nachträge	Ansatz des Haushalts- jahres	Planungs- daten des Haushalts- folgejahres	Planungs- daten des zweiten Haushalts- folgejahres	Planungs- daten des dritten Haushalts- folgejahres
		2014	2015	2016	2017	2018	2019
		in €	in €	in €	in €	in €	in €
		1	2	3	4	5	6
31.	Saldo der Erträge und Aufwendungen aus internen Leistungsbeziehungen (Saldo der Nummern 29 und 30)	0,00	0	0	0	0	0
32.	= Jahresergebnis (Jahresüberschuss/Jahresfehlbetrag) des Teilhaushaltes nach Verrechnung der internen Leistungsbeziehungen (Summe der Nummern 28 und 31)	-29.055,95	-37.100	-37.100	-42.900	-43.900	-44.900

Hauptproduktbereich 3 Soziales und Jugend
Produktbereich 36 Kinder-, Jugend- und Familienhilfe
Produktgruppe 366 Einrichtungen der Kinder- und Jugendarbeit
Produkt 36601 Jugendarbeit

Nr.	Ein- und Auszahlungsarten (gem. § 4 Absatz 12 GemHVO-Doppik)		Ergebnisse	Ansätze des	Ansatz des	Planungs-	Planungs-	Planungs-	
			des	Haushalts-	Haushalts-	daten des	daten des	daten des	
			Haushalts-	vorjahres	Haushalts-	Haushalts-	Haushalts-	Haushalts-	Haushalts-
			vorvorjahres	einschl.	jahres	daten des	daten des	daten des	
		Nachträge	2016	2017	2018	2019			
			in €	in €	in €	in €			
			1	2	3	4	5	6	
1.	+	Einzahlungen	23.218,48	28.200	37.900	37.300	37.300	37.300	
		61442000 Zuweisungen und Zuschüsse für laufende Zwecke vom Land	12.652,44	16.300	25.900	25.900	25.900	25.900	
		61443000 Zuweisungen und Zuschüsse für laufende Zwecke von Gemeinden und Gemeindeverbänden	7.274,09	9.400	9.400	9.400	9.400	9.400	
		63200000 Benutzungsgebühren, Beiträge und ähnliche Entgelte, Kostenerstattungen	3.197,95	2.500	2.000	2.000	2.000	2.000	
		64249000 Kostenerstattungen und Kostenumlagen vom sonstigen öffentlichen Bereich	94,00	0	0	0	0	0	
2.	-	Auszahlungen	60.095,98	65.100	74.200	80.000	81.000	82.000	
		70220000 Dienstbezüge und dergleichen für Arbeitnehmer	31.502,00	35.400	36.400	37.200	37.900	38.700	
		70320000 Beiträge zu Versorgungskassen für Arbeitnehmer	635,32	800	600	600	700	700	
		70420000 Beiträge zur gesetzlichen Sozialversicherung für Arbeitnehmer	5.509,64	7.200	7.300	7.400	7.600	7.700	
		70620000 Personalnebenaufwendungen für Arbeitnehmer	1.984,78	2.700	2.100	2.200	2.200	2.300	
		72210000 Auszahlungen für Abfall	0,00	0	100	100	100	100	
		72220000 Auszahlungen für Abwasser	0,00	0	500	500	500	500	
		72240000 Auszahlungen für Gas	0,00	0	100	3.200	3.200	3.200	
		72260000 Auszahlungen für Strom	0,00	0	500	2.200	2.200	2.200	
		72270000 Auszahlungen für Wasser	0,00	0	500	500	500	500	
		72290000 Sonstige Auszahlungen für Energie / Wasser / Abwasser / Abfall	0,00	0	4.000	4.000	4.000	4.000	
		72300000 Auszahlungen für Unterhaltung und Bewirtschaftung	6.665,63	0	0	0	0	0	
		72310000 Unterhaltung der Grundstücke, Außenanlagen, Gebäude und Gebäudeeinrichtungen	0,00	5.000	0	0	0	0	
		72312000 Unterhaltung und Bewirtschaftung der Außenanlagen	0,00	0	100	100	100	100	
		72313000 Unterhaltung und Bewirtschaftung der Gebäude einschließlich der Bestandteile, die dem Gebäude zuzurechnen sind	0,00	0	500	500	500	500	
		72314000 Unterhaltung und Bewirtschaftung der Betriebsvorrichtungen, die im Gebäude eingebaut sind	0,00	0	100	100	100	100	
		72350000 Fahrzeugunterhaltung	1.936,60	2.000	2.000	2.000	2.000	2.000	
		72380000 Unterhaltung der geringwertigen Geräte, Ausrüstungs- und sonstige Gebrauchsgegenstände	230,77	500	500	500	500	500	
		72400000 Weitere Verwaltungs- und Betriebsauszahlungen Zuschuss Veranstaltungen	4.809,67	5.000	5.000	5.000	5.000	5.000	
		72480000 Sonstige bezogene Leistungen Umzug	59,36	400	0	0	0	0	
		76120000 Auszahlungen für Aus- und Fortbildung, Umschulung	167,00	500	500	500	500	500	
		76210000 Mieten, Pachten und Erbbauzinsen	2.689,40	0	7.800	7.800	7.800	7.800	
		76240000 Datenverarbeitung	2.381,19	3.000	3.000	3.000	3.000	3.000	
		76300000 Geschäftsauszahlungen	1.516,83	2.000	2.000	2.000	2.000	2.000	
		76400000 Auszahlungen für Beiträge, Versicherungen und Sonstiges Versicherung bei Ferienbetreuung	7,79	600	600	600	600	600	
3.	=	Liquiditätssaldo	-36.877,50	-36.900	-36.900	-42.700	-43.700	-44.700	

Hauptproduktbereich 3 **Soziales und Jugend**
Produktbereich 36 **Kinder-, Jugend- und Familienhilfe**
Produktgruppe 366 **Einrichtungen der Kinder- und Jugendarbeit**
Produkt 36601 **Jugendarbeit**

Nr.	Ein- und Auszahlungsarten (gem. § 4 Absatz 12 GemHVO-Doppik)	Ergebnisse des Haushalts- vorvorjahres	Ansätze des Haushalts- vorjahres einschl. Nachträge	Ansatz des Haushalts- jahres	Planungs- daten des Haushalts- folgejahres	Planungs- daten des zweiten Haushalts- folgejahres	Planungs- daten des dritten Haushalts- folgejahres
		2014	2015	2016	2017	2018	2019
		in €	in €	in €	in €	in €	in €
		1	2	3	4	5	6

Hauptproduktbereich 3 **Soziales und Jugend**
Produktbereich 36 **Kinder-, Jugend- und Familienhilfe**
Produktgruppe 366 **Einrichtungen der Kinder- und Jugendarbeit**
Produkt 36602 **Öffentliche Spielplätze**

Nr.	Ertrags- und Aufwandsarten (gemäß § 4 Absatz 10 i.V.m. § 2 Absatz 1 GemHVO-Doppik)		Ergebnisse des Haushaltsvorjahres	Ansätze des Haushaltsvorjahres einschl. Nachträge	Ansatz des Haushaltsjahres	Planungsdaten des Haushaltsfolgejahres	Planungsdaten des zweiten Haushaltsfolgejahres	Planungsdaten des dritten Haushaltsfolgejahres
			2014	2015	2016	2017	2018	2019
			in €	in €	in €	in €	in €	in €
			1	2	3	4	5	6
1.	+	Steuern und ähnliche Abgaben	0,00	0	0	0	0	0
2.	+	Zuwendungen, allgemeine Umlagen und sonstige Transfererträge	0,00	0	0	0	0	0
3.	+	Erträge der sozialen Sicherung	0,00	0	0	0	0	0
4.	+	Öffentlich-rechtliche Leistungsentgelte	0,00	0	0	0	0	0
5.	+	Privatrechtliche Leistungsentgelte	0,00	0	0	0	0	0
6.	+	Kostenerstattungen und Kostenumlagen	0,00	0	0	0	0	0
7.	+	Erhöhung des Bestandes an fertigen und unfertigen Erzeugnissen	0,00	0	0	0	0	0
	-	Verminderung des Bestandes an fertigen und unfertigen Erzeugnissen	0,00	0	0	0	0	0
8.	+	Andere aktivierte Eigenleistungen	0,00	0	0	0	0	0
9.	+	Sonstige laufende Erträge	0,00	0	0	0	0	0
10.	=	Summe der laufenden Erträge aus Verwaltungstätigkeit (Summe der Nummern 1 bis 9)	0,00	0	0	0	0	0
11.	-	Personalaufwendungen	0,00	0	0	0	0	0
12.	-	Versorgungsaufwendungen	0,00	0	0	0	0	0
13.	-	Aufwendungen für Sach- und Dienstleistungen	3.445,82	4.000	5.500	5.500	5.500	5.500
		52300000 Aufwendungen für Unterhaltung und Bewirtschaftung Sport- und Spielplätze	3.445,82	0	0	0	0	0
		52310000 Unterhaltung der Grundstücke, Außenanlagen, Gebäude und Gebäudeeinrichtungen	0,00	4.000	5.500	5.500	5.500	5.500
14.	-	Abschreibungen auf immaterielle Vermögensgegenstände des Anlagevermögens und auf Sachanlagen sowie auf aktivierte Aufwendungen für die Inangasetzung und Erweiterung der Verwaltung	0,00	0	0	0	0	0
15.	-	Abschreibungen auf Vermögensgegenstände des Umlaufvermögens, soweit diese die üblichen Abschreibungen überschreiten	0,00	0	0	0	0	0
16.	-	Zuwendungen, Umlagen und sonstige Transferaufwendungen	0,00	0	0	0	0	0
17.	-	Aufwendungen der sozialen Sicherung	0,00	0	0	0	0	0
18.	-	Sonstige laufende Aufwendungen	0,00	0	0	0	0	0
19.	=	Summe der laufenden Aufwendungen aus Verwaltungstätigkeit (Summe der Nummern 11 bis 18)	3.445,82	4.000	5.500	5.500	5.500	5.500
20.	=	Laufendes Ergebnis aus Verwaltungstätigkeit (Saldo der Nummern 10 und 19)	-3.445,82	-4.000	-5.500	-5.500	-5.500	-5.500
21.	+	Zinserträge und sonstige Finanzerträge	0,00	0	0	0	0	0
22.	-	Zinsaufwendungen und sonstige Finanzaufwendungen	0,00	0	0	0	0	0
23.	=	Finanzergebnis (Saldo der Nummern 21 und 22)	0,00	0	0	0	0	0
24.	=	Ordentliches Ergebnis (Summe der Nummern 20 und 23)	-3.445,82	-4.000	-5.500	-5.500	-5.500	-5.500
25.	+	Außerordentliche Erträge	0,00	0	0	0	0	0
26.	-	Außerordentliche Aufwendungen	0,00	0	0	0	0	0
27.	=	Außerordentliches Ergebnis (Saldo der Nummern 25 und 26)	0,00	0	0	0	0	0
28.	=	Jahresergebnis (Jahresüberschuss/Jahresfehlbetrag) des Teilhaushaltes vor Verrechnung der internen Leistungsbeziehungen	-3.445,82	-4.000	-5.500	-5.500	-5.500	-5.500

Gemeinde: 11 Stadt Schönberg

Hauptproduktbereich 3 Soziales und Jugend
Produktbereich 36 Kinder-, Jugend- und Familienhilfe
Produktgruppe 366 Einrichtungen der Kinder- und Jugendarbeit
Produkt 36602 Öffentliche Spielplätze

Nr.	Ertrags- und Aufwandsarten (gemäß § 4 Absatz 10 i.V.m. § 2 Absatz 1 GemHVO-Doppik)		Ergebnisse	Ansätze des	Ansatz des	Planungs-	Planungs-	Planungs-
			des	Haushalts-	Haushalts-	daten des	daten des	daten des
			Haushalts-	vorjahres	ein Schl.	Haushalts-	Haushalts-	Haushalts-
			vorjahres	Nachträge	jahres	Haushalts-	Haushalts-	Haushalts-
		2014	2015	2016	2017	2018	2019	
		in €	in €	in €	in €	in €	in €	
		1	2	3	4	5	6	
29.	+	Erträge aus internen Leistungsbeziehungen	0,00	0	0	0	0	0
30.	-	Aufwendungen aus internen Leistungsbeziehungen	0,00	0	0	0	0	0
31.		Saldo der Erträge und Aufwendungen aus internen Leistungsbeziehungen (Saldo der Nummern 29 und 30)	0,00	0	0	0	0	0
32.	=	Jahresergebnis (Jahresüberschuss/Jahresfehlbetrag) des Teilhaushaltes nach Verrechnung der internen Leistungsbeziehungen (Summe der Nummern 28 und 31)	-3.445,82	-4.000	-5.500	-5.500	-5.500	-5.500

Hauptproduktbereich 3 Soziales und Jugend
Produktbereich 36 Kinder-, Jugend- und Familienhilfe
Produktgruppe 366 Einrichtungen der Kinder- und Jugendarbeit
Produkt 36602 Öffentliche Spielplätze

Nr.	Ein- und Auszahlungsarten (gem. § 4 Absatz 12 GemHVO-Doppik)		Ergebnisse des Haushaltsvorjahres	Ansätze des Haushaltsvorjahres einschl. Nachträge	Ansatz des Haushaltsjahres	Planungsdaten des Haushaltsfolgejahres	Planungsdaten des zweiten Haushaltsfolgejahres	Planungsdaten des dritten Haushaltsfolgejahres
			2014	2015	2016	2017	2018	2019
			in €	in €	in €	in €	in €	in €
			1	2	3	4	5	6
1.	+	Einzahlungen	0,00	0	0	0	0	0
2.	-	Auszahlungen	3.513,65	4.000	5.500	5.500	5.500	5.500
		72300000 Auszahlungen für Unterhaltung und Bewirtschaftung Sport- und Spielplätze	3.513,65	0	0	0	0	0
		72310000 Unterhaltung der Grundstücke, Außenanlagen, Gebäude und Gebäudeeinrichtungen	0,00	4.000	5.500	5.500	5.500	5.500
3.	=	Liquiditätssaldo	-3.513,65	-4.000	-5.500	-5.500	-5.500	-5.500

Gemeinde: 11 Stadt Schönberg

Hauptproduktbereich 4 **Gesundheit und Sport**
Produktbereich 42 **Sportförderung**
Produktgruppe 424 **Sportstätten und Bäder (ohne Sporteinrichtungen der Schulen und Teile eines Kurbetriebes)**
Produkt 42400 **Palmberghalle**

Nr.		Ertrags- und Aufwandsarten (gemäß § 4 Absatz 10 i.V.m. § 2 Absatz 1 GemHVO-Doppik)	Ergebnisse des Haushaltsvorjahres	Ansätze des Haushaltsvorjahres einschl. Nachträge	Ansatz des Haushaltsjahres	Planungsdaten des Haushaltsfolgejahres	Planungsdaten des zweiten Haushaltsfolgejahres	Planungsdaten des dritten Haushaltsfolgejahres
			2014	2015	2016	2017	2018	2019
			in €	in €	in €	in €	in €	in €
			1	2	3	4	5	6
1.	+	Steuern und ähnliche Abgaben	0,00	0	0	0	0	0
2.	+	Zuwendungen, allgemeine Umlagen und sonstige Transfererträge	0,00	19.800	19.800	19.800	19.800	19.800
		41510000 Erträge aus der Auflösung von Sonderposten aus Zuwendungen	0,00	19.800	19.800	19.800	19.800	19.800
	+	Erträge der sozialen Sicherung	0,00	0	0	0	0	0
	+	Öffentlich-rechtliche Leistungsentgelte	33.698,15	30.000	37.300	37.300	37.300	37.300
		43200000 Benutzungsgebühren, Beiträge und ähnliche Entgelte, Kostenerstattungen	33.698,15	30.000	37.300	37.300	37.300	37.300
5.	+	Privatrechtliche Leistungsentgelte	15.833,33	15.600	15.600	15.600	15.600	15.600
		44100000 Privatrechtliche Leistungsentgelte Nutzung Werbeflächen	15.833,33	15.600	15.600	15.600	15.600	15.600
6.	+	Kostenerstattungen und Kostenumlagen	56.809,43	51.600	51.600	51.600	51.600	51.600
		44243000 Kostenerstattungen und Kostenumlagen von Gemeinden und Gemeindeverbänden	51.600,00	51.600	51.600	51.600	51.600	51.600
		44244000 Kostenerstattungen und Kostenumlagen von Zweckverbänden	89,12	0	0	0	0	0
		44251000 Kostenerstattungen und Kostenumlagen von privaten Unternehmen	3.506,07	0	0	0	0	0
		44259000 Kostenerstattungen und Kostenumlagen vom sonstigen privaten Bereich	1.614,24	0	0	0	0	0
7.	+	Erhöhung des Bestandes an fertigen und unfertigen Erzeugnissen	0,00	0	0	0	0	0
	-	Verminderung des Bestandes an fertigen und unfertigen Erzeugnissen	0,00	0	0	0	0	0
	+	Andere aktivierte Eigenleistungen	0,00	0	0	0	0	0
9.	+	Sonstige laufende Erträge	0,00	0	0	0	0	0
10.	=	Summe der laufenden Erträge aus Verwaltungstätigkeit (Summe der Nummern 1 bis 9)	106.340,91	117.000	124.300	124.300	124.300	124.300
11.	-	Personalaufwendungen	77.333,29	78.600	78.300	79.800	81.500	83.000
		50220000 Dienstbezüge und dergleichen für Arbeitnehmer	60.771,26	60.800	61.500	62.700	64.000	65.300
		50320000 Beiträge zu Versorgungskassen für Arbeitnehmer	927,52	1.000	1.000	1.000	1.000	1.000
		50420000 Beiträge zur gesetzlichen Sozialversicherung für Arbeitnehmer	12.020,63	12.200	12.300	12.500	12.800	13.000
		50620000 Personalhebenaufwendungen für Arbeitnehmer	3.320,15	4.600	3.500	3.600	3.700	3.700
		50820000 Zuführungen zu Rückstellungen für nicht genommenen Urlaub, Überstunden für Arbeitnehmer	293,73	0	0	0	0	0
12.	-	Versorgungsaufwendungen	0,00	0	0	0	0	0
13.	-	Aufwendungen für Sach- und Dienstleistungen	82.567,19	81.000	99.900	101.500	103.600	105.700
		52200000 Aufwendungen für Energie / Wasser / Abwasser / Abfall	39.929,04	44.000	0	0	0	0
		52210000 Aufwendungen für Abfall	0,00	0	400	500	600	700
		52220000 Aufwendungen für Abwasser	0,00	0	3.500	3.500	3.500	3.500
		52240000 Aufwendungen für Gas	0,00	0	20.000	21.000	22.000	23.000
		52260000 Aufwendungen für Strom	0,00	0	12.500	13.000	13.500	14.000
		52270000 Aufwendungen für Wasser	0,00	0	2.500	2.500	2.500	2.500
		52290000 Sonstige Aufwendungen für Reinigung	0,00	0	35.000	35.500	36.000	36.500

Hauptproduktbereich	4	Gesundheit und Sport
Produktbereich	42	Sportförderung
Produktgruppe	424	Sportstätten und Bäder (ohne Sporteinrichtungen der Schulen und Teile eines Kurbetriebes)
Produkt	42400	Palmberghalle

Nr.	Ertrags- und Aufwandsarten (gemäß § 4 Absatz 10 i.V.m. § 2 Absatz 1 GemHVO-Doppik)	Ergebnisse des Haushalts- vorvorjahres	Ansätze des Haushalts- vorjahres einschl. Nachträge	Ansatz des Haushalts- jahres	Planungs- daten des Haushalts- folgejahres	Planungs- daten des zweiten Haushalts- folgejahres	Planungs- daten des dritten Haushalts- folgejahres
		2014	2015	2016	2017	2018	2019
		in €	in €	in €	in €	in €	in €
		1	2	3	4	5	6
	52300000 Aufwendungen für Unterhaltung und Bewirtschaftung Erneuerung der Notstromanlage	10.178,51	0	0	0	0	0
	52310000 Unterhaltung der Grundstücke, Außenanlagen, Gebäude und Gebäudeeinrichtungen	0,00	12.000	0	0	0	0
	52312000 Unterhaltung und Bewirtschaftung der Außenanlagen	0,00	0	6.500	6.000	6.000	6.000
	52313000 Unterhaltung und Bewirtschaftung der Gebäude einschließlich der Bestandteile, die dem Gebäude zuzurechnen sind	0,00	0	10.500	10.500	10.500	10.500
	52314000 Unterhaltung und Bewirtschaftung der Betriebsvorrichtungen, Wartungen	0,00	0	8.000	8.000	8.000	8.000
	52320000 Reinigung	20.588,91	24.000	0	0	0	0
	52380000 Unterhaltung der geringwertigen Geräte, Ausrüstungs- und sonstige Gebrauchsgegenstände	398,59	0	0	0	0	0
	52400000 Weitere Verwaltungs- und Betriebsaufwendungen	612,50	1.000	1.000	1.000	1.000	1.000
	52543000 Kostenerstattungen an Gemeinden und Gemeindeverbände	10.859,64	0	0	0	0	0
14.	- Abschreibungen auf immaterielle Vermögensgegenstände des Anlagevermögens und auf Sachanlagen sowie auf aktivierte Aufwendungen für die Ingangsetzung und Erweiterung der Verwaltung	0,00	52.500	52.500	52.500	52.500	52.500
	53400000 Abschreibungen auf bebaute Grundstücke und grundstücksgleiche Rechte	0,00	52.300	52.300	52.300	52.300	52.300
	53800000 Abschreibungen auf Maschinen und technische Anlagen, Fahrzeuge, Betriebs- und Geschäftsausstattung, Pflanzen, Tiere	0,00	200	200	200	200	200
15.	- Abschreibungen auf Vermögensgegenstände des Umlaufvermögens, soweit diese die üblichen Abschreibungen überschreiten	0,00	0	0	0	0	0
16.	- Zuwendungen, Umlagen und sonstige Transferaufwendungen	0,00	0	0	0	0	0
17.	- Aufwendungen der sozialen Sicherung	0,00	0	0	0	0	0
18.	- Sonstige laufende Aufwendungen	6.569,24	6.500	6.900	7.000	7.100	7.100
	56220000 Leasing Multifunktionsgerät	0,00	0	300	300	300	300
	56250000 Sachverständigen-, Gerichts- und ähnliche Aufwendungen Steuerbüro	3.413,63	3.000	3.000	3.000	3.000	3.000
	56300000 Geschäftsaufwendungen	685,66	1.000	1.000	1.000	1.000	1.000
	56400000 Aufwendungen für Beiträge, Versicherungen und Sonstiges	2.469,95	2.500	0	0	0	0
	56411000 Gebäudeversicherungen	0,00	0	2.600	2.700	2.800	2.800
19.	= Summe der laufenden Aufwendungen aus Verwaltungstätigkeit (Summe der Nummern 11 bis 18)	166.469,72	218.600	237.600	240.800	244.700	248.300
20.	= Laufendes Ergebnis aus Verwaltungstätigkeit (Saldo der Nummern 10 und 19)	-60.128,81	-101.600	-113.300	-116.500	-120.400	-124.000
21.	+ Zinserträge und sonstige Finanzerträge	0,00	0	0	0	0	0
22.	- Zinsaufwendungen und sonstige Finanzaufwendungen	29.684,73	26.900	24.100	21.300	18.400	15.600
	57511000 Zinsaufwendungen und sonstige Finanzaufwendungen an inländische Banken (inländischer	29.684,73	26.900	24.100	21.300	18.400	15.600

Gemeinde: 11 Stadt Schönberg

Hauptproduktbereich 4 Gesundheit und Sport
 Produktbereich 42 Sportförderung
 Produktgruppe 424 Sportstätten und Bäder (ohne Sporteinrichtungen der Schulen und Teile eines Kurbetriebes)
 Produkt 42400 Palmberghalle

Nr.	Ertrags- und Aufwandsarten (gemäß § 4 Absatz 10 i.V.m. § 2 Absatz 1 GemHVO-Doppik)	Ergebnisse des Haushaltsvorjahres	Ansätze des Haushaltsvorjahres einschl. Nachträge	Ansatz des Haushaltsjahres	Planungsdaten des Haushaltsfolgejahres	Planungsdaten des zweiten Haushaltsfolgejahres	Planungsdaten des dritten Haushaltsfolgejahres	
		2014	2015	2016	2017	2018	2019	
		in €	in €	in €	in €	in €	in €	
		1	2	3	4	5	6	
	Geldmarkt)							
23.	=	Finanzergebnis (Saldo der Nummern 21 und 22)	-29.684,73	-26.900	-24.100	-21.300	-18.400	-15.600
24.	=	Ordentliches Ergebnis (Summe der Nummern 20 und 23)	-89.813,54	-128.500	-137.400	-137.800	-138.800	-139.600
25.	+	Außerordentliche Erträge	0,00	0	0	0	0	0
26.	-	Außerordentliche Aufwendungen	0,00	0	0	0	0	0
	=	Außerordentliches Ergebnis (Saldo der Nummern 25 und 26)	0,00	0	0	0	0	0
28.	=	Jahresergebnis (Jahresüberschuss/Jahresfehlbetrag) des Teilhaushaltes vor Verrechnung der internen Leistungsbeziehungen	-89.813,54	-128.500	-137.400	-137.800	-138.800	-139.600
29.	+	Erträge aus internen Leistungsbeziehungen	0,00	0	0	0	0	0
30.	-	Aufwendungen aus internen Leistungsbeziehungen	0,00	0	0	0	0	0
31.		Saldo der Erträge und Aufwendungen aus internen Leistungsbeziehungen (Saldo der Nummern 29 und 30)	0,00	0	0	0	0	0
32.	=	Jahresergebnis (Jahresüberschuss/Jahresfehlbetrag) des Teilhaushaltes nach Verrechnung der internen Leistungsbeziehungen (Summe der Nummern 28 und 31)	-89.813,54	-128.500	-137.400	-137.800	-138.800	-139.600

Hauptproduktbereich 4 **Gesundheit und Sport**
Produktbereich 42 **Sportförderung**
Produktgruppe 424 **Sportstätten und Bäder (ohne Sporteinrichtungen der Schulen und Teile eines Kurbetriebes)**
Produkt 42400 **Palmberghalle**

Nr.	Ein- und Auszahlungsarten (gem. § 4 Absatz 12 GemHVO-Doppik)	Ergebnisse des Haushaltsvorjahres	Ansätze des Haushaltsvorjahres einschl. Nachträge	Ansatz des Haushaltsjahres	Planungsdaten des Haushaltsfolgejahres	Planungsdaten des zweiten Haushaltsfolgejahres	Planungsdaten des dritten Haushaltsfolgejahres	
		2014	2015	2016	2017	2018	2019	
		in €	in €	in €	in €	in €	in €	
		1	2	3	4	5	6	
1.	+	Einzahlungen	102.373,69	97.800	106.800	106.800	106.800	106.800
		63200000 <i>Benutzungsgebühren, Beiträge und ähnliche Entgelte, Kostenerstattungen</i>	30.932,16	28.000	37.000	37.000	37.000	37.000
		64100000 <i>Privatrechtliche Leistungsentgelte</i>	14.433,33	15.600	15.600	15.600	15.600	15.600
		64243000 <i>Kostenerstattungen und Kostenumlagen von Gemeinden und Gemeindeverbänden</i>	51.600,00	51.600	51.600	51.600	51.600	51.600
		64251000 <i>Kostenerstattungen und Kostenumlagen von privaten Unternehmen</i>	220,50	0	0	0	0	0
		64259000 <i>Kostenerstattungen und Kostenumlagen vom sonstigen privaten Bereich</i>	1.614,24	0	0	0	0	0
		66437997 <i>zu leistende Zahllast gegenüber Finanzamt aus Umsatzsteuer</i>	1.957,73	0	0	0	0	0
		66537962 <i>Umsatzsteuer 19 %</i>	978,23	2.000	2.000	2.000	2.000	2.000
		66537963 <i>Umsatzsteuer andere Prozentsätze</i>	637,50	600	600	600	600	600
2.	-	Auszahlungen	230.914,07	204.500	220.700	221.100	222.100	222.900
		70220000 <i>Dienstbezüge und dergleichen für Arbeitnehmer</i>	66.705,05	60.800	61.500	62.700	64.000	65.300
		70320000 <i>Beiträge zu Versorgungskassen für Arbeitnehmer</i>	1.017,90	1.000	1.000	1.000	1.000	1.000
		70420000 <i>Beiträge zur gesetzlichen Sozialversicherung für Arbeitnehmer</i>	12.020,63	12.200	12.300	12.500	12.800	13.000
		70620000 <i>Personalebeneaufwendungen für Arbeitnehmer</i>	3.326,47	4.600	3.500	3.600	3.700	3.700
		72200000 <i>Auszahlungen für Energie / Wasser / Abwasser / Abfall</i>	41.383,06	44.000	0	0	0	0
		72210000 <i>Auszahlungen für Abfall</i>	0,00	0	400	500	600	700
		72220000 <i>Auszahlungen für Abwasser</i>	0,00	0	3.500	3.500	3.500	3.500
		72240000 <i>Auszahlungen für Gas</i>	0,00	0	20.000	21.000	22.000	23.000
		72260000 <i>Auszahlungen für Strom</i>	0,00	0	12.500	13.000	13.500	14.000
		72270000 <i>Auszahlungen für Wasser</i>	0,00	0	2.500	2.500	2.500	2.500
		72290000 <i>Sonstige Auszahlungen für Energie / Wasser / Abwasser / Abfall</i>	0,00	0	35.000	35.500	36.000	36.500
		72300000 <i>Auszahlungen für Unterhaltung und Bewirtschaftung Erneuerung der Notstromanlage</i>	9.411,68	0	0	0	0	0
		72310000 <i>Unterhaltung der Grundstücke, Außenanlagen, Gebäude und Gebäudeeinrichtungen</i>	0,00	12.000	0	0	0	0
		72312000 <i>Unterhaltung und Bewirtschaftung der Außenanlagen</i>	0,00	0	6.500	6.000	6.000	6.000
		72313000 <i>Unterhaltung und Bewirtschaftung der Gebäude einschließlich der Bestandteile, die dem Gebäude zuzurechnen sind</i>	0,00	0	10.500	10.500	10.500	10.500
		72314000 <i>Unterhaltung und Bewirtschaftung der Betriebsvorrichtungen, die im Gebäude eingebaut sind</i>	0,00	0	8.000	8.000	8.000	8.000
		72320000 <i>Bewirtschaftung der Grundstücke, Außenanlagen, Gebäude und Gebäudeeinrichtungen</i>	20.522,65	24.000	0	0	0	0
		72380000 <i>Unterhaltung der geringwertigen Geräte, Ausrüstungs- und sonstige Gebrauchsgegenstände</i>	398,59	0	0	0	0	0
		72400000 <i>Weitere Verwaltungs- und Betriebsauszahlungen</i>	612,50	1.000	1.000	1.000	1.000	1.000
		72543000 <i>Kostenerstattungen an Gemeinden und Gemeindeverbänden</i>	22.669,61	0	0	0	0	0

Gemeinde: 11 Stadt Schönberg

Hauptproduktbereich 4 **Gesundheit und Sport**
Produktbereich 42 **Sportförderung**
Produktgruppe 424 **Sportstätten und Bäder (ohne Sporteinrichtungen der Schulen und Teile eines Kurbetriebes)**
Produkt 42400 **Palmberghalle**

Nr.	Ein- und Auszahlungsarten (gem. § 4 Absatz 12 GemHVO-Doppik)	Ergebnisse des Haushaltsvorvorjahres	Ansätze des Haushaltsvorjahres einschl. Nachträge	Ansatz des Haushaltsjahres	Planungsdaten des Haushaltsfolgejahres	Planungsdaten des zweiten Haushaltsfolgejahres	Planungsdaten des dritten Haushaltsfolgejahres
		2014	2015	2016	2017	2018	2019
		in €	in €	in €	in €	in €	in €
		1	2	3	4	5	6
	76220000 Leasing Multifunktionsgerät	0,00	0	300	300	300	300
	76250000 Sachverständigen-, Gerichts- und ähnliche Auszahlungen Steuerbüro	914,56	3.000	3.000	3.000	3.000	3.000
	76300000 Geschäftsauszahlungen	775,60	1.000	1.000	1.000	1.000	1.000
	76400000 Auszahlungen für Beiträge, Versicherungen und Sonstiges	4.966,29	2.500	0	0	0	0
	76411000 Gebäudeversicherungen	0,00	0	2.600	2.700	2.800	2.800
	76517932 Vorsteuer 19 %	12.863,91	10.000	10.000	10.000	10.000	10.000
	76517938 USt-Vorauszahlungen lfd. Jahr	0,00	1.500	1.500	1.500	1.500	1.500
	76537962 Umsatzsteuer 19 %	1.244,23	0	0	0	0	0
	76537963 Umsatzsteuer andere Prozentsätze	713,50	0	0	0	0	0
	76537997 zu leistende Zahllast gegenüber Finanzamt aus Umsatzsteuer	1.683,11	0	0	0	0	0
	77511000 Zinsauszahlungen und sonstige Finanzauszahlungen an inländische Banken (inländischer Geldmarkt)	29.684,73	26.900	24.100	21.300	18.400	15.600
3.	= Liquiditätssaldo	-128.540,38	-106.700	-113.900	-114.300	-115.300	-116.100

Hauptproduktbereich 5 **Gestaltung Umwelt**
Produktbereich 51 **Räumliche Planung und Entwicklung**
Produktgruppe 511 **Räumliche Planungs- und Entwicklungsmaßnahmen**
Produkt 51102 **Räumliche Planungs- und Entwicklungsmaßnahmen/Bauleitplanung**

Nr.	Ertrags- und Aufwandsarten (gemäß § 4 Absatz 10 i.V.m. § 2 Absatz 1 GemHVO-Doppik)		Ergebnisse des Haushaltsvorjahres	Ansätze des Haushaltsvorjahres einschl. Nachträge	Ansatz des Haushaltsjahres	Planungsdaten des Haushaltsfolgejahres	Planungsdaten des zweiten Haushaltsfolgejahres	Planungsdaten des dritten Haushaltsfolgejahres
			2014	2015	2016	2017	2018	2019
			in €	in €	in €	in €	in €	in €
			1	2	3	4	5	6
1.	+	Steuern und ähnliche Abgaben	0,00	0	0	0	0	0
2.	+	Zuwendungen, allgemeine Umlagen und sonstige Transfererträge	0,00	0	0	0	0	0
3.	+	Erträge der sozialen Sicherung	0,00	0	0	0	0	0
4.	+	Öffentlich-rechtliche Leistungsentgelte	0,00	0	0	0	0	0
5.	+	Privatrechtliche Leistungsentgelte	0,00	0	0	0	0	0
6.	+	Kostenerstattungen und Kostenumlagen	0,00	0	0	0	0	0
7.	+	Erhöhung des Bestandes an fertigen und unfertigen Erzeugnissen	0,00	0	0	0	0	0
	-	Verminderung des Bestandes an fertigen und unfertigen Erzeugnissen	0,00	0	0	0	0	0
8.	+	Andere aktivierte Eigenleistungen	0,00	0	0	0	0	0
9.	+	Sonstige laufende Erträge	0,00	0	0	0	0	0
10.	=	Summe der laufenden Erträge aus Verwaltungstätigkeit (Summe der Nummern 1 bis 9)	0,00	0	0	0	0	0
11.	-	Personalaufwendungen	0,00	0	0	0	0	0
12.	-	Versorgungsaufwendungen	0,00	0	0	0	0	0
13.	-	Aufwendungen für Sach- und Dienstleistungen	0,00	0	0	0	0	0
14.	-	Abschreibungen auf immaterielle Vermögensgegenstände des Anlagevermögens und auf Sachanlagen sowie auf aktivierte Aufwendungen für die Inangasetzung und Erweiterung der Verwaltung	0,00	0	0	0	0	0
15.	-	Abschreibungen auf Vermögensgegenstände des Umlaufvermögens, soweit diese die üblichen Abschreibungen überschreiten	0,00	0	0	0	0	0
16.	-	Zuwendungen, Umlagen und sonstige Transferaufwendungen	0,00	0	0	0	0	0
17.	-	Aufwendungen der sozialen Sicherung	0,00	0	0	0	0	0
18.	-	Sonstige laufende Aufwendungen	57.368,83	55.500	50.500	20.500	20.500	20.500
		56250000 Sachverständigen-, Gerichts- und ähnliche Aufwendungen	120,26	500	500	500	500	500
		56255000 Aufwendungen für die Erstellung von Bebauungsplänen	57.248,57	55.000	50.000	20.000	20.000	20.000
		2. Änderung B12, 5. Änderung B001, Landschaftsplan						
19.	=	Summe der laufenden Aufwendungen aus Verwaltungstätigkeit (Summe der Nummern 11 bis 18)	57.368,83	55.500	50.500	20.500	20.500	20.500
20.	=	Laufendes Ergebnis aus Verwaltungstätigkeit (Saldo der Nummern 10 und 19)	-57.368,83	-55.500	-50.500	-20.500	-20.500	-20.500
21.	+	Zinserträge und sonstige Finanzerträge	0,00	0	0	0	0	0
22.	-	Zinsaufwendungen und sonstige Finanzaufwendungen	0,00	0	0	0	0	0
23.	=	Finanzergebnis (Saldo der Nummern 21 und 22)	0,00	0	0	0	0	0
24.	=	Ordentliches Ergebnis (Summe der Nummern 20 und 23)	-57.368,83	-55.500	-50.500	-20.500	-20.500	-20.500
25.	+	Außerordentliche Erträge	0,00	0	0	0	0	0
26.	-	Außerordentliche Aufwendungen	0,00	0	0	0	0	0
27.	=	Außerordentliches Ergebnis (Saldo der Nummern 25 und 26)	0,00	0	0	0	0	0
28.	=	Jahresergebnis (Jahresüberschuss/Jahresfehlbetrag) des Teilhaushaltes vor Verrechnung der internen Leistungsbeziehungen	-57.368,83	-55.500	-50.500	-20.500	-20.500	-20.500

Gemeinde: 11 Stadt Schönberg

Hauptproduktbereich 5 Gestaltung Umwelt
 Produktbereich 51 Räumliche Planung und Entwicklung
 Produktgruppe 511 Räumliche Planungs- und Entwicklungsmaßnahmen
 Produkt 51102 Räumliche Planungs- und Entwicklungsmaßnahmen/Bauleitplanung

Nr.	Ertrags- und Aufwandsarten (gemäß § 4 Absatz 10 i.V.m. § 2 Absatz 1 GemHVO-Doppik)		Ergebnisse	Ansätze des	Ansatz des	Planungs-	Planungs-	Planungs-	
			des	Haushalts-	Haushalts-	daten des	daten des	daten des	
			Haushalts-	vorjahres	Haushalts-	Haushalts-	Haushalts-	zweiten	Haushalts-
			vorjahres	einschl.	jahres	Haushalts-	Haushalts-	Haushalts-	Haushalts-
			Nachträge		folgejahres	folgejahres	folgejahres		
		2014	2015	2016	2017	2018	2019		
		in €	in €	in €	in €	in €	in €		
		1	2	3	4	5	6		
29.	+	Erträge aus internen Leistungsbeziehungen	0,00	0	0	0	0	0	
30.	-	Aufwendungen aus internen Leistungsbeziehungen	0,00	0	0	0	0	0	
31.		Saldo der Erträge und Aufwendungen aus internen Leistungsbeziehungen (Saldo der Nummern 29 und 30)	0,00	0	0	0	0	0	
32.	=	Jahresergebnis (Jahresüberschuss/Jahresfehlbetrag) des Teilhaushaltes nach Verrechnung der internen Leistungsbeziehungen (Summe der Nummern 28 und 31)	-57.368,83	-55.500	-50.500	-20.500	-20.500	-20.500	

Hauptproduktbereich 5 Gestaltung Umwelt
Produktbereich 51 Räumliche Planung und Entwicklung
Produktgruppe 511 Räumliche Planungs- und Entwicklungsmaßnahmen
Produkt 51102 Räumliche Planungs- und Entwicklungsmaßnahmen/Bauleitplanung

Nr.	Ein- und Auszahlungsarten (gem. § 4 Absatz 12 GemHVO-Doppik)		Ergebnisse des Haushalts- vorvorjahres	Ansätze des Haushalts- vorjahres einschl. Nachträge	Ansatz des Haushalts- jahres	Planungs- daten des Haushalts- folgejahres	Planungs- daten des zweiten Haushalts- folgejahres	Planungs- daten des dritten Haushalts- folgejahres
			2014	2015	2016	2017	2018	2019
			in €	in €	in €	in €	in €	in €
			1	2	3	4	5	6
1.	+	Einzahlungen	0,00	0	0	0	0	0
2.	-	Auszahlungen	57.368,83	55.500	50.500	20.500	20.500	20.500
		76250000 Sachverständigen-, Gerichts- und ähnliche Auszahlungen	120,26	500	500	500	500	500
		76255000 Auszahlungen für die Erstellung von Bebauungsplänen 2. Änderung B12, 5. Änderung B001, Landschaftsplan	57.248,57	55.000	50.000	20.000	20.000	20.000
3.	=	Liquiditätssaldo	-57.368,83	-55.500	-50.500	-20.500	-20.500	-20.500

Hauptproduktbereich 5 Gestaltung Umwelt
Produktbereich 51 Räumliche Planung und Entwicklung
Produktgruppe 511 Räumliche Planungs- und Entwicklungsmaßnahmen
Produkt 51103 Städtebauliche Sanierungs- und Entwicklungsmaßnahmen

Nr.	Ertrags- und Aufwandsarten (gemäß § 4 Absatz 10 i.V.m. § 2 Absatz 1 GemHVO-Doppik)		Ergebnisse des	Ansätze des	Ansatz des	Planungs-	Planungs-	Planungs-
			Haushalts-	Haushalts-	Haushalts-	daten des	daten des	daten des
			vorvorjahres	vorjahres	jahres	Haushalts-	zweiten	dritten
			2014	2015	2016	folgejahres	Haushalts-	Haushalts-
		in €	in €	in €	in €	in €	in €	in €
		1	2	3	4	5	6	
1.	+	Steuern und ähnliche Abgaben	0,00	0	0	0	0	0
2.	+	Zuwendungen, allgemeine Umlagen und sonstige Transfererträge	0,00	0	0	0	0	0
3.	+	Erträge der sozialen Sicherung	0,00	0	0	0	0	0
4.	+	Öffentlich-rechtliche Leistungsentgelte	0,00	0	0	0	0	0
5.	+	Privatrechtliche Leistungsentgelte	0,00	0	0	0	0	0
	+	Kostenerstattungen und Kostenumlagen	0,00	0	0	0	0	0
7.	+	Erhöhung des Bestandes an fertigen und unfertigen Erzeugnissen	0,00	0	0	0	0	0
	-	Verminderung des Bestandes an fertigen und unfertigen Erzeugnissen	0,00	0	0	0	0	0
8.	+	Andere aktivierte Eigenleistungen	0,00	0	0	0	0	0
9.	+	Sonstige laufende Erträge	0,00	100.000	70.000	0	0	0
		46710000 Ausgleichsbeträge (§154 BauGB)	0,00	100.000	70.000	0	0	0
10.	=	Summe der laufenden Erträge aus Verwaltungstätigkeit (Summe der Nummern 1 bis 9)	0,00	100.000	70.000	0	0	0
11.	-	Personalaufwendungen	0,00	0	0	0	0	0
12.	-	Versorgungsaufwendungen	0,00	0	0	0	0	0
13.	-	Aufwendungen für Sach- und Dienstleistungen	340,00	400	400	400	400	400
		52600000 Sonstige Aufwendungen für städtebauliches Sondervermögen	340,00	400	400	400	400	400
14.	-	Abschreibungen auf immaterielle Vermögensgegenstände des Anlagevermögens und auf Sachanlagen sowie auf aktivierte Aufwendungen für die Ingangsetzung und Erweiterung der Verwaltung	0,00	0	0	0	0	0
	-	Abschreibungen auf Vermögensgegenstände des Umlaufvermögens, soweit diese die üblichen Abschreibungen überschreiten	0,00	0	0	0	0	0
16.	-	Zuwendungen, Umlagen und sonstige Transferaufwendungen	0,00	0	70.000	0	0	0
		54151100 Zuweisungen und Zuschüsse für laufende Zwecke des Städtebaulichen Sondervermögens, soweit nicht aktivierungspflichtig, an private Unternehmen	0,00	0	70.000	0	0	0
17.	-	Aufwendungen der sozialen Sicherung	0,00	0	0	0	0	0
18.	-	Sonstige laufenden Aufwendungen	1.432,98	8.200	8.200	8.200	8.200	8.200
		56250000 Sachverständigen-, Gerichts- und ähnliche Aufwendungen	1.432,98	8.200	8.200	8.200	8.200	8.200
		Prüfung Stadtsanierung 1.000 €, unterjährige Verbuchung, Erstellung Bilanzen 4.200 €, LFI Gebühren						
19.	=	Summe der laufenden Aufwendungen aus Verwaltungstätigkeit (Summe der Nummern 11 bis 18)	1.772,98	8.600	78.600	8.600	8.600	8.600
20.	=	Laufendes Ergebnis aus Verwaltungstätigkeit (Saldo der Nummern 10 und 19)	-1.772,98	91.400	-8.600	-8.600	-8.600	-8.600
21.	+	Zinserträge und sonstige Finanzerträge	0,00	0	0	0	0	0
22.	-	Zinsaufwendungen und sonstige Finanzaufwendungen	0,00	0	0	0	0	0
23.	=	Finanzergebnis (Saldo der Nummern 21 und 22)	0,00	0	0	0	0	0
24.	=	Ordentliches Ergebnis (Summe der Nummern 20 und 23)	-1.772,98	91.400	-8.600	-8.600	-8.600	-8.600
25.	+	Außerordentliche Erträge	0,00	0	0	0	0	0

Gemeinde: 11 Stadt Schönberg

Hauptproduktbereich 5 Gestaltung Umwelt
Produktbereich 51 Räumliche Planung und Entwicklung
Produktgruppe 511 Räumliche Planungs- und Entwicklungsmaßnahmen
Produkt 51103 Städtebauliche Sanierungs- und Entwicklungsmaßnahmen

Nr.	Ertrags- und Aufwandsarten (gemäß § 4 Absatz 10 i.V.m. § 2 Absatz 1 GemHVO-Doppik)		Ergebnisse des Haushalts- vorvorjahres	Ansätze des Haushalts- vorjahres einschl. Nachträge	Ansatz des Haushalts- jahres	Planungs- daten des Haushalts- folgejahres	Planungs- daten des zweiten Haushalts- folgejahres	Planungs- daten des dritten Haushalts- folgejahres
			2014	2015	2016	2017	2018	2019
			in €	in €	in €	in €	in €	in €
			1	2	3	4	5	6
26.	-	Außerordentliche Aufwendungen	0,00	0	0	0	0	0
27.	=	Außerordentliches Ergebnis (Saldo der Nummern 25 und 26)	0,00	0	0	0	0	0
28.	=	Jahresergebnis (Jahresüberschuss/Jahresfehlbetrag) des Teilhaushaltes vor Verrechnung der internen Leistungsbeziehungen	-1.772,98	91.400	-8.600	-8.600	-8.600	-8.600
29.	+	Erträge aus internen Leistungsbeziehungen	0,00	0	0	0	0	0
30.	-	Aufwendungen aus internen Leistungsbeziehungen	0,00	0	0	0	0	0
31.		Saldo der Erträge und Aufwendungen aus internen Leistungsbeziehungen (Saldo der Nummern 29 und 30)	0,00	0	0	0	0	0
32.	=	Jahresergebnis (Jahresüberschuss/Jahresfehlbetrag) des Teilhaushaltes nach Verrechnung der internen Leistungsbeziehungen (Summe der Nummern 28 und 31)	-1.772,98	91.400	-8.600	-8.600	-8.600	-8.600

Hauptproduktbereich 5 Gestaltung Umwelt
Produktbereich 51 Räumliche Planung und Entwicklung
Produktgruppe 511 Räumliche Planungs- und Entwicklungsmaßnahmen
Produkt 51103 Städtebauliche Sanierungs- und Entwicklungsmaßnahmen

Nr.	Ein- und Auszahlungsarten (gem. § 4 Absatz 12 GemHVO-Doppik)		Ergebnisse	Ansätze des	Ansatz des	Planungs-	Planungs-	Planungs-	
			des	Haushalts-	Haushalts-	daten des	daten des	daten des	
			Haushalts-	vorjahres	Haushalts-	Haushalts-	Haushalts-	Haushalts-	Haushalts-
			vorvorjahres	einschl.	jahres	folgejahres	folgejahres	folgejahres	folgejahres
		2014	2015	2016	2017	2018	2019		
		in €	in €	in €	in €	in €	in €		
		1	2	3	4	5	6		
1.	+	Einzahlungen	0,00	100.000	70.000	0	0	0	
		66710000 Ausgleichsbeträge (§154 BauGB)	0,00	100.000	70.000	0	0	0	
2.	-	Auszahlungen	1.672,98	8.600	78.600	8.600	8.600	8.600	
		72600000 Auszahlungen für städtebauliches Sondervermögen	240,00	400	400	400	400	400	
		74151000 Zuweisungen und Zuschüsse für laufende Zwecke an private Unternehmen	0,00	0	70.000	0	0	0	
		76250000 Sachverständigen-, Gerichts- und ähnliche Auszahlungen	1.432,98	8.200	8.200	8.200	8.200	8.200	
		Prüfung Stadtsanierung 1.000 €, unterjährige Verbuchung, Erstellung Bilanzen 4.200 €, LFI Gebühren							
3.	=	Liquiditätssaldo	-1.672,98	91.400	-8.600	-8.600	-8.600	-8.600	

Hauptproduktbereich 5 **Gestaltung Umwelt**
Produktbereich 53 **Ver- und Entsorgung**
Produktgruppe 538 **Abwasserbeseitigung**
Produkt 53800 **Abwasserabgabe**

Nr.	Ertrags- und Aufwandsarten (gemäß § 4 Absatz 10 i.V.m. § 2 Absatz 1 GemHVO-Doppik)		Ergebnisse des	Ansätze des	Ansatz des	Planungs-	Planungs-	Planungs-
			Haushalts-	Haushalts-	Haushalts-	daten des	daten des	daten des
			vorvorjahres	vorjahres	jahres	Haushalts-	zweiten	dritten
				einschl.		Haushalts-	Haushalts-	Haushalts-
			2014	2015	2016	2017	2018	2019
			in €	in €	in €	in €	in €	in €
			1	2	3	4	5	6
1.	+	Steuern und ähnliche Abgaben	0,00	0	0	0	0	0
2.	+	Zuwendungen, allgemeine Umlagen und sonstige Transfererträge	0,00	0	0	0	0	0
3.	+	Erträge der sozialen Sicherung	0,00	0	0	0	0	0
4.	+	Öffentlich-rechtliche Leistungsentgelte <i>43290000 Sonstige Benutzungsgebühren</i>	107,40 107,40	300 300	300 300	300 300	300 300	300 300
5.	+	Privatrechtliche Leistungsentgelte	0,00	0	0	0	0	0
6.	+	Kostenerstattungen und Kostenumlagen	0,00	0	0	0	0	0
7.	+	Erhöhung des Bestandes an fertigen und unfertigen Erzeugnissen	0,00	0	0	0	0	0
	-	Verminderung des Bestandes an fertigen und unfertigen Erzeugnissen	0,00	0	0	0	0	0
8.	+	Andere aktivierte Eigenleistungen	0,00	0	0	0	0	0
9.	+	Sonstige laufende Erträge	0,00	0	0	0	0	0
10.	=	Summe der laufenden Erträge aus Verwaltungstätigkeit (Summe der Nummern 1 bis 9)	107,40	300	300	300	300	300
11.	-	Personalaufwendungen	0,00	0	0	0	0	0
12.	-	Versorgungsaufwendungen	0,00	0	0	0	0	0
13.	-	Aufwendungen für Sach- und Dienstleistungen	0,00	0	0	0	0	0
14.	-	Abschreibungen auf immaterielle Vermögensgegenstände des Anlagevermögens und auf Sachanlagen sowie auf aktivierte Aufwendungen für die Ingangsetzung und Erweiterung der Verwaltung	0,00	0	0	0	0	0
15.	-	Abschreibungen auf Vermögensgegenstände des Umlaufvermögens, soweit diese die üblichen Abschreibungen überschreiten	0,00	0	0	0	0	0
16.	-	Zuwendungen, Umlagen und sonstige Transferaufwendungen	0,00	0	0	0	0	0
17.	-	Aufwendungen der sozialen Sicherung	0,00	0	0	0	0	0
18.	-	Sonstige laufende Aufwendungen <i>56490000 Sonstige Aufwendungen für Beiträge, Versicherungen und Sonstiges</i>	0,00 0,00	300 300	300 300	300 300	300 300	300 300
19.	=	Summe der laufenden Aufwendungen aus Verwaltungstätigkeit (Summe der Nummern 11 bis 18)	0,00	300	300	300	300	300
20.	=	Laufendes Ergebnis aus Verwaltungstätigkeit (Saldo der Nummern 10 und 19)	107,40	0	0	0	0	0
21.	+	Zinserträge und sonstige Finanzerträge	0,00	0	0	0	0	0
22.	-	Zinsaufwendungen und sonstige Finanzaufwendungen	0,00	0	0	0	0	0
23.	=	Finanzergebnis (Saldo der Nummern 21 und 22)	0,00	0	0	0	0	0
24.	=	Ordentliches Ergebnis (Summe der Nummern 20 und 23)	107,40	0	0	0	0	0
25.	+	Außerordentliche Erträge	0,00	0	0	0	0	0
26.	-	Außerordentliche Aufwendungen	0,00	0	0	0	0	0
27.	=	Außerordentliches Ergebnis (Saldo der Nummern 25 und 26)	0,00	0	0	0	0	0
28.	=	Jahresergebnis (Jahresüberschuss/Jahresfehlbetrag) des Teilergebnisses vor Verrechnung der internen Leistungsbeziehungen	107,40	0	0	0	0	0
29.	+	Erträge aus internen Leistungsbeziehungen	0,00	0	0	0	0	0

Gemeinde: 11 Stadt Schönberg

Hauptproduktbereich 5 Gestaltung Umwelt
Produktbereich 53 Ver- und Entsorgung
Produktgruppe 538 Abwasserbeseitigung
Produkt 53800 Abwasserabgabe

Nr.	Ertrags- und Aufwandsarten (gemäß § 4 Absatz 10 i.V.m. § 2 Absatz 1 GemHVO-Doppik)	Ergebnisse des Haushaltsvorjahres	Ansätze des Haushaltsvorjahres einschl. Nachträge	Ansatz des Haushaltsjahres	Planungsdaten des Haushaltsfolgejahres	Planungsdaten des zweiten Haushaltsfolgejahres	Planungsdaten des dritten Haushaltsfolgejahres
		2014	2015	2016	2017	2018	2019
		in €	in €	in €	in €	in €	in €
		1	2	3	4	5	6
30.	- Aufwendungen aus internen Leistungsbeziehungen	0,00	0	0	0	0	0
31.	Saldo der Erträge und Aufwendungen aus internen Leistungsbeziehungen (Saldo der Nummern 29 und 30)	0,00	0	0	0	0	0
32.	= Jahresergebnis (Jahresüberschuss/Jahresfehlbetrag) des Teilhaushaltes nach Verrechnung der internen Leistungsbeziehungen (Summe der Nummern 28 und 31)	107,40	0	0	0	0	0

Gemeinde: 11 Stadt Schönberg

Hauptproduktbereich 5 Gestaltung Umwelt
Produktbereich 53 Ver- und Entsorgung
Produktgruppe 538 Abwasserbeseitigung
Produkt 53800 Abwasserabgabe

Nr.	Ein- und Auszahlungsarten (gem. § 4 Absatz 12 GemHVO-Doppik)		Ergebnisse des Haushaltsvorjahres	Ansätze des Haushaltsvorjahres einschl. Nachträge	Ansatz des Haushaltsjahres	Planungsdaten des Haushaltsfolgejahres	Planungsdaten des zweiten Haushaltsfolgejahres	Planungsdaten des dritten Haushaltsfolgejahres
			2014	2015	2016	2017	2018	2019
			in €	in €	in €	in €	in €	in €
			1	2	3	4	5	6
1.	+	Einzahlungen 63290000 Sonstige Benutzungsgebühren	187,05 187,05	300 300	300 300	300 300	300 300	300 300
2.	-	Auszahlungen 76490000 Sonstige Auszahlungen für Beiträge, Versicherungen und Sonstiges	0,00 0,00	300 300	300 300	300 300	300 300	300 300
3.	=	Liquiditätssaldo	187,05	0	0	0	0	0

Gemeinde: 11 Stadt Schönberg

Hauptproduktbereich 5 Gestaltung Umwelt
Produktbereich 54 Verkehrsflächen und -anlagen, ÖPVN
Produktgruppe 540 Konzessionsabgaben
Produkt 54000 Konzessionsabgaben Strom/Gas

Nr.	Ertrags- und Aufwandsarten (gemäß § 4 Absatz 10 i.V.m. § 2 Absatz 1 GemHVO-Doppik)		Ergebnisse	Ansätze des	Ansatz des	Planungs-	Planungs-	Planungs-	
			des	Haushalts-	Haushalts-	daten des	daten des	daten des	
			Haushalts-	vorjahres	Haushalts-	Haushalts-	zweiten	Haushalts-	Haushalts-
			vorvorjahres	einschl.	jahres	Haushalts-	Haushalts-	Haushalts-	Haushalts-
			Nachträge		folgejahres	folgejahres	folgejahres		
		2014	2015	2016	2017	2018	2019		
		in €	in €	in €	in €	in €	in €		
		1	2	3	4	5	6		
1.	+	Steuern und ähnliche Abgaben	0,00	0	0	0	0	0	
2.	+	Zuwendungen, allgemeine Umlagen und sonstige Transfererträge	0,00	0	0	0	0	0	
3.	+	Erträge der sozialen Sicherung	0,00	0	0	0	0	0	
4.	+	Öffentlich-rechtliche Leistungsentgelte	0,00	0	0	0	0	0	
	+	Privatrechtliche Leistungsentgelte	0,00	0	0	0	0	0	
	+	Kostenerstattungen und Kostenumlagen	0,00	0	0	0	0	0	
7.	+	Erhöhung des Bestandes an fertigen und unfertigen Erzeugnissen	0,00	0	0	0	0	0	
	-	Verminderung des Bestandes an fertigen und unfertigen Erzeugnissen	0,00	0	0	0	0	0	
8.	+	Andere aktivierte Eigenleistungen	0,00	0	0	0	0	0	
9.	+	Sonstige laufende Erträge	137.414,62	135.000	135.000	135.000	135.000	135.000	
		46250000 Konzessionsabgaben	137.414,62	135.000	135.000	135.000	135.000	135.000	
10.	=	Summe der laufenden Erträge aus Verwaltungstätigkeit (Summe der Nummern 1 bis 9)	137.414,62	135.000	135.000	135.000	135.000	135.000	
11.	-	Personalaufwendungen	0,00	0	0	0	0	0	
12.	-	Versorgungsaufwendungen	0,00	0	0	0	0	0	
13.	-	Aufwendungen für Sach- und Dienstleistungen	0,00	0	0	0	0	0	
14.	-	Abschreibungen auf immaterielle Vermögensgegenstände des Anlagevermögens und auf Sachanlagen sowie auf aktivierte Aufwendungen für die Inangasetzung und Erweiterung der Verwaltung	0,00	0	0	0	0	0	
15.	-	Abschreibungen auf Vermögensgegenstände des Umlaufvermögens, soweit diese die üblichen Abschreibungen überschreiten	8.660,00	0	0	0	0	0	
		53942605 Abschreibungen auf Forderungen aus Lieferungen und Leistungen gegen den privaten Bereich	8.660,00	0	0	0	0	0	
16.	-	Zuwendungen, Umlagen und sonstige Transferaufwendungen	0,00	0	0	0	0	0	
17.	-	Aufwendungen der sozialen Sicherung	0,00	0	0	0	0	0	
18.	-	Sonstige laufende Aufwendungen	0,00	0	0	0	0	0	
19.	=	Summe der laufenden Aufwendungen aus Verwaltungstätigkeit (Summe der Nummern 11 bis 18)	8.660,00	0	0	0	0	0	
20.	=	Laufendes Ergebnis aus Verwaltungstätigkeit (Saldo der Nummern 10 und 19)	128.754,62	135.000	135.000	135.000	135.000	135.000	
21.	+	Zinserträge und sonstige Finanzerträge	0,00	0	0	0	0	0	
22.	-	Zinsaufwendungen und sonstige Finanzaufwendungen	0,00	0	0	0	0	0	
23.	=	Finanzergebnis (Saldo der Nummern 21 und 22)	0,00	0	0	0	0	0	
24.	=	Ordentliches Ergebnis (Summe der Nummern 20 und 23)	128.754,62	135.000	135.000	135.000	135.000	135.000	
25.	+	Außerordentliche Erträge	0,00	0	0	0	0	0	
26.	-	Außerordentliche Aufwendungen	0,00	0	0	0	0	0	
27.	=	Außerordentliches Ergebnis (Saldo der Nummern 25 und 26)	0,00	0	0	0	0	0	
28.	=	Jahresergebnis (Jahresüberschuss/Jahresfehlbetrag) des Teilhaushaltes vor Verrechnung der internen Leistungsbeziehungen	128.754,62	135.000	135.000	135.000	135.000	135.000	
29.	+	Erträge aus internen Leistungsbeziehungen	0,00	0	0	0	0	0	

Hauptproduktbereich 5 Gestaltung Umwelt
 Produktbereich 54 Verkehrsflächen und -anlagen, ÖPVN
 Produktgruppe 540 Konzessionsabgaben
 Produkt 54000 Konzessionsabgaben Strom/Gas

Nr.	Ertrags- und Aufwandsarten (gemäß § 4 Absatz 10 i.V.m. § 2 Absatz 1 GemHVO-Doppik)	Ergebnisse des Haushaltsvorjahres	Ansätze des Haushaltsvorjahres einschl. Nachträge	Ansatz des Haushaltsjahres	Planungsdaten des Haushaltsfolgejahres	Planungsdaten des zweiten Haushaltsfolgejahres	Planungsdaten des dritten Haushaltsfolgejahres
		2014	2015	2016	2017	2018	2019
		in €	in €	in €	in €	in €	in €
		1	2	3	4	5	6
30.	-	Aufwendungen aus internen Leistungsbeziehungen	0,00	0	0	0	0
31.		Saldo der Erträge und Aufwendungen aus internen Leistungsbeziehungen (Saldo der Nummern 29 und 30)	0,00	0	0	0	0
32.	=	Jahresergebnis (Jahresüberschuss/Jahresfehlbetrag) des Teilhaushaltes nach Verrechnung der internen Leistungsbeziehungen (Summe der Nummern 28 und 31)	128.754,62	135.000	135.000	135.000	135.000

Hauptproduktbereich 5 Gestaltung Umwelt
Produktbereich 54 Verkehrsflächen und -anlagen, ÖPVN
Produktgruppe 540 Konzessionsabgaben
Produkt 54000 Konzessionsabgaben Strom/Gas

Nr.	Ein- und Auszahlungsarten (gem. § 4 Absatz 12 GemHVO-Doppik)		Ergebnisse des Haushalts- vorvorjahres	Ansätze des Haushalts- vorjahres einschl. Nachträge	Ansatz des Haushalts- jahres	Planungs- daten des Haushalts- folgejahres	Planungs- daten des zweiten Haushalts- folgejahres	Planungs- daten des dritten Haushalts- folgejahres
			2014	2015	2016	2017	2018	2019
			in €	in €	in €	in €	in €	in €
			1	2	3	4	5	6
1.	+	Einzahlungen	172.268,32	135.000	135.000	135.000	135.000	135.000
		66250000 Konzessionsabgaben	172.268,32	135.000	135.000	135.000	135.000	135.000
2.	-	Auszahlungen	0,00	0	0	0	0	0
3.	=	Liquiditätssaldo	172.268,32	135.000	135.000	135.000	135.000	135.000

Hauptproduktbereich 5 Gestaltung Umwelt
Produktbereich 54 Verkehrsflächen und -anlagen, ÖPVN
Produktgruppe 541 Gemeindestraßen
Produkt 54101 Gemeindestraßen, Straßenbeleuchtung

Nr.		Ertrags- und Aufwandsarten (gemäß § 4 Absatz 10 i.V.m. § 2 Absatz 1 GemHVO-Doppik)	Ergebnisse des	Ansätze des	Ansatz des	Planungs-	Planungs-	Planungs-
			Haushalts-	Haushalts-	Haushalts-	daten des	daten des	daten des
			vorvorjahres	vorjahres	jahres	Haushalts-	Haushalts-	Haushalts-
			2014	2015	2016	folgejahres	folgejahres	folgejahres
	in €	in €	in €	in €	in €	in €		
	1	2	3	4	5	6		
1.	+	Steuern und ähnliche Abgaben	0,00	0	0	0	0	0
2.	+	Zuwendungen, allgemeine Umlagen und sonstige Transfererträge	8.160,00	8.100	69.700	120.600	25.500	224.100
		41442000 Zuweisungen und Zuschüsse für laufende Zwecke vom Land	0,00	0	61.600	112.500	17.400	216.000
		41443000 Zuweisungen und Zuschüsse für laufende Zwecke von Gemeinden und Gemeindeverbänden	8.160,00	8.100	8.100	8.100	8.100	8.100
3.	+	Erträge der sozialen Sicherung	0,00	0	0	0	0	0
4.	+	Öffentlich-rechtliche Leistungsentgelte	0,00	0	0	0	0	0
5.	+	Privatrechtliche Leistungsentgelte	0,00	0	0	0	0	0
6.	+	Kostenerstattungen und Kostenumlagen	9.290,76	0	0	0	0	0
		44251000 Kostenerstattungen und Kostenumlagen von privaten Unternehmen	6.352,88	0	0	0	0	0
		44259000 Kostenerstattungen und Kostenumlagen vom sonstigen privaten Bereich	2.937,88	0	0	0	0	0
7.	+	Erhöhung des Bestandes an fertigen und unfertigen Erzeugnissen	0,00	0	0	0	0	0
	-	Verminderung des Bestandes an fertigen und unfertigen Erzeugnissen	0,00	0	0	0	0	0
8.	+	Andere aktivierte Eigenleistungen	0,00	0	0	0	0	0
9.	+	Sonstige laufende Erträge	0,00	0	0	0	0	0
10.	=	Summe der laufenden Erträge aus Verwaltungstätigkeit (Summe der Nummern 1 bis 9)	17.450,76	8.100	69.700	120.600	25.500	224.100
11.	-	Personalaufwendungen	0,00	0	0	0	0	0
12.	-	Versorgungsaufwendungen	0,00	0	0	0	0	0
13.	-	Aufwendungen für Sach- und Dienstleistungen	238.571,15	310.500	536.000	500.000	373.000	638.000
		52260000 Aufwendungen für Strom	59.212,93	60.000	60.000	60.000	60.000	60.000
		52300000 Aufwendungen für Unterhaltung und Bewirtschaftung	110.693,77	0	0	0	0	0
		52310000 Unterhaltung der Grundstücke, Außenanlagen, Gebäude und Gebäudeeinrichtungen	14.346,76	0	0	0	0	0
		52320000 Bewirtschaftung der Grundstücke, Außenanlagen, Gebäude und Gebäudeeinrichtungen	25.197,44	0	0	0	0	0
		50.000 € für Umrüstung auf LED Technik						
		52330000 Unterhaltung des Infrastrukturvermögens davon 30.000 € für Brücken, Deckensanierung 2016: Lübecker Straße, 2017: Bahnhofstraße, 2018: Mühlenweg, 2019: Rottensdorfer Straße	0,00	215.000	416.000	380.000	253.000	518.000
		52900000 Sonstige Aufwendungen für Sach- und Dienstleistungen	28.333,53	0	0	0	0	0
		52920000 Sonstige Aufwendungen für Dienstleistungen KUBUS, Straßenreinigung	786,72	35.500	60.000	60.000	60.000	60.000
14.	-	Abschreibungen auf immaterielle Vermögensgegenstände des Anlagevermögens und auf Sachanlagen sowie auf aktivierte Aufwendungen für die Inangangsetzung und Erweiterung der Verwaltung	0,00	485.700	485.700	485.700	485.700	485.700
		53500000 Abschreibungen auf das Infrastrukturvermögen	0,00	485.700	485.700	485.700	485.700	485.700
15.	-	Abschreibungen auf Vermögensgegenstände des Umlaufvermögens, soweit diese die üblichen Abschreibungen	549,61	0	0	0	0	0

Gemeinde: 11 Stadt Schönberg

Hauptproduktbereich 5 Gestaltung Umwelt
Produktbereich 54 Verkehrsflächen und -anlagen, ÖPVN
Produktgruppe 541 Gemeindestraßen
Produkt 54101 Gemeindestraßen, Straßenbeleuchtung

		Überschreiten						
		53942525 Abschreibungen auf Beitragsforderungen gegen den privaten Bereich	407,86	0	0	0	0	0
		53942605 Abschreibungen auf Forderungen aus Lieferungen und Leistungen gegen den privaten Bereich	141,75	0	0	0	0	0
16.	-	Zuwendungen, Umlagen und sonstige Transferaufwendungen	0,00	0	0	0	0	0
17.	-	Aufwendungen der sozialen Sicherung	0,00	0	0	0	0	0
18.	-	Sonstige laufende Aufwendungen	1.142,40	4.000	4.000	4.000	4.000	4.000
		56250000 Sachverständigen-, Gerichts- und ähnliche Aufwendungen Baumgutachten	1.142,40	4.000	4.000	4.000	4.000	4.000
19.	=	Summe der laufenden Aufwendungen aus Verwaltungstätigkeit (Summe der Nummern 11 bis 18)	240.263,16	800.200	1.025.700	989.700	862.700	1.127.700
20.	=	Laufendes Ergebnis aus Verwaltungstätigkeit (Saldo der Nummern 10 und 19)	-222.812,40	-792.100	-956.000	-869.100	-837.200	-903.600
21.	+	Zinserträge und sonstige Finanzerträge	33,00	0	0	0	0	0
		47200000 Zinsen aus Stundungen und Verrentungen	33,00	0	0	0	0	0
22.	-	Zinsaufwendungen und sonstige Finanzaufwendungen	0,00	0	0	0	0	0
23.	=	Finanzergebnis (Saldo der Nummern 21 und 22)	33,00	0	0	0	0	0
24.	=	Ordentliches Ergebnis (Summe der Nummern 20 und 23)	-222.779,40	-792.100	-956.000	-869.100	-837.200	-903.600
25.	+	Außerordentliche Erträge	0,00	0	0	0	0	0
26.	-	Außerordentliche Aufwendungen	0,00	0	0	0	0	0
27.	=	Außerordentliches Ergebnis (Saldo der Nummern 25 und 26)	0,00	0	0	0	0	0
28.	=	Jahresergebnis (Jahresüberschuss/Jahresfehlbetrag) des Teilhaushaltes vor Verrechnung der internen Leistungsbeziehungen	-222.779,40	-792.100	-956.000	-869.100	-837.200	-903.600
29.	+	Erträge aus internen Leistungsbeziehungen	0,00	0	0	0	0	0
30.	-	Aufwendungen aus internen Leistungsbeziehungen	0,00	0	0	0	0	0
31.		Saldo der Erträge und Aufwendungen aus internen Leistungsbeziehungen (Saldo der Nummern 29 und 30)	0,00	0	0	0	0	0
	=	Jahresergebnis (Jahresüberschuss/Jahresfehlbetrag) des Teilhaushaltes nach Verrechnung der internen Leistungsbeziehungen (Summe der Nummern 28 und 31)	-222.779,40	-792.100	-956.000	-869.100	-837.200	-903.600

Hauptproduktbereich 5 Gestaltung Umwelt
Produktbereich 54 Verkehrsflächen und -anlagen, ÖPVN
Produktgruppe 541 Gemeindefstraßen
Produkt 54101 Gemeindefstraßen, Straßenbeleuchtung

Nr.	Ein- und Auszahlungsarten (gem. § 4 Absatz 12 GemHVO-Doppik)	Ergebnisse des Haushalts- vorvorjahres	Ansätze des Haushalts- vorjahres einschl. Nachträge	Ansatz des Haushalts- jahres	Planungs- daten des Haushalts- folgejahres	Planungs- daten des zweiten Haushalts- folgejahres	Planungs- daten des dritten Haushalts- folgejahres	
		2014	2015	2016	2017	2018	2019	
		in €	in €	in €	in €	in €	in €	
		1	2	3	4	5	6	
1.	+	Einzahlungen	9.190,25	8.100	69.700	120.600	25.500	224.100
		61442000 Zuweisungen und Zuschüsse für laufende Zwecke vom Land	0,00	0	61.600	112.500	17.400	216.000
		61443000 Zuweisungen und Zuschüsse für laufende Zwecke von Gemeinden und Gemeindeverbänden	8.160,00	8.100	8.100	8.100	8.100	8.100
		64251000 Kostenerstattungen und Kostenumlagen von privaten Unternehmen	41,42	0	0	0	0	0
		64259000 Kostenerstattungen und Kostenumlagen vom sonstigen privaten Bereich	479,83	0	0	0	0	0
		67200000 Zinsen aus Stundungen und Verrentungen	509,00	0	0	0	0	0
2.	-	Auszahlungen	235.173,06	314.500	540.000	504.000	377.000	642.000
		72260000 Auszahlungen für Strom	58.499,58	60.000	60.000	60.000	60.000	60.000
		72300000 Auszahlungen für Unterhaltung und Bewirtschaftung	105.256,37	0	0	0	0	0
		72310000 Unterhaltung der Grundstücke, Außenanlagen, Gebäude und Gebäudeeinrichtungen	14.346,76	0	0	0	0	0
		72320000 Bewirtschaftung der Grundstücke, Außenanlagen, Gebäude und Gebäudeeinrichtungen	26.697,03	0	0	0	0	0
		50.000 € für Umrüstung auf LED Technik						
		72330000 Unterhaltung des Infrastrukturvermögens davon 30.000 € für Brücken, Deckensanierung 2016: Lübecker Straße, 2017 Bahnhofstraße, 2018: Mühlenweg, 2019: Rottensdorfer Straße	0,00	215.000	416.000	380.000	253.000	518.000
		72900000 Sonstige Auszahlungen für Sach- und Dienstleistungen	28.444,20	0	0	0	0	0
		72920000 Sonstige Auszahlungen für Dienstleistungen KUBUS, Straßenreinigung	786,72	35.500	60.000	60.000	60.000	60.000
		76250000 Sachverständigen-, Gerichts- und ähnliche Auszahlungen Baumgutachten	1.142,40	4.000	4.000	4.000	4.000	4.000
3.	=	Liquiditätssaldo	-225.982,81	-306.400	-470.300	-383.400	-351.500	-417.900

Gemeinde: 11 Stadt Schönberg

Hauptproduktbereich 5 Gestaltung Umwelt
Produktbereich 54 Verkehrsflächen und -anlagen, ÖPVN
Produktgruppe 541 Gemeindeflächen
Produkt 54104 Verkehrsausstattung, Winterdienst

Nr.	Ertrags- und Aufwandsarten (gemäß § 4 Absatz 10 i.V.m. § 2 Absatz 1 GemHVO-Doppik)		Ergebnisse des Haushaltsvorjahres	Ansätze des Haushaltsvorjahres einschl. Nachträge	Ansatz des Haushaltsjahres	Planungsdaten des Haushaltsfolgejahres	Planungsdaten des zweiten Haushaltsfolgejahres	Planungsdaten des dritten Haushaltsfolgejahres
			2014	2015	2016	2017	2018	2019
			in €	in €	in €	in €	in €	in €
		1	2	3	4	5	6	
1.	+	Steuern und ähnliche Abgaben	0,00	0	0	0	0	0
2.	+	Zuwendungen, allgemeine Umlagen und sonstige Transfererträge	0,00	0	0	0	0	0
3.	+	Erträge der sozialen Sicherung	0,00	0	0	0	0	0
4.	+	Öffentlich-rechtliche Leistungsentgelte	0,00	0	0	0	0	0
5.	+	Privatrechtliche Leistungsentgelte	0,00	0	0	0	0	0
	+	Kostenerstattungen und Kostenumlagen	677,90	0	0	0	0	0
		44259000 Kostenerstattungen und Kostenumlagen vom sonstigen privaten Bereich	677,90	0	0	0	0	0
7.	+	Erhöhung des Bestandes an fertigen und unfertigen Erzeugnissen	0,00	0	0	0	0	0
	-	Verminderung des Bestandes an fertigen und unfertigen Erzeugnissen	0,00	0	0	0	0	0
8.	+	Andere aktivierte Eigenleistungen	0,00	0	0	0	0	0
9.	+	Sonstige laufende Erträge	0,00	0	0	0	0	0
10.	=	Summe der laufenden Erträge aus Verwaltungstätigkeit (Summe der Nummern 1 bis 9)	677,90	0	0	0	0	0
11.	-	Personalaufwendungen	0,00	0	0	0	0	0
12.	-	Versorgungsaufwendungen	0,00	0	0	0	0	0
13.	-	Aufwendungen für Sach- und Dienstleistungen	77.536,58	83.500	81.000	89.000	87.000	86.000
		52260000 Aufwendungen für Strom	1.886,68	2.000	2.000	2.000	2.000	2.000
		3 Ampelanlagen						
		52300000 Aufwendungen für Unterhaltung und Bewirtschaftung	12.191,96	0	0	0	0	0
		Wartung und Reparaturaufwand Ampelanlagen und Poller, 2014 Umrüstung auf LED-Technik, 2015 Markierungsarbeiten (alle drei Jahre)						
		52330000 Unterhaltung des Infrastrukturvermögens	162,14	16.500	14.000	17.000	15.000	14.000
		52920000 Sonstige Aufwendungen für Dienstleistungen	63.295,80	65.000	65.000	70.000	70.000	70.000
		Winterdienst, Auf- und Abbau der Schneezäune						
14.	-	Abschreibungen auf immaterielle Vermögensgegenstände des Anlagevermögens und auf Sachanlagen sowie auf aktivierte Aufwendungen für die Inangangsetzung und Erweiterung der Verwaltung	0,00	500	500	500	500	500
		53800000 Abschreibungen auf Maschinen und technische Anlagen, Fahrzeuge, Betriebs- und Geschäftsausstattung, Pflanzen, Tiere	0,00	500	500	500	500	500
15.	-	Abschreibungen auf Vermögensgegenstände des Umlaufvermögens, soweit diese die üblichen Abschreibungen überschreiten	0,00	0	0	0	0	0
16.	-	Zuwendungen, Umlagen und sonstige Transferaufwendungen	0,00	0	0	0	0	0
17.	-	Aufwendungen der sozialen Sicherung	0,00	0	0	0	0	0
18.	-	Sonstige laufende Aufwendungen	0,00	0	0	0	0	0
19.	=	Summe der laufenden Aufwendungen aus Verwaltungstätigkeit (Summe der Nummern 11 bis 18)	77.536,58	84.000	81.500	89.500	87.500	86.500
20.	=	Laufendes Ergebnis aus Verwaltungstätigkeit (Saldo der Nummern 10 und 19)	-76.858,68	-84.000	-81.500	-89.500	-87.500	-86.500

Gemeinde: 11 Stadt Schönberg

Hauptproduktbereich 5 Gestaltung Umwelt
Produktbereich 54 Verkehrsflächen und -anlagen, ÖPVN
Produktgruppe 541 Gemeindestraßen
Produkt 54104 Verkehrsausstattung, Winterdienst

Nr.	Ertrags- und Aufwandsarten (gemäß § 4 Absatz 10 i.V.m. § 2 Absatz 1 GemHVO-Doppik)		Ergebnisse des Haushaltsvorvorjahres	Ansätze des Haushaltsvorjahres einschl. Nachträge	Ansatz des Haushaltsjahres	Planungsdaten des Haushaltsfolgejahres	Planungsdaten des zweiten Haushaltsfolgejahres	Planungsdaten des dritten Haushaltsfolgejahres
			2014	2015	2016	2017	2018	2019
			in €	in €	in €	in €	in €	in €
			1	2	3	4	5	6
21.	+	Zinserträge und sonstige Finanzerträge	0,00	0	0	0	0	0
22.	-	Zinsaufwendungen und sonstige Finanzaufwendungen	0,00	0	0	0	0	0
23.	=	Finanzergebnis (Saldo der Nummern 21 und 22)	0,00	0	0	0	0	0
24.	=	Ordentliches Ergebnis (Summe der Nummern 20 und 23)	-76.858,68	-84.000	-81.500	-89.500	-87.500	-86.500
25.	+	Außerordentliche Erträge	0,00	0	0	0	0	0
26.	-	Außerordentliche Aufwendungen	0,00	0	0	0	0	0
27.	=	Außerordentliches Ergebnis (Saldo der Nummern 25 und 26)	0,00	0	0	0	0	0
28.	=	Jahresergebnis (Jahresüberschuss/Jahresfehlbetrag) des Teilhaushaltes vor Verrechnung der internen Leistungsbeziehungen	-76.858,68	-84.000	-81.500	-89.500	-87.500	-86.500
29.	+	Erträge aus internen Leistungsbeziehungen	0,00	0	0	0	0	0
30.	-	Aufwendungen aus internen Leistungsbeziehungen	0,00	0	0	0	0	0
31.		Saldo der Erträge und Aufwendungen aus internen Leistungsbeziehungen (Saldo der Nummern 29 und 30)	0,00	0	0	0	0	0
32.	=	Jahresergebnis (Jahresüberschuss/Jahresfehlbetrag) des Teilhaushaltes nach Verrechnung der internen Leistungsbeziehungen (Summe der Nummern 28 und 31)	-76.858,68	-84.000	-81.500	-89.500	-87.500	-86.500

Hauptproduktbereich 5 Gestaltung Umwelt
Produktbereich 54 Verkehrsflächen und -anlagen, ÖPVN
Produktgruppe 541 Gemeindestraßen
Produkt 54104 Verkehrsausstattung, Winterdienst

Nr.	Ein- und Auszahlungsarten (gem. § 4 Absatz 12 GemHVO-Doppik)		Ergebnisse des Haushaltsvorjahres	Ansätze des Haushaltsvorjahres einschl. Nachträge	Ansatz des Haushaltsjahres	Planungsdaten des Haushaltsfolgejahres	Planungsdaten des zweiten Haushaltsfolgejahres	Planungsdaten des dritten Haushaltsfolgejahres
			2014	2015	2016	2017	2018	2019
			in €	in €	in €	in €	in €	in €
		1	2	3	4	5	6	
1.	+	Einzahlungen	368,34	0	0	0	0	0
		642590000 Kostenerstattungen und Kostenumlagen vom sonstigen privaten Bereich	368,34	0	0	0	0	0
2.	-	Auszahlungen	76.971,93	83.500	81.000	89.000	87.000	86.000
		722600000 Auszahlungen für Strom	1.399,88	2.000	2.000	2.000	2.000	2.000
		3 Ampelanlagen						
		723000000 Auszahlungen für Unterhaltung und Bewirtschaftung	12.358,36	0	0	0	0	0
		Wartung und Reparaturaufwand Ampelanlagen und Poller, 2014 Umrüstung auf LED-Technik, 2015 Markierungsarbeiten (alle drei Jahre)						
		723300000 Unterhaltung des Infrastrukturvermögens	0,00	16.500	14.000	17.000	15.000	14.000
		729200000 Sonstige Auszahlungen für Dienstleistungen	63.213,69	65.000	65.000	70.000	70.000	70.000
		Winterdienst, Auf- und Abbau der Schneezäune						
3.	=	Liquiditätssaldo	-76.603,59	-83.500	-81.000	-89.000	-87.000	-86.000

Gemeinde: 11 Stadt Schönberg

Hauptproduktbereich 5 Gestaltung Umwelt
Produktbereich 55 Natur- und Landschaftspflege
Produktgruppe 551 Öffentliches Grün, Landschaftsbau (ohne andere Produktzuordnung)
Produkt 55100 Öffentliches Grün

Nr.	Ertrags- und Aufwandsarten (gemäß § 4 Absatz 10 i.V.m. § 2 Absatz 1 GemHVO-Doppik)		Ergebnisse des Haushaltsvorvorjahres	Ansätze des Haushaltsvorjahres einschl. Nachträge	Ansatz des Haushaltsjahres	Planungsdaten des Haushaltsfolgejahres	Planungsdaten des zweiten Haushaltsfolgejahres	Planungsdaten des dritten Haushaltsfolgejahres
			2014	2015	2016	2017	2018	2019
			in €	in €	in €	in €	in €	in €
			1	2	3	4	5	6
1.	+	Steuern und ähnliche Abgaben	0,00	0	0	0	0	0
2.	+	Zuwendungen, allgemeine Umlagen und sonstige Transfererträge	0,00	0	0	0	0	0
3.	+	Erträge der sozialen Sicherung	0,00	0	0	0	0	0
4.	+	Öffentlich-rechtliche Leistungsentgelte	0,00	0	0	0	0	0
5.	+	Privatrechtliche Leistungsentgelte	0,00	0	0	0	0	0
6.	+	Kostenerstattungen und Kostenumlagen	0,00	0	0	0	0	0
7.	+	Erhöhung des Bestandes an fertigen und unfertigen Erzeugnissen	0,00	0	0	0	0	0
	-	Verminderung des Bestandes an fertigen und unfertigen Erzeugnissen	0,00	0	0	0	0	0
8.	+	Andere aktivierte Eigenleistungen	0,00	0	0	0	0	0
9.	+	Sonstige laufende Erträge	0,00	0	0	0	0	0
10.	=	Summe der laufenden Erträge aus Verwaltungstätigkeit (Summe der Nummern 1 bis 9)	0,00	0	0	0	0	0
11.	-	Personalaufwendungen	0,00	0	0	0	0	0
12.	-	Versorgungsaufwendungen	0,00	0	0	0	0	0
13.	-	Aufwendungen für Sach- und Dienstleistungen	109.591,59	120.000	70.000	70.000	70.000	70.000
		52300000 Aufwendungen für Unterhaltung und Bewirtschaftung	109.591,59	0	0	0	0	0
		52310000 Unterhaltung der Grundstücke, Außenanlagen, Gebäude und Gebäudeeinrichtungen	0,00	120.000	70.000	70.000	70.000	70.000
		Ausgleichsmaßnahmen, Bahnstabsdeponie und Müllentsorgung, Unterhaltung Grünanlagen (einschl. Vertrag)						
14.	-	Abschreibungen auf immaterielle Vermögensgegenstände des Anlagevermögens und auf Sachanlagen sowie auf aktivierte Aufwendungen für die Inangasetzung und Erweiterung der Verwaltung	0,00	0	0	0	0	0
15.	-	Abschreibungen auf Vermögensgegenstände des Umlaufvermögens, soweit diese die üblichen Abschreibungen überschreiten	0,00	0	0	0	0	0
16.	-	Zuwendungen, Umlagen und sonstige Transferaufwendungen	0,00	0	0	0	0	0
17.	-	Aufwendungen der sozialen Sicherung	0,00	0	0	0	0	0
18.	-	Sonstige laufende Aufwendungen	0,00	4.600	2.600	2.600	2.600	2.600
		56250000 Sachverständigen-, Gerichts- und ähnliche Aufwendungen	0,00	4.000	2.000	2.000	2.000	2.000
		Baumgutachten						
		56400000 Aufwendungen für Beiträge, Versicherungen und Sonstiges	0,00	600	600	600	600	600
19.	=	Summe der laufenden Aufwendungen aus Verwaltungstätigkeit (Summe der Nummern 11 bis 18)	109.591,59	124.600	72.600	72.600	72.600	72.600
20.	=	Laufendes Ergebnis aus Verwaltungstätigkeit (Saldo der Nummern 10 und 19)	-109.591,59	-124.600	-72.600	-72.600	-72.600	-72.600
21.	+	Zinserträge und sonstige Finanzerträge	0,00	0	0	0	0	0
22.	-	Zinsaufwendungen und sonstige Finanzaufwendungen	0,00	0	0	0	0	0
23.	=	Finanzergebnis (Saldo der Nummern 21 und 22)	0,00	0	0	0	0	0
24.	=	Ordentliches Ergebnis (Summe der Nummern 20 und 23)	-109.591,59	-124.600	-72.600	-72.600	-72.600	-72.600
25.	+	Außerordentliche Erträge	0,00	0	0	0	0	0

Gemeinde: 11 Stadt Schönberg

Hauptproduktbereich 5 Gestaltung Umwelt
Produktbereich 55 Natur- und Landschaftspflege
Produktgruppe 551 Öffentliches Grün, Landschaftsbau (ohne andere Produktzuordnung)
Produkt 55100 Öffentliches Grün

Nr.	Ertrags- und Aufwandsarten (gemäß § 4 Absatz 10 i.V.m. § 2 Absatz 1 GemHVO-Doppik)		Ergebnisse des Haushalts- vorvorjahres	Ansätze des Haushalts- vorjahres einschl. Nachträge	Ansatz des Haushalts- jahres	Planungs- daten des Haushalts- folgejahres	Planungs- daten des zweiten Haushalts- folgejahres	Planungs- daten des dritten Haushalts- folgejahres
			2014	2015	2016	2017	2018	2019
			in €	in €	in €	in €	in €	in €
			1	2	3	4	5	6
26.	-	Außerordentliche Aufwendungen	0,00	0	0	0	0	0
27.	=	Außerordentliches Ergebnis (Saldo der Nummern 25 und 26)	0,00	0	0	0	0	0
28.	=	Jahresergebnis (Jahresüberschuss/Jahresfehlbetrag) des Teilhaushaltes vor Verrechnung der internen Leistungsbeziehungen	-109.591,59	-124.600	-72.600	-72.600	-72.600	-72.600
29.	+	Erträge aus internen Leistungsbeziehungen	0,00	0	0	0	0	0
30.	-	Aufwendungen aus internen Leistungsbeziehungen	0,00	0	0	0	0	0
31.		Saldo der Erträge und Aufwendungen aus internen Leistungsbeziehungen (Saldo der Nummern 29 und 30)	0,00	0	0	0	0	0
32.	=	Jahresergebnis (Jahresüberschuss/Jahresfehlbetrag) des Teilhaushaltes nach Verrechnung der internen Leistungsbeziehungen (Summe der Nummern 28 und 31)	-109.591,59	-124.600	-72.600	-72.600	-72.600	-72.600

Gemeinde: 11 Stadt Schönberg

Hauptproduktbereich 5 Gestaltung Umwelt
Produktbereich 55 Natur- und Landschaftspflege
Produktgruppe 551 Öffentliches Grün, Landschaftsbau (ohne andere Produktzuordnung)
Produkt 55100 Öffentliches Grün

Nr.	Ein- und Auszahlungsarten (gem. § 4 Absatz 12 GemHVO-Doppik)		Ergebnisse des Haushaltsvorjahres	Ansätze des Haushaltsvorjahres einschl. Nachträge	Ansatz des Haushaltsjahres	Planungsdaten des Haushaltsfolgejahres	Planungsdaten des zweiten Haushaltsfolgejahres	Planungsdaten des dritten Haushaltsfolgejahres
			2014	2015	2016	2017	2018	2019
			in €	in €	in €	in €	in €	in €
			1	2	3	4	5	6
1.	+	Einzahlungen	0,00	0	0	0	0	0
2.	-	Auszahlungen	96.757,92	124.600	72.600	72.600	72.600	72.600
		72300000 Auszahlungen für Unterhaltung und Bewirtschaftung	96.757,92	0	0	0	0	0
		72310000 Unterhaltung der Grundstücke, Außenanlagen, Gebäude und Gebäudeeinrichtungen	0,00	120.000	70.000	70.000	70.000	70.000
		Ausgleichsmaßnahmen, Bahnhofsideponie und Müllentsorgung, Unterhaltung Grünanlagen (einschl. Vertrag)						
		76250000 Sachverständigen-, Gerichts- und ähnliche Auszahlungen	0,00	4.000	2.000	2.000	2.000	2.000
		Baumgutachten						
		76400000 Auszahlungen für Beiträge, Versicherungen und Sonstiges	0,00	600	600	600	600	600
3.	=	Liquiditätssaldo	-96.757,92	-124.600	-72.600	-72.600	-72.600	-72.600

Gemeinde: 11 Stadt Schönberg

Hauptproduktbereich 5 **Gestaltung Umwelt**
Produktbereich 55 **Natur- und Landschaftspflege**
Produktgruppe 552 **Öffentliche Gewässer, Wasserbauliche Anlagen, Gewässerschutz**
Produkt 55201 **Gewässerunterhaltung**

Nr.		Ertrags- und Aufwandsarten (gemäß § 4 Absatz 10 i.V.m. § 2 Absatz 1 GemHVO-Doppik)	Ergebnisse des Haushaltsvorjahres	Ansätze des Haushaltsvorjahres einschl. Nachträge	Ansatz des Haushaltsjahres	Planungsdaten des Haushaltsfolgejahres	Planungsdaten des zweiten Haushaltsfolgejahres	Planungsdaten des dritten Haushaltsfolgejahres
			2014	2015	2016	2017	2018	2019
			in €	in €	in €	in €	in €	in €
			1	2	3	4	5	6
1.	+	Steuern und ähnliche Abgaben	0,00	0	0	0	0	0
2.	+	Zuwendungen, allgemeine Umlagen und sonstige Transfererträge	0,00	0	0	0	0	0
3.	+	Erträge der sozialen Sicherung	0,00	0	0	0	0	0
4.	+	Öffentlich-rechtliche Leistungsentgelte	0,00	0	0	0	0	0
5.	+	Privatrechtliche Leistungsentgelte	0,00	0	0	0	0	0
6.	+	Kostenerstattungen und Kostenumlagen	0,00	0	0	0	0	0
7.	+	Erhöhung des Bestandes an fertigen und unfertigen Erzeugnissen	0,00	0	0	0	0	0
	-	Verminderung des Bestandes an fertigen und unfertigen Erzeugnissen	0,00	0	0	0	0	0
8.	+	Andere aktivierte Eigenleistungen	0,00	0	0	0	0	0
9.	+	Sonstige laufende Erträge	0,00	0	0	0	0	0
10.	=	Summe der laufenden Erträge aus Verwaltungstätigkeit (Summe der Nummern 1 bis 9)	0,00	0	0	0	0	0
11.	-	Personalaufwendungen	0,00	0	0	0	0	0
12.	-	Versorgungsaufwendungen	0,00	0	0	0	0	0
13.	-	Aufwendungen für Sach- und Dienstleistungen	19.472,80	26.000	51.000	32.500	37.000	37.000
		<i>52300000 Aufwendungen für Unterhaltung und Bewirtschaftung</i>	<i>791,38</i>	<i>0</i>	<i>0</i>	<i>0</i>	<i>0</i>	<i>0</i>
		<i>52310000 Unterhaltung der Grundstücke, Außenanlagen, Gebäude und Gebäudeeinrichtungen</i>	<i>0,00</i>	<i>6.000</i>	<i>21.000</i>	<i>2.500</i>	<i>7.000</i>	<i>7.000</i>
		<i>52544000 Kostenerstattungen an Zweckverbände</i>	<i>18.681,42</i>	<i>20.000</i>	<i>30.000</i>	<i>30.000</i>	<i>30.000</i>	<i>30.000</i>
14.	-	Abschreibungen auf immaterielle Vermögensgegenstände des Anlagevermögens und auf Sachanlagen sowie auf aktivierte Aufwendungen für die Inangasetzung und Erweiterung der Verwaltung	0,00	0	0	0	0	0
15.	-	Abschreibungen auf Vermögensgegenstände des Umlaufvermögens, soweit diese die üblichen Abschreibungen überschreiten	0,00	0	0	0	0	0
16.	-	Zuwendungen, Umlagen und sonstige Transferaufwendungen	0,00	0	0	0	0	0
17.	-	Aufwendungen der sozialen Sicherung	0,00	0	0	0	0	0
18.	-	Sonstige laufenden Aufwendungen	0,00	0	0	0	0	0
19.	=	Summe der laufenden Aufwendungen aus Verwaltungstätigkeit (Summe der Nummern 11 bis 18)	19.472,80	26.000	51.000	32.500	37.000	37.000
20.	=	Laufendes Ergebnis aus Verwaltungstätigkeit (Saldo der Nummern 10 und 19)	-19.472,80	-26.000	-51.000	-32.500	-37.000	-37.000
21.	+	Zinserträge und sonstige Finanzerträge	0,00	0	0	0	0	0
22.	-	Zinsaufwendungen und sonstige Finanzaufwendungen	0,00	0	0	0	0	0
23.	=	Finanzergebnis (Saldo der Nummern 21 und 22)	0,00	0	0	0	0	0
24.	=	Ordentliches Ergebnis (Summe der Nummern 20 und 23)	-19.472,80	-26.000	-51.000	-32.500	-37.000	-37.000
25.	+	Außerordentliche Erträge	0,00	0	0	0	0	0
26.	-	Außerordentliche Aufwendungen	0,00	0	0	0	0	0
27.	=	Außerordentliches Ergebnis (Saldo der Nummern 25 und 26)	0,00	0	0	0	0	0
28.	=	Jahresergebnis (Jahresüberschuss/Jahresfehlbetrag) des Teilhaushaltes vor Verrechnung der internen Leistungsbeziehungen	-19.472,80	-26.000	-51.000	-32.500	-37.000	-37.000

Hauptproduktbereich 5 Gestaltung Umwelt
Produktbereich 55 Natur- und Landschaftspflege
Produktgruppe 552 Öffentliche Gewässer, Wasserbauliche Anlagen, Gewässerschutz
Produkt 55201 Gewässerunterhaltung

Nr.	Ertrags- und Aufwandsarten (gemäß § 4 Absatz 10 i.V.m. § 2 Absatz 1 GemHVO-Doppik)		Ergebnisse	Ansätze des	Ansatz des	Planungs-	Planungs-	Planungs-	
			des	Haushalts-	Haushalts-	daten des	daten des	daten des	
			Haushalts-	vorjahres	einshl.	Haushalts-	Haushalts-	Haushalts-	Haushalts-
			vorjahres	einshl.	Nachträge	folgejahres	folgejahres	folgejahres	
		2014	2015	2016	2017	2018	2019		
		in €	in €	in €	in €	in €	in €		
		1	2	3	4	5	6		
29.	+	Erträge aus internen Leistungsbeziehungen	0,00	0	0	0	0	0	
30.	-	Aufwendungen aus internen Leistungsbeziehungen	0,00	0	0	0	0	0	
31.		Saldo der Erträge und Aufwendungen aus internen Leistungsbeziehungen (Saldo der Nummern 29 und 30)	0,00	0	0	0	0	0	
32.	=	Jahresergebnis (Jahresüberschuss/Jahresfehlbetrag) des Teilhaushaltes nach Verrechnung der internen Leistungsbeziehungen (Summe der Nummern 28 und 31)	-19.472,80	-26.000	-51.000	-32.500	-37.000	-37.000	

Hauptproduktbereich 5 Gestaltung Umwelt
Produktbereich 55 Natur- und Landschaftspflege
Produktgruppe 552 Öffentliche Gewässer, Wasserbauliche Anlagen, Gewässerschutz
Produkt 55201 Gewässerunterhaltung

Nr.	Ein- und Auszahlungsarten (gem. § 4 Absatz 12 GemHVO-Doppik)		Ergebnisse	Ansätze des	Ansatz des	Planungs-	Planungs-	Planungs-
			des	Haushalts-	Haushalts-	daten des	daten des	daten des
			Haushalts-	vorjahres	vorjahres	Haushalts-	zweiten	dritten
			vorvorjahres	einschl.	jahres	folgejahres	Haushalts-	Haushalts-
		Nachträge						
			2014	2015	2016	2017	2018	2019
			in €	in €	in €	in €	in €	in €
			1	2	3	4	5	6
1.	+	Einzahlungen	0,00	0	0	0	0	0
2.	-	Auszahlungen	20.689,28	26.000	51.000	32.500	37.000	37.000
		72300000 Auszahlungen für Unterhaltung und Bewirtschaftung	2.007,86	0	0	0	0	0
		72310000 Unterhaltung der Grundstücke, Außenanlagen, Gebäude und Gebäudeeinrichtungen	0,00	6.000	21.000	2.500	7.000	7.000
		72544000 Kostenerstattungen an Zweckverbände	18.681,42	20.000	30.000	30.000	30.000	30.000
	=	Liquiditätssaldo	-20.689,28	-26.000	-51.000	-32.500	-37.000	-37.000

Gemeinde: 11 Stadt Schönberg

Hauptproduktbereich 5 Gestaltung Umwelt
Produktbereich 55 Natur- und Landschaftspflege
Produktgruppe 552 Öffentliche Gewässer, Wasserbauliche Anlagen, Gewässerschutz
Produkt 55203 Wasser- und Bodenverband

Nr.	Ertrags- und Aufwandsarten (gemäß § 4 Absatz 10 i.V.m. § 2 Absatz 1 GemHVO-Doppik)		Ergebnisse des Haushalts- vorvorjahres	Ansätze des Haushalts- vorjahres einschl. Nachträge	Ansatz des Haushalts- jahres	Planungs- daten des Haushalts- folgejahres	Planungs- daten des zweiten Haushalts- folgejahres	Planungs- daten des dritten Haushalts- folgejahres
			2014	2015	2016	2017	2018	2019
			in €	in €	in €	in €	in €	in €
			1	2	3	4	5	6
1.	+	Steuern und ähnliche Abgaben	0,00	0	0	0	0	0
2.	+	Zuwendungen, allgemeine Umlagen und sonstige Transfererträge	0,00	0	0	0	0	0
3.	+	Erträge der sozialen Sicherung	0,00	0	0	0	0	0
4.	+	Öffentlich-rechtliche Leistungsentgelte <i>43229000 Sonstige Entgelte</i>	37.045,69 37.045,69	35.500 35.500	35.500 35.500	47.500 47.500	47.500 47.500	47.500 47.500
5.	+	Privatrechtliche Leistungsentgelte	0,00	0	0	0	0	0
6.	+	Kostenerstattungen und Kostenumlagen	0,00	0	0	0	0	0
7.	+	Erhöhung des Bestandes an fertigen und unfertigen Erzeugnissen	0,00	0	0	0	0	0
	-	Verminderung des Bestandes an fertigen und unfertigen Erzeugnissen	0,00	0	0	0	0	0
8.	+	Andere aktivierte Eigenleistungen	0,00	0	0	0	0	0
9.	+	Sonstige laufende Erträge	0,00	0	0	0	0	0
10.	=	Summe der laufenden Erträge aus Verwaltungstätigkeit (Summe der Nummern 1 bis 9)	37.045,69	35.500	35.500	47.500	47.500	47.500
11.	-	Personalaufwendungen	0,00	0	0	0	0	0
12.	-	Versorgungsaufwendungen	0,00	0	0	0	0	0
13.	-	Aufwendungen für Sach- und Dienstleistungen <i>52544000 Kostenerstattungen an Zweckverbände</i>	35.610,72 35.610,72	35.700 35.700	47.000 47.000	47.000 47.000	47.000 47.000	47.000 47.000
14.	-	Abschreibungen auf immaterielle Vermögensgegenstände des Anlagevermögens und auf Sachanlagen sowie auf aktivierte Aufwendungen für die Ingangsetzung und Erweiterung der Verwaltung	0,00	0	0	0	0	0
15.	-	Abschreibungen auf Vermögensgegenstände des Umlaufvermögens, soweit diese die üblichen Abschreibungen überschreiten	0,00	0	0	0	0	0
16.	-	Zuwendungen, Umlagen und sonstige Transferaufwendungen	0,00	0	0	0	0	0
17.	-	Aufwendungen der sozialen Sicherung	0,00	0	0	0	0	0
18.	-	Sonstige laufenden Aufwendungen	0,00	0	0	0	0	0
19.	=	Summe der laufenden Aufwendungen aus Verwaltungstätigkeit (Summe der Nummern 11 bis 18)	35.610,72	35.700	47.000	47.000	47.000	47.000
20.	=	Laufendes Ergebnis aus Verwaltungstätigkeit (Saldo der Nummern 10 und 19)	1.434,97	-200	-11.500	500	500	500
21.	+	Zinserträge und sonstige Finanzerträge	0,00	0	0	0	0	0
22.	-	Zinsaufwendungen und sonstige Finanzaufwendungen	0,00	0	0	0	0	0
23.	=	Finanzergebnis (Saldo der Nummern 21 und 22)	0,00	0	0	0	0	0
24.	=	Ordentliches Ergebnis (Summe der Nummern 20 und 23)	1.434,97	-200	-11.500	500	500	500
25.	+	Außerordentliche Erträge	0,00	0	0	0	0	0
26.	-	Außerordentliche Aufwendungen	0,00	0	0	0	0	0
27.	=	Außerordentliches Ergebnis (Saldo der Nummern 25 und 26)	0,00	0	0	0	0	0
28.	=	Jahresergebnis (Jahresüberschuss/Jahresfehlbetrag) des Teilhaushaltes vor Verrechnung der internen Leistungsbeziehungen	1.434,97	-200	-11.500	500	500	500
29.	+	Erträge aus internen Leistungsbeziehungen	0,00	0	0	0	0	0
30.	-	Aufwendungen aus internen Leistungsbeziehungen	0,00	0	0	0	0	0

Hauptproduktbereich 5 Gestaltung Umwelt
 Produktbereich 55 Natur- und Landschaftspflege
 Produktgruppe 552 Öffentliche Gewässer, Wasserbauliche Anlagen, Gewässerschutz
 Produkt 55203 Wasser- und Bodenverband

Nr.	Ertrags- und Aufwandsarten (gemäß § 4 Absatz 10 i.V.m. § 2 Absatz 1 GemHVO-Doppik)	Ergebnisse des Haushalts- vorvorjahres	Ansätze des Haushalts- vorjahres einschl. Nachträge	Ansatz des Haushalts- jahres	Planungs- daten des Haushalts- folgejahres	Planungs- daten des zweiten Haushalts- folgejahres	Planungs- daten des dritten Haushalts- folgejahres
		2014	2015	2016	2017	2018	2019
		in €	in €	in €	in €	in €	in €
		1	2	3	4	5	6
31.	Saldo der Erträge und Aufwendungen aus internen Leistungsbeziehungen (Saldo der Nummern 29 und 30)	0,00	0	0	0	0	0
32.	= Jahresergebnis (Jahresüberschuss/Jahresfehlbetrag) des Teilhaushaltes nach Verrechnung der internen Leistungsbeziehungen (Summe der Nummern 28 und 31)	1.434,97	-200	-11.500	500	500	500

Hauptproduktbereich 5 Gestaltung Umwelt
 Produktbereich 55 Natur- und Landschaftspflege
 Produktgruppe 552 Öffentliche Gewässer, Wasserbauliche Anlagen, Gewässerschutz
 Produkt 55203 Wasser- und Bodenverband

Nr.	Ein- und Auszahlungsarten (gem. § 4 Absatz 12 GemHVO-Doppik)		Ergebnisse des Haushalts- vorvorjahres	Ansätze des Haushalts- vorjahres einschl. Nachträge	Ansatz des Haushalts- jahres	Planungs- daten des Haushalts- folgejahres	Planungs- daten des zweiten Haushalts- folgejahres	Planungs- daten des dritten Haushalts- folgejahres
			2014	2015	2016	2017	2018	2019
			in €	in €	in €	in €	in €	in €
			1	2	3	4	5	6
1.	+	Einzahlungen 63229000 Sonstige Entgelte	29.939,40 29.939,40	35.000 35.000	35.000 35.000	47.000 47.000	47.000 47.000	47.000 47.000
2.	-	Auszahlungen 72544000 Kostenerstattungen an Zweckverbände	35.610,72 35.610,72	35.700 35.700	47.000 47.000	47.000 47.000	47.000 47.000	47.000 47.000
3.	=	Liquiditätssaldo	-5.671,32	-700	-12.000	0	0	0

Hauptproduktbereich 5 Gestaltung Umwelt
Produktbereich 55 Natur- und Landschaftspflege
Produktgruppe 553 Friedhofs- und Bestattungswesen
Produkt 55300 Friedhofs- und Bestattungswesen

Nr.		Ertrags- und Aufwandsarten (gemäß § 4 Absatz 10 i.V.m. § 2 Absatz 1 GemHVO-Doppik)	Ergebnisse des Haushaltsvorjahres	Ansätze des Haushaltsvorjahres einschl. Nachträge	Ansatz des Haushaltsjahres	Planungsdaten des Haushaltsfolgejahres	Planungsdaten des zweiten Haushaltsfolgejahres	Planungsdaten des dritten Haushaltsfolgejahres
			2014	2015	2016	2017	2018	2019
			in €	in €	in €	in €	in €	in €
			1	2	3	4	5	6
1.	+	Steuern und ähnliche Abgaben	0,00	0	0	0	0	0
2.	+	Zuwendungen, allgemeine Umlagen und sonstige Transfererträge	2.673,72	2.800	32.800	2.800	2.800	2.800
		<i>41442000 Zuweisungen und Zuschüsse für laufende Zwecke vom Land</i>	2.673,72	2.800	32.800	2.800	2.800	2.800
		<i>Zuschuss Kriegsgräber und für Sanierung Ehrenfriedhof und Friedhof</i>						
3.	+	Erträge der sozialen Sicherung	0,00	0	0	0	0	0
4.	+	Öffentlich-rechtliche Leistungsentgelte	0,00	0	0	0	0	0
5.	+	Privatrechtliche Leistungsentgelte	0,00	0	0	0	0	0
6.	+	Kostenerstattungen und Kostenumlagen	0,00	0	0	0	0	0
7.	+	Erhöhung des Bestandes an fertigen und unfertigen Erzeugnissen	0,00	0	0	0	0	0
	-	Verminderung des Bestandes an fertigen und unfertigen Erzeugnissen	0,00	0	0	0	0	0
8.	+	Andere aktivierte Eigenleistungen	0,00	0	0	0	0	0
9.	+	Sonstige laufende Erträge	0,00	0	0	0	0	0
10.	=	Summe der laufenden Erträge aus Verwaltungstätigkeit (Summe der Nummern 1 bis 9)	2.673,72	2.800	32.800	2.800	2.800	2.800
11.	-	Personalaufwendungen	0,00	0	0	0	0	0
12.	-	Versorgungsaufwendungen	0,00	0	0	0	0	0
13.	-	Aufwendungen für Sach- und Dienstleistungen	1.209,64	3.000	33.000	3.000	3.000	3.000
		<i>52300000 Aufwendungen für Unterhaltung und Bewirtschaftung Ehrenfriedhof</i>	1.209,64	0	0	0	0	0
		<i>52340000 Unterhaltung von Kunstgegenständen und Denkmälern</i>	0,00	3.000	33.000	3.000	3.000	3.000
		<i>Sanierungsarbeiten Ehrenfriedhof und Friedhof</i>						
14.	-	Abschreibungen auf immaterielle Vermögensgegenstände des Anlagevermögens und auf Sachanlagen sowie auf aktivierte Aufwendungen für die Ingangsetzung und Erweiterung der Verwaltung	0,00	0	0	0	0	0
15.	-	Abschreibungen auf Vermögensgegenstände des Umlaufvermögens, soweit diese die üblichen Abschreibungen überschreiten	0,00	0	0	0	0	0
16.	-	Zuwendungen, Umlagen und sonstige Transferaufwendungen	900,00	900	900	900	900	900
		<i>54190000 Zuweisungen und Zuschüsse für laufende Zwecke an Sonstige</i>	900,00	900	900	900	900	900
		<i>Zuschuss an Friedhof</i>						
17.	-	Aufwendungen der sozialen Sicherung	0,00	0	0	0	0	0
18.	-	Sonstige laufenden Aufwendungen	0,00	0	0	0	0	0
19.	=	Summe der laufenden Aufwendungen aus Verwaltungstätigkeit (Summe der Nummern 11 bis 18)	2.109,64	3.900	33.900	3.900	3.900	3.900
20.	=	Laufendes Ergebnis aus Verwaltungstätigkeit (Saldo der Nummern 10 und 19)	564,08	-1.100	-1.100	-1.100	-1.100	-1.100
21.	+	Zinserträge und sonstige Finanzerträge	0,00	0	0	0	0	0
22.	-	Zinsaufwendungen und sonstige Finanzaufwendungen	0,00	0	0	0	0	0
23.	=	Finanzergebnis (Saldo der Nummern 21 und 22)	0,00	0	0	0	0	0

Gemeinde: 11 Stadt Schönberg

Hauptproduktbereich 5 Gestaltung Umwelt
Produktbereich 55 Natur- und Landschaftspflege
Produktgruppe 553 Friedhofs- und Bestattungswesen
Produkt 55300 Friedhofs- und Bestattungswesen

Nr.		Ertrags- und Aufwandsarten (gemäß § 4 Absatz 10 i.V.m. § 2 Absatz 1 GemHVO-Doppik)	Ergebnisse des Haushalts- vorvorjahres	Ansätze des Haushalts- vorjahres einschl. Nachträge	Ansatz des Haushalts- jahres	Planungs- daten des Haushalts- folgejahres	Planungs- daten des zweiten Haushalts- folgejahres	Planungs- daten des dritten Haushalts- folgejahres
			2014	2015	2016	2017	2018	2019
			in €	in €	in €	in €	in €	in €
			1	2	3	4	5	6
24.	=	Ordentliches Ergebnis (Summe der Nummern 20 und 23)	564,08	-1.100	-1.100	-1.100	-1.100	-1.100
25.	+	Außerordentliche Erträge	0,00	0	0	0	0	0
26.	-	Außerordentliche Aufwendungen	0,00	0	0	0	0	0
27.	=	Außerordentliches Ergebnis (Saldo der Nummern 25 und 26)	0,00	0	0	0	0	0
28.	=	Jahresergebnis (Jahresüberschuss/Jahresfehlbetrag) des Teilhaushaltes vor Verrechnung der internen Leistungsbeziehungen	564,08	-1.100	-1.100	-1.100	-1.100	-1.100
29.	+	Erträge aus internen Leistungsbeziehungen	0,00	0	0	0	0	0
30.	-	Aufwendungen aus internen Leistungsbeziehungen	0,00	0	0	0	0	0
31.		Saldo der Erträge und Aufwendungen aus internen Leistungsbeziehungen (Saldo der Nummern 29 und 30)	0,00	0	0	0	0	0
32.	=	Jahresergebnis (Jahresüberschuss/Jahresfehlbetrag) des Teilhaushaltes nach Verrechnung der internen Leistungsbeziehungen (Summe der Nummern 28 und 31)	564,08	-1.100	-1.100	-1.100	-1.100	-1.100

Hauptproduktbereich 5 Gestaltung Umwelt
Produktbereich 55 Natur- und Landschaftspflege
Produktgruppe 553 Friedhofs- und Bestattungswesen
Produkt 55300 Friedhofs- und Bestattungswesen

Nr.	Ein- und Auszahlungsarten (gem. § 4 Absatz 12 GemHVO-Doppik)		Ergebnisse des Haushalts- vorjahres	Ansätze des Haushalts- vorjahres einschl. Nachträge	Ansatz des Haushalts- jahres	Planungs- daten des Haushalts- folgejahres	Planungs- daten des zweiten Haushalts- folgejahres	Planungs- daten des dritten Haushalts- folgejahres
			2014	2015	2016	2017	2018	2019
			in €	in €	in €	in €	in €	in €
		1	2	3	4	5	6	
1.	+	Einzahlungen	2.673,72	2.800	32.800	2.800	2.800	2.800
		61442000 Zuweisungen und Zuschüsse für laufende Zwecke vom Land	2.673,72	2.800	32.800	2.800	2.800	2.800
		Zuschuss Kriegsgräber und für Sanierung Ehrenfriedhof und Friedhof						
2.	-	Auszahlungen	1.209,64	3.900	33.900	3.900	3.900	3.900
		72300000 Auszahlungen für Unterhaltung und Bewirtschaftung Ehrenfriedhof	1.209,64	0	0	0	0	0
		72340000 Unterhaltung von Kunstgegenständen und Denkmälern	0,00	3.000	33.000	3.000	3.000	3.000
		Sanierungsarbeiten Ehrenfriedhof und Friedhof						
		74190000 Zuweisungen und Zuschüsse für laufende Zwecke an Sonstige	0,00	900	900	900	900	900
		Zuschuss an Friedhof						
3.	=	Liquiditätssaldo	1.464,08	-1.100	-1.100	-1.100	-1.100	-1.100

Gemeinde: 11 Stadt Schönberg

Hauptproduktbereich 5 Gestaltung Umwelt
Produktbereich 57 Wirtschaft und Tourismus
Produktgruppe 573 Allgemeine Einrichtungen und Unternehmen
Produkt 57300 Märkte

Nr.		Ertrags- und Aufwandsarten (gemäß § 4 Absatz 10 i.V.m. § 2 Absatz 1 GemHVO-Doppik)	Ergebnisse	Ansätze des	Ansatz des	Planungs-	Planungs-	Planungs-	
			des	Haushalts-	Haushalts-	daten des	daten des	daten des	
			Haushalts-	vorjahres	Haushalts-	Haushalts-	Haushalts-	Haushalts-	Haushalts-
			vorjahres	einschl.	jahres	folgejahres	zweiten	folgejahres	dritten
		Nachträge							
			2014	2015	2016	2017	2018	2019	
			in €	in €	in €	in €	in €	in €	
			1	2	3	4	5	6	
1.	+	Steuern und ähnliche Abgaben	0,00	0	0	0	0	0	
2.	+	Zuwendungen, allgemeine Umlagen und sonstige Transfererträge	0,00	0	0	0	0	0	
3.	+	Erträge der sozialen Sicherung	0,00	0	0	0	0	0	
4.	+	Öffentlich-rechtliche Leistungsentgelte	0,00	0	0	0	0	0	
5.	+	Privatrechtliche Leistungsentgelte	4.710,75	3.700	4.000	4.000	4.000	4.000	
		44190000 Sonstige privatrechtliche Leistungsentgelte	4.710,75	3.700	4.000	4.000	4.000	4.000	
6.	+	Kostenerstattungen und Kostenumlagen	1,83	0	0	0	0	0	
		44244000 Kostenerstattungen und Kostenumlagen von Zweckverbänden	1,54	0	0	0	0	0	
		44251000 Kostenerstattungen und Kostenumlagen von privaten Unternehmen	0,29	0	0	0	0	0	
7.	+	Erhöhung des Bestandes an fertigen und unfertigen Erzeugnissen	0,00	0	0	0	0	0	
	-	Verminderung des Bestandes an fertigen und unfertigen Erzeugnissen	0,00	0	0	0	0	0	
8.	+	Andere aktivierte Eigenleistungen	0,00	0	0	0	0	0	
9.	+	Sonstige laufende Erträge	0,00	0	0	0	0	0	
10.	=	Summe der laufenden Erträge aus Verwaltungstätigkeit (Summe der Nummern 1 bis 9)	4.712,58	3.700	4.000	4.000	4.000	4.000	
11.	-	Personalaufwendungen	0,00	0	0	0	0	0	
12.	-	Versorgungsaufwendungen	0,00	0	0	0	0	0	
13.	-	Aufwendungen für Sach- und Dienstleistungen	2.350,92	1.000	4.700	5.700	4.700	5.700	
		52260000 Aufwendungen für Strom	1.678,32	1.000	1.700	2.700	1.700	2.700	
		52300000 Aufwendungen für Unterhaltung und Bewirtschaftung	672,60	0	0	0	0	0	
		52330000 Unterhaltung des Infrastrukturvermögens	0,00	0	3.000	3.000	3.000	3.000	
14.	-	Abschreibungen auf immaterielle Vermögensgegenstände des Anlagevermögens und auf Sachanlagen sowie auf aktivierte Aufwendungen für die Inangasetzung und Erweiterung der Verwaltung	0,00	0	0	0	0	0	
15.	-	Abschreibungen auf Vermögensgegenstände des Umlaufvermögens, soweit diese die üblichen Abschreibungen überschreiten	99,71	0	0	0	0	0	
		53942605 Abschreibungen auf Forderungen aus Lieferungen und Leistungen gegen den privaten Bereich	99,71	0	0	0	0	0	
16.	-	Zuwendungen, Umlagen und sonstige Transferaufwendungen	0,00	0	0	0	0	0	
17.	-	Aufwendungen der sozialen Sicherung	0,00	0	0	0	0	0	
18.	-	Sonstige laufenden Aufwendungen	0,00	0	0	0	0	0	
19.	=	Summe der laufenden Aufwendungen aus Verwaltungstätigkeit (Summe der Nummern 11 bis 18)	2.450,63	1.000	4.700	5.700	4.700	5.700	
20.	=	Laufendes Ergebnis aus Verwaltungstätigkeit (Saldo der Nummern 10 und 19)	2.261,95	2.700	-700	-1.700	-700	-1.700	
21.	+	Zinserträge und sonstige Finanzerträge	0,00	0	0	0	0	0	
22.	-	Zinsaufwendungen und sonstige Finanzaufwendungen	0,00	0	0	0	0	0	
23.	=	Finanzergebnis (Saldo der Nummern 21 und 22)	0,00	0	0	0	0	0	
24.	=	Ordentliches Ergebnis (Summe der Nummern 20 und 23)	2.261,95	2.700	-700	-1.700	-700	-1.700	
25.	+	Außerordentliche Erträge	0,00	0	0	0	0	0	

Gemeinde: 11 Stadt Schönberg

Hauptproduktbereich 5 **Gestaltung Umwelt**
Produktbereich 57 **Wirtschaft und Tourismus**
Produktgruppe 573 **Allgemeine Einrichtungen und Unternehmen**
Produkt 57300 **Märkte**

Nr.	Ertrags- und Aufwandsarten (gemäß § 4 Absatz 10 i.V.m. § 2 Absatz 1 GemHVO-Doppik)	Ergebnisse des Haushalts- vorjahres	Ansätze des Haushalts- vorjahres einschl. Nachträge	Ansatz des Haushalts- jahres	Planungs- daten des Haushalts- folgejahres	Planungs- daten des zweiten Haushalts- folgejahres	Planungs- daten des dritten Haushalts- folgejahres
		2014	2015	2016	2017	2018	2019
		in €	in €	in €	in €	in €	in €
		1	2	3	4	5	6
26.	-	Außerordentliche Aufwendungen	0,00	0	0	0	0
27.	=	Außerordentliches Ergebnis (Saldo der Nummern 25 und 26)	0,00	0	0	0	0
28.	=	Jahresergebnis (Jahresüberschuss/Jahresfehlbetrag) des Teilhaushaltes vor Verrechnung der internen Leistungsbeziehungen	2.261,95	2.700	-700	-1.700	-700
	+	Erträge aus internen Leistungsbeziehungen	0,00	0	0	0	0
30.	-	Aufwendungen aus internen Leistungsbeziehungen	0,00	0	0	0	0
31.		Saldo der Erträge und Aufwendungen aus internen Leistungsbeziehungen (Saldo der Nummern 29 und 30)	0,00	0	0	0	0
32.	=	Jahresergebnis (Jahresüberschuss/Jahresfehlbetrag) des Teilhaushaltes nach Verrechnung der internen Leistungsbeziehungen (Summe der Nummern 28 und 31)	2.261,95	2.700	-700	-1.700	-700

Hauptproduktbereich 5 Gestaltung Umwelt
 Produktbereich 57 Wirtschaft und Tourismus
 Produktgruppe 573 Allgemeine Einrichtungen und Unternehmen
 Produkt 57300 Märkte

Nr.	Ein- und Auszahlungsarten (gem. § 4 Absatz 12 GemHVO-Doppik)		Ergebnisse des Haushalts- vorvorjahres	Ansätze des Haushalts- vorjahres einschl. Nachträge	Ansatz des Haushalts- jahres	Planungs- daten des Haushalts- folgejahres	Planungs- daten des zweiten Haushalts- folgejahres	Planungs- daten des dritten Haushalts- folgejahres
			2014	2015	2016	2017	2018	2019
			in €	in €	in €	in €	in €	in €
			1	2	3	4	5	6
1.	+	Einzahlungen	6.314,17	3.700	4.000	4.000	4.000	4.000
		64190000 Sonstige privatrechtliche Leistungsentgelte	6.314,17	3.700	4.000	4.000	4.000	4.000
2.	-	Auszahlungen	3.869,96	1.000	4.700	5.700	4.700	5.700
		72260000 Auszahlungen für Strom	2.879,99	1.000	1.700	2.700	1.700	2.700
		72300000 Auszahlungen für Unterhaltung und Bewirtschaftung	989,97	0	0	0	0	0
		72330000 Unterhaltung des Infrastrukturvermögens	0,00	0	3.000	3.000	3.000	3.000
3.	=	Liquiditätssaldo	2.444,21	2.700	-700	-1.700	-700	-1.700

Hauptproduktbereich 6 **Zentrale Finanzleistungen**
Produktbereich 61 **Allgemeine Finanzwirtschaft**
Produktgruppe 611 **Steuern, allgemeine Zuweisungen, allgemeine Umlagen**
Produkt 61100 **Steuern, Allgemeine Zuweisungen, Umlagen**

Nr.	Ertrags- und Aufwandsarten (gemäß § 4 Absatz 10 i.V.m. § 2 Absatz 1 GemHVO-Doppik)	Ergebnisse des Haushaltsvorjahres	Ansätze des Haushaltsvorjahres einschl. Nachträge	Ansatz des Haushaltsjahres	Planungsdaten des Haushaltsfolgejahres	Planungsdaten des zweiten Haushaltsfolgejahres	Planungsdaten des dritten Haushaltsfolgejahres	
		2014	2015	2016	2017	2018	2019	
		in €	in €	in €	in €	in €	in €	
		1	2	3	4	5	6	
1.	+	Steuern und ähnliche Abgaben	2.583.214,04	2.910.500	2.949.500	3.050.000	3.050.000	3.050.000
		40110000 Grundsteuer A	42.917,46	42.700	42.900	42.900	42.900	42.900
		40120000 Grundsteuer B	377.383,08	377.600	410.000	410.000	410.000	410.000
		40130000 Gewerbesteuer	780.575,99	1.079.500	1.000.000	1.000.000	1.000.000	1.000.000
		40210000 Gemeindeanteil an der Einkommensteuer	1.047.928,17	1.034.600	1.111.900	1.169.800	1.169.800	1.169.800
		40220000 Gemeindeanteil an der Umsatzsteuer	118.385,46	172.900	178.200	220.800	220.800	220.800
		40310000 Vergnügungssteuer	2.488,51	2.400	3.000	3.000	3.000	3.000
		40320000 Hundesteuer	15.169,97	15.200	16.600	16.600	16.600	16.600
		40521000 Familienleistungsausgleich	198.365,40	185.600	186.900	186.900	186.900	186.900
2.	+	Zuwendungen, allgemeine Umlagen und sonstige Transfererträge	958.177,18	782.400	943.000	943.000	943.000	943.000
		41111000 Schlüsselzuweisung	744.075,32	577.200	737.600	737.600	737.600	737.600
		SZW für lfd. Aufwendungen in Höhe von 96 % der Zuw.						
		41320000 Sonstige allgemeine Zuweisungen vom Land, § 16 FAG	214.101,86	205.200	205.400	205.400	205.400	205.400
		lfd. Zuweisung Grundzentren gem. § 16 FAG = 205.488,84 €, investive Zuw. unter 61100.2012						
3.	+	Erträge der sozialen Sicherung	0,00	0	0	0	0	0
4.	+	Öffentlich-rechtliche Leistungsentgelte	0,00	0	0	0	0	0
5.	+	Privatrechtliche Leistungsentgelte	0,00	0	0	0	0	0
6.	+	Kostenerstattungen und Kostenumlagen	0,00	0	0	0	0	0
7.	+	Erhöhung des Bestandes an fertigen und unfertigen Erzeugnissen	0,00	0	0	0	0	0
	-	Verminderung des Bestandes an fertigen und unfertigen Erzeugnissen	0,00	0	0	0	0	0
	+	Andere aktivierte Eigenleistungen	0,00	0	0	0	0	0
9.	+	Sonstige laufende Erträge	0,00	0	0	0	0	0
10.	=	Summe der laufenden Erträge aus Verwaltungstätigkeit (Summe der Nummern 1 bis 9)	3.541.391,22	3.692.900	3.892.500	3.993.000	3.993.000	3.993.000
11.	-	Personalaufwendungen	0,00	0	0	0	0	0
12.	-	Versorgungsaufwendungen	0,00	0	0	0	0	0
13.	-	Aufwendungen für Sach- und Dienstleistungen	0,00	0	0	0	0	0
14.	-	Abschreibungen auf immaterielle Vermögensgegenstände des Anlagevermögens und auf Sachanlagen sowie auf aktivierte Aufwendungen für die Ingangsetzung und Erweiterung der Verwaltung	0,00	0	0	0	0	0
15.	-	Abschreibungen auf Vermögensgegenstände des Umlaufvermögens, soweit diese die üblichen Abschreibungen überschreiten	246,42	0	0	0	0	0
		53942535 Abschreibungen auf Steuerforderungen gegen den privaten Bereich	246,42	0	0	0	0	0
16.	-	Zuwendungen, Umlagen und sonstige Transferaufwendungen	2.216.947,56	2.392.200	2.272.300	2.272.300	2.272.300	2.272.300
		54310000 Gewerbesteuerumlage	104.294,90	200.000	150.000	150.000	150.000	150.000
		54421000 Allgemeine Umlagen an Landkreise	1.541.773,21	1.623.400	1.498.300	1.498.300	1.498.300	1.498.300
		54422000 Allgemeine Umlagen an Amt oder geschäftsführende Gemeinde	570.879,45	568.800	624.000	624.000	624.000	624.000
17.	-	Aufwendungen der sozialen Sicherung	0,00	0	0	0	0	0

Gemeinde: 11 Stadt Schönberg

Hauptproduktbereich 6 **Zentrale Finanzleistungen**
Produktbereich 61 **Allgemeine Finanzwirtschaft**
Produktgruppe 611 **Steuern, allgemeine Zuweisungen, allgemeine Umlagen**
Produkt 61100 **Steuern, Allgemeine Zuweisungen, Umlagen**

Nr.	Ertrags- und Aufwandsarten (gemäß § 4 Absatz 10 i.V.m. § 2 Absatz 1 GemHVO-Doppik)	Ergebnisse des Haushalts- vorvorjahres	Ansätze des Haushalts- vorjahres einschl. Nachträge	Ansatz des Haushalts- jahres	Planungs- daten des Haushalts- folgejahres	Planungs- daten des zweiten Haushalts- folgejahres	Planungs- daten des dritten Haushalts- folgejahres
		2014	2015	2016	2017	2018	2019
		in €	in €	in €	in €	in €	in €
		1	2	3	4	5	6
18.	-	Sonstige laufenden Aufwendungen	0,00	0	0	0	0
19.	=	Summe der laufenden Aufwendungen aus Verwaltungstätigkeit (Summe der Nummern 11 bis 18)	2.217.193,98	2.392.200	2.272.300	2.272.300	2.272.300
20.	=	Laufendes Ergebnis aus Verwaltungstätigkeit (Saldo der Nummern 10 und 19)	1.324.197,24	1.300.700	1.620.200	1.720.700	1.720.700
21.	+	Zinserträge und sonstige Finanzerträge	-53.545,00	5.000	5.000	5.000	5.000
		47920000 <i>Vollverzinsung aus Gewerbesteuer (§ 233a AO)</i>	-53.545,00	5.000	5.000	5.000	5.000
22.	-	Zinsaufwendungen und sonstige Finanzaufwendungen	10.350,00	5.000	5.000	5.000	5.000
		57910000 <i>Sonstige Zinsen und sonstige Finanzaufwendungen aus der Vollverzinsung der Gewer</i>	10.350,00	5.000	5.000	5.000	5.000
23.	=	Finanzergebnis (Saldo der Nummern 21 und 22)	-63.895,00	0	0	0	0
24.	=	Ordentliches Ergebnis (Summe der Nummern 20 und 23)	1.260.302,24	1.300.700	1.620.200	1.720.700	1.720.700
25.	+	Außerordentliche Erträge	0,00	0	0	0	0
26.	-	Außerordentliche Aufwendungen	0,00	0	0	0	0
27.	=	Außerordentliches Ergebnis (Saldo der Nummern 25 und 26)	0,00	0	0	0	0
28.	=	Jahresergebnis (Jahresüberschuss/Jahresfehlbetrag) des Teilhaushaltes vor Verrechnung der internen Leistungsbeziehungen	1.260.302,24	1.300.700	1.620.200	1.720.700	1.720.700
29.	+	Erträge aus internen Leistungsbeziehungen	0,00	0	0	0	0
30.	-	Aufwendungen aus internen Leistungsbeziehungen	0,00	0	0	0	0
31.		Saldo der Erträge und Aufwendungen aus internen Leistungsbeziehungen (Saldo der Nummern 29 und 30)	0,00	0	0	0	0
32.	=	Jahresergebnis (Jahresüberschuss/Jahresfehlbetrag) des Teilhaushaltes nach Verrechnung der internen Leistungsbeziehungen (Summe der Nummern 28 und 31)	1.260.302,24	1.300.700	1.620.200	1.720.700	1.720.700

Hauptproduktbereich 6 **Zentrale Finanzleistungen**
Produktbereich 61 **Allgemeine Finanzwirtschaft**
Produktgruppe 611 **Steuern, allgemeine Zuweisungen, allgemeine Umlagen**
Produkt 61100 **Steuern, Allgemeine Zuweisungen, Umlagen**

Nr.	Ein- und Auszahlungsarten (gem. § 4 Absatz 12 GemHVO-Doppik)	Ergebnisse des Haushaltsvorjahres	Ansätze des Haushaltsvorjahres einschl. Nachträge	Ansatz des Haushaltsjahres	Planungsdaten des Haushaltsfolgejahres	Planungsdaten des zweiten Haushaltsfolgejahres	Planungsdaten des dritten Haushaltsfolgejahres	
		2014	2015	2016	2017	2018	2019	
		in €	in €	in €	in €	in €	in €	
		1	2	3	4	5	6	
1.	+	Einzahlungen	4.134.831,49	3.512.900	3.872.500	3.973.000	3.973.000	3.973.000
		60110000 Grundsteuer A	41.849,18	39.700	40.000	40.000	40.000	40.000
		60120000 Grundsteuer B	366.622,83	375.600	409.000	409.000	409.000	409.000
		60130000 Gewerbesteuer	1.377.521,14	900.000	980.000	980.000	980.000	980.000
		60210000 Gemeindeanteil an der Einkommensteuer	1.044.979,16	1.034.600	1.111.900	1.169.800	1.169.800	1.169.800
		60220000 Gemeindeanteil an der Umsatzsteuer	117.736,83	172.900	178.200	220.800	220.800	220.800
		60310000 Vergnügungssteuer	2.862,14	2.100	2.700	2.700	2.700	2.700
		60320000 Hundesteuer	16.072,63	15.000	15.800	15.800	15.800	15.800
		60521000 Familienleistungsausgleich	198.365,40	185.600	186.900	186.900	186.900	186.900
		61111000 Schlüsselzuweisung SZW für lfd. Aufwendungen in Höhe von 96 % der Zuw.	744.075,32	577.200	737.600	737.600	737.600	737.600
		61320000 Sonstige allgemeine Zuweisungen vom Land lfd. Zuweisung Grundzentren gem. § 16 FAG = 205.488,84 €, investive Zuw. unter 61100.2012	214.101,86	205.200	205.400	205.400	205.400	205.400
		67920000 Vollverzinsung aus Gewerbesteuer (§ 233a AO)	10.645,00	5.000	5.000	5.000	5.000	5.000
2.	-	Auszahlungen	2.244.735,76	2.397.200	2.277.300	2.277.300	2.277.300	2.277.300
		74310000 Gewerbesteuerumlage	118.617,10	200.000	150.000	150.000	150.000	150.000
		74421000 Allgemeine Umlagen an Landkreise	1.541.773,21	1.623.400	1.498.300	1.498.300	1.498.300	1.498.300
		74422000 Allgemeine Umlagen an Amt oder geschäftsführende Gemeinde	570.879,45	568.800	624.000	624.000	624.000	624.000
		77910000 Sonstige Zinsen und sonstige Finanzauszahlungen aus der Vollverzinsung der Gewerbesteuer (§ 233a AO)	13.466,00	5.000	5.000	5.000	5.000	5.000
3.	=	Liquiditätssaldo	1.890.095,73	1.115.700	1.595.200	1.695.700	1.695.700	1.695.700

Gemeinde: 11 Stadt Schönberg

Hauptproduktbereich 6 **Zentrale Finanzleistungen**
Produktbereich 61 **Allgemeine Finanzwirtschaft**
Produktgruppe 612 **Sonstige allgemeine Finanzwirtschaft (ohne direkte Produktzuordnung)**
Produkt 61200 **sonstige allgemeine Finanzdienstleistungen**

Nr.		Ertrags- und Aufwandsarten (gemäß § 4 Absatz 10 i.V.m. § 2 Absatz 1 GemHVO-Doppik)	Ergebnisse	Ansätze des	Ansatz des	Planungs-	Planungs-	Planungs-	
			des	Haushalts-	Haushalts-	daten des	daten des	daten des	
			Haushalts-	vorjahres	Haushalts-	Haushalts-	Haushalts-	Haushalts-	Haushalts-
			vorvorjahres	einschl.	jahres	folgejahres	folgejahres	folgejahres	
			2014	2015	2016	2017	2018	2019	
			in €	in €	in €	in €	in €	in €	
			1	2	3	4	5	6	
1.	+	Steuern und ähnliche Abgaben	0,00	0	0	0	0	0	
2.	+	Zuwendungen, allgemeine Umlagen und sonstige Transfererträge	0,00	0	0	0	0	0	
3.	+	Erträge der sozialen Sicherung	0,00	0	0	0	0	0	
4.	+	Öffentlich-rechtliche Leistungsentgelte	0,00	0	0	0	0	0	
5.	+	Privatrechtliche Leistungsentgelte	0,00	0	0	0	0	0	
6.	+	Kostenerstattungen und Kostenumlagen	0,00	0	0	0	0	0	
7.	+	Erhöhung des Bestandes an fertigen und unfertigen Erzeugnissen	0,00	0	0	0	0	0	
	-	Verminderung des Bestandes an fertigen und unfertigen Erzeugnissen	0,00	0	0	0	0	0	
8.	+	Andere aktivierte Eigenleistungen	0,00	0	0	0	0	0	
9.	+	Sonstige laufende Erträge <i>46220000 Säumniszuschläge, Mahngebühren, Zustellungsgebühren und u.a.</i>	5.095,17 5.095,17	2.000 2.000	5.000 5.000	5.000 5.000	5.000 5.000	5.000 5.000	
10.	=	Summe der laufenden Erträge aus Verwaltungstätigkeit (Summe der Nummern 1 bis 9)	5.095,17	2.000	5.000	5.000	5.000	5.000	
11.	-	Personalaufwendungen	0,00	0	0	0	0	0	
12.	-	Versorgungsaufwendungen	0,00	0	0	0	0	0	
13.	-	Aufwendungen für Sach- und Dienstleistungen	0,00	0	0	0	0	0	
14.	-	Abschreibungen auf immaterielle Vermögensgegenstände des Anlagevermögens und auf Sachanlagen sowie auf aktivierte Aufwendungen für die Inangasetzung und Erweiterung der Verwaltung	0,00	0	0	0	0	0	
15.	-	Abschreibungen auf Vermögensgegenstände des Umlaufvermögens, soweit diese die üblichen Abschreibungen überschreiten	0,00	0	0	0	0	0	
16.	-	Zuwendungen, Umlagen und sonstige Transferaufwendungen	0,00	0	0	0	0	0	
17.	-	Aufwendungen der sozialen Sicherung	0,00	0	0	0	0	0	
18.	-	Sonstige laufenden Aufwendungen	0,00	0	0	0	0	0	
19.	=	Summe der laufenden Aufwendungen aus Verwaltungstätigkeit (Summe der Nummern 11 bis 18)	0,00	0	0	0	0	0	
20.	=	Laufendes Ergebnis aus Verwaltungstätigkeit (Saldo der Nummern 10 und 19)	5.095,17	2.000	5.000	5.000	5.000	5.000	
21.	+	Zinserträge und sonstige Finanzerträge <i>47150000 Zinserträge vom inländischen Geldmarkt</i> <i>47200000 Zinsen aus Stundungen und Verrentungen</i>	14.280,86 14.280,86 0,00	12.100 12.000 100	10.100 10.000 100	10.100 10.000 100	10.100 10.000 100	10.100 10.000 100	
22.	-	Zinsaufwendungen und sonstige Finanzaufwendungen <i>57511000 Zinsaufwendungen und sonstige Finanzaufwendungen an inländische Banken (inländische)</i> <i>57514000 Zinsaufwendungen und sonstige Finanzaufwendungen an Girozentralen und Landesbanken (inländischer Geldmarkt)</i> <i>57930000 Kreditbeschaffungskosten</i>	65.257,81 65.257,81 0,00 0,00	71.400 63.300 7.200 900	69.500 61.400 7.200 900	67.100 59.000 7.200 900	65.000 56.900 7.200 900	65.000 56.900 7.200 900	
23.	=	Finanzergebnis (Saldo der Nummern 21 und 22)	-50.976,95	-59.300	-59.400	-57.000	-54.900	-54.900	
24.	=	Ordentliches Ergebnis (Summe der Nummern 20 und 23)	-45.881,78	-57.300	-54.400	-52.000	-49.900	-49.900	
25.	+	Außerordentliche Erträge	0,00	0	0	0	0	0	

Gemeinde: 11 Stadt Schönberg

Hauptproduktbereich 6 **Zentrale Finanzleistungen**
Produktbereich 61 **Allgemeine Finanzwirtschaft**
Produktgruppe 612 **Sonstige allgemeine Finanzwirtschaft (ohne direkte Produktzuordnung)**
Produkt 61200 **sonstige allgemeine Finanzdienstleistungen**

Nr.		Ertrags- und Aufwandsarten (gemäß § 4 Absatz 10 i.V.m. § 2 Absatz 1 GemHVO-Doppik)	Ergebnisse des Haushalts- vorvorjahres	Ansätze des Haushalts- vorjahres einschl. Nachträge	Ansatz des Haushalts- jahres	Planungs- daten des Haushalts- folgejahres	Planungs- daten des zweiten Haushalts- folgejahres	Planungs- daten des dritten Haushalts- folgejahres
			2014	2015	2016	2017	2018	2019
			in €	in €	in €	in €	in €	in €
			1	2	3	4	5	6
26.	-	Außerordentliche Aufwendungen	0,00	0	0	0	0	0
27.	=	Außerordentliches Ergebnis (Saldo der Nummern 25 und 26)	0,00	0	0	0	0	0
28.	=	Jahresergebnis (Jahresüberschuss/Jahresfehlbetrag) des Teilhaushaltes vor Verrechnung der internen Leistungsbeziehungen	-45.881,78	-57.300	-54.400	-52.000	-49.900	-49.900
29.	+	Erträge aus internen Leistungsbeziehungen	0,00	0	0	0	0	0
30.	-	Aufwendungen aus internen Leistungsbeziehungen	0,00	0	0	0	0	0
31.		Saldo der Erträge und Aufwendungen aus internen Leistungsbeziehungen (Saldo der Nummern 29 und 30)	0,00	0	0	0	0	0
32.	=	Jahresergebnis (Jahresüberschuss/Jahresfehlbetrag) des Teilhaushaltes nach Verrechnung der internen Leistungsbeziehungen (Summe der Nummern 28 und 31)	-45.881,78	-57.300	-54.400	-52.000	-49.900	-49.900

Hauptproduktbereich 6 **Zentrale Finanzleistungen**
Produktbereich 61 **Allgemeine Finanzwirtschaft**
Produktgruppe 612 **Sonstige allgemeine Finanzwirtschaft (ohne direkte Produktzuordnung)**
Produkt 61200 **sonstige allgemeine Finanzdienstleistungen**

Nr.	Ein- und Auszahlungsarten (gem. § 4 Absatz 12 GemHVO-Doppik)		Ergebnisse	Ansätze des	Ansatz des	Planungs-	Planungs-	Planungs-
			des	Haushalts-	Haushalts-	daten des	daten des	daten des
			Haushalts-	vorjahres	einshl.	Haushalts-	zweiten	dritten
			vorvorjahres	Nachträge	jahres	Haushalts-	Haushalts-	Haushalts-
		2014	2015	2016	2017	2018	2019	
		in €	in €	in €	in €	in €	in €	
		1	2	3	4	5	6	
1.	+	Einzahlungen	17.400,97	13.600	15.100	15.100	15.100	15.100
		66220000 Säumniszuschläge, Mahngebühren, Zustellungsgebühren und u.a.	3.120,11	1.500	5.000	5.000	5.000	5.000
		67150000 Zinseinzahlungen für Kredite vom inländischen Geldmarkt	14.280,86	12.000	10.000	10.000	10.000	10.000
		67200000 Zinsen aus Stundungen und Verrentungen	0,00	100	100	100	100	100
2.	-	Auszahlungen	65.257,81	71.400	69.500	67.100	65.000	65.000
		77511000 Zinsauszahlungen und sonstige Finanzauszahlungen an inländische Banken (inländischer Geldmarkt)	65.257,81	63.300	61.400	59.000	56.900	56.900
		77514000 Zinsauszahlungen und sonstige Finanzauszahlungen an Girozentralen und Landesbanken (inländischer Geldmarkt)	0,00	7.200	7.200	7.200	7.200	7.200
		77930000 Kreditbeschaffungskosten	0,00	900	900	900	900	900
3.	=	Liquiditätssaldo	-47.856,84	-57.800	-54.400	-52.000	-49.900	-49.900

Gemeinde: 11 Stadt Schönberg

Hauptproduktbereich 6 **Zentrale Finanzleistungen**
Produktbereich 62 **Beteiligungen, Sondervermögen**
Produktgruppe 626 **Beteiligungen, Anteile, Wertpapiere des Anlagevermögens**
Produkt 62600 **Beteiligungen, Wertpapiere, Anteile**

Nr.	Ertrags- und Aufwandsarten (gemäß § 4 Absatz 10 i.V.m. § 2 Absatz 1 GemHVO-Doppik)		Ergebnisse des Haushaltsvorjahres	Ansätze des Haushaltsvorjahres einschl. Nachträge	Ansatz des Haushaltsjahres	Planungsdaten des Haushaltsfolgejahres	Planungsdaten des zweiten Haushaltsfolgejahres	Planungsdaten des dritten Haushaltsfolgejahres
			2014	2015	2016	2017	2018	2019
			in €	in €	in €	in €	in €	in €
		1	2	3	4	5	6	
1.	+	Steuern und ähnliche Abgaben	0,00	0	0	0	0	0
2.	+	Zuwendungen, allgemeine Umlagen und sonstige Transfererträge	0,00	0	0	0	0	0
3.	+	Erträge der sozialen Sicherung	0,00	0	0	0	0	0
4.	+	Öffentlich-rechtliche Leistungsentgelte	0,00	0	0	0	0	0
5.	+	Privatrechtliche Leistungsentgelte	0,00	0	0	0	0	0
	+	Kostenerstattungen und Kostenumlagen	0,00	0	0	0	0	0
7.	+	Erhöhung des Bestandes an fertigen und unfertigen Erzeugnissen	0,00	0	0	0	0	0
	-	Verminderung des Bestandes an fertigen und unfertigen Erzeugnissen	0,00	0	0	0	0	0
8.	+	Andere aktivierte Eigenleistungen	0,00	0	0	0	0	0
9.	+	Sonstige laufende Erträge	0,00	0	0	0	0	0
10.	=	Summe der laufenden Erträge aus Verwaltungstätigkeit (Summe der Nummern 1 bis 9)	0,00	0	0	0	0	0
11.	-	Personalaufwendungen	0,00	0	0	0	0	0
12.	-	Versorgungsaufwendungen	0,00	0	0	0	0	0
13.	-	Aufwendungen für Sach- und Dienstleistungen	0,00	0	0	0	0	0
14.	-	Abschreibungen auf immaterielle Vermögensgegenstände des Anlagevermögens und auf Sachanlagen sowie auf aktivierte Aufwendungen für die Ingangsetzung und Erweiterung der Verwaltung	0,00	0	0	0	0	0
15.	-	Abschreibungen auf Vermögensgegenstände des Umlaufvermögens, soweit diese die üblichen Abschreibungen überschreiten	0,00	0	0	0	0	0
	-	Zuwendungen, Umlagen und sonstige Transferaufwendungen	0,00	0	0	0	0	0
17.	-	Aufwendungen der sozialen Sicherung	0,00	0	0	0	0	0
18.	-	Sonstige laufenden Aufwendungen	0,00	0	0	0	0	0
19.	=	Summe der laufenden Aufwendungen aus Verwaltungstätigkeit (Summe der Nummern 11 bis 18)	0,00	0	0	0	0	0
20.	=	Laufendes Ergebnis aus Verwaltungstätigkeit (Saldo der Nummern 10 und 19)	0,00	0	0	0	0	0
21.	+	Zinserträge und sonstige Finanzerträge	0,00	26.900	26.900	26.900	26.900	26.900
		<i>47400000 Finanzerträge aus Beteiligungen ohne assoziierte Unternehmen</i>	<i>0,00</i>	<i>26.900</i>	<i>26.900</i>	<i>26.900</i>	<i>26.900</i>	<i>26.900</i>
22.	-	Zinsaufwendungen und sonstige Finanzaufwendungen	0,00	0	0	0	0	0
23.	=	Finanzergebnis (Saldo der Nummern 21 und 22)	0,00	26.900	26.900	26.900	26.900	26.900
24.	=	Ordentliches Ergebnis (Summe der Nummern 20 und 23)	0,00	26.900	26.900	26.900	26.900	26.900
25.	+	Außerordentliche Erträge	0,00	0	0	0	0	0
26.	-	Außerordentliche Aufwendungen	0,00	0	0	0	0	0
27.	=	Außerordentliches Ergebnis (Saldo der Nummern 25 und 26)	0,00	0	0	0	0	0
28.	=	Jahresergebnis (Jahresüberschuss/Jahresfehlbetrag) des Teilhaushaltes vor Verrechnung der internen Leistungsbeziehungen	0,00	26.900	26.900	26.900	26.900	26.900
29.	+	Erträge aus internen Leistungsbeziehungen	0,00	0	0	0	0	0
30.	-	Aufwendungen aus internen Leistungsbeziehungen	0,00	0	0	0	0	0

Hauptproduktbereich 6 Zentrale Finanzleistungen
 Produktbereich 62 Beteiligungen, Sondervermögen
 Produktgruppe 626 Beteiligungen, Anteile, Wertpapiere des Anlagevermögens
 Produkt 62600 Beteiligungen, Wertpapiere, Anteile

Nr.	Ertrags- und Aufwandsarten (gemäß § 4 Absatz 10 i.V.m. § 2 Absatz 1 GemHVO-Doppik)	Ergebnisse des Haushalts- vorjahres	Ansätze des Haushalts- vorjahres einschl. Nachträge	Ansatz des Haushalts- jahres	Planungs- daten des Haushalts- folgejahres	Planungs- daten des zweiten Haushalts- folgejahres	Planungs- daten des dritten Haushalts- folgejahres
		2014	2015	2016	2017	2018	2019
		in €	in €	in €	in €	in €	in €
		1	2	3	4	5	6
31.	Saldo der Erträge und Aufwendungen aus internen Leistungsbeziehungen (Saldo der Nummern 29 und 30)	0,00	0	0	0	0	0
32.	= Jahresergebnis (Jahresüberschuss/Jahresfehlbetrag) des Teilhaushaltes nach Verrechnung der internen Leistungsbeziehungen (Summe der Nummern 28 und 31)	0,00	26.900	26.900	26.900	26.900	26.900

Gemeinde: 11 Stadt Schönberg

Hauptproduktbereich 6 Zentrale Finanzleistungen
 Produktbereich 62 Beteiligungen, Sondervermögen
 Produktgruppe 626 Beteiligungen, Anteile, Wertpapiere des Anlagevermögens
 Produkt 62600 Beteiligungen, Wertpapiere, Anteile

Nr.	Ein- und Auszahlungsarten (gem. § 4 Absatz 12 GemHVO-Doppik)		Ergebnisse des Haushalts- vorvorjahres	Ansätze des Haushalts- vorjahres einschl. Nachträge	Ansatz des Haushalts- jahres	Planungs- daten des Haushalts- folgejahres	Planungs- daten des zweiten Haushalts- folgejahres	Planungs- daten des dritten Haushalts- folgejahres
			2014	2015	2016	2017	2018	2019
			in €	in €	in €	in €	in €	in €
			1	2	3	4	5	6
1.	+	Einzahlungen <i>67400000 Finanzinzahlungen aus Beteiligungen ohne assoziierte Unternehmen</i>	26.838,97 26.838,97	26.900 26.900	26.900 26.900	26.900 26.900	26.900 26.900	26.900 26.900
2.	-	Auszahlungen	0,00	0	0	0	0	0
3.	=	Liquiditätssaldo	26.838,97	26.900	26.900	26.900	26.900	26.900

Gemeinde: 11 Stadt Schönberg

Hauptproduktbereich 1 **Zentrale Verwaltung**
Produktbereich 11 **Innere Verwaltung**
Produktgruppe 111 **Verwaltungssteuerung**
Produkt 11100 **Verwaltungssteuerung**
Ohne Projektzuordnung

lfd. Nr.	Einzahlungs- und Auszahlungsarten (gemäß § 4 Absatz 12 bis 14 GemHVO-Doppik)	Ergebnisse des Haushaltsvorjahres	Ansätze des Haushaltsvorjahres einschl. Nachträge	Ansatz des Haushaltsjahres	Planungsdaten des Haushaltsfolgejahres	Planungsdaten des zweiten Haushaltsfolgejahres	Planungsdaten des dritten Haushaltsfolgejahres	Planungsdaten der weiteren Haushaltsjahre bis zum Abschluss der Maßnahme	bis einschließlich des Haushaltsvorjahres bereitgestellte Mittel	Gesamt -auszahlungen	davon bereits geleistet
		2014	2015	2016	2017	2018	2019				
		1	2	3	4	5	6	7	8	9	10
		in €	in €	in €	in €	in €	in €	in €	in €	in €	in €
8	+ Einzahlungen aus Investitionszuwendungen	0,00	0	0	0	0	0	0	0	0	0
9	+ Einzahlungen aus Beiträgen und ähnlichen Entgelten	0,00	0	0	0	0	0	0	0	0	0
10	+ Einzahlungen aus immateriellen Vermögensgegenständen	0,00	0	0	0	0	0	0	0	0	0
11	+ Einzahlungen aus Sachanlagen	0,00	0	0	0	0	0	0	0	0	0
12	+ Einzahlungen aus Finanzanlagen	0,00	0	0	0	0	0	0	0	0	0
13	+ Einzahlungen aus sonstigen Ausleihungen und Kreditgewährungen	0,00	0	0	0	0	0	0	0	0	0
14	+ Einzahlungen aus Vorräten	0,00	0	0	0	0	0	0	0	0	0
15	= Summe der Einzahlungen aus Investitionstätigkeit	0,00	0	0	0	0	0	0	0	0	0
16	- Auszahlungen für immaterielle Vermögensgegenstände	0,00	0	0	0	0	0	0	0	0	0
17	- Auszahlungen für Sachanlagen	669,38	0	0	0	0	0	0	669	669	0
	78570822 Auszahlungen für Geschäftsausstattung	492,66	0	0	0	0	0	0	492	492	0
	78570827 Auszahlungen für Geringwertige Vermögensgegenstände	176,72	0	0	0	0	0	0	176	176	0
18	- Auszahlungen für Finanzanlagen	0,00	0	0	0	0	0	0	0	0	0
19	- Auszahlungen für sonstige Ausleihungen und Kreditgewährungen	0,00	0	0	0	0	0	0	0	0	0
20	- Auszahlungen für Vorräte	0,00	0	0	0	0	0	0	0	0	0
21	= Summe der Auszahlungen aus Investitionstätigkeit	669,38	0	0	0	0	0	0	669	669	0
	darunter:										
	mit Verpflichtungsermächtigungen in Vorjahren bereits gebunden	----	----	0	0	0	0	0	----	----	----
	neu veranschlagte Verpflichtungsermächtigungen	----	----	----	0	0	0	0	----	----	----
22	= Saldo aus den Ein- und Auszahlungen aus Investitionstätigkeit	-669,38	0	0	0	0	0	0	-669	-669	0
23	Angaben zur Kofinanzierung	0,00	0	0	0	0	0	0	0	0	0
	Einzahlungen eines Dritten zur Finanzierung des kommunalen Kofinanzierungsanteils sind in der Einzahlungen aus durchlaufenden Geldern und ungeklärten Zahlungseingängen in folgender Höhe enthalten:	0,00	0	0	0	0	0	0	0	0	0

Gemeinde: 11 Stadt Schönberg

Hauptproduktbereich 1 Zentrale Verwaltung
 Produktbereich 11 Innere Verwaltung
 Produktgruppe 111 Verwaltungssteuerung
 Produkt 11100 Verwaltungssteuerung
 Ohne Projektzuordnung

Ifd. Nr.	Einzahlungs- und Auszahlungsarten (gemäß § 4 Absatz 12 bis 14 GemHVO-Doppik)	Ergebnisse des Haushaltsvorjahres	Ansätze des Haushaltsvorjahres einschl. Nachträge	Ansatz des Haushaltsjahres	Planungsdaten des Haushaltsfolgejahres	Planungsdaten des zweiten Haushaltsfolgejahres	Planungsdaten des dritten Haushaltsfolgejahres	Planungsdaten der weiteren Haushaltsjahre bis zum Abschluss der Maßnahme	bis einschließlich des Haushaltsvorjahres bereitgestellte Mittel	Gesamt -auszahlungen	davon bereits geleistet
		2014	2015	2016	2017	2018	2019				
		1	2	3	4	5	6	7	8	9	10
		in €	in €	in €	in €	in €	in €	in €	in €	in €	in €
	Auszahlungen eines Dritten zur Finanzierung des kommunalen Kofinanzierungsanteils sind in der Auszahlungen aus durchlaufenden Geldern und ungeklärten Zahlungseingängen in folgender Höhe enthalten:	0,00	0	0	0	0	0	0	0	0	0

Gemeinde: 11 Stadt Schönberg

Hauptproduktbereich 1 **Zentrale Verwaltung**
Produktbereich 11 **Innere Verwaltung**
Produktgruppe 114 **Zentrale Dienste**
Produkt 11401 **Gemeindliche Grundstücke und Gebäude**
Ohne Projektzuordnung

Ifd. Nr.	Einzahlungs- und Auszahlungsarten (gemäß § 4 Absatz 12 bis 14 GemHVO-Doppik)	Ergebnisse des Haushaltsvorjahres	Ansätze des Haushaltsvorjahres einschl. Nachträge	Ansatz des Haushaltsjahres	Planungsdaten des Haushaltsfolgejahres	Planungsdaten des zweiten Haushaltsfolgejahres	Planungsdaten des dritten Haushaltsfolgejahres	Planungsdaten der weiteren Haushaltsjahre bis zum Abschluss der Maßnahme	bis einschließlich des Haushaltsjahres bereitgestellte Mittel	Gesamt -aus- zahlungen	davon bereits geleistet
		2014	2015	2016	2017	2018	2019				
		1	2	3	4	5	6	7	8	9	10
		in €	in €	in €	in €	in €	in €	in €	in €	in €	in €
8	+ Einzahlungen aus Investitionszuwendungen	0,00	0	0	0	0	0	0	0	0	0
9	+ Einzahlungen aus Beiträgen und ähnlichen Entgelten	0,00	0	0	0	0	0	0	0	0	0
10	+ Einzahlungen aus immateriellen Vermögensgegenständen	0,00	0	0	0	0	0	0	0	0	0
11	+ Einzahlungen aus Sachanlagen	41.414,30	385.000	183.000	0	0	0	0	513.050	696.050	0
	68510223 Einzahlungen für Kleingartenanlagen, Gartenland	0,00	0	0	0	0	0	0	10.427	10.427	0
	68510290 Einzahlungen für Sonstige unbebaute Grundstücke	19.601,30	0	0	0	0	0	0	93.245	93.245	0
	68510296 Einzahlungen für Bauland	0,00	385.000	183.000	0	0	0	0	385.000	568.000	0
	Verkauf von Baugrundstücken										
	68520310 Einzahlungen für Wohnbauten	20.000,00	0	0	0	0	0	0	20.000	20.000	0
	68520397 Einzahlungen für Gewerbe und Industrie	1.813,00	0	0	0	0	0	0	1.813	1.813	0
	Flächenankauf										
	68530482 Einzahlungen für Straßen	0,00	0	0	0	0	0	0	2.564	2.564	0
12	+ Einzahlungen aus Finanzanlagen	0,00	0	0	0	0	0	0	0	0	0
13	+ Einzahlungen aus sonstigen Ausleihungen und Kreditgewährungen	0,00	0	0	0	0	0	0	0	0	0
14	+ Einzahlungen aus Vorräten	0,00	0	0	0	0	0	0	6.790	6.790	0
	68821000 Unfertige Erzeugnisse	0,00	0	0	0	0	0	0	6.790	6.790	0
15	= Summe der Einzahlungen aus Investitionstätigkeit	41.414,30	385.000	183.000	0	0	0	0	519.841	702.841	0
16	- Auszahlungen für immaterielle Vermögensgegenstände	0,00	0	0	0	0	0	0	0	0	0
17	- Auszahlungen für Sachanlagen	64.803,79	1.000	151.000	1.000	1.000	1.000	0	76.767	230.767	0
	78510210 Auszahlungen für Wald, Forsten	0,00	0	0	0	0	0	0	6.447	6.447	0
	78510290 Auszahlungen für Sonstige unbebaute Grundstücke	666,90	0	0	0	0	0	0	859	859	0
	78520390 Auszahlungen für Sonstige Bauten	64.134,89	0	0	0	0	0	0	67.686	67.686	0
	Regenrückhaltebecken										
	78520397 Auszahlungen für Gewerbe und Industrie	0,00	0	150.000	0	0	0	0	202	150.202	0
	Flächenankauf										

Gemeinde: 11 Stadt Schönberg

Hauptproduktbereich 1 Zentrale Verwaltung
Produktbereich 11 Innere Verwaltung
Produktgruppe 114 Zentrale Dienste
Produkt 11401 Gemeindliche Grundstücke und Gebäude
Ohne Projektzuordnung

lfd. Nr.	Einzahlungs- und Auszahlungsarten (gemäß § 4 Absatz 12 bis 14 GemHVO-Doppik)	Ergebnisse des Haushaltsvorjahres	Ansätze des Haushaltsvorjahres einschl. Nachträge	Ansatz des Haushaltsjahres	Planungsdaten des Haushaltsfolgejahres	Planungsdaten des zweiten Haushaltsfolgejahres	Planungsdaten des dritten Haushaltsfolgejahres	Planungsdaten der weiteren Haushaltsjahre bis zum Abschluss der Maßnahme	bis einschließlich des Haushaltsvorjahres bereitgestellte Mittel	Gesamt -auszahlungen	davon bereits geleistet
		2014	2015	2016	2017	2018	2019				
		1	2	3	4	5	6	7	8	9	10
		in €	in €	in €	in €	in €	in €	in €	in €	in €	in €
	78530482 Auszahlungen für Straßen	0,00	1.000	1.000	1.000	1.000	1.000	0	1.571	5.571	0
18	- Auszahlungen für Finanzanlagen	0,00	0	0	0	0	0	0	0	0	0
19	- Auszahlungen für sonstige Ausleihungen und Kreditgewährungen	0,00	0	0	0	0	0	0	0	0	0
20	- Auszahlungen für Vorräte	0,00	0	0	0	0	0	0	0	0	0
21	= Summe der Auszahlungen aus Investitionstätigkeit	64.803,79	1.000	151.000	1.000	1.000	1.000	0	76.767	230.767	0
	darunter:										
	mit Verpflichtungsermächtigungen in Vorjahren bereits gebunden	-----	-----	0	0	0	0	0	-----	-----	-----
	neu veranschlagte Verpflichtungsermächtigungen	-----	-----	-----	0	0	0	0	-----	-----	-----
22	= Saldo aus den Ein- und Auszahlungen aus Investitionstätigkeit	-23.389,49	384.000	32.000	-1.000	-1.000	-1.000	0	443.073	472.073	0
23	Angaben zur Kofinanzierung	0,00	0	0	0	0	0	0	0	0	0
	Einzahlungen eines Dritten zur Finanzierung des kommunalen Kofinanzierungsanteils sind in der Einzahlungen aus durchlaufenden Geldern und ungeklärten Zahlungseingängen in folgender Höhe enthalten:	0,00	0	0	0	0	0	0	0	0	0
	Auszahlungen eines Dritten zur Finanzierung des kommunalen Kofinanzierungsanteils sind in der Auszahlungen aus durchlaufenden Geldern und ungeklärten Zahlungseingängen in folgender Höhe enthalten:	0,00	0	0	0	0	0	0	0	0	0

Gemeinde: 11 Stadt Schönberg

Hauptproduktbereich 1 Zentrale Verwaltung
 Produktbereich 11 Innere Verwaltung
 Produktgruppe 114 Zentrale Dienste
 Produkt 11401 Gemeindliche Grundstücke und Gebäude
 Projekt 10 Kindertagesstätte

lfd. Nr.	Einzahlungs- und Auszahlungsarten (gemäß § 4 Absatz 12 bis 14 GemHVO-Doppik)	Ergebnisse des Haushaltsvorjahres	Ansätze des Haushaltsvorjahres einschl. Nachträge	Ansatz des Haushaltsjahres	Planungsdaten des Haushaltsfolgejahres	Planungsdaten des zweiten Haushaltsfolgejahres	Planungsdaten des dritten Haushaltsfolgejahres	Planungsdaten der weiteren Haushaltsjahre bis zum Abschluss der Maßnahme	bis einschließlich des Haushaltsvorjahres bereitgestellte Mittel	Gesamt-auszahlungen	davon bereits geleistet
		2014	2015	2016	2017	2018	2019				
		1	2	3	4	5	6	7	8	9	10
		in €	in €	in €	in €	in €	in €	in €	in €	in €	in €
8	+ Einzahlungen aus Investitionszuwendungen	0,00	0	0	0	0	0	0	0	0	0
9	+ Einzahlungen aus Beiträgen und ähnlichen Entgelten	0,00	0	0	0	0	0	0	0	0	0
10	+ Einzahlungen aus immateriellen Vermögensgegenständen	0,00	0	0	0	0	0	0	0	0	0
11	+ Einzahlungen aus Sachanlagen	0,00	0	0	0	0	0	0	0	0	0
12	+ Einzahlungen aus Finanzanlagen	0,00	0	0	0	0	0	0	0	0	0
13	+ Einzahlungen aus sonstigen Ausleihungen und Kreditgewährungen	0,00	0	0	0	0	0	0	0	0	0
14	+ Einzahlungen aus Vorräten	0,00	0	0	0	0	0	0	0	0	0
15	= Summe der Einzahlungen aus Investitionstätigkeit	0,00	0	0	0	0	0	0	0	0	0
16	- Auszahlungen für immaterielle Vermögensgegenstände	0,00	0	0	0	0	0	0	0	0	0
17	- Auszahlungen für Sachanlagen	53.074,29	0	0	0	0	0	0	55.692	55.692	0
	78590960 Auszahlungen für Anlagen im Bau	53.074,29	0	0	0	0	0	0	55.692	55.692	0
	Planungskosten										
18	- Auszahlungen für Finanzanlagen	0,00	0	0	0	0	0	0	0	0	0
19	- Auszahlungen für sonstige Ausleihungen und Kreditgewährungen	0,00	0	0	0	0	0	0	0	0	0
20	- Auszahlungen für Vorräte	0,00	0	0	0	0	0	0	0	0	0
21	= Summe der Auszahlungen aus Investitionstätigkeit	53.074,29	0	0	0	0	0	0	55.692	55.692	0
	darunter:										
	mit Verpflichtungsermächtigungen in Vorjahren bereits gebunden	-----	-----	0	0	0	0	0	-----	-----	-----
	neu veranschlagte Verpflichtungsermächtigungen	-----	-----	-----	0	0	0	0	-----	-----	-----
22	= Saldo aus den Ein- und Auszahlungen aus Investitionstätigkeit	-53.074,29	0	0	0	0	0	0	-55.692	-55.692	0
23	Angaben zur Kofinanzierung	0,00	0	0	0	0	0	0	0	0	0
	Einzahlungen eines Dritten zur Finanzierung des kommunalen Kofinanzierungsanteils sind in der Einzahlungen aus durchlaufenden Geldern und ungeklärten Zahlungseingängen in folgender Höhe enthalten:	0,00	0	0	0	0	0	0	0	0	0

Gemeinde: 11 Stadt Schönberg

Hauptproduktbereich 1 Zentrale Verwaltung
 Produktbereich 11 Innere Verwaltung
 Produktgruppe 114 Zentrale Dienste
 Produkt 11401 Gemeindliche Grundstücke und Gebäude
 Projekt 10 Kindertagesstätte

Ifd. Nr.	Einzahlungs- und Auszahlungsarten (gemäß § 4 Absatz 12 bis 14 GemHVO-Doppik)	Ergebnisse des Haushalts- vorjahres	Ansätze des Haushalts- vorjahres einschl. Nachträge	Ansatz des Haushalts- jahres	Planungs- daten des Haushalts- folgejahres	Planungs- daten des zweiten Haushalts- folgejahres	Planungs- daten des dritten Haushalts- folgejahres	Planungsdaten der weiteren Haushaltsjahre bis zum Abschluss der Maßnahme	bis einschließlich des Haushaltsvor- jahres bereit- gestellte Mittel	Gesamt -aus- zahlungen	davon bereits geleistet
		2014	2015	2016	2017	2018	2019				
		1	2	3	4	5	6	7	8	9	10
		in €	in €	in €	in €	in €	in €	in €	in €	in €	in €
	Auszahlungen eines Dritten zur Finanzierung des kommunalen Kofinanzierungsanteils sind in der Auszahlungen aus durchlaufenden Geldern und ungeklärten Zahlungseingängen in folgender Höhe enthalten:	0,00	0	0	0	0	0	0	0	0	0

Gemeinde: 11 Stadt Schönberg

Hauptproduktbereich 1 Zentrale Verwaltung
Produktbereich 11 Innere Verwaltung
Produktgruppe 114 Zentrale Dienste
Produkt 11401 Gemeindliche Grundstücke und Gebäude
Projekt 2 Kochsches Haus

lfd. Nr.	Einzahlungs- und Auszahlungsarten (gemäß § 4 Absatz 12 bis 14 GemHVO-Doppik)	Ergebnisse des Haushaltsvorjahres	Ansätze des Haushaltsvorjahres einschl. Nachträge	Ansatz des Haushaltsjahres	Planungsdaten des Haushaltsfolgejahres	Planungsdaten des zweiten Haushaltsfolgejahres	Planungsdaten des dritten Haushaltsfolgejahres	Planungsdaten der weiteren Haushaltsjahre bis zum Abschluss der Maßnahme	bis einschließlich des Haushaltsvorjahres bereitgestellte Mittel	Gesamt-auszahlungen	davon bereits geleistet
		2014	2015	2016	2017	2018	2019				
		1	2	3	4	5	6	7	8	9	10
		in €	in €	in €	in €	in €	in €	in €	in €	in €	in €
8	+ Einzahlungen aus Investitionszuwendungen <i>68142000 Investitionszuwendungen vom Land</i>	22.638,94 22.638,94	250.000 250.000	0 0	0 0	0 0	0 0	0 0	431.395 431.395	431.395 431.395	0 0
9	+ Einzahlungen aus Beiträgen und ähnlichen Entgelten	0,00	0	0	0	0	0	0	0	0	0
10	+ Einzahlungen aus immateriellen Vermögensgegenständen	0,00	0	0	0	0	0	0	0	0	0
11	+ Einzahlungen aus Sachanlagen <i>68580960 Einzahlungen für Anlagen im Bau Außenanlagen</i>	0,00 0,00	0 0	0 0	0 0	0 0	0 0	0 0	1.092 1.092	1.092 1.092	0 0
12	+ Einzahlungen aus Finanzanlagen	0,00	0	0	0	0	0	0	0	0	0
13	+ Einzahlungen aus sonstigen Ausleihungen und Kreditgewährungen	0,00	0	0	0	0	0	0	0	0	0
14	+ Einzahlungen aus Vorräten	0,00	0	0	0	0	0	0	0	0	0
15	= Summe der Einzahlungen aus Investitionstätigkeit	22.638,94	250.000	0	0	0	0	0	432.487	432.487	0
16	- Auszahlungen für immaterielle Vermögensgegenstände	0,00	0	0	0	0	0	0	0	0	0
17	- Auszahlungen für Sachanlagen <i>78590960 Auszahlungen für Anlagen im Bau Außenanlagen</i> <i>78914200 Rückzahlung von Zuwendungen vom Land (u.a. Investitionsschlüsselzuweisungen, soweit für Investitionen verwendet)</i>	2.985,75 2.985,75 0,00	0 0 0	90.000 90.000 0	60.000 60.000 0	0 0 0	0 0 0	0 0 0	273.101 236.822 36.279	423.101 386.822 36.279	0 0 0
18	- Auszahlungen für Finanzanlagen	0,00	0	0	0	0	0	0	0	0	0
19	- Auszahlungen für sonstige Ausleihungen und Kreditgewährungen	0,00	0	0	0	0	0	0	0	0	0
20	- Auszahlungen für Vorräte	0,00	0	0	0	0	0	0	0	0	0
21	= Summe der Auszahlungen aus Investitionstätigkeit	2.985,75	0	90.000	60.000	0	0	0	273.101	423.101	0
	darunter:										
	mit Verpflichtungsermächtigungen in Vorjahren bereits gebunden	-----	-----	0	0	0	0	0	-----	-----	-----
	neu veranschlagte Verpflichtungsermächtigungen	-----	-----	0	0	0	0	0	-----	-----	-----
22	= Saldo aus den Ein- und Auszahlungen aus Investitionstätigkeit	19.653,19	250.000	-90.000	-60.000	0	0	0	159.386	9.386	0

Gemeinde: 11 Stadt Schönberg

Hauptproduktbereich 1 Zentrale Verwaltung
 Produktbereich 11 Innere Verwaltung
 Produktgruppe 114 Zentrale Dienste
 Produkt 11401 Gemeindliche Grundstücke und Gebäude
 Projekt 2 Kochsches Haus

lfd. Nr.	Einzahlungs- und Auszahlungsarten (gemäß § 4 Absatz 12 bis 14 GemHVO-Doppik)	Ergebnisse des Haushaltsvorjahres	Ansätze des Haushaltsvorjahres einschl. Nachträge	Ansatz des Haushaltsjahres	Planungsdaten des Haushaltsfolgejahres	Planungsdaten des zweiten Haushaltsfolgejahres	Planungsdaten des dritten Haushaltsfolgejahres	Planungsdaten der weiteren Haushaltsjahre bis zum Abschluss der Maßnahme	bis einschließlich des Haushaltsvorjahres bereitgestellte Mittel	Gesamt -auszahlungen	davon bereits geleistet
		2014	2015	2016	2017	2018	2019				
		1	2	3	4	5	6	7	8	9	10
		in €	in €	in €	in €	in €	in €	in €	in €	in €	in €
23	Angaben zur Kofinanzierung	0,00	0	0	0	0	0	0	0	0	0
	Einzahlungen eines Dritten zur Finanzierung des kommunalen Kofinanzierungsanteils sind in der Einzahlungen aus durchlaufenden Geldern und ungeklärten Zahlungseingängen in folgender Höhe enthalten:	0,00	0	0	0	0	0	0	0	0	0
	Auszahlungen eines Dritten zur Finanzierung des kommunalen Kofinanzierungsanteils sind in der Auszahlungen aus durchlaufenden Geldern und ungeklärten Zahlungseingängen in folgender Höhe enthalten:	0,00	0	0	0	0	0	0	0	0	0

Gemeinde: 11 Stadt Schönberg

Hauptproduktbereich 1 Zentrale Verwaltung
 Produktbereich 11 Innere Verwaltung
 Produktgruppe 114 Zentrale Dienste
 Produkt 11401 Gemeindliche Grundstücke und Gebäude
 Projekt 24 Amtsstraße 8
 Projekterläuterungen: Bibliothek/Jugendclub

Ifd. Nr.		Einzahlungs- und Auszahlungsarten (gemäß § 4 Absatz 12 bis 14 GemHVO-Doppik)	Ergebnisse des Haushaltsvorjahres	Ansätze des Haushaltsvorjahres einschl. Nachträge	Ansatz des Haushaltsjahres	Planungsdaten des Haushaltsfolgejahres	Planungsdaten des zweiten Haushaltsfolgejahres	Planungsdaten des dritten Haushaltsfolgejahres	Planungsdaten der weiteren Haushaltsjahre bis zum Abschluss der Maßnahme	bis einschließlich des Haushaltsvorjahres bereitgestellte Mittel	Gesamt-auszahlungen	davon bereits geleistet
			2014	2015	2016	2017	2018	2019				
			1	2	3	4	5	6	7	8	9	10
			in €	in €	in €	in €	in €	in €	in €	in €	in €	in €
8	+	Einzahlungen aus Investitionszuwendungen <i>68142000 Investitionszuwendungen vom Land</i>	0,00 0,00	415.000 415.000	345.000 345.000	0 0	0 0	0 0	0 0	415.000 415.000	760.000 760.000	0 0
9	+	Einzahlungen aus Beiträgen und ähnlichen Entgelten	0,00	0	0	0	0	0	0	0	0	0
10	+	Einzahlungen aus immateriellen Vermögensgegenständen	0,00	0	0	0	0	0	0	0	0	0
11	+	Einzahlungen aus Sachanlagen	0,00	0	0	0	0	0	0	0	0	0
12	+	Einzahlungen aus Finanzanlagen	0,00	0	0	0	0	0	0	0	0	0
13	+	Einzahlungen aus sonstigen Ausleihungen und Kreditgewährungen	0,00	0	0	0	0	0	0	0	0	0
14	+	Einzahlungen aus Vorräten	0,00	0	0	0	0	0	0	0	0	0
15	=	Summe der Einzahlungen aus Investitionstätigkeit	0,00	415.000	345.000	0	0	0	0	415.000	760.000	0
16	-	Auszahlungen für immaterielle Vermögensgegenstände	0,00	0	0	0	0	0	0	0	0	0
17	-	Auszahlungen für Sachanlagen <i>78590960 Auszahlungen für Anlagen im Bau</i> <i>Sperrvermerk</i>	773,50 773,50	460.000 460.000	460.000 460.000	0 0	0 0	0 0	0 0	460.773 460.773	920.773 920.773	0 0
18	-	Auszahlungen für Finanzanlagen	0,00	0	0	0	0	0	0	0	0	0
19	-	Auszahlungen für sonstige Ausleihungen und Kreditgewährungen	0,00	0	0	0	0	0	0	0	0	0
20	-	Auszahlungen für Vorräte	0,00	0	0	0	0	0	0	0	0	0
21	=	Summe der Auszahlungen aus Investitionstätigkeit	773,50	460.000	460.000	0	0	0	0	460.773	920.773	0
		darunter:										
		mit Verpflichtungsermächtigungen in Vorjahren bereits gebunden	-----	-----	0	0	0	0	0	-----	-----	-----
		neu veranschlagte Verpflichtungsermächtigungen	-----	-----	-----	0	0	0	0	-----	-----	-----
22	=	Saldo aus den Ein- und Auszahlungen aus Investitionstätigkeit	-773,50	-45.000	-115.000	0	0	0	0	-45.773	-160.773	0
23		Angaben zur Kofinanzierung	0,00	0	0	0	0	0	0	0	0	0
		Einzahlungen eines Dritten zur Finanzierung des kommunalen Kofinanzierungsanteils sind in der	0,00	0	0	0	0	0	0	0	0	0

Gemeinde: 11 Stadt Schönberg

Hauptproduktbereich 1 Zentrale Verwaltung
 Produktbereich 11 Innere Verwaltung
 Produktgruppe 114 Zentrale Dienste
 Produkt 11401 Gemeindliche Grundstücke und Gebäude
 Projekt 24 Amtsstraße 8
 Projekterläuterungen: Bibliothek/Jugendclub

	Einzahlungen aus durchlaufenden Geldern und ungeklärten Zahlungseingängen in folgender Höhe enthalten:																	
	Auszahlungen eines Dritten zur Finanzierung des kommunalen Kofinanzierungsanteils sind in der Auszahlungen aus durchlaufenden Geldern und ungeklärten Zahlungseingängen in folgender Höhe enthalten:	0,00	0	0	0	0	0	0	0	0	0	0	0	0	0	0	0	0

Gemeinde: 11 Stadt Schönberg

Hauptproduktbereich 1 Zentrale Verwaltung
 Produktbereich 11 Innere Verwaltung
 Produktgruppe 116 Finanzen
 Produkt 11600 Finanzwesen
 Ohne Projektzuordnung

lfd. Nr.	Einzahlungs- und Auszahlungsarten (gemäß § 4 Absatz 12 bis 14 GemHVO-Doppik)	Ergebnisse des Haushaltsvorjahres	Ansätze des Haushaltsvorjahres einschl. Nachträge	Ansatz des Haushaltsjahres	Planungsdaten des Haushaltsfolgejahres	Planungsdaten des zweiten Haushaltsfolgejahres	Planungsdaten des dritten Haushaltsfolgejahres	Planungsdaten der weiteren Haushaltsjahre bis zum Abschluss der Maßnahme	bis einschließlich des Haushaltsvorjahres bereitgestellte Mittel	Gesamt-auszahlungen	davon bereits geleistet
		2014	2015	2016	2017	2018	2019				
		1	2	3	4	5	6	7	8	9	10
		in €	in €	in €	in €	in €	in €	in €	in €	in €	in €
8	+ Einzahlungen aus Investitionszuwendungen	0,00	0	0	0	0	0	0	0	0	0
9	+ Einzahlungen aus Beiträgen und ähnlichen Entgelten	0,00	0	0	0	0	0	0	0	0	0
10	+ Einzahlungen aus immateriellen Vermögensgegenständen	0,00	0	0	0	0	0	0	0	0	0
11	+ Einzahlungen aus Sachanlagen	0,00	0	0	0	0	0	0	0	0	0
12	+ Einzahlungen aus Finanzanlagen	0,00	0	0	0	0	0	0	0	0	0
13	+ Einzahlungen aus sonstigen Ausleihungen und Kreditgewährungen	756,20	700	700	700	700	700	0	1.456	4.256	0
	68760000 Einzahlungen aus sonstigen Ausleihungen und Kreditgewährungen vom sonstigen inländischen Bereich	756,20	700	700	700	700	700	0	1.456	4.256	0
	Darlehensrückzahlung										
14	+ Einzahlungen aus Vorräten	0,00	0	0	0	0	0	0	0	0	0
15	= Summe der Einzahlungen aus Investitionstätigkeit	756,20	700	700	700	700	700	0	1.456	4.256	0
16	- Auszahlungen für immaterielle Vermögensgegenstände	0,00	0	0	0	0	0	0	0	0	0
17	- Auszahlungen für Sachanlagen	0,00	0	0	0	0	0	0	0	0	0
18	- Auszahlungen für Finanzanlagen	0,00	0	0	0	0	0	0	0	0	0
19	- Auszahlungen für sonstige Ausleihungen und Kreditgewährungen	0,00	0	0	0	0	0	0	0	0	0
20	- Auszahlungen für Vorräte	0,00	0	0	0	0	0	0	0	0	0
21	= Summe der Auszahlungen aus Investitionstätigkeit	0,00	0	0	0	0	0	0	0	0	0
	darunter:										
	mit Verpflichtungsermächtigungen in Vorjahren bereits gebunden	-----	-----	0	0	0	0	0	-----	-----	-----
	neu veranschlagte Verpflichtungsermächtigungen	-----	-----	-----	0	0	0	0	-----	-----	-----
22	= Saldo aus den Ein- und Auszahlungen aus Investitionstätigkeit	756,20	700	700	700	700	700	0	1.456	4.256	0
23	Angaben zur Kofinanzierung	0,00	0	0	0	0	0	0	0	0	0
	Einzahlungen eines Dritten zur Finanzierung des kommunalen Kofinanzierungsanteils sind in der Einzahlungen aus durchlaufenden Geldern und ungeklärten Zahlungseingängen in folgender Höhe	0,00	0	0	0	0	0	0	0	0	0

Gemeinde: 11 Stadt Schönberg

Hauptproduktbereich 1 Zentrale Verwaltung
 Produktbereich 11 Innere Verwaltung
 Produktgruppe 116 Finanzen
 Produkt 11600 Finanzwesen
 Ohne Projektzuordnung

enthalten:																			
Auszahlungen eines Dritten zur Finanzierung des kommunalen Kofinanzierungsanteils sind in der		0,00	0		0		0		0		0		0		0		0		0
Auszahlungen aus durchlaufenden Geldern und ungeklärten Zahlungseingängen in folgender Höhe																			
enthalten:																			

Gemeinde: 11 Stadt Schönberg

Hauptproduktbereich 1 Zentrale Verwaltung
 Produktbereich 12 Sicherheit und Ordnung
 Produktgruppe 126 Brandschutz
 Produkt 12600 Brandschutz/Feuerwehr
 Ohne Projektzuordnung

Iff. Nr.	Einzahlungs- und Auszahlungsarten (gemäß § 4 Absatz 12 bis 14 GemHVO-Doppik)	Ergebnisse des Haushaltsvorjahres	Ansätze des Haushaltsvorjahres einschl. Nachträge	Ansatz des Haushaltsjahres	Planungsdaten des Haushaltsfolgejahres	Planungsdaten des zweiten Haushaltsfolgejahres	Planungsdaten des dritten Haushaltsfolgejahres	Planungsdaten der weiteren Haushaltsjahre bis zum Abschluss der Maßnahme	bis einschließlich des Haushaltsvorjahres bereitgestellte Mittel	Gesamt-auszahlungen	davon bereits geleistet
		2014	2015	2016	2017	2018	2019				
		1	2	3	4	5	6	7	8	9	10
		in €	in €	in €	in €	in €	in €	in €	in €	in €	in €
8	+ Einzahlungen aus Investitionszuwendungen	0,00	0	0	0	0	0	0	0	0	0
9	+ Einzahlungen aus Beiträgen und ähnlichen Entgelten	0,00	0	0	0	0	0	0	0	0	0
10	+ Einzahlungen aus immateriellen Vermögensgegenständen	0,00	0	0	0	0	0	0	0	0	0
11	+ Einzahlungen aus Sachanlagen	5.100,00	0	0	0	0	0	0	5.100	5.100	0
	68560714 Einzahlungen für Brand-, Rettungs- und Katastrophenschutzfahrzeuge	100,00	0	0	0	0	0	0	100	100	0
	68570820 Einzahlungen für Betriebs- und Geschäftsausstattung	5.000,00	0	0	0	0	0	0	5.000	5.000	0
	4 x Atemschutzgeräte komplett, Rollcontainer, Rohrdichtkissen										
12	+ Einzahlungen aus Finanzanlagen	0,00	0	0	0	0	0	0	0	0	0
13	+ Einzahlungen aus sonstigen Ausleihungen und Kreditgewährungen	0,00	0	0	0	0	0	0	0	0	0
14	+ Einzahlungen aus Vorräten	0,00	0	0	0	0	0	0	0	0	0
15	= Summe der Einzahlungen aus Investitionstätigkeit	5.100,00	0	0	0	0	0	0	5.100	5.100	0
16	- Auszahlungen für immaterielle Vermögensgegenstände	0,00	0	0	0	0	0	0	0	0	0
17	- Auszahlungen für Sachanlagen	20.214,37	34.000	120.000	6.000	6.000	6.000	0	96.432	234.432	0
	78530499 Auszahlungen für Sonstiges Infrastrukturvermögen / Sonstiges (u.a. Bachverrohrung)	0,00	10.000	11.500	0	0	0	0	10.000	21.500	0
	4 neue Hydranten										
	78560725 Auszahlungen für Technische Anlagen des Brand-, Hochwasser- und Katastrophenschutzes	0,00	6.000	0	0	0	0	0	6.635	6.635	0
	Fahrzeugfunk										
	78570820 Auszahlungen für Betriebs- und Geschäftsausstattung	7.258,52	8.000	12.500	5.000	5.000	5.000	0	38.163	65.663	0
	4 x Atemschutzgeräte komplett, Rollcontainer, Rohrdichtkissen										
	78570827 Auszahlungen für Geringwertige Vermögensgegenstände	12.955,85	10.000	1.000	1.000	1.000	1.000	0	41.632	45.632	0
	EDV für Einsatzleitwagen										
	78590960 Auszahlungen für Anlagen im Bau	0,00	0	95.000	0	0	0	0	0	95.000	0
	Löschwasserversorgung Malzow										
18	- Auszahlungen für Finanzanlagen	0,00	0	0	0	0	0	0	0	0	0
19	- Auszahlungen für sonstige Ausleihungen und Kreditgewährungen	0,00	0	0	0	0	0	0	0	0	0

Gemeinde: 11 Stadt Schönberg

Hauptproduktbereich 1 Zentrale Verwaltung
 Produktbereich 12 Sicherheit und Ordnung
 Produktgruppe 126 Brandschutz
 Produkt 12600 Brandschutz/Feuerwehr
 Ohne Projektzuordnung

lfd. Nr.	Einzahlungs- und Auszahlungsarten (gemäß § 4 Absatz 12 bis 14 GemHVO-Doppik)	Ergebnisse des Haushaltsvorjahres	Ansätze des Haushaltsvorjahres einschl. Nachträge	Ansatz des Haushaltsjahres	Planungsdaten des Haushaltsfolgejahres	Planungsdaten des zweiten Haushaltsfolgejahres	Planungsdaten des dritten Haushaltsfolgejahres	Planungsdaten der weiteren Haushaltsjahre bis zum Abschluss der Maßnahme	bis einschließlich des Haushaltsvorjahres bereitgestellte Mittel	Gesamt-auszahlungen	davon bereits geleistet
		2014	2015	2016	2017	2018	2019				
		1	2	3	4	5	6	7	8	9	10
		in €	in €	in €	in €	in €	in €	in €	in €	in €	in €
20	- Auszahlungen für Vorräte	0,00	0	0	0	0	0	0	0	0	0
21	= Summe der Auszahlungen aus Investitionstätigkeit	20.214,37	34.000	120.000	6.000	6.000	6.000	0	96.432	234.432	0
	darunter:										
	mit Verpflichtungsermächtigungen in Vorjahren bereits gebunden	----	----	0	0	0	0	0	----	----	----
	neu veranschlagte Verpflichtungsermächtigungen	----	----	----	0	0	0	0	----	----	----
22	= Saldo aus den Ein- und Auszahlungen aus Investitionstätigkeit	-15.114,37	-34.000	-120.000	-6.000	-6.000	-6.000	0	-91.332	-229.332	0
23	Angaben zur Kofinanzierung	0,00	0	0	0	0	0	0	0	0	0
	Einzahlungen eines Dritten zur Finanzierung des kommunalen Kofinanzierungsanteils sind in der Einzahlungen aus durchlaufenden Geldern und ungeklärten Zahlungseingängen in folgender Höhe enthalten:	0,00	0	0	0	0	0	0	0	0	0
	Auszahlungen eines Dritten zur Finanzierung des kommunalen Kofinanzierungsanteils sind in der Auszahlungen aus durchlaufenden Geldern und ungeklärten Zahlungseingängen in folgender Höhe enthalten:	0,00	0	0	0	0	0	0	0	0	0

Gemeinde: 11 Stadt Schönberg

Hauptproduktbereich 1 Zentrale Verwaltung
 Produktbereich 12 Sicherheit und Ordnung
 Produktgruppe 126 Brandschutz
 Produkt 12600 Brandschutz/Feuerwehr
 Projekt 126 First Responder

lfd. Nr.	Einzahlungs- und Auszahlungsarten (gemäß § 4 Absatz 12 bis 14 GemHVO-Doppik)	Ergebnisse des Haushaltsvorjahres	Ansätze des Haushaltsvorjahres einschl. Nachträge	Ansatz des Haushaltsjahres	Planungsdaten des Haushaltsfolgejahres	Planungsdaten des zweiten Haushaltsfolgejahres	Planungsdaten des dritten Haushaltsfolgejahres	Planungsdaten der weiteren Haushaltsjahre bis zum Abschluss der Maßnahme	bis einschließlich des Haushaltsvorjahres bereitgestellte Mittel	Gesamt -auszahlungen	davon bereits geleistet
		2014	2015	2016	2017	2018	2019				
		1	2	3	4	5	6	7	8	9	10
		in €	in €	in €	in €	in €	in €	in €	in €	in €	in €
8	+ Einzahlungen aus Investitionszuwendungen	0,00	0	0	0	0	0	0	0	0	0
9	+ Einzahlungen aus Beiträgen und ähnlichen Entgelten	0,00	0	0	0	0	0	0	0	0	0
10	+ Einzahlungen aus immateriellen Vermögensgegenständen	0,00	0	0	0	0	0	0	0	0	0
11	+ Einzahlungen aus Sachanlagen	0,00	0	0	0	0	0	0	0	0	0
12	+ Einzahlungen aus Finanzanlagen	0,00	0	0	0	0	0	0	0	0	0
13	+ Einzahlungen aus sonstigen Ausleihungen und Kreditgewährungen	0,00	0	0	0	0	0	0	0	0	0
14	+ Einzahlungen aus Vorräten	0,00	0	0	0	0	0	0	0	0	0
15	= Summe der Einzahlungen aus Investitionstätigkeit	0,00	0	0	0	0	0	0	0	0	0
16	- Auszahlungen für immaterielle Vermögensgegenstände	0,00	0	0	0	0	0	0	0	0	0
17	- Auszahlungen für Sachanlagen	0,00	0	1.000	1.000	1.000	1.000	0	0	4.000	0
	78570827 Auszahlungen für Geringwertige Vermögensgegenstände Absaugpumpe	0,00	0	1.000	1.000	1.000	1.000	0	0	4.000	0
18	- Auszahlungen für Finanzanlagen	0,00	0	0	0	0	0	0	0	0	0
19	- Auszahlungen für sonstige Ausleihungen und Kreditgewährungen	0,00	0	0	0	0	0	0	0	0	0
20	- Auszahlungen für Vorräte	0,00	0	0	0	0	0	0	0	0	0
21	= Summe der Auszahlungen aus Investitionstätigkeit	0,00	0	1.000	1.000	1.000	1.000	0	0	4.000	0
	darunter:										
	mit Verpflichtungsermächtigungen in Vorjahren bereits gebunden	----	----	0	0	0	0	0	----	----	----
	neu veranschlagte Verpflichtungsermächtigungen	----	----	0	0	0	0	0	----	----	----
22	= Saldo aus den Ein- und Auszahlungen aus Investitionstätigkeit	0,00	0	-1.000	-1.000	-1.000	-1.000	0	0	-4.000	0
23	Angaben zur Kofinanzierung	0,00	0	0	0	0	0	0	0	0	0
	Einzahlungen eines Dritten zur Finanzierung des kommunalen Kofinanzierungsanteils sind in der Einzahlungen aus durchlaufenden Geldern und ungeklärten Zahlungseingängen in folgender Höhe enthalten:	0,00	0	0	0	0	0	0	0	0	0

Gemeinde: 11 Stadt Schönberg

Hauptproduktbereich 1 Zentrale Verwaltung
 Produktbereich 12 Sicherheit und Ordnung
 Produktgruppe 126 Brandschutz
 Produkt 12600 Brandschutz/Feuerwehr
 Projekt 126 First Responder

lfd. Nr.	Einzahlungs- und Auszahlungsarten (gemäß § 4 Absatz 12 bis 14 GemHVO-Doppik)	Ergebnisse des Haushaltsvorjahres	Ansätze des Haushaltsvorjahres einschl. Nachträge	Ansatz des Haushaltsjahres	Planungsdaten des Haushaltsfolgejahres	Planungsdaten des zweiten Haushaltsfolgejahres	Planungsdaten des dritten Haushaltsfolgejahres	Planungsdaten der weiteren Haushaltsjahre bis zum Abschluss der Maßnahme	bis einschließlich des Haushaltsvorjahres bereitgestellte Mittel	Gesamt-auszahlungen	davon bereits geleistet
		2014	2015	2016	2017	2018	2019				
		1	2	3	4	5	6	7	8	9	10
		in €	in €	in €	in €	in €	in €	in €	in €	in €	in €
	Auszahlungen eines Dritten zur Finanzierung des kommunalen Kofinanzierungsanteils sind in der Auszahlungen aus durchlaufenden Geldern und ungeklärten Zahlungseingängen in folgender Höhe enthalten:	0,00	0	0	0	0	0	0	0	0	0

Gemeinde: 11 Stadt Schönberg

Hauptproduktbereich 1 Zentrale Verwaltung
 Produktbereich 12 Sicherheit und Ordnung
 Produktgruppe 126 Brandschutz
 Produkt 12600 Brandschutz/Feuerwehr
 Projekt 34 Sachspende Feuerwehr

lfd. Nr.	Einzahlungs- und Auszahlungsarten (gemäß § 4 Absatz 12 bis 14 GemHVO-Doppik)	Ergebnisse des Haushaltsvorjahres	Ansätze des Haushaltsvorjahres einschl. Nachträge	Ansatz des Haushaltsjahres	Planungsdaten des Haushaltsfolgejahres	Planungsdaten des zweiten Haushaltsfolgejahres	Planungsdaten des dritten Haushaltsfolgejahres	Planungsdaten der weiteren Haushaltsjahre bis zum Abschluss der Maßnahme	bis einschließlich des Haushaltsvorjahres bereitgestellte Mittel	Gesamt -auszahlungen	davon bereits geleistet
		2014	2015	2016	2017	2018	2019				
		1	2	3	4	5	6	7	8	9	10
		in €	in €	in €	in €	in €	in €	in €	in €	in €	in €
8	+	Einzahlungen aus Investitionszuwendungen	8.700,00	0	0	0	0	0	8.700	8.700	0
		68143000 Investitionszuwendungen von Gemeinden und Gemeindeverbänden	5.000,00	0	0	0	0	0	5.000	5.000	0
		68159000 Investitionszuwendungen vom sonstigen privaten Bereich	3.700,00	0	0	0	0	0	3.700	3.700	0
9	+	Einzahlungen aus Beiträgen und ähnlichen Entgelten	0,00	0	0	0	0	0	0	0	0
10	+	Einzahlungen aus immateriellen Vermögensgegenständen	0,00	0	0	0	0	0	0	0	0
11	+	Einzahlungen aus Sachanlagen	0,00	0	0	0	0	0	0	0	0
12	+	Einzahlungen aus Finanzanlagen	0,00	0	0	0	0	0	0	0	0
13	+	Einzahlungen aus sonstigen Ausleihungen und Kreditgewährungen	0,00	0	0	0	0	0	0	0	0
14	+	Einzahlungen aus Vorräten	0,00	0	0	0	0	0	0	0	0
15	=	Summe der Einzahlungen aus Investitionstätigkeit	8.700,00	0	0	0	0	0	8.700	8.700	0
16	-	Auszahlungen für immaterielle Vermögensgegenstände	0,00	0	0	0	0	0	0	0	0
17	-	Auszahlungen für Sachanlagen	9.201,51	0	0	0	0	0	9.201	9.201	0
		78560714 Auszahlungen für Brand-, Rettungs- und Katastrophenschutzfahrzeuge	9.201,51	0	0	0	0	0	9.201	9.201	0
18	-	Auszahlungen für Finanzanlagen	0,00	0	0	0	0	0	0	0	0
19	-	Auszahlungen für sonstige Ausleihungen und Kreditgewährungen	0,00	0	0	0	0	0	0	0	0
20	-	Auszahlungen für Vorräte	0,00	0	0	0	0	0	0	0	0
21	=	Summe der Auszahlungen aus Investitionstätigkeit	9.201,51	0	0	0	0	0	9.201	9.201	0
		darunter:									
		mit Verpflichtungsermächtigungen in Vorjahren bereits gebunden	----	----	0	0	0	0	----	----	----
		neu veranschlagte Verpflichtungsermächtigungen	----	----	0	0	0	0	----	----	----
22	=	Saldo aus den Ein- und Auszahlungen aus Investitionstätigkeit	-501,51	0	0	0	0	0	-501	-501	0
23		Angaben zur Kofinanzierung	0,00	0	0	0	0	0	0	0	0
		Einzahlungen eines Dritten zur Finanzierung des kommunalen Kofinanzierungsanteils sind in der	0,00	0	0	0	0	0	0	0	0
		Einzahlungen aus durchlaufenden Geldern und ungeklärten Zahlungseingängen in folgender Höhe									

Gemeinde: 11 Stadt Schönberg

Hauptproduktbereich 1 Zentrale Verwaltung
 Produktbereich 12 Sicherheit und Ordnung
 Produktgruppe 126 Brandschutz
 Produkt 12600 Brandschutz/Feuerwehr
 Projekt 34 Sachspende Feuerwehr

	enthalten:													
	Auszahlungen eines Dritten zur Finanzierung des kommunalen Kofinanzierungsanteils sind in der	0,00	0	0	0	0	0	0	0	0	0	0	0	0
	Auszahlungen aus durchlaufenden Geldern und ungeklärten Zahlungseingängen in folgender Höhe													
	enthalten:													

Gemeinde: 11 Stadt Schönberg

Hauptproduktbereich 2 Schule und Kultur
Produktbereich 21 Grundschulen, Regionale Schulen, Gymnasien, Gesamtschulen
Produktgruppe 215 Regionale Schulen (§ 11 Abs. 2 Nr.1b) SchulG M-V)
Produkt 21501 Regionale Schule mit Grundschule
Ohne Projektzuordnung

Ifd. Nr.	Einzahlungs- und Auszahlungsarten (gemäß § 4 Absatz 12 bis 14 GemHVO-Doppik)	Ergebnisse des Haushaltsvorjahres	Ansätze des Haushaltsvorjahres einschl. Nachträge	Ansatz des Haushaltsjahres	Planungsdaten des Haushaltsfolgejahres	Planungsdaten des zweiten Haushaltsfolgejahres	Planungsdaten des dritten Haushaltsfolgejahres	Planungsdaten der weiteren Haushaltsjahre bis zum Abschluss der Maßnahme	bis einschließlich des Haushaltsvorjahres bereitgestellte Mittel	Gesamt -aus- zahlungen	davon bereits geleistet
		2014	2015	2016	2017	2018	2019				
		1	2	3	4	5	6	7	8	9	10
		in €	in €	in €	in €	in €	in €	in €	in €	in €	in €
8	+ Einzahlungen aus Investitionszuwendungen <i>68159000 Investitionszuwendungen vom sonstigen privaten Bereich</i>	0,00 0,00	0 0	0 0	0 0	0 0	0 0	0 0	1.490 1.490	1.490 1.490	0 0
9	+ Einzahlungen aus Beiträgen und ähnlichen Entgelten	0,00	0	0	0	0	0	0	0	0	0
10	+ Einzahlungen aus immateriellen Vermögensgegenständen	0,00	0	0	0	0	0	0	0	0	0
11	+ Einzahlungen aus Sachanlagen	0,00	0	0	0	0	0	0	0	0	0
12	+ Einzahlungen aus Finanzanlagen	0,00	0	0	0	0	0	0	0	0	0
13	+ Einzahlungen aus sonstigen Ausleihungen und Kreditgewährungen <i>68760000 Einzahlungen aus sonstigen Ausleihungen und Kreditgewährungen vom sonstigen inländischen Bereich</i>	78.542,50 78.542,50	0 0	0 0	0 0	0 0	0 0	0 0	78.542 78.542	78.542 78.542	0 0
14	+ Einzahlungen aus Vorräten	0,00	0	0	0	0	0	0	0	0	0
15	= Summe der Einzahlungen aus Investitionstätigkeit	78.542,50	0	0	0	0	0	0	80.032	80.032	0
16	- Auszahlungen für immaterielle Vermögensgegenstände	0,00	0	0	0	0	0	0	0	0	0
17	- Auszahlungen für Sachanlagen <i>78520332 Auszahlungen für Regionale Schulen (§ 11 II Nr. 1b SchulG M-V)</i> <i>78570820 Auszahlungen für Betriebs- und Geschäftsausstattung Server, Bühnenteile</i> <i>78570822 Auszahlungen für Geschäftsausstattung siehe Angebot MV-Systems (nur Hardware plus Installation)</i> <i>78570827 Auszahlungen für Geringwertige Vermögensgegenstände DVD-Player, TV Gerät, Tische, Stühle, Medientrolley</i> <i>78590960 Auszahlungen für Anlagen im Bau Planungskosten Anbau als für Ersatz Container</i>	13.783,82 0,00 4.903,70 1.807,61 7.072,51 0,00	60.000 0 15.000 7.500 7.500 30.000	42.300 0 19.000 10.300 13.000 0	34.300 0 11.000 10.300 13.000 0	1.534.300 1.500.000 11.000 10.300 13.000 0	34.300 0 11.000 10.300 13.000 0	0 0 0 0 0 0	108.158 0 47.009 11.188 16.044 33.914	1.753.358 1.500.000 99.009 52.388 68.044 33.914	0 0 0 0 0 0
18	- Auszahlungen für Finanzanlagen	0,00	0	0	0	0	0	0	0	0	0
19	- Auszahlungen für sonstige Ausleihungen und Kreditgewährungen	0,00	0	0	0	0	0	0	0	0	0
20	- Auszahlungen für Vorräte	0,00	0	0	0	0	0	0	0	0	0

Gemeinde: 11 Stadt Schönberg

Hauptproduktbereich 2 Schule und Kultur
 Produktbereich 21 Grundschulen, Regionale Schulen, Gymnasien, Gesamtschulen
 Produktgruppe 215 Regionale Schulen (§ 11 Abs. 2 Nr.1b) SchulG M-V)
 Produkt 21501 Regionale Schule mit Grundschule
 Ohne Projektzuordnung

lfd. Nr.		Einzahlungs- und Auszahlungsarten (gemäß § 4 Absatz 12 bis 14 GemHVO-Doppik)	Ergebnisse des Haushaltsvorjahres	Ansätze des Haushaltsvorjahres einschl. Nachträge	Ansatz des Haushaltsjahres	Planungsdaten des Haushaltsfolgejahres	Planungsdaten des zweiten Haushaltsfolgejahres	Planungsdaten des dritten Haushaltsfolgejahres	Planungsdaten der weiteren Haushaltsjahre bis zum Abschluss der Maßnahme	bis einschließlich des Haushaltsvorjahres bereitgestellte Mittel	Gesamt-auszahlungen	davon bereits geleistet
			2014	2015	2016	2017	2018	2019				
			1	2	3	4	5	6	7	8	9	10
			in €	in €	in €	in €	in €	in €	in €	in €	in €	in €
21	=	Summe der Auszahlungen aus Investitionstätigkeit	13.783,82	60.000	42.300	34.300	1.534.300	34.300	0	108.158	1.753.358	0
		darunter:										
		mit Verpflichtungsermächtigungen in Vorjahren bereits gebunden	-----	-----	0	0	0	0	0	-----	-----	-----
		neu veranschlagte Verpflichtungsermächtigungen	-----	-----	-----	0	0	0	0	-----	-----	-----
22	=	Saldo aus den Ein- und Auszahlungen aus Investitionstätigkeit	64.758,68	-60.000	-42.300	-34.300	-1.534.300	-34.300	0	-28.125	-1.673.325	0
23		Angaben zur Kofinanzierung	0,00	0	0	0	0	0	0	0	0	0
		Einzahlungen eines Dritten zur Finanzierung des kommunalen Kofinanzierungsanteils sind in der Einzahlungen aus durchlaufenden Geldern und ungeklärten Zahlungseingängen in folgender Höhe enthalten:	0,00	0	0	0	0	0	0	0	0	0
		Auszahlungen eines Dritten zur Finanzierung des kommunalen Kofinanzierungsanteils sind in der Auszahlungen aus durchlaufenden Geldern und ungeklärten Zahlungseingängen in folgender Höhe enthalten:	0,00	0	0	0	0	0	0	0	0	0

Gemeinde: 11 Stadt Schönberg

Hauptproduktbereich 2 Schule und Kultur
Produktbereich 21 Grundschulen, Regionale Schulen, Gymnasien, Gesamtschulen
Produktgruppe 215 Regionale Schulen (§ 11 Abs. 2 Nr.1b) SchulG M-V)
Produkt 21501 Regionale Schule mit Grundschule
Projekt 29 Leasing

lfd. Nr.	Einzahlungs- und Auszahlungsarten (gemäß § 4 Absatz 12 bis 14 GemHVO-Doppik)	Ergebnisse des Haushaltsvorjahres	Ansätze des Haushaltsvorjahres einschl. Nachträge	Ansatz des Haushaltsjahres	Planungsdaten des Haushaltsfolgejahres	Planungsdaten des zweiten Haushaltsfolgejahres	Planungsdaten des dritten Haushaltsfolgejahres	Planungsdaten der weiteren Haushaltsjahre bis zum Abschluss der Maßnahme	bis einschließlich des Haushaltsvorjahres bereitgestellte Mittel	Gesamt -aus- zahlungen	davon bereits geleistet
		2014	2015	2016	2017	2018	2019				
		1	2	3	4	5	6	7	8	9	10
		in €	in €	in €	in €	in €	in €	in €	in €	in €	in €
8	+ Einzahlungen aus Investitionszuwendungen	0,00	0	0	0	0	0	0	0	0	0
9	+ Einzahlungen aus Beiträgen und ähnlichen Entgelten	0,00	0	0	0	0	0	0	0	0	0
10	+ Einzahlungen aus immateriellen Vermögensgegenständen	0,00	0	0	0	0	0	0	0	0	0
11	+ Einzahlungen aus Sachanlagen	0,00	0	0	0	0	0	0	0	0	0
12	+ Einzahlungen aus Finanzanlagen	0,00	0	0	0	0	0	0	0	0	0
13	+ Einzahlungen aus sonstigen Ausleihungen und Kreditgewährungen	0,00	0	85.000	85.000	85.000	0	0	0	255.000	0
	<i>68760000 Einzahlungen aus sonstigen Ausleihungen und Kreditgewährungen vom sonstigen inländischen Bereich</i>	<i>0,00</i>	<i>0</i>	<i>85.000</i>	<i>85.000</i>	<i>85.000</i>	<i>0</i>	<i>0</i>	<i>0</i>	<i>255.000</i>	<i>0</i>
14	+ Einzahlungen aus Vorräten	0,00	0	0	0	0	0	0	0	0	0
15	= Summe der Einzahlungen aus Investitionstätigkeit	0,00	0	85.000	85.000	85.000	0	0	0	255.000	0
16	- Auszahlungen für immaterielle Vermögensgegenstände	0,00	0	0	0	0	0	0	0	0	0
17	- Auszahlungen für Sachanlagen	0,00	0	0	0	0	0	0	0	0	0
18	- Auszahlungen für Finanzanlagen	0,00	0	0	0	0	0	0	0	0	0
19	- Auszahlungen für sonstige Ausleihungen und Kreditgewährungen	0,00	0	0	0	0	0	0	0	0	0
20	- Auszahlungen für Vorräte	0,00	0	0	0	0	0	0	0	0	0
21	= Summe der Auszahlungen aus Investitionstätigkeit	0,00	0	0	0	0	0	0	0	0	0
	darunter:										
	mit Verpflichtungsermächtigungen in Vorjahren bereits gebunden	-----	-----	0	0	0	0	0	-----	-----	-----
	neu veranschlagte Verpflichtungsermächtigungen	-----	-----	-----	0	0	0	0	-----	-----	-----
22	= Saldo aus den Ein- und Auszahlungen aus Investitionstätigkeit	0,00	0	85.000	85.000	85.000	0	0	0	255.000	0
23	Angaben zur Kofinanzierung	0,00	0	0	0	0	0	0	0	0	0
	Einzahlungen eines Dritten zur Finanzierung des kommunalen Kofinanzierungsanteils sind in der Einzahlungen aus durchlaufenden Geldern und ungeklärten Zahlungseingängen in folgender Höhe enthalten:	0,00	0	0	0	0	0	0	0	0	0

Gemeinde: 11 Stadt Schönberg

Hauptproduktbereich 2 Schule und Kultur
Produktbereich 21 Grundschulen, Regionale Schulen, Gymnasien, Gesamtschulen
Produktgruppe 215 Regionale Schulen (§ 11 Abs. 2 Nr.1b) SchulG M-V)
Produkt 21501 Regionale Schule mit Grundschule
Projekt 29 Leasing

Ifd. Nr.	Einzahlungs- und Auszahlungsarten (gemäß § 4 Absatz 12 bis 14 GemHVO-Doppik)	Ergebnisse des Haushaltsvorjahres	Ansätze des Haushaltsvorjahres einschl. Nachträge	Ansatz des Haushaltsjahres	Planungsdaten des Haushaltsfolgejahres	Planungsdaten des zweiten Haushaltsfolgejahres	Planungsdaten des dritten Haushaltsfolgejahres	Planungsdaten der weiteren Haushaltsjahre bis zum Abschluss der Maßnahme	bis einschließlich des Haushaltsvorjahres bereitgestellte Mittel	Gesamt-auszahlungen	davon bereits geleistet
		2014	2015	2016	2017	2018	2019				
		1	2	3	4	5	6	7	8	9	10
		in €	in €	in €	in €	in €	in €	in €	in €	in €	in €
	Auszahlungen eines Dritten zur Finanzierung des kommunalen Kofinanzierungsanteils sind in der Auszahlungen aus durchlaufenden Geldern und ungeklärten Zahlungseingängen in folgender Höhe enthalten:	0,00	0	0	0	0	0	0	0	0	0

Gemeinde: 11 Stadt Schönberg

Hauptproduktbereich 2 Schule und Kultur
Produktbereich 21 Grundschulen, Regionale Schulen, Gymnasien, Gesamtschulen
Produktgruppe 215 Regionale Schulen (§ 11 Abs. 2 Nr.1b) SchulG M-V)
Produkt 21501 Regionale Schule mit Grundschule
Projekt 30 Sporthalle Dassower Straße

lfd. Nr.	Einzahlungs- und Auszahlungsarten (gemäß § 4 Absatz 12 bis 14 GemHVO-Doppik)	Ergebnisse des Haushaltsvorjahres	Ansätze des Haushaltsvorjahres einschl. Nachträge	Ansatz des Haushaltsjahres	Planungsdaten des Haushaltsfolgejahres	Planungsdaten des zweiten Haushaltsfolgejahres	Planungsdaten des dritten Haushaltsfolgejahres	Planungsdaten der weiteren Haushaltsjahre bis zum Abschluss der Maßnahme	bis einschließlich des Haushaltsvorjahres bereitgestellte Mittel	Gesamt -auszahlungen	davon bereits geleistet
		2014	2015	2016	2017	2018	2019				
		1	2	3	4	5	6	7	8	9	10
		in €	in €	in €	in €	in €	in €	in €	in €	in €	in €
8	+ Einzahlungen aus Investitionszuwendungen <i>68142000 Investitionszuwendungen vom Land Sportsstättenförderung und Kofi</i>	0,00	0	300.000	215.000	0	0	0	0	515.000	0
		0,00	0	300.000	215.000	0	0	0	0	515.000	0
9	+ Einzahlungen aus Beiträgen und ähnlichen Entgelten	0,00	0	0	0	0	0	0	0	0	0
10	+ Einzahlungen aus immateriellen Vermögensgegenständen	0,00	0	0	0	0	0	0	0	0	0
11	+ Einzahlungen aus Sachanlagen	0,00	0	0	0	0	0	0	0	0	0
12	+ Einzahlungen aus Finanzanlagen	0,00	0	0	0	0	0	0	0	0	0
13	+ Einzahlungen aus sonstigen Ausleihungen und Kreditgewährungen	0,00	0	0	0	0	0	0	0	0	0
14	+ Einzahlungen aus Vorräten	0,00	0	0	0	0	0	0	0	0	0
15	= Summe der Einzahlungen aus Investitionstätigkeit	0,00	0	300.000	215.000	0	0	0	0	515.000	0
16	- Auszahlungen für immaterielle Vermögensgegenstände	0,00	0	0	0	0	0	0	0	0	0
17	- Auszahlungen für Sachanlagen <i>78590960 Auszahlungen für Anlagen im Bau</i>	0,00	50.000	410.000	400.000	0	0	0	50.000	860.000	0
		0,00	50.000	410.000	400.000	0	0	0	50.000	860.000	0
18	- Auszahlungen für Finanzanlagen	0,00	0	0	0	0	0	0	0	0	0
19	- Auszahlungen für sonstige Ausleihungen und Kreditgewährungen	0,00	0	0	0	0	0	0	0	0	0
20	- Auszahlungen für Vorräte	0,00	0	0	0	0	0	0	0	0	0
21	= Summe der Auszahlungen aus Investitionstätigkeit	0,00	50.000	410.000	400.000	0	0	0	50.000	860.000	0
	darunter:										
	mit Verpflichtungsermächtigungen in Vorjahren bereits gebunden	-----	-----	0	0	0	0	0	-----	-----	-----
	neu veranschlagte Verpflichtungsermächtigungen	-----	-----	-----	400.000	0	0	0	-----	-----	-----
	<i>78590960 Auszahlungen für Anlagen im Bau</i>	-----	-----	-----	400.000	0	0	0	-----	-----	-----
22	= Saldo aus den Ein- und Auszahlungen aus Investitionstätigkeit	0,00	-50.000	-110.000	-185.000	0	0	0	-50.000	-345.000	0
23	Angaben zur Kofinanzierung	0,00	0	0	0	0	0	0	0	0	0
	Einzahlungen eines Dritten zur Finanzierung des kommunalen Kofinanzierungsanteils sind in der	0,00	0	0	0	0	0	0	0	0	0

Gemeinde: 11 Stadt Schönberg

Hauptproduktbereich 2 Schule und Kultur
 Produktbereich 21 Grundschulen, Regionale Schulen, Gymnasien, Gesamtschulen
 Produktgruppe 215 Regionale Schulen (§ 11 Abs. 2 Nr.1b) SchulG M-V)
 Produkt 21501 Regionale Schule mit Grundschule
 Projekt 30 Sporthalle Dassower Straße

	Einzahlungen aus durchlaufenden Geldern und ungeklärten Zahlungseingängen in folgender Höhe enthalten:													
	Auszahlungen eines Dritten zur Finanzierung des kommunalen Kofinanzierungsanteils sind in der	0,00	0	0	0	0	0	0	0	0	0	0	0	0
	Auszahlungen aus durchlaufenden Geldern und ungeklärten Zahlungseingängen in folgender Höhe enthalten:													

Gemeinde: 11 Stadt Schönberg

Hauptproduktbereich 2 Schule und Kultur
Produktbereich 28 Heimat- und sonstige Kulturpflege
Produktgruppe 281 Heimat- und sonstige Kulturpflege
Produkt 28100 Förderung von Einrichtungen, Kulturpflege
Ohne Projektzuordnung

lfd. Nr.	Einzahlungs- und Auszahlungsarten (gemäß § 4 Absatz 12 bis 14 GemHVO-Doppik)	Ergebnisse des Haushaltsvorjahres	Ansätze des Haushaltsvorjahres einschl. Nachträge	Ansatz des Haushaltsjahres	Planungsdaten des Haushaltsfolgejahres	Planungsdaten des zweiten Haushaltsfolgejahres	Planungsdaten des dritten Haushaltsfolgejahres	Planungsdaten der weiteren Haushaltsjahre bis zum Abschluss der Maßnahme	bis einschließlich des Haushaltsvorjahres bereitgestellte Mittel	Gesamt -auszahlungen	davon bereits geleistet
		2014	2015	2016	2017	2018	2019				
		1	2	3	4	5	6	7	8	9	10
		in €	in €	in €	in €	in €	in €	in €	in €	in €	in €
8	+	Einzahlungen aus Investitionszuwendungen	0,00	0	0	0	0	0	0	0	0
9	+	Einzahlungen aus Beiträgen und ähnlichen Entgelten	0,00	0	0	0	0	0	0	0	0
10	+	Einzahlungen aus immateriellen Vermögensgegenständen	0,00	0	0	0	0	0	0	0	0
11	+	Einzahlungen aus Sachanlagen	0,00	0	0	0	0	0	0	0	0
12	+	Einzahlungen aus Finanzanlagen	0,00	0	0	0	0	0	0	0	0
13	+	Einzahlungen aus sonstigen Ausleihungen und Kreditgewährungen	0,00	0	0	0	0	0	0	0	0
14	+	Einzahlungen aus Vorräten	0,00	0	0	0	0	0	0	0	0
15	=	Summe der Einzahlungen aus Investitionstätigkeit	0,00	0	0	0	0	0	0	0	0
16	-	Auszahlungen für immaterielle Vermögensgegenstände	0,00	0	0	0	0	0	0	0	0
17	-	Auszahlungen für Sachanlagen	0,00	0	0	0	0	0	285	285	0
		<i>78570827 Auszahlungen für Geringwertige Vermögensgegenstände</i>	<i>0,00</i>	<i>0</i>	<i>0</i>	<i>0</i>	<i>0</i>	<i>0</i>	<i>285</i>	<i>285</i>	<i>0</i>
18	-	Auszahlungen für Finanzanlagen	0,00	0	0	0	0	0	0	0	0
19	-	Auszahlungen für sonstige Ausleihungen und Kreditgewährungen	0,00	0	0	0	0	0	0	0	0
20	-	Auszahlungen für Vorräte	0,00	0	0	0	0	0	0	0	0
21	=	Summe der Auszahlungen aus Investitionstätigkeit	0,00	0	0	0	0	0	285	285	0
		darunter:									
		mit Verpflichtungsermächtigungen in Vorjahren bereits gebunden	-----	-----	0	0	0	0	-----	-----	-----
		neu veranschlagte Verpflichtungsermächtigungen	-----	-----	-----	0	0	0	-----	-----	-----
22	=	Saldo aus den Ein- und Auszahlungen aus Investitionstätigkeit	0,00	0	0	0	0	0	-285	-285	0
23		Angaben zur Kofinanzierung	0,00	0	0	0	0	0	0	0	0
		Einzahlungen eines Dritten zur Finanzierung des kommunalen Kofinanzierungsanteils sind in der	0,00	0	0	0	0	0	0	0	0
		Einzahlungen aus durchlaufenden Geldern und ungeklärten Zahlungseingängen in folgender Höhe enthalten:									
		Auszahlungen eines Dritten zur Finanzierung des kommunalen Kofinanzierungsanteils sind in der	0,00	0	0	0	0	0	0	0	0

Gemeinde: 11 Stadt Schönberg

Hauptproduktbereich 2 Schule und Kultur
 Produktbereich 28 Heimat- und sonstige Kulturpflege
 Produktgruppe 281 Heimat- und sonstige Kulturpflege
 Produkt 28100 Förderung von Einrichtungen, Kulturpflege
 Ohne Projektzuordnung

	Auszahlungen aus durchlaufenden Geldern und ungeklärten Zahlungseingängen in folgender Höhe enthalten:									
--	--	--	--	--	--	--	--	--	--	--

Gemeinde: 11 Stadt Schönberg

Hauptproduktbereich 3 Soziales und Jugend
 Produktbereich 36 Kinder-, Jugend- und Familienhilfe
 Produktgruppe 366 Einrichtungen der Kinder- und Jugendarbeit
 Produkt 36601 Jugendarbeit
 Ohne Projektzuordnung

lfd. Nr.	Einzahlungs- und Auszahlungsarten (gemäß § 4 Absatz 12 bis 14 GemHVO-Doppik)	Ergebnisse des Haushaltsvorjahres	Ansätze des Haushaltsvorjahres einschl. Nachträge	Ansatz des Haushaltsjahres	Planungsdaten des Haushaltsfolgejahres	Planungsdaten des zweiten Haushaltsfolgejahres	Planungsdaten des dritten Haushaltsfolgejahres	Planungsdaten der weiteren Haushaltsjahre bis zum Abschluss der Maßnahme	bis einschließlich des Haushaltsvorjahres bereitgestellte Mittel	Gesamt -aus- zahlungen	davon bereits geleistet
		2014	2015	2016	2017	2018	2019				
		1	2	3	4	5	6	7	8	9	10
		in €	in €	in €	in €	in €	in €	in €	in €	in €	in €
8	+ Einzahlungen aus Investitionszuwendungen	0,00	0	0	0	0	0	0	0	0	0
9	+ Einzahlungen aus Beiträgen und ähnlichen Entgelten	0,00	0	0	0	0	0	0	0	0	0
10	+ Einzahlungen aus immateriellen Vermögensgegenständen	0,00	0	0	0	0	0	0	0	0	0
11	+ Einzahlungen aus Sachanlagen	0,00	0	0	0	0	0	0	0	0	0
12	+ Einzahlungen aus Finanzanlagen	0,00	0	0	0	0	0	0	0	0	0
13	+ Einzahlungen aus sonstigen Ausleihungen und Kreditgewährungen	0,00	0	0	0	0	0	0	0	0	0
14	+ Einzahlungen aus Vorräten	0,00	0	0	0	0	0	0	0	0	0
15	= Summe der Einzahlungen aus Investitionstätigkeit	0,00	0	0	0	0	0	0	0	0	0
16	- Auszahlungen für immaterielle Vermögensgegenstände	0,00	0	0	0	0	0	0	0	0	0
17	- Auszahlungen für Sachanlagen	585,17	8.700	2.200	2.200	2.200	2.200	0	10.288	19.088	0
	78570820 Auszahlungen für Betriebs- und Geschäftsausstattung Inventar und Spielgeräte für neues Gebäude	585,17	5.000	500	500	500	500	0	5.585	7.585	0
	78570822 Auszahlungen für Geschäftsausstattung Umzug Jugendklub, siehe Angebot MV-Systems; 1.700 € für Firefall auch bei Nicht-Umzug!	0,00	3.700	1.700	1.700	1.700	1.700	0	4.703	11.503	0
18	- Auszahlungen für Finanzanlagen	0,00	0	0	0	0	0	0	0	0	0
19	- Auszahlungen für sonstige Ausleihungen und Kreditgewährungen	0,00	0	0	0	0	0	0	0	0	0
20	- Auszahlungen für Vorräte	0,00	0	0	0	0	0	0	0	0	0
21	= Summe der Auszahlungen aus Investitionstätigkeit	585,17	8.700	2.200	2.200	2.200	2.200	0	10.288	19.088	0
	darunter:										
	mit Verpflichtungsermächtigungen in Vorjahren bereits gebunden	-----	-----	0	0	0	0	0	-----	-----	-----
	neu veranschlagte Verpflichtungsermächtigungen	-----	-----	-----	0	0	0	0	-----	-----	-----
22	= Saldo aus den Ein- und Auszahlungen aus Investitionstätigkeit	-585,17	-8.700	-2.200	-2.200	-2.200	-2.200	0	-10.288	-19.088	0
23	Angaben zur Kofinanzierung	0,00	0	0	0	0	0	0	0	0	0
	Einzahlungen eines Dritten zur Finanzierung des kommunalen Kofinanzierungsanteils sind in der	0,00	0	0	0	0	0	0	0	0	0

Gemeinde: 11 Stadt Schönberg

Hauptproduktbereich 3 Soziales und Jugend
 Produktbereich 36 Kinder-, Jugend- und Familienhilfe
 Produktgruppe 366 Einrichtungen der Kinder- und Jugendarbeit
 Produkt 36601 Jugendarbeit
 Ohne Projektzuordnung

	Einzahlungen aus durchlaufenden Geldern und ungeklärten Zahlungseingängen in folgender Höhe enthalten:																		
	Auszahlungen eines Dritten zur Finanzierung des kommunalen Kofinanzierungsanteils sind in der Auszahlungen aus durchlaufenden Geldern und ungeklärten Zahlungseingängen in folgender Höhe enthalten:	0,00	0		0		0		0		0		0		0		0		0

Gemeinde: 11 Stadt Schönberg

Hauptproduktbereich 3 Soziales und Jugend
Produktbereich 36 Kinder-, Jugend- und Familienhilfe
Produktgruppe 366 Einrichtungen der Kinder- und Jugendarbeit
Produkt 36602 Öffentliche Spielplätze
Ohne Projektzuordnung

lfd. Nr.	Einzahlungs- und Auszahlungsarten (gemäß § 4 Absatz 12 bis 14 GemHVO-Doppik)	Ergebnisse des Haushaltsvorjahres	Ansätze des Haushaltsvorjahres einschl. Nachträge	Ansatz des Haushaltsjahres	Planungsdaten des Haushaltsfolgejahres	Planungsdaten des zweiten Haushaltsfolgejahres	Planungsdaten des dritten Haushaltsfolgejahres	Planungsdaten der weiteren Haushaltsjahre bis zum Abschluss der Maßnahme	bis einschließlich des Haushaltsvorjahres bereitgestellte Mittel	Gesamt -aus- zahlungen	davon bereits geleistet
		2014	2015	2016	2017	2018	2019				
		1	2	3	4	5	6	7	8	9	10
		in €	in €	in €	in €	in €	in €	in €	in €	in €	in €
8	+ Einzahlungen aus Investitionszuwendungen	0,00	0	0	0	0	0	0	0	0	0
9	+ Einzahlungen aus Beiträgen und ähnlichen Entgelten	0,00	0	0	0	0	0	0	0	0	0
10	+ Einzahlungen aus immateriellen Vermögensgegenständen	0,00	0	0	0	0	0	0	0	0	0
11	+ Einzahlungen aus Sachanlagen	0,00	0	0	0	0	0	0	0	0	0
12	+ Einzahlungen aus Finanzanlagen	0,00	0	0	0	0	0	0	0	0	0
13	+ Einzahlungen aus sonstigen Ausleihungen und Kreditgewährungen	0,00	0	0	0	0	0	0	0	0	0
14	+ Einzahlungen aus Vorräten	0,00	0	0	0	0	0	0	0	0	0
15	= Summe der Einzahlungen aus Investitionstätigkeit	0,00	0	0	0	0	0	0	0	0	0
16	- Auszahlungen für immaterielle Vermögensgegenstände	0,00	0	0	0	0	0	0	0	0	0
17	- Auszahlungen für Sachanlagen	1.018,28	1.000	11.000	1.000	1.000	1.000	0	3.951	17.951	0
	78510225 Auszahlungen für Kinderspielplätze	105,32	0	0	0	0	0	0	105	105	0
	78560739 Auszahlungen für Sonstige Betriebsvorrichtungen 10.000 € Einzäunung Minispielfeld	0,00	0	11.000	1.000	1.000	1.000	0	0	14.000	0
	78570820 Auszahlungen für Betriebs- und Geschäftsausstattung	912,96	1.000	0	0	0	0	0	3.846	3.846	0
18	- Auszahlungen für Finanzanlagen	0,00	0	0	0	0	0	0	0	0	0
19	- Auszahlungen für sonstige Ausleihungen und Kreditgewährungen	0,00	0	0	0	0	0	0	0	0	0
20	- Auszahlungen für Vorräte	0,00	0	0	0	0	0	0	0	0	0
21	= Summe der Auszahlungen aus Investitionstätigkeit	1.018,28	1.000	11.000	1.000	1.000	1.000	0	3.951	17.951	0
	darunter:										
	mit Verpflichtungsermächtigungen in Vorjahren bereits gebunden	-----	-----	0	0	0	0	0	-----	-----	-----
	neu veranschlagte Verpflichtungsermächtigungen	-----	-----	-----	0	0	0	0	-----	-----	-----
22	= Saldo aus den Ein- und Auszahlungen aus Investitionstätigkeit	-1.018,28	-1.000	-11.000	-1.000	-1.000	-1.000	0	-3.951	-17.951	0
23	Angaben zur Kofinanzierung	0,00	0	0	0	0	0	0	0	0	0
	Einzahlungen eines Dritten zur Finanzierung des kommunalen Kofinanzierungsanteils sind in der	0,00	0	0	0	0	0	0	0	0	0

Gemeinde: 11 Stadt Schönberg

Hauptproduktbereich 3 Soziales und Jugend
 Produktbereich 36 Kinder-, Jugend- und Familienhilfe
 Produktgruppe 366 Einrichtungen der Kinder- und Jugendarbeit
 Produkt 36602 Öffentliche Spielplätze
 Ohne Projektzuordnung

	Einzahlungen aus durchlaufenden Geldern und ungeklärten Zahlungseingängen in folgender Höhe enthalten:																		
	Auszahlungen eines Dritten zur Finanzierung des kommunalen Kofinanzierungsanteils sind in der	0,00	0		0		0		0		0		0		0		0		0
	Auszahlungen aus durchlaufenden Geldern und ungeklärten Zahlungseingängen in folgender Höhe enthalten:																		

Gemeinde: 11 Stadt Schönberg

Hauptproduktbereich 4 **Gesundheit und Sport**
Produktbereich 42 **Sportförderung**
Produktgruppe 424 **Sportstätten und Bäder (ohne Sporteinrichtungen der Schulen und Teile eines Kurbetriebes)**
Produkt 42400 **Palmberghalle**
Ohne Projektzuordnung

lfd. Nr.	Einzahlungs- und Auszahlungsarten (gemäß § 4 Absatz 12 bis 14 GemHVO-Doppik)	Ergebnisse des Haushaltsvorjahres	Ansätze des Haushaltsvorjahres einschl. Nachträge	Ansatz des Haushaltsjahres	Planungsdaten des Haushaltsfolgejahres	Planungsdaten des zweiten Haushaltsfolgejahres	Planungsdaten des dritten Haushaltsfolgejahres	Planungsdaten der weiteren Haushaltsjahre bis zum Abschluss der Maßnahme	bis einschließlich des Haushaltsvorjahres bereitgestellte Mittel	Gesamt -auszahlungen	davon bereits geleistet
		2014	2015	2016	2017	2018	2019				
		1	2	3	4	5	6	7	8	9	10
		in €	in €	in €	in €	in €	in €	in €	in €	in €	in €
8	+ Einzahlungen aus Investitionszuwendungen <i>68142000 Investitionszuwendungen vom Land</i>	0,00	0	0	0	0	0	0	15.000	15.000	0
9	+ Einzahlungen aus Beiträgen und ähnlichen Entgelten	0,00	0	0	0	0	0	0	0	0	0
10	+ Einzahlungen aus immateriellen Vermögensgegenständen	0,00	0	0	0	0	0	0	0	0	0
11	+ Einzahlungen aus Sachanlagen	0,00	0	0	0	0	0	0	0	0	0
12	+ Einzahlungen aus Finanzanlagen	0,00	0	0	0	0	0	0	0	0	0
13	+ Einzahlungen aus sonstigen Ausleihungen und Kreditgewährungen	0,00	0	0	0	0	0	0	0	0	0
14	+ Einzahlungen aus Vorräten	0,00	0	0	0	0	0	0	0	0	0
15	= Summe der Einzahlungen aus Investitionstätigkeit	0,00	0	0	0	0	0	0	15.000	15.000	0
16	- Auszahlungen für immaterielle Vermögensgegenstände <i>78420000 Auszahlungen für geleistete Investitionszuschüsse</i>	0,00	0	0	0	0	0	0	15.000	15.000	0
17	- Auszahlungen für Sachanlagen <i>78570820 Auszahlungen für Betriebs- und Geschäftsausstattung</i> <i>78570822 Auszahlungen für Geschäftsausstattung</i>	749,70 0,00 749,70	1.000 1.000 0	1.000 1.000 0	1.000 1.000 0	1.000 1.000 0	1.000 1.000 0	0	1.749 1.000 749	5.749 5.000 749	0
18	- Auszahlungen für Finanzanlagen	0,00	0	0	0	0	0	0	0	0	0
19	- Auszahlungen für sonstige Ausleihungen und Kreditgewährungen	0,00	0	0	0	0	0	0	0	0	0
20	- Auszahlungen für Vorräte	0,00	0	0	0	0	0	0	0	0	0
21	= Summe der Auszahlungen aus Investitionstätigkeit	749,70	1.000	1.000	1.000	1.000	1.000	0	16.749	20.749	0
	darunter:										
	mit Verpflichtungsermächtigungen in Vorjahren bereits gebunden	-----	-----	0	0	0	0	0	-----	-----	-----
	neu veranschlagte Verpflichtungsermächtigungen	-----	-----	-----	0	0	0	0	-----	-----	-----
22	= Saldo aus den Ein- und Auszahlungen aus Investitionstätigkeit	-749,70	-1.000	-1.000	-1.000	-1.000	-1.000	0	-1.749	-5.749	0
23	Angaben zur Kofinanzierung	0,00	0	0	0	0	0	0	0	0	0
	Einzahlungen eines Dritten zur Finanzierung des kommunalen Kofinanzierungsanteils sind in der	0,00	0	0	0	0	0	0	0	0	0

Gemeinde: 11 Stadt Schönberg

Hauptproduktbereich 4 Gesundheit und Sport
 Produktbereich 42 Sportförderung
 Produktgruppe 424 Sportstätten und Bäder (ohne Sporteinrichtungen der Schulen und Teile eines Kurbetriebes)
 Produkt 42400 Palmberghalle
 Ohne Projektzuordnung

	Einzahlungen aus durchlaufenden Geldern und ungeklärten Zahlungseingängen in folgender Höhe enthalten:																				
	Auszahlungen eines Dritten zur Finanzierung des kommunalen Kofinanzierungsanteils sind in der Auszahlungen aus durchlaufenden Geldern und ungeklärten Zahlungseingängen in folgender Höhe enthalten:	0,00	0			0			0			0			0			0			0

Gemeinde: 11 Stadt Schönberg

Hauptproduktbereich 5 Gestaltung Umwelt
 Produktbereich 51 Räumliche Planung und Entwicklung
 Produktgruppe 511 Räumliche Planungs- und Entwicklungsmaßnahmen
 Produkt 51103 Städtebauliche Sanierungs- und Entwicklungsmaßnahmen
 Ohne Projektzuordnung

lfd. Nr.	Einzahlungs- und Auszahlungsarten (gemäß § 4 Absatz 12 bis 14 GemHVO-Doppik)	Ergebnisse des Haushaltsvorjahres	Ansätze des Haushaltsvorjahres einschl. Nachträge	Ansatz des Haushaltsjahres	Planungsdaten des Haushaltsfolgejahres	Planungsdaten des zweiten Haushaltsfolgejahres	Planungsdaten des dritten Haushaltsfolgejahres	Planungsdaten der weiteren Haushaltsjahre bis zum Abschluss der Maßnahme	bis einschließlich des Haushaltsvorjahres bereitgestellte Mittel	Gesamt -auszahlungen	davon bereits geleistet
		2014	2015	2016	2017	2018	2019				
		1	2	3	4	5	6	7	8	9	10
		in €	in €	in €	in €	in €	in €	in €	in €	in €	in €
8	+	Einzahlungen aus Investitionszuwendungen	0,00	0	0	0	0	0	0	0	0
9	+	Einzahlungen aus Beiträgen und ähnlichen Entgelten	0,00	0	0	0	0	0	0	0	0
10	+	Einzahlungen aus immateriellen Vermögensgegenständen	0,00	0	0	0	0	0	0	0	0
11	+	Einzahlungen aus Sachanlagen	0,00	0	0	0	0	0	0	0	0
12	+	Einzahlungen aus Finanzanlagen	0,00	0	0	0	0	0	0	0	0
13	+	Einzahlungen aus sonstigen Ausleihungen und Kreditgewährungen	0,00	0	0	0	0	0	0	0	0
14	+	Einzahlungen aus Vorräten	0,00	0	0	0	0	0	0	0	0
15	=	Summe der Einzahlungen aus Investitionstätigkeit	0,00	0	0	0	0	0	0	0	0
16	-	Auszahlungen für immaterielle Vermögensgegenstände	34.000,00	233.000	335.000	0	0	0	0	277.000	612.000
		78440000 Auszahlungen für Anzahlungen immaterieller Vermögensgegenstände	34.000,00	133.000	123.000	0	0	0	0	177.000	300.000
		Eigenmittel einschl. 16.000 € für Herstellung Oberteichweg									
		78450000 Auszahlungen für Zuwendungen aus dem Städtebaulichen Sondervermögen	0,00	100.000	212.000	0	0	0	0	100.000	312.000
		Ausgleichsbeträge									
		Eigenanteil Am Markt 15									
17	-	Auszahlungen für Sachanlagen	0,00	0	0	0	0	0	0	20.371	20.371
		78932393 Rückzahlung von Zuwendungen für städtebauliches Sondervermögen	0,00	0	0	0	0	0	0	20.371	20.371
		Zusätzliche Eigenmittel für Am Markt 15									
18	-	Auszahlungen für Finanzanlagen	0,00	0	0	0	0	0	0	0	0
19	-	Auszahlungen für sonstige Ausleihungen und Kreditgewährungen	0,00	0	0	0	0	0	0	0	0
20	-	Auszahlungen für Vorräte	0,00	0	0	0	0	0	0	0	0
21	=	Summe der Auszahlungen aus Investitionstätigkeit	34.000,00	233.000	335.000	0	0	0	0	297.371	632.371
		darunter:									
		mit Verpflichtungsermächtigungen in Vorjahren bereits gebunden	-----	-----	0	0	0	0	0	-----	-----
		neu veranschlagte Verpflichtungsermächtigungen	-----	-----	-----	0	0	0	0	-----	-----
22	=	Saldo aus den Ein- und Auszahlungen aus Investitionstätigkeit	-34.000,00	-233.000	-335.000	0	0	0	0	-297.371	-632.371

Gemeinde: 11 Stadt Schönberg

Hauptproduktbereich 5 Gestaltung Umwelt
 Produktbereich 51 Räumliche Planung und Entwicklung
 Produktgruppe 511 Räumliche Planungs- und Entwicklungsmaßnahmen
 Produkt 51103 Städtebauliche Sanierungs- und Entwicklungsmaßnahmen
 Ohne Projektzuordnung

Ifd. Nr.	Einzahlungs- und Auszahlungsarten (gemäß § 4 Absatz 12 bis 14 GemHVO-Doppik)	Ergebnisse des Haushalts- vorvorjahres	Ansätze des Haushalts- vorjahres einschl. Nachträge	Ansatz des Haushalts- jahres	Planungs- daten des Haushalts- folgejahres	Planungs- daten des zweiten Haushalts- folgejahres	Planungs- daten des dritten Haushalts- folgejahres	Planungsdaten der weiteren Haushaltsjahre bis zum Abschluss der Maßnahme	bis einschließlich des Haushaltsvor- jahres bereit- gestellte Mittel	Gesamt -aus- zahlungen	davon bereits geleistet
		2014	2015	2016	2017	2018	2019				
		1	2	3	4	5	6	7	8	9	10
		in €	in €	in €	in €	in €	in €	in €	in €	in €	in €
23	Angaben zur Kofinanzierung	0,00	0	0	0	0	0	0	0	0	0
	Einzahlungen eines Dritten zur Finanzierung des kommunalen Kofinanzierungsanteils sind in der Einzahlungen aus durchlaufenden Geldern und ungeklärten Zahlungseingängen in folgender Höhe enthalten:	0,00	0	0	0	0	0	0	0	0	0
	Auszahlungen eines Dritten zur Finanzierung des kommunalen Kofinanzierungsanteils sind in der Auszahlungen aus durchlaufenden Geldern und ungeklärten Zahlungseingängen in folgender Höhe enthalten:	0,00	0	0	0	0	0	0	0	0	0

Gemeinde: 11 Stadt Schönberg

Hauptproduktbereich 5 Gestaltung Umwelt
 Produktbereich 54 Verkehrsflächen und -anlagen, ÖPVN
 Produktgruppe 541 Gemeindestraßen
 Produkt 54101 Gemeindestraßen, Straßenbeleuchtung
 Ohne Projektzuordnung

lfd. Nr.	Einzahlungs- und Auszahlungsarten (gemäß § 4 Absatz 12 bis 14 GemHVO-Doppik)	Ergebnisse des Haushaltsvorjahres	Ansätze des Haushaltsvorjahres einschl. Nachträge	Ansatz des Haushaltsjahres	Planungsdaten des Haushaltsfolgejahres	Planungsdaten des zweiten Haushaltsfolgejahres	Planungsdaten des dritten Haushaltsfolgejahres	Planungsdaten der weiteren Haushaltsjahre bis zum Abschluss der Maßnahme	bis einschließlich des Haushaltsvorjahres bereitgestellte Mittel	Gesamt-auszahlungen	davon bereits geleistet
		2014	2015	2016	2017	2018	2019				
		1	2	3	4	5	6	7	8	9	10
		in €	in €	in €	in €	in €	in €	in €	in €	in €	in €
8	+ Einzahlungen aus Investitionszuwendungen <i>68146000 Investitionszuwendungen von Sparkassen</i>	200,00 200,00	0 0	0 0	0 0	0 0	0 0	0 0	200 200	200 200	0 0
9	+ Einzahlungen aus Beiträgen und ähnlichen Entgelten <i>68259001 Beiträge und ähnlichen Entgelte vom sonstigen privaten Bereich / aus öffentlich-rechtlichen Entgelten</i>	1.761,00 1.761,00	0 0	0 0	0 0	0 0	0 0	0 0	14.410 14.410	14.410 14.410	0 0
10	+ Einzahlungen aus immateriellen Vermögensgegenständen	0,00	0	0	0	0	0	0	0	0	0
11	+ Einzahlungen aus Sachanlagen	0,00	0	0	0	0	0	0	0	0	0
12	+ Einzahlungen aus Finanzanlagen	0,00	0	0	0	0	0	0	0	0	0
13	+ Einzahlungen aus sonstigen Ausleihungen und Kreditgewährungen	0,00	0	0	0	0	0	0	0	0	0
14	+ Einzahlungen aus Vorräten	0,00	0	0	0	0	0	0	0	0	0
15	= Summe der Einzahlungen aus Investitionstätigkeit	1.961,00	0	0	0	0	0	0	14.610	14.610	0
16	- Auszahlungen für immaterielle Vermögensgegenstände	0,00	0	0	0	0	0	0	0	0	0
17	- Auszahlungen für Sachanlagen <i>78530485 Auszahlungen für Verkehrsmittelanlagen</i> <i>78530499 Auszahlungen für Sonstiges Infrastrukturvermögen / Sonstiges (u.a. Bachverrohrung)</i> <i>78532482 Auszahlungen für Straßen</i> <i>78550610 Auszahlungen für Kunstgegenstände</i> <i>78560739 Auszahlungen für Sonstige Betriebsvorrichtungen</i> <i>78570820 Auszahlungen für Betriebs- und Geschäftsausstattung</i> <i>78590960 Auszahlungen für Anlagen im Bau</i>	4.200,59 482,19 3.501,58 216,82 0,00 0,00 0,00	1.000 0 0 0 0 0 0	3.000 0 0 0 3.000 0 0	1.000 0 0 0 1.000 0 0	1.000 0 0 0 1.000 0 0	1.000 0 0 0 1.000 0 0	0 0 0 0 0 0 0	35.617 482 3.501 216 1.304 0 6.315 23.796	41.617 482 3.501 216 1.304 0 6.315 23.796	0 0 0 0 0 0 0 0
18	- Auszahlungen für Finanzanlagen	0,00	0	0	0	0	0	0	0	0	0
19	- Auszahlungen für sonstige Ausleihungen und Kreditgewährungen	0,00	0	0	0	0	0	0	0	0	0
20	- Auszahlungen für Vorräte	0,00	0	0	0	0	0	0	0	0	0
21	= Summe der Auszahlungen aus Investitionstätigkeit	4.200,59	1.000	3.000	1.000	1.000	1.000	0	35.617	41.617	0
	darunter:										

Gemeinde: 11 Stadt Schönberg

Hauptproduktbereich 5 Gestaltung Umwelt
 Produktbereich 54 Verkehrsflächen und -anlagen, ÖPVN
 Produktgruppe 541 Gemeindestraßen
 Produkt 54101 Gemeindestraßen, Straßenbeleuchtung
 Ohne Projektzuordnung

Ifd. Nr.	Einzahlungs- und Auszahlungsarten (gemäß § 4 Absatz 12 bis 14 GemHVO-Doppik)	Ergebnisse des Haushaltsvorjahres	Ansätze des Haushaltsvorjahres einschl. Nachträge	Ansatz des Haushaltsjahres	Planungsdaten des Haushaltsfolgejahres	Planungsdaten des zweiten Haushaltsfolgejahres	Planungsdaten des dritten Haushaltsfolgejahres	Planungsdaten der weiteren Haushaltsjahre bis zum Abschluss der Maßnahme	bis einschließlich des Haushaltsvorjahres bereitgestellte Mittel	Gesamt -auszahlungen	davon bereits geleistet
		2014	2015	2016	2017	2018	2019				
		1	2	3	4	5	6	7	8	9	10
		in €	in €	in €	in €	in €	in €	in €	in €	in €	in €
	mit Verpflichtungsermächtigungen in Vorjahren bereits gebunden	----	----	0	0	0	0	0	----	----	----
	neu veranschlagte Verpflichtungsermächtigungen	----	----	----	0	0	0	0	----	----	----
22	= Saldo aus den Ein- und Auszahlungen aus Investitionstätigkeit	-2.239,59	-1.000	-3.000	-1.000	-1.000	-1.000	0	-21.007	-27.007	0
23	Angaben zur Kofinanzierung	0,00	0	0	0	0	0	0	0	0	0
	Einzahlungen eines Dritten zur Finanzierung des kommunalen Kofinanzierungsanteils sind in der Einzahlungen aus durchlaufenden Geldern und ungeklärten Zahlungseingängen in folgender Höhe enthalten:	0,00	0	0	0	0	0	0	0	0	0
	Auszahlungen eines Dritten zur Finanzierung des kommunalen Kofinanzierungsanteils sind in der Auszahlungen aus durchlaufenden Geldern und ungeklärten Zahlungseingängen in folgender Höhe enthalten:	0,00	0	0	0	0	0	0	0	0	0

Gemeinde: 11 Stadt Schönberg

Hauptproduktbereich 5 Gestaltung Umwelt
 Produktbereich 54 Verkehrsflächen und -anlagen, ÖPVN
 Produktgruppe 541 Gemeindestraßen
 Produkt 54101 Gemeindestraßen, Straßenbeleuchtung
 Projekt 1 Geh- und Radweg Dassower Straße

lfd. Nr.	Einzahlungs- und Auszahlungsarten (gemäß § 4 Absatz 12 bis 14 GemHVO-Doppik)	Ergebnisse des Haushaltsvorjahres	Ansätze des Haushaltsvorjahres einschl. Nachträge	Ansatz des Haushaltsjahres	Planungsdaten des Haushaltsfolgejahres	Planungsdaten des zweiten Haushaltsfolgejahres	Planungsdaten des dritten Haushaltsfolgejahres	Planungsdaten der weiteren Haushaltsjahre bis zum Abschluss der Maßnahme	bis einschließlich des Haushaltsjahres bereitgestellte Mittel	Gesamt -auszahlungen	davon bereits geleistet
		2014	2015	2016	2017	2018	2019				
		1	2	3	4	5	6	7	8	9	10
		in €	in €	in €	in €	in €	in €	in €	in €	in €	in €
8	+ Einzahlungen aus Investitionszuwendungen	0,00	0	0	0	0	0	0	0	0	0
9	+ Einzahlungen aus Beiträgen und ähnlichen Entgelten	-4.972,06	0	0	0	0	0	0	86.029	86.029	0
	<i>68259001 Beiträge und ähnlichen Entgelte vom sonstigen privaten Bereich / aus öffentlich-rechtlichen Entgelten</i>	<i>-4.972,06</i>	<i>0</i>	<i>0</i>	<i>0</i>	<i>0</i>	<i>0</i>	<i>0</i>	<i>86.029</i>	<i>86.029</i>	<i>0</i>
10	+ Einzahlungen aus immateriellen Vermögensgegenständen	0,00	0	0	0	0	0	0	0	0	0
11	+ Einzahlungen aus Sachanlagen	0,00	0	0	0	0	0	0	0	0	0
12	+ Einzahlungen aus Finanzanlagen	0,00	0	0	0	0	0	0	0	0	0
13	+ Einzahlungen aus sonstigen Ausleihungen und Kreditgewährungen	0,00	0	0	0	0	0	0	0	0	0
14	+ Einzahlungen aus Vorräten	0,00	0	0	0	0	0	0	0	0	0
15	= Summe der Einzahlungen aus Investitionstätigkeit	-4.972,06	0	0	0	0	0	0	86.029	86.029	0
16	- Auszahlungen für immaterielle Vermögensgegenstände	0,00	0	0	0	0	0	0	0	0	0
17	- Auszahlungen für Sachanlagen	0,00	0	0	0	0	0	0	157.269	157.269	0
	<i>78590960 Auszahlungen für Anlagen im Bau</i>	<i>0,00</i>	<i>0</i>	<i>0</i>	<i>0</i>	<i>0</i>	<i>0</i>	<i>0</i>	<i>157.269</i>	<i>157.269</i>	<i>0</i>
18	- Auszahlungen für Finanzanlagen	0,00	0	0	0	0	0	0	0	0	0
19	- Auszahlungen für sonstige Ausleihungen und Kreditgewährungen	0,00	0	0	0	0	0	0	0	0	0
20	- Auszahlungen für Vorräte	0,00	0	0	0	0	0	0	0	0	0
21	= Summe der Auszahlungen aus Investitionstätigkeit	0,00	0	0	0	0	0	0	157.269	157.269	0
	darunter:										
	mit Verpflichtungsermächtigungen in Vorjahren bereits gebunden	-----	-----	0	0	0	0	0	-----	-----	-----
	neu veranschlagte Verpflichtungsermächtigungen	-----	-----	-----	0	0	0	0	-----	-----	-----
22	= Saldo aus den Ein- und Auszahlungen aus Investitionstätigkeit	-4.972,06	0	0	0	0	0	0	-71.239	-71.239	0
23	Angaben zur Kofinanzierung	0,00	0	0	0	0	0	0	0	0	0
	Einzahlungen eines Dritten zur Finanzierung des kommunalen Kofinanzierungsanteils sind in der	0,00	0	0	0	0	0	0	0	0	0
	Einzahlungen aus durchlaufenden Geldern und ungeklärten Zahlungseingängen in folgender Höhe										

Gemeinde: 11 Stadt Schönberg

Hauptproduktbereich 5 Gestaltung Umwelt
 Produktbereich 54 Verkehrsflächen und -anlagen, ÖPVN
 Produktgruppe 541 Gemeindestraßen
 Produkt 54101 Gemeindestraßen, Straßenbeleuchtung
 Projekt 1 Geh- und Radweg Dassower Straße

enthalten:																			
Auszahlungen eines Dritten zur Finanzierung des kommunalen Kofinanzierungsanteils sind in der		0,00	0																
Auszahlungen aus durchlaufenden Geldern und ungeklärten Zahlungseingängen in folgender Höhe																			
enthalten:																			

Gemeinde: 11 Stadt Schönberg

Hauptproduktbereich 5 Gestaltung Umwelt
Produktbereich 54 Verkehrsflächen und -anlagen, ÖPVN
Produktgruppe 541 Gemeindestraßen
Produkt 54101 Gemeindestraßen, Straßenbeleuchtung
Projekt 11 Dorferneuerung Malzow

lfd. Nr.	Einzahlungs- und Auszahlungsarten (gemäß § 4 Absatz 12 bis 14 GemHVO-Doppik)	Ergebnisse des Haushaltsvorvorjahres	Ansätze des Haushaltsvorjahres einschl. Nachträge	Ansatz des Haushaltsjahres	Planungsdaten des Haushaltsfolgejahres	Planungsdaten des zweiten Haushaltsfolgejahres	Planungsdaten des dritten Haushaltsfolgejahres	Planungsdaten der weiteren Haushaltsjahre bis zum Abschluss der Maßnahme	bis einschließlich des Haushaltsvorjahres bereitgestellte Mittel	Gesamt-auszahlungen	davon bereits geleistet
		2014	2015	2016	2017	2018	2019				
		1	2	3	4	5	6	7	8	9	10
		in €	in €	in €	in €	in €	in €	in €	in €	in €	in €
8	+ Einzahlungen aus Investitionszuwendungen	0,00	0	0	0	0	0	0	0	0	0
9	+ Einzahlungen aus Beiträgen und ähnlichen Entgelten	0,00	13.000	0	0	0	0	0	13.000	13.000	0
	<i>68259001 Beiträge und ähnlichen Entgelte vom sonstigen privaten Bereich / aus öffentlich-rechtlichen Entgelten</i>	<i>0,00</i>	<i>13.000</i>	<i>0</i>	<i>0</i>	<i>0</i>	<i>0</i>	<i>0</i>	<i>13.000</i>	<i>13.000</i>	<i>0</i>
10	+ Einzahlungen aus immateriellen Vermögensgegenständen	0,00	0	0	0	0	0	0	0	0	0
11	+ Einzahlungen aus Sachanlagen	0,00	0	0	0	0	0	0	0	0	0
12	+ Einzahlungen aus Finanzanlagen	0,00	0	0	0	0	0	0	0	0	0
13	+ Einzahlungen aus sonstigen Ausleihungen und Kreditgewährungen	0,00	0	0	0	0	0	0	0	0	0
14	+ Einzahlungen aus Vorräten	0,00	0	0	0	0	0	0	0	0	0
15	= Summe der Einzahlungen aus Investitionstätigkeit	0,00	13.000	0	0	0	0	0	13.000	13.000	0
16	- Auszahlungen für immaterielle Vermögensgegenstände	0,00	0	0	0	0	0	0	0	0	0
17	- Auszahlungen für Sachanlagen	0,00	0	15.000	0	0	0	0	1.220	16.220	0
	<i>78590960 Auszahlungen für Anlagen im Bau</i>	<i>0,00</i>	<i>0</i>	<i>15.000</i>	<i>0</i>	<i>0</i>	<i>0</i>	<i>0</i>	<i>1.220</i>	<i>16.220</i>	<i>0</i>
18	- Auszahlungen für Finanzanlagen	0,00	0	0	0	0	0	0	0	0	0
19	- Auszahlungen für sonstige Ausleihungen und Kreditgewährungen	0,00	0	0	0	0	0	0	0	0	0
20	- Auszahlungen für Vorräte	0,00	0	0	0	0	0	0	0	0	0
21	= Summe der Auszahlungen aus Investitionstätigkeit	0,00	0	15.000	0	0	0	0	1.220	16.220	0
	darunter:										
	mit Verpflichtungsermächtigungen in Vorjahren bereits gebunden	----	----	0	0	0	0	0	----	----	----
	neu veranschlagte Verpflichtungsermächtigungen	----	----	----	0	0	0	0	----	----	----
22	= Saldo aus den Ein- und Auszahlungen aus Investitionstätigkeit	0,00	13.000	-15.000	0	0	0	0	11.779	-3.220	0
23	Angaben zur Kofinanzierung	0,00	0	0	0	0	0	0	0	0	0
	Einzahlungen eines Dritten zur Finanzierung des kommunalen Kofinanzierungsanteils sind in der	0,00	0	0	0	0	0	0	0	0	0
	Einzahlungen aus durchlaufenden Geldern und ungeklärten Zahlungseingängen in folgender Höhe										

Hauptproduktbereich 5 Gestaltung Umwelt
 Produktbereich 54 Verkehrsflächen und -anlagen, ÖPVN
 Produktgruppe 541 Gemeindestraßen
 Produkt 54101 Gemeindestraßen, Straßenbeleuchtung
 Projekt 11 Dorferneuerung Malzow

enthalten:														
Auszahlungen eines Dritten zur Finanzierung des kommunalen Kofinanzierungsanteils sind in der		0,00	0		0		0		0		0		0	
Auszahlungen aus durchlaufenden Geldern und ungeklärten-Zahlungseingängen in folgender Höhe														
enthalten:														

Gemeinde: 11 Stadt Schönberg

Hauptproduktbereich 5 Gestaltung Umwelt
 Produktbereich 54 Verkehrsflächen und -anlagen, ÖPVN
 Produktgruppe 541 Gemeindestraßen
 Produkt 54101 Gemeindestraßen, Straßenbeleuchtung
 Projekt 12 Beiträge Feldstraße

Ifd. Nr.	Einzahlungs- und Auszahlungsarten (gemäß § 4 Absatz 12 bis 14 GemHVO-Doppik)	Ergebnisse des Haushaltsvorjahres	Ansätze des Haushaltsvorjahres einschl. Nachträge	Ansatz des Haushaltsjahres	Planungsdaten des Haushaltsfolgejahres	Planungsdaten des zweiten Haushaltsfolgejahres	Planungsdaten des dritten Haushaltsfolgejahres	Planungsdaten der weiteren Haushaltsjahre bis zum Abschluss der Maßnahme	bis einschließlich des Haushaltsvorjahres bereitgestellte Mittel	Gesamt -auszahlungen	davon bereits geleistet
		2014	2015	2016	2017	2018	2019				
		1	2	3	4	5	6	7	8	9	10
		in €	in €	in €	in €	in €	in €	in €	in €	in €	in €
8	+ Einzahlungen aus Investitionszuwendungen	0,00	0	0	0	0	0	0	0	0	0
9	+ Einzahlungen aus Beiträgen und ähnlichen Entgelten	6.766,24	0	0	0	0	0	0	129.802	129.802	0
	68259001 Beiträge und ähnliche Entgelte vom sonstigen privaten Bereich / aus öffentlich-rechtlichen Entgelten	6.766,24	0	0	0	0	0	0	129.802	129.802	0
10	+ Einzahlungen aus immateriellen Vermögensgegenständen	0,00	0	0	0	0	0	0	0	0	0
11	+ Einzahlungen aus Sachanlagen	0,00	0	0	0	0	0	0	0	0	0
12	+ Einzahlungen aus Finanzanlagen	0,00	0	0	0	0	0	0	0	0	0
13	+ Einzahlungen aus sonstigen Ausleihungen und Kreditgewährungen	0,00	0	0	0	0	0	0	0	0	0
14	+ Einzahlungen aus Vorräten	0,00	0	0	0	0	0	0	0	0	0
15	= Summe der Einzahlungen aus Investitionstätigkeit	6.766,24	0	0	0	0	0	0	129.802	129.802	0
16	- Auszahlungen für immaterielle Vermögensgegenstände	0,00	0	0	0	0	0	0	0	0	0
17	- Auszahlungen für Sachanlagen	0,00	0	0	0	0	0	0	0	0	0
18	- Auszahlungen für Finanzanlagen	0,00	0	0	0	0	0	0	0	0	0
19	- Auszahlungen für sonstige Ausleihungen und Kreditgewährungen	0,00	0	0	0	0	0	0	0	0	0
20	- Auszahlungen für Vorräte	0,00	0	0	0	0	0	0	0	0	0
21	= Summe der Auszahlungen aus Investitionstätigkeit	0,00	0	0	0	0	0	0	0	0	0
	darunter:										
	mit Verpflichtungsermächtigungen in Vorjahren bereits gebunden	-----	-----	0	0	0	0	0	-----	-----	-----
	neu veranschlagte Verpflichtungsermächtigungen	-----	-----	-----	0	0	0	0	-----	-----	-----
22	= Saldo aus den Ein- und Auszahlungen aus Investitionstätigkeit	6.766,24	0	0	0	0	0	0	129.802	129.802	0
23	Angaben zur Kofinanzierung	0,00	0	0	0	0	0	0	0	0	0
	Einzahlungen eines Dritten zur Finanzierung des kommunalen Kofinanzierungsanteils sind in der Einzahlungen aus durchlaufenden Geldern und ungeklärten Zahlungseingängen in folgender Höhe enthalten:	0,00	0	0	0	0	0	0	0	0	0

Gemeinde: 11 Stadt Schönberg

Hauptproduktbereich 5 Gestaltung Umwelt
 Produktbereich 54 Verkehrsflächen und -anlagen, ÖPVN
 Produktgruppe 541 Gemeindefstraßen
 Produkt 54101 Gemeindefstraßen, Straßenbeleuchtung
 Projekt 12 Beiträge Feldstraße

lfd. Nr.	Einzahlungs- und Auszahlungsarten (gemäß § 4 Absatz 12 bis 14 GemHVO-Doppik)	Ergebnisse des Haushalts- vorvorjahres	Ansätze des Haushalts- vorjahres einschl. Nachträge	Ansatz des Haushalts- jahres:	Planungs- daten des Haushalts- folgejahres	Planungs- daten des zweiten Haushalts- folgejahres	Planungs- daten des dritten Haushalts- folgejahres	Planungsdaten der weiteren Haushaltsjahre bis zum Abschluss der Maßnahme	bis einschließlich des Haushaltsvor- jahres bereit- gestellte Mittel	Gesamt -aus- zahlungen	davon bereits geleistet
		2014	2015	2016	2017	2018	2019				
		1	2	3	4	5	6	7	8	9	10
		in €	in €	in €	in €	in €	in €	in €	in €	in €	in €
	Auszahlungen eines Dritten zur Finanzierung des kommunalen Kofinanzierungsanteils sind in der Auszahlungen aus durchlaufenden Geldern und ungeklärten Zahlungseingängen in folgender Höhe enthalten:	0,00	0	0	0	0	0	0	0	0	0

Gemeinde: 11 Stadt Schönberg

Hauptproduktbereich 5 Gestaltung Umwelt
Produktbereich 54 Verkehrsflächen und -anlagen, ÖPVN
Produktgruppe 541 Gemeindestraßen
Produkt 54101 Gemeindestraßen, Straßenbeleuchtung
Projekt 14 Bahnhofstraße und Vorplatz

lfd. Nr.	Einzahlungs- und Auszahlungsarten (gemäß § 4 Absatz 12 bis 14 GemHVO-Doppik)	Ergebnisse des Haushaltsvorjahres	Ansätze des Haushaltsvorjahres einschl. Nachträge	Ansatz des Haushaltsjahres	Planungsdaten des Haushaltsfolgejahres	Planungsdaten des zweiten Haushaltsfolgejahres	Planungsdaten des dritten Haushaltsfolgejahres	Planungsdaten der weiteren Haushaltsjahre bis zum Abschluss der Maßnahme	bis einschließlich des Haushaltsvorjahres bereitgestellte Mittel	Gesamt -aus- zahlungen	davon bereits geleistet
		2014	2015	2016	2017	2018	2019				
		1	2	3	4	5	6	7	8	9	10
		in €	in €	in €	in €	in €	in €	in €	in €	in €	in €
8	+ Einzahlungen aus Investitionszuwendungen	0,00	0	0	0	0	0	0	0	0	0
9	+ Einzahlungen aus Beiträgen und ähnlichen Entgelten	0,00	0	0	0	0	0	0	0	0	0
10	+ Einzahlungen aus immateriellen Vermögensgegenständen	0,00	0	0	0	0	0	0	0	0	0
11	+ Einzahlungen aus Sachanlagen	0,00	0	0	0	0	0	0	0	0	0
12	+ Einzahlungen aus Finanzanlagen	0,00	0	0	0	0	0	0	0	0	0
13	+ Einzahlungen aus sonstigen Ausleihungen und Kreditgewährungen	0,00	0	0	0	0	0	0	0	0	0
14	+ Einzahlungen aus Vorräten	0,00	0	0	0	0	0	0	0	0	0
15	= Summe der Einzahlungen aus Investitionstätigkeit	0,00	0	0	0	0	0	0	0	0	0
16	- Auszahlungen für immaterielle Vermögensgegenstände	0,00	0	0	0	0	0	0	0	0	0
17	- Auszahlungen für Sachanlagen	0,00	0	15.000	0	400.000	0	0	0	415.000	0
	78590960 Auszahlungen für Anlagen im Bau	0,00	0	15.000	0	400.000	0	0	0	415.000	0
18	- Auszahlungen für Finanzanlagen	0,00	0	0	0	0	0	0	0	0	0
19	- Auszahlungen für sonstige Ausleihungen und Kreditgewährungen	0,00	0	0	0	0	0	0	0	0	0
20	- Auszahlungen für Vorräte	0,00	0	0	0	0	0	0	0	0	0
21	= Summe der Auszahlungen aus Investitionstätigkeit	0,00	0	15.000	0	400.000	0	0	0	415.000	0
	darunter:										
	mit Verpflichtungsermächtigungen in Vorjahren bereits gebunden	-----	-----	0	0	0	0	0	-----	-----	-----
	neu veranschlagte Verpflichtungsermächtigungen	-----	-----	-----	0	0	0	0	-----	-----	-----
22	= Saldo aus den Ein- und Auszahlungen aus Investitionstätigkeit	0,00	0	-15.000	0	-400.000	0	0	0	-415.000	0
23	Angaben zur Kofinanzierung	0,00	0	0	0	0	0	0	0	0	0
	Einzahlungen eines Dritten zur Finanzierung des kommunalen Kofinanzierungsanteils sind in der Einzahlungen aus durchlaufenden Geldern und ungeklärten Zahlungseingängen in folgender Höhe enthalten:	0,00	0	0	0	0	0	0	0	0	0
	Auszahlungen eines Dritten zur Finanzierung des kommunalen Kofinanzierungsanteils sind in der	0,00	0	0	0	0	0	0	0	0	0

Gemeinde: 11 Stadt Schönberg

Hauptproduktbereich 5 Gestaltung Umwelt
 Produktbereich 54 Verkehrsflächen und -anlagen, ÖPVN
 Produktgruppe 541 Gemeindestraßen
 Produkt 54101 Gemeindestraßen, Straßenbeleuchtung
 Projekt 15 Beleuchtung Fritz-Buddin-Ring

lfd. Nr.	Einzahlungs- und Auszahlungsarten (gemäß § 4 Absatz 12 bis 14 GemHVO-Doppik)		Ergebnisse des Haushaltsvorjahres	Ansätze des Haushaltsvorjahres einschl. Nachträge	Ansatz des Haushaltsjahres	Planungsdaten des Haushaltsfolgejahres	Planungsdaten des zweiten Haushaltsfolgejahres	Planungsdaten des dritten Haushaltsfolgejahres	Planungsdaten der weiteren Haushaltsjahre bis zum Abschluss der Maßnahme	bis einschließlich des Haushaltsvorjahres bereitgestellte Mittel	Gesamt-auszahlungen	davon bereits geleistet
			2014	2015	2016	2017	2018	2019				
			1	2	3	4	5	6	7	8	9	10
			in €	in €	in €	in €	in €	in €	in €	in €	in €	in €
8	+	Einzahlungen aus Investitionszuwendungen	0,00	0	0	0	0	0	0	0	0	0
9	+	Einzahlungen aus Beiträgen und ähnlichen Entgelten	0,00	0	0	0	0	0	0	0	0	0
10	+	Einzahlungen aus immateriellen Vermögensgegenständen	0,00	0	0	0	0	0	0	0	0	0
11	+	Einzahlungen aus Sachanlagen	0,00	0	0	0	0	0	0	0	0	0
12	+	Einzahlungen aus Finanzanlagen	0,00	0	0	0	0	0	0	0	0	0
13	+	Einzahlungen aus sonstigen Ausleihungen und Kreditgewährungen	0,00	0	0	0	0	0	0	0	0	0
14	+	Einzahlungen aus Vorräten	0,00	0	0	0	0	0	0	0	0	0
15	=	Summe der Einzahlungen aus Investitionstätigkeit	0,00	0	0	0	0	0	0	0	0	0
16	-	Auszahlungen für immaterielle Vermögensgegenstände	0,00	0	0	0	0	0	0	0	0	0
17	-	Auszahlungen für Sachanlagen	16.453,12	0	0	0	0	0	0	34.533	34.533	0
		<i>78590960 Auszahlungen für Anlagen im Bau</i>	<i>16.453,12</i>	<i>0</i>	<i>0</i>	<i>0</i>	<i>0</i>	<i>0</i>	<i>0</i>	<i>34.533</i>	<i>34.533</i>	<i>0</i>
18	-	Auszahlungen für Finanzanlagen	0,00	0	0	0	0	0	0	0	0	0
19	-	Auszahlungen für sonstige Ausleihungen und Kreditgewährungen	0,00	0	0	0	0	0	0	0	0	0
20	-	Auszahlungen für Vorräte	0,00	0	0	0	0	0	0	0	0	0
21	=	Summe der Auszahlungen aus Investitionstätigkeit	16.453,12	0	0	0	0	0	0	34.533	34.533	0
		darunter:										
		mit Verpflichtungsermächtigungen in Vorjahren bereits gebunden	----	----	0	0	0	0	0	----	----	----
		neu veranschlagte Verpflichtungsermächtigungen	----	----	----	0	0	0	0	----	----	----
22	=	Saldo aus den Ein- und Auszahlungen aus Investitionstätigkeit	-16.453,12	0	0	0	0	0	0	-34.533	-34.533	0
23		Angaben zur Kofinanzierung	0,00	0	0	0	0	0	0	0	0	0
		Einzahlungen eines Dritten zur Finanzierung des kommunalen Kofinanzierungsanteils sind in der Einzahlungen aus durchlaufenden Geldern und ungeklärten Zahlungseingängen in folgender Höhe enthalten:	0,00	0	0	0	0	0	0	0	0	0
		Auszahlungen eines Dritten zur Finanzierung des kommunalen Kofinanzierungsanteils sind in der	0,00	0	0	0	0	0	0	0	0	0

Gemeinde: 11 Stadt Schönberg

Hauptproduktbereich 5 Gestaltung Umwelt
 Produktbereich 54 Verkehrsflächen und -anlagen, ÖPVN
 Produktgruppe 541 Gemeinestraßen
 Produkt 54101 Gemeinestraßen, Straßenbeleuchtung
 Projekt 15 Beleuchtung Fritz-Buddin-Ring

		Auszahlungen aus durchlaufenden Geldern und ungeklärten Zahlungseingängen in folgender Höhe enthalten:							
--	--	---	--	--	--	--	--	--	--

Gemeinde: 11 Stadt Schönberg

Hauptproduktbereich 5 Gestaltung Umwelt
Produktbereich 54 Verkehrsflächen und -anlagen, ÖPVN
Produktgruppe 541 Gemeindestraßen
Produkt 54101 Gemeindestraßen, Straßenbeleuchtung
Projekt 18 Bauhofsgang

lfd. Nr.	Einzahlungs- und Auszahlungsarten (gemäß § 4 Absatz 12 bis 14 GemHVO-Doppik)	Ergebnisse des Haushaltsvorjahres	Ansätze des Haushaltsvorjahres einschl. Nachträge	Ansatz des Haushaltsjahres	Planungsdaten des Haushaltsfolgejahres	Planungsdaten des zweiten Haushaltsfolgejahres	Planungsdaten des dritten Haushaltsfolgejahres	Planungsdaten der weiteren Haushaltsjahre bis zum Abschluss der Maßnahme	bis einschließlich des Haushaltsvorjahres bereitgestellte Mittel	Gesamt -aus- zahlungen	davon bereits geleistet
		2014	2015	2016	2017	2018	2019				
		1	2	3	4	5	6	7	8	9	10
		in €	in €	in €	in €	in €	in €	in €	in €	in €	in €
8	+ Einzahlungen aus Investitionszuwendungen	0,00	0	0	0	0	0	0	0	0	0
9	+ Einzahlungen aus Beiträgen und ähnlichen Entgelten	10.194,00	0	0	0	0	0	0	45.068	45.068	0
	<i>68259001 Beiträge und ähnlichen Entgelte vom sonstigen privaten Bereich / aus öffentlich-rechtlichen Entgelten</i>	<i>10.194,00</i>	<i>0</i>	<i>0</i>	<i>0</i>	<i>0</i>	<i>0</i>	<i>0</i>	<i>45.068</i>	<i>45.068</i>	<i>0</i>
10	+ Einzahlungen aus immateriellen Vermögensgegenständen	0,00	0	0	0	0	0	0	0	0	0
11	+ Einzahlungen aus Sachanlagen	0,00	0	0	0	0	0	0	0	0	0
12	+ Einzahlungen aus Finanzanlagen	0,00	0	0	0	0	0	0	0	0	0
13	+ Einzahlungen aus sonstigen Ausleihungen und Kreditgewährungen	0,00	0	0	0	0	0	0	0	0	0
14	+ Einzahlungen aus Vorräten	0,00	0	0	0	0	0	0	0	0	0
15	= Summe der Einzahlungen aus Investitionstätigkeit	10.194,00	0	0	0	0	0	0	45.068	45.068	0
16	- Auszahlungen für immaterielle Vermögensgegenstände	0,00	0	0	0	0	0	0	0	0	0
17	- Auszahlungen für Sachanlagen	0,00	0	0	0	0	0	0	0	0	0
18	- Auszahlungen für Finanzanlagen	0,00	0	0	0	0	0	0	0	0	0
19	- Auszahlungen für sonstige Ausleihungen und Kreditgewährungen	0,00	0	0	0	0	0	0	0	0	0
20	- Auszahlungen für Vorräte	0,00	0	0	0	0	0	0	0	0	0
21	= Summe der Auszahlungen aus Investitionstätigkeit	0,00	0	0	0	0	0	0	0	0	0
	darunter:										
	mit Verpflichtungsermächtigungen in Vorjahren bereits gebunden	-----	-----	0	0	0	0	0	-----	-----	-----
	neu veranschlagte Verpflichtungsermächtigungen	-----	-----	-----	0	0	0	0	-----	-----	-----
22	= Saldo aus den Ein- und Auszahlungen aus Investitionstätigkeit	10.194,00	0	0	0	0	0	0	45.068	45.068	0
23	Angaben zur Kofinanzierung	0,00	0	0	0	0	0	0	0	0	0
	Einzahlungen eines Dritten zur Finanzierung des kommunalen Kofinanzierungsanteils sind in der Einzahlungen aus durchlaufenden Geldern und ungeklärten Zahlungseingängen in folgender Höhe enthalten:	0,00	0	0	0	0	0	0	0	0	0

Gemeinde: 11 Stadt Schönberg

Hauptproduktbereich 5 Gestaltung Umwelt
 Produktbereich 54 Verkehrsflächen und -anlagen, ÖPVN
 Produktgruppe 541 Gemeindestraßen
 Produkt 54101 Gemeindestraßen, Straßenbeleuchtung
 Projekt 18 Bauhofsgang

lfd. Nr.	Einzahlungs- und Auszahlungsarten (gemäß § 4 Absatz 12 bis 14 GemHVO-Doppik)	Ergebnisse des Haushaltsvorjahres	Ansätze des Haushaltsvorjahres einschl. Nachträge	Ansatz des Haushaltsjahres	Planungsdaten des Haushaltsfolgejahres	Planungsdaten des zweiten Haushaltsfolgejahres	Planungsdaten des dritten Haushaltsfolgejahres	Planungsdaten der weiteren Haushaltsjahre bis zum Abschluss der Maßnahme	bis einschließlich des Haushaltsvorjahres bereitgestellte Mittel	Gesamt -aus- zahlungen	davon bereits geleistet
		2014	2015	2016	2017	2018	2019				
		1	2	3	4	5	6	7	8	9	10
		in €	in €	in €	in €	in €	in €	in €	in €	in €	in €
	Auszahlungen eines Dritten zur Finanzierung des kommunalen Kofinanzierungsanteils sind in der Auszahlungen aus durchlaufenden Geldern und ungeklärten Zahlungseingängen in folgender Höhe enthalten:	0,00	0	0	0	0	0	0	0	0	0

Gemeinde: 11 Stadt Schönberg

Hauptproduktbereich 5 Gestaltung Umwelt
Produktbereich 54 Verkehrsflächen und -anlagen, ÖPVN
Produktgruppe 541 Gemeindefstraßen
Produkt 54101 Gemeindefstraßen, Straßenbeleuchtung
Projekt 19 Twachtmannring/Straßenbeleuchtung

lfd. Nr.	Einzahlungs- und Auszahlungsarten (gemäß § 4 Absatz 12 bis 14 GemHVO-Doppik)	Ergebnisse des Haushaltsvorjahres	Ansätze des Haushaltsvorjahres einschl. Nachträge	Ansatz des Haushaltsjahres	Planungsdaten des Haushaltsfolgejahres	Planungsdaten des zweiten Haushaltsfolgejahres	Planungsdaten des dritten Haushaltsfolgejahres	Planungsdaten der weiteren Haushaltsjahre bis zum Abschluss der Maßnahme	bis einschließlich des Haushaltsjahres bereitgestellte Mittel	Gesamt -auszahlungen	davon bereits geleistet
		2014	2015	2016	2017	2018	2019				
		1	2	3	4	5	6	7	8	9	10
		in €	in €	in €	in €	in €	in €	in €	in €	in €	in €
8	+ Einzahlungen aus Investitionszuwendungen	0,00	0	0	0	0	0	0	0	0	0
9	+ Einzahlungen aus Beiträgen und ähnlichen Entgelten	764,43	0	0	0	0	0	0	9.563	9.563	0
	<i>68259001 Beiträge und ähnlichen Entgelte vom sonstigen privaten Bereich / aus öffentlich-rechtlichen Entgelten</i>	764,43	0	0	0	0	0	0	9.563	9.563	0
10	+ Einzahlungen aus immateriellen Vermögensgegenständen	0,00	0	0	0	0	0	0	0	0	0
11	+ Einzahlungen aus Sachanlagen	0,00	0	0	0	0	0	0	0	0	0
12	+ Einzahlungen aus Finanzanlagen	0,00	0	0	0	0	0	0	0	0	0
13	+ Einzahlungen aus sonstigen Ausleihungen und Kreditgewährungen	0,00	0	0	0	0	0	0	0	0	0
14	+ Einzahlungen aus Vorräten	0,00	0	0	0	0	0	0	0	0	0
15	= Summe der Einzahlungen aus Investitionstätigkeit	764,43	0	0	0	0	0	0	9.563	9.563	0
16	- Auszahlungen für immaterielle Vermögensgegenstände	0,00	0	0	0	0	0	0	0	0	0
17	- Auszahlungen für Sachanlagen	764,43	0	0	0	0	0	0	764	764	0
	<i>78925901 Rückzahlung von Beiträgen und ähnlichen Entgelten vom sonstigen privaten Bereich / aus öffentlich-rechtlichen Entgelten</i>	764,43	0	0	0	0	0	0	764	764	0
18	- Auszahlungen für Finanzanlagen	0,00	0	0	0	0	0	0	0	0	0
19	- Auszahlungen für sonstige Ausleihungen und Kreditgewährungen	0,00	0	0	0	0	0	0	0	0	0
20	- Auszahlungen für Vorräte	0,00	0	0	0	0	0	0	0	0	0
21	= Summe der Auszahlungen aus Investitionstätigkeit	764,43	0	0	0	0	0	0	764	764	0
	darunter:										
	mit Verpflichtungsermächtigungen in Vorjahren bereits gebunden	-----	-----	0	0	0	0	0	-----	-----	-----
	neu veranschlagte Verpflichtungsermächtigungen	-----	-----	-----	0	0	0	0	-----	-----	-----
22	= Saldo aus den Ein- und Auszahlungen aus Investitionstätigkeit	0,00	0	0	0	0	0	0	8.798	8.798	0
23	Angaben zur Kofinanzierung	0,00	0	0	0	0	0	0	0	0	0
	Einzahlungen eines Dritten zur Finanzierung des kommunalen Kofinanzierungsanteils sind in der	0,00	0	0	0	0	0	0	0	0	0

Gemeinde: 11 Stadt Schönberg

Hauptproduktbereich 5 Gestaltung Umwelt
 Produktbereich 54 Verkehrsflächen und -anlagen, ÖPVN
 Produktgruppe 541 Gemeindestraßen
 Produkt 54101 Gemeindestraßen, Straßenbeleuchtung
 Projekt 19 Twachtmannring/Straßenbeleuchtung

	Einzahlungen aus durchlaufenden Geldern und ungeklärten Zahlungseingängen in folgender Höhe enthalten:																				
	Auszahlungen eines Dritten zur Finanzierung des kommunalen Kofinanzierungsanteils sind in der	0,00	0		0		0		0		0		0		0		0		0		0
	Auszahlungen aus durchlaufenden Geldern und ungeklärten Zahlungseingängen in folgender Höhe enthalten:																				

Gemeinde: 11 Stadt Schönberg

Hauptproduktbereich 5 Gestaltung Umwelt
 Produktbereich 54 Verkehrsflächen und -anlagen, ÖPVN
 Produktgruppe 541 Gemeindefstraßen
 Produkt 54101 Gemeindefstraßen, Straßenbeleuchtung
 Projekt 20 Retelsdorf Dorfplatz

lfd. Nr.	Einzahlungs- und Auszahlungsarten (gemäß § 4 Absatz 12 bis 14 GemHVO-Doppik)	Ergebnisse des Haushalts- vorvorjahres	Ansätze des Haushalts- vorjahres einschl. Nachträge	Ansatz des Haushalts- jahres	Planungs- daten des Haushalts- folgejahres	Planungs- daten des zweiten Haushalts- folgejahres	Planungs- daten des dritten Haushalts- folgejahres	Planungsdaten der weiteren Haushaltsjahre bis zum Abschluss der Maßnahme	bis einschließlich des Haushaltsvor- jahres bereit- gestellte Mittel	Gesamt -aus- zahlungen	davon bereits geleistet
		2014	2015	2016	2017	2018	2019				
		1	2	3	4	5	6	7	8	9	10
		in €	in €	in €	in €	in €	in €	in €	in €	in €	in €
8	+	Einzahlungen aus Investitionszuwendungen	0,00	0	0	0	0	0	0	0	0
9	+	Einzahlungen aus Beiträgen und ähnlichen Entgelten <i>68259001 Beiträge und ähnlichen Entgelte vom sonstigen privaten Bereich / aus öffentlich-rechtlichen Entgelten</i>	17.156,52 17.156,52	0 0	0 0	0 0	0 0	0 0	17.156 17.156	17.156 17.156	0 0
10	+	Einzahlungen aus immateriellen Vermögensgegenständen	0,00	0	0	0	0	0	0	0	0
11	+	Einzahlungen aus Sachanlagen	0,00	0	0	0	0	0	0	0	0
12	+	Einzahlungen aus Finanzanlagen	0,00	0	0	0	0	0	0	0	0
13	+	Einzahlungen aus sonstigen Ausleihungen und Kreditgewährungen	0,00	0	0	0	0	0	0	0	0
14	+	Einzahlungen aus Vorräten	0,00	0	0	0	0	0	0	0	0
15	=	Summe der Einzahlungen aus Investitionstätigkeit	17.156,52	0	0	0	0	0	17.156	17.156	0
16	-	Auszahlungen für immaterielle Vermögensgegenstände	0,00	0	0	0	0	0	0	0	0
17	-	Auszahlungen für Sachanlagen	0,00	0	0	0	0	0	0	0	0
18	-	Auszahlungen für Finanzanlagen	0,00	0	0	0	0	0	0	0	0
19	-	Auszahlungen für sonstige Ausleihungen und Kreditgewährungen	0,00	0	0	0	0	0	0	0	0
20	-	Auszahlungen für Vorräte	0,00	0	0	0	0	0	0	0	0
21	=	Summe der Auszahlungen aus Investitionstätigkeit	0,00	0	0	0	0	0	0	0	0
		darunter:									
		mit Verpflichtungsermächtigungen in Vorjahren bereits gebunden	-----	-----	0	0	0	0	-----	-----	-----
		neu veranschlagte Verpflichtungsermächtigungen	-----	-----	0	0	0	0	-----	-----	-----
22	=	Saldo aus den Ein- und Auszahlungen aus Investitionstätigkeit	17.156,52	0	0	0	0	0	17.156	17.156	0
23		Angaben zur Kofinanzierung	0,00	0	0	0	0	0	0	0	0
		Einzahlungen eines Dritten zur Finanzierung des kommunalen Kofinanzierungsanteils sind in der Einzahlungen aus durchlaufenden Geldern und ungeklärten Zahlungseingängen in folgender Höhe enthalten:	0,00	0	0	0	0	0	0	0	0

Gemeinde: 11 Stadt Schönberg

Hauptproduktbereich 5 Gestaltung Umwelt
 Produktbereich 54 Verkehrsflächen und -anlagen, ÖPVN
 Produktgruppe 541 Gemeindestraßen
 Produkt 54101 Gemeindestraßen, Straßenbeleuchtung
 Projekt 20 Retelsdorf Dorfplatz

lfd. Nr.	Einzahlungs- und Auszahlungsarten (gemäß § 4 Absatz 12 bis 14 GemHVO-Doppik)	Ergebnisse des Haushalts- vorvorjahres	Ansätze des Haushalts- vorjahres einschl. Nachträge	Ansatz des Haushalts- jahres	Planungs- daten des Haushalts- folgejahres	Planungs- daten des zweiten Haushalts- folgejahres	Planungs- daten des dritten Haushalts- folgejahres	Planungsdaten der weiteren Haushaltsjahre bis zum Abschluss der Maßnahme	bis einschließlich des Haushaltsvor- jahres bereit- gestellte Mittel	Gesamt -aus- zahlungen	davon bereits geleistet
		2014	2015	2016	2017	2018	2019				
		1	2	3	4	5	6	7	8	9	10
		in €	in €	in €	in €	in €	in €	in €	in €	in €	in €
	Auszahlungen eines Dritten zur Finanzierung des kommunalen Kofinanzierungsanteils sind in der Auszahlungen aus durchlaufenden Geldern und ungeklärten Zahlungseingängen in folgender Höhe enthalten:	0,00	0	0	0	0	0	0	0	0	0

Gemeinde: 11 Stadt Schönberg

Hauptproduktbereich 5 Gestaltung Umwelt
 Produktbereich 54 Verkehrsflächen und -anlagen, ÖPVN
 Produktgruppe 541 Gemeindefstraßen
 Produkt 54101 Gemeindefstraßen, Straßenbeleuchtung
 Projekt 21 Beleuchtung Rudolf-Hartmann-Straße

lfd. Nr.	Einzahlungs- und Auszahlungsarten (gemäß § 4 Absatz 12 bis 14 GemHVO-Doppik)	Ergebnisse des Haushaltsvorjahres	Ansätze des Haushaltsvorjahres einschl. Nachträge	Ansatz des Haushaltsjahres	Planungsdaten des Haushaltsfolgejahres	Planungsdaten des zweiten Haushaltsfolgejahres	Planungsdaten des dritten Haushaltsfolgejahres	Planungsdaten der weiteren Haushaltsjahre bis zum Abschluss der Maßnahme	bis einschließlich des Haushaltsvorjahres bereitgestellte Mittel	Gesamt -aus- zahlungen	davon bereits geleistet
		2014	2015	2016	2017	2018	2019				
		1	2	3	4	5	6	7	8	9	10
		in €	in €	in €	in €	in €	in €	in €	in €	in €	in €
8	+ Einzahlungen aus Investitionszuwendungen	0,00	0	0	0	0	0	0	0	0	0
9	+ Einzahlungen aus Beiträgen und ähnlichen Entgelten	12.154,34	0	0	0	0	0	0	12.154	12.154	0
	68259001 Beiträge und ähnlichen Entgelte vom sonstigen privaten Bereich / aus öffentlich-rechtlichen Entgelten	12.154,34	0	0	0	0	0	0	12.154	12.154	0
10	+ Einzahlungen aus immateriellen Vermögensgegenständen	0,00	0	0	0	0	0	0	0	0	0
11	+ Einzahlungen aus Sachanlagen	0,00	0	0	0	0	0	0	0	0	0
12	+ Einzahlungen aus Finanzanlagen	0,00	0	0	0	0	0	0	0	0	0
13	+ Einzahlungen aus sonstigen Ausleihungen und Kreditgewährungen	0,00	0	0	0	0	0	0	0	0	0
14	+ Einzahlungen aus Vorräten	0,00	0	0	0	0	0	0	0	0	0
15	= Summe der Einzahlungen aus Investitionstätigkeit	12.154,34	0	0	0	0	0	0	12.154	12.154	0
16	- Auszahlungen für immaterielle Vermögensgegenstände	0,00	0	0	0	0	0	0	0	0	0
17	- Auszahlungen für Sachanlagen	0,00	0	0	0	0	0	0	0	0	0
18	- Auszahlungen für Finanzanlagen	0,00	0	0	0	0	0	0	0	0	0
19	- Auszahlungen für sonstige Ausleihungen und Kreditgewährungen	0,00	0	0	0	0	0	0	0	0	0
20	- Auszahlungen für Vorräte	0,00	0	0	0	0	0	0	0	0	0
21	= Summe der Auszahlungen aus Investitionstätigkeit	0,00	0	0	0	0	0	0	0	0	0
	darunter:										
	mit Verpflichtungsermächtigungen in Vorjahren bereits gebunden	----	----	0	0	0	0	0	----	----	----
	neu veranschlagte Verpflichtungsermächtigungen	----	----	0	0	0	0	0	----	----	----
22	= Saldo aus den Ein- und Auszahlungen aus Investitionstätigkeit	12.154,34	0	0	0	0	0	0	12.154	12.154	0
23	Angaben zur Kofinanzierung	0,00	0	0	0	0	0	0	0	0	0
	Einzahlungen eines Dritten zur Finanzierung des kommunalen Kofinanzierungsanteils sind in der Einzahlungen aus durchlaufenden Geldern und ungeklärten Zahlungseingängen in folgender Höhe enthalten:	0,00	0	0	0	0	0	0	0	0	0

Gemeinde: 11 Stadt Schönberg

Hauptproduktbereich 5 Gestaltung Umwelt
 Produktbereich 54 Verkehrsflächen und -anlagen, ÖPVN
 Produktgruppe 541 Gemeindestraßen
 Produkt 54101 Gemeindestraßen, Straßenbeleuchtung
 Projekt 21 Beleuchtung Rudolf-Hartmann-Straße

lfd. Nr.	Einzahlungs- und Auszahlungsarten (gemäß § 4 Absatz 12 bis 14 GemHVO-Doppik)	Ergebnisse des Haushalts- vorjahres	Ansätze des Haushalts- vorjahres einschl. Nachträge	Ansatz des Haushalts- jahres	Planungs- daten des Haushalts- folgejahres	Planungs- daten des zweiten Haushalts- folgejahres	Planungs- daten des dritten Haushalts- folgejahres	Planungsdaten der weiteren Haushaltsjahre bis zum Abschluss der Maßnahme	bis einschließlich des Haushaltsvor- jahres bereit- gestellte Mittel	Gesamt -aus- zahlungen	davon bereits geleistet
		2014	2015	2016	2017	2018	2019				
		1	2	3	4	5	6	7	8	9	10
		in €	in €	in €	in €	in €	in €	in €	in €	in €	in €
	Auszahlungen eines Dritten zur Finanzierung des kommunalen Kofinanzierungsanteils sind in der Auszahlungen aus durchlaufenden Geldern und ungeklärten Zahlungseingängen in folgender Höhe enthalten:	0,00	0	0	0	0	0	0	0	0	0

Gemeinde: 11 Stadt Schönberg

Hauptproduktbereich 5 Gestaltung Umwelt
Produktbereich 54 Verkehrsflächen und -anlagen, ÖPVN
Produktgruppe 541 Gemeindestraßen
Produkt 54101 Gemeindestraßen, Straßenbeleuchtung
Projekt 23 Johann-Boye-Straße

lfd. Nr.	Einzahlungs- und Auszahlungsarten (gemäß § 4 Absatz 12 bis 14 GemHVO-Doppik)	Ergebnisse des Haushaltsvorjahres	Ansätze des Haushaltsvorjahres einschl. Nachträge	Ansatz des Haushaltsjahres	Planungsdaten des Haushaltsfolgejahres	Planungsdaten des zweiten Haushaltsfolgejahres	Planungsdaten des dritten Haushaltsfolgejahres	Planungsdaten der weiteren Haushaltsjahre bis zum Abschluss der Maßnahme	bis einschließlich des Haushaltsvorjahres bereitgestellte Mittel	Gesamt-auszahlungen	davon bereits geleistet
		2014	2015	2016	2017	2018	2019				
		1	2	3	4	5	6	7	8	9	10
		in €	in €	in €	in €	in €	in €	in €	in €	in €	in €
8	+ Einzahlungen aus Investitionszuwendungen	0,00	0	0	0	0	0	0	0	0	0
9	+ Einzahlungen aus Beiträgen und ähnlichen Entgelten	0,03	0	0	0	0	0	0	21.587	21.587	0
	<i>68259001 Beiträge und ähnlichen Entgelte vom sonstigen privaten Bereich / aus öffentlich-rechtlichen Entgelten</i>	<i>0,03</i>	<i>0</i>	<i>0</i>	<i>0</i>	<i>0</i>	<i>0</i>	<i>0</i>	<i>21.587</i>	<i>21.587</i>	<i>0</i>
10	+ Einzahlungen aus immateriellen Vermögensgegenständen	0,00	0	0	0	0	0	0	0	0	0
11	+ Einzahlungen aus Sachanlagen	0,00	0	0	0	0	0	0	0	0	0
12	+ Einzahlungen aus Finanzanlagen	0,00	0	0	0	0	0	0	0	0	0
13	+ Einzahlungen aus sonstigen Ausleihungen und Kreditgewährungen	0,00	0	0	0	0	0	0	0	0	0
14	+ Einzahlungen aus Vorräten	0,00	0	0	0	0	0	0	0	0	0
15	= Summe der Einzahlungen aus Investitionstätigkeit	0,03	0	0	0	0	0	0	21.587	21.587	0
16	- Auszahlungen für immaterielle Vermögensgegenstände	0,00	0	0	0	0	0	0	0	0	0
17	- Auszahlungen für Sachanlagen	0,00	0	0	0	0	0	0	0	0	0
18	- Auszahlungen für Finanzanlagen	0,00	0	0	0	0	0	0	0	0	0
19	- Auszahlungen für sonstige Ausleihungen und Kreditgewährungen	0,00	0	0	0	0	0	0	0	0	0
20	- Auszahlungen für Vorräte	0,00	0	0	0	0	0	0	0	0	0
21	= Summe der Auszahlungen aus Investitionstätigkeit	0,00	0	0	0	0	0	0	0	0	0
	darunter:										
	mit Verpflichtungsermächtigungen in Vorjahren bereits gebunden	-----	-----	0	0	0	0	0	-----	-----	-----
	neu veranschlagte Verpflichtungsermächtigungen	-----	-----	-----	0	0	0	0	-----	-----	-----
22	= Saldo aus den Ein- und Auszahlungen aus Investitionstätigkeit	0,03	0	0	0	0	0	0	21.587	21.587	0
23	Angaben zur Kofinanzierung	0,00	0	0	0	0	0	0	0	0	0
	Einzahlungen eines Dritten zur Finanzierung des kommunalen Kofinanzierungsanteils sind in der Einzahlungen aus durchlaufenden Geldern und ungeklärten Zahlungseingängen in folgender Höhe enthalten:	0,00	0	0	0	0	0	0	0	0	0

Gemeinde: 11 Stadt Schönberg

Hauptproduktbereich 5 Gestaltung Umwelt
 Produktbereich 54 Verkehrsflächen und -anlagen, ÖPVN
 Produktgruppe 541 Gemeinestraßen
 Produkt 54101 Gemeinestraßen, Straßenbeleuchtung
 Projekt 23 Johann-Boye-Straße

lfd. Nr.	Einzahlungs- und Auszahlungsarten (gemäß § 4 Absatz 12 bis 14 GemHVO-Doppik)	Ergebnisse des Haushaltsvorjahres	Ansätze des Haushaltsvorjahres einschl. Nachträge	Ansatz des Haushaltsjahres	Planungsdaten des Haushaltsfolgejahres	Planungsdaten des zweiten Haushaltsfolgejahres	Planungsdaten des dritten Haushaltsfolgejahres	Planungsdaten der weiteren Haushaltsjahre bis zum Abschluss der Maßnahme	bis einschließlich des Haushaltsvorjahres bereitgestellte Mittel	Gesamt -aus- zahlungen	davon bereits geleistet
		2014	2015	2016	2017	2018	2019				
		1	2	3	4	5	6	7	8	9	10
		in €	in €	in €	in €	in €	in €	in €	in €	in €	in €
	Auszahlungen eines Dritten zur Finanzierung des kommunalen Kofinanzierungsanteils sind in der Auszahlungen aus durchlaufenden Geldern und ungeklärten Zahlungseingängen in folgender Höhe enthalten:	0,00	0	0	0	0	0	0	0	0	0

Gemeinde: 11 Stadt Schönberg

Hauptproduktbereich 5 Gestaltung Umwelt
Produktbereich 54 Verkehrsflächen und -anlagen, ÖPVN
Produktgruppe 541 Gemeindestraßen
Produkt 54101 Gemeindestraßen, Straßenbeleuchtung
Projekt 3 Speckturm

lfd. Nr.	Einzahlungs- und Auszahlungsarten (gemäß § 4 Absatz 12 bis 14 GemHVO-Doppik)	Ergebnisse des Haushaltsvorjahres	Ansätze des Haushaltsvorjahres einschl. Nachträge	Ansatz des Haushaltsjahres	Planungsdaten des Haushaltsfolgejahres	Planungsdaten des zweiten Haushaltsfolgejahres	Planungsdaten des dritten Haushaltsfolgejahres	Planungsdaten der weiteren Haushaltsjahre bis zum Abschluss der Maßnahme	bis einschließlich des Haushaltsvorjahres bereitgestellte Mittel	Gesamt -aus- zahlungen	davon bereits geleistet
		2014	2015	2016	2017	2018	2019				
		1	2	3	4	5	6	7	8	9	10
		in €	in €	in €	in €	in €	in €	in €	in €	in €	in €
8	+ Einzahlungen aus Investitionszuwendungen <i>68144000 Investitionszuwendungen von Zweckverbänden</i>	0,00	0	0	0	0	0	0	15.566	15.566	0
		0,00	0	0	0	0	0	0	15.566	15.566	0
9	+ Einzahlungen aus Beiträgen und ähnlichen Entgelten <i>68259001 Beiträge und ähnlichen Entgelte vom sonstigen privaten Bereich / aus öffentlich-rechtlichen Entgelten</i>	0,00	30.000	0	0	0	0	0	30.000	30.000	0
		0,00	30.000	0	0	0	0	0	30.000	30.000	0
10	+ Einzahlungen aus immateriellen Vermögensgegenständen	0,00	0	0	0	0	0	0	0	0	0
11	+ Einzahlungen aus Sachanlagen	0,00	0	0	0	0	0	0	0	0	0
12	+ Einzahlungen aus Finanzanlagen	0,00	0	0	0	0	0	0	0	0	0
13	+ Einzahlungen aus sonstigen Ausleihungen und Kreditgewährungen	0,00	0	0	0	0	0	0	0	0	0
14	+ Einzahlungen aus Vorräten	0,00	0	0	0	0	0	0	0	0	0
15	= Summe der Einzahlungen aus Investitionstätigkeit	0,00	30.000	0	0	0	0	0	45.566	45.566	0
16	- Auszahlungen für immaterielle Vermögensgegenstände	0,00	0	0	0	0	0	0	0	0	0
17	- Auszahlungen für Sachanlagen <i>78590960 Auszahlungen für Anlagen im Bau</i>	0,00	0	0	0	0	0	0	9.221	9.221	0
		0,00	0	0	0	0	0	0	9.221	9.221	0
18	- Auszahlungen für Finanzanlagen	0,00	0	0	0	0	0	0	0	0	0
19	- Auszahlungen für sonstige Ausleihungen und Kreditgewährungen	0,00	0	0	0	0	0	0	0	0	0
20	- Auszahlungen für Vorräte	0,00	0	0	0	0	0	0	0	0	0
21	= Summe der Auszahlungen aus Investitionstätigkeit	0,00	0	0	0	0	0	0	9.221	9.221	0
	darunter:										
	mit Verpflichtungsermächtigungen in Vorjahren bereits gebunden	-----	-----	0	0	0	0	0	-----	-----	-----
	neu veranschlagte Verpflichtungsermächtigungen	-----	-----	-----	0	0	0	0	-----	-----	-----
22	= Saldo aus den Ein- und Auszahlungen aus Investitionstätigkeit	0,00	30.000	0	0	0	0	0	36.344	36.344	0
23	Angaben zur Kofinanzierung	0,00	0	0	0	0	0	0	0	0	0
	Einzahlungen eines Dritten zur Finanzierung des kommunalen Kofinanzierungsanteils sind in der	0,00	0	0	0	0	0	0	0	0	0

Gemeinde: 11 Stadt Schönberg

Hauptproduktbereich 5 Gestaltung Umwelt
 Produktbereich 54 Verkehrsflächen und -anlagen, ÖPVN
 Produktgruppe 541 Gemeindestraßen
 Produkt 54101 Gemeindestraßen, Straßenbeleuchtung
 Projekt 3 Speckturm

	Einzahlungen aus durchlaufenden Geldern und ungeklärten Zahlungseingängen in folgender Höhe enthalten:																			
	Auszahlungen eines Dritten zur Finanzierung des kommunalen Kofinanzierungsanteils sind in der Auszahlungen aus durchlaufenden Geldern und ungeklärten Zahlungseingängen in folgender Höhe enthalten:	0,00	0	0	0	0	0	0	0	0	0	0	0	0	0	0	0	0	0	0

Gemeinde: 11 Stadt Schönberg

Hauptproduktbereich 5 Gestaltung Umwelt
 Produktbereich 54 Verkehrsflächen und -anlagen, ÖPVN
 Produktgruppe 541 Gemeindestraßen
 Produkt 54101 Gemeindestraßen, Straßenbeleuchtung
 Projekt 31 Regenentwässerung obere Feldstraße

lfd. Nr.	Einzahlungs- und Auszahlungsarten (gemäß § 4 Absatz 12 bis 14 GemHVO-Doppik)	Ergebnisse des Haushaltsvorjahres	Ansätze des Haushaltsvorjahres einschl. Nachträge	Ansatz des Haushaltsjahres	Planungsdaten des Haushaltsfolgejahres	Planungsdaten des zweiten Haushaltsfolgejahres	Planungsdaten des dritten Haushaltsfolgejahres	Planungsdaten der weiteren Haushaltsjahre bis zum Abschluss der Maßnahme	bis einschließlich des Haushaltsvorjahres bereitgestellte Mittel	Gesamt -auszahlungen	davon bereits geleistet
		2014	2015	2016	2017	2018	2019				
		1	2	3	4	5	6	7	8	9	10
		in €	in €	in €	in €	in €	in €	in €	in €	in €	in €
8	+ Einzahlungen aus Investitionszuwendungen <i>68144000 Investitionszuwendungen von Zweckverbänden</i>	0,00	0	0	145.000	0	0	0	0	145.000	0
9	+ Einzahlungen aus Beiträgen und ähnlichen Entgelten	0,00	0	0	0	0	0	0	0	0	0
10	+ Einzahlungen aus immateriellen Vermögensgegenständen	0,00	0	0	0	0	0	0	0	0	0
11	+ Einzahlungen aus Sachanlagen	0,00	0	0	0	0	0	0	0	0	0
12	+ Einzahlungen aus Finanzanlagen	0,00	0	0	0	0	0	0	0	0	0
13	+ Einzahlungen aus sonstigen Ausleihungen und Kreditgewährungen	0,00	0	0	0	0	0	0	0	0	0
14	+ Einzahlungen aus Vorräten	0,00	0	0	0	0	0	0	0	0	0
15	= Summe der Einzahlungen aus Investitionstätigkeit	0,00	0	0	145.000	0	0	0	0	145.000	0
16	- Auszahlungen für immaterielle Vermögensgegenstände	0,00	0	0	0	0	0	0	0	0	0
17	- Auszahlungen für Sachanlagen <i>78590960 Auszahlungen für Anlagen im Bau Planungskosten</i>	0,00	15.000	0	290.000	0	0	0	15.000	305.000	0
18	- Auszahlungen für Finanzanlagen	0,00	0	0	0	0	0	0	0	0	0
19	- Auszahlungen für sonstige Ausleihungen und Kreditgewährungen	0,00	0	0	0	0	0	0	0	0	0
20	- Auszahlungen für Vorräte	0,00	0	0	0	0	0	0	0	0	0
21	= Summe der Auszahlungen aus Investitionstätigkeit	0,00	15.000	0	290.000	0	0	0	15.000	305.000	0
	darunter:										
	mit Verpflichtungsermächtigungen in Vorjahren bereits gebunden	----	----	0	0	0	0	0	----	----	----
	neu veranschlagte Verpflichtungsermächtigungen <i>78590960 Auszahlungen für Anlagen im Bau Planungskosten</i>	----	----	----	290.000	0	0	0	----	----	----
22	= Saldo aus den Ein- und Auszahlungen aus Investitionstätigkeit	0,00	-15.000	0	-145.000	0	0	0	-15.000	-160.000	0
23	Angaben zur Kofinanzierung	0,00	0	0	0	0	0	0	0	0	0

Gemeinde: 11 Stadt Schönberg

Hauptproduktbereich 5 Gestaltung Umwelt
 Produktbereich 54 Verkehrsflächen und -anlagen, ÖPVN
 Produktgruppe 541 Gemeindefstraßen
 Produkt 54101 Gemeindefstraßen, Straßenbeleuchtung
 Projekt 31 Regenentwässerung obere Feldstraße

lfd. Nr.	Einzahlungs- und Auszahlungsarten (gemäß § 4 Absatz 12 bis 14 GemHVO-Doppik)	Ergebnisse des Haushaltsvorjahres	Ansätze des Haushaltsvorjahres einschl. Nachträge	Ansatz des Haushaltsjahres	Planungsdaten des Haushaltsfolgejahres	Planungsdaten des zweiten Haushaltsfolgejahres	Planungsdaten des dritten Haushaltsfolgejahres	Planungsdaten der weiteren Haushaltsjahre bis zum Abschluss der Maßnahme	bis einschließlich des Haushaltsvorjahres bereitgestellte Mittel	Gesamt-auszahlungen	davon bereits geleistet
		2014	2015	2016	2017	2018	2019				
		1	2	3	4	5	6	7	8	9	10
		in €	in €	in €	in €	in €	in €	in €	in €	in €	in €
	Einzahlungen eines Dritten zur Finanzierung des kommunalen Kofinanzierungsanteils sind in der Einzahlungen aus durchlaufenden Geldern und ungeklärten Zahlungseingängen in folgender Höhe enthalten:	0,00	0	0	0	0	0	0	0	0	0
	Auszahlungen eines Dritten zur Finanzierung des kommunalen Kofinanzierungsanteils sind in der Auszahlungen aus durchlaufenden Geldern und ungeklärten Zahlungseingängen in folgender Höhe enthalten:	0,00	0	0	0	0	0	0	0	0	0

Gemeinde: 11 Stadt Schönberg

Hauptproduktbereich 5 Gestaltung Umwelt
Produktbereich 54 Verkehrsflächen und -anlagen, ÖPVN
Produktgruppe 541 Gemeindefstraßen
Produkt 54101 Gemeindefstraßen, Straßenbeleuchtung
Projekt 33 Beleuchtung

lfd. Nr.	Einzahlungs- und Auszahlungsarten (gemäß § 4 Absatz 12 bis 14 GemHVO-Doppik)	Ergebnisse des Haushaltsvorjahres	Ansätze des Haushaltsvorjahres einschl. Nachträge	Ansatz des Haushaltsjahres	Planungsdaten des Haushaltsfolgejahres	Planungsdaten des zweiten Haushaltsfolgejahres	Planungsdaten des dritten Haushaltsfolgejahres	Planungsdaten der weiteren Haushaltsjahre bis zum Abschluss der Maßnahme	bis einschließlich des Haushaltsjahres bereitgestellte Mittel	Gesamt-auszahlungen	davon bereits geleistet
		2014	2015	2016	2017	2018	2019				
		1	2	3	4	5	6	7	8	9	10
		in €	in €	in €	in €	in €	in €	in €	in €	in €	in €
8	+ Einzahlungen aus Investitionszuwendungen <i>68142000 Investitionszuwendungen vom Land</i>	0,00	0	50.000	0	0	0	0	0	50.000	0
		0,00	0	50.000	0	0	0	0	0	50.000	0
9	+ Einzahlungen aus Beiträgen und ähnlichen Entgelten	0,00	0	0	0	0	0	0	0	0	0
10	+ Einzahlungen aus immateriellen Vermögensgegenständen	0,00	0	0	0	0	0	0	0	0	0
11	+ Einzahlungen aus Sachanlagen	0,00	0	0	0	0	0	0	0	0	0
12	+ Einzahlungen aus Finanzanlagen	0,00	0	0	0	0	0	0	0	0	0
13	+ Einzahlungen aus sonstigen Ausleihungen und Kreditgewährungen	0,00	0	0	0	0	0	0	0	0	0
14	+ Einzahlungen aus Vorräten	0,00	0	0	0	0	0	0	0	0	0
15	= Summe der Einzahlungen aus Investitionstätigkeit	0,00	0	50.000	0	0	0	0	0	50.000	0
16	- Auszahlungen für immaterielle Vermögensgegenstände	0,00	0	0	0	0	0	0	0	0	0
17	- Auszahlungen für Sachanlagen <i>78590960 Auszahlungen für Anlagen im Bau</i>	0,00	0	200.000	0	0	0	0	0	200.000	0
		0,00	0	200.000	0	0	0	0	0	200.000	0
18	- Auszahlungen für Finanzanlagen	0,00	0	0	0	0	0	0	0	0	0
19	- Auszahlungen für sonstige Ausleihungen und Kreditgewährungen	0,00	0	0	0	0	0	0	0	0	0
20	- Auszahlungen für Vorräte	0,00	0	0	0	0	0	0	0	0	0
21	= Summe der Auszahlungen aus Investitionstätigkeit	0,00	0	200.000	0	0	0	0	0	200.000	0
	darunter:										
	mit Verpflichtungsermächtigungen in Vorjahren bereits gebunden	----	----	0	0	0	0	0	----	----	----
	neu veranschlagte Verpflichtungsermächtigungen	----	----	----	0	0	0	0	----	----	----
22	= Saldo aus den Ein- und Auszahlungen aus Investitionstätigkeit	0,00	0	-150.000	0	0	0	0	0	-150.000	0
23	Angaben zur Kofinanzierung	0,00	0	0	0	0	0	0	0	0	0
	Einzahlungen eines Dritten zur Finanzierung des kommunalen Kofinanzierungsanteils sind in der Einzahlungen aus durchlaufenden Geldern und ungeklärten Zahlungseingängen in folgender Höhe enthalten:	0,00	0	0	0	0	0	0	0	0	0

Gemeinde: 11 Stadt Schönberg

Hauptproduktbereich 5 Gestaltung Umwelt
 Produktbereich 54 Verkehrsflächen und -anlagen, ÖPVN
 Produktgruppe 541 Gemeindestraßen
 Produkt 54101 Gemeindestraßen, Straßenbeleuchtung
 Projekt 33 Beleuchtung

lfd. Nr.	Einzahlungs- und Auszahlungsarten (gemäß § 4 Absatz 12 bis 14 GemHVO-Doppik)	Ergebnisse des Haushalts- vorvorjahres	Ansätze des Haushalts- vorjahres einschl. Nachträge	Ansatz des Haushalts- jahres	Planungs- daten des Haushalts- folgejahres	Planungs- daten des zweiten Haushalts- folgejahres	Planungs- daten des dritten Haushalts- folgejahres	Planungsdaten der weiteren Haushaltsjahre bis zum Abschluss der Maßnahme	bis einschließlich des Haushaltsvor- jahres bereit- gestellte Mittel	Gesamt -aus- zahlungen	davon bereits geleistet
		2014	2015	2016	2017	2018	2019				
		1	2	3	4	5	6	7	8	9	10
		in €	in €	in €	in €	in €	in €	in €	in €	in €	in €
	Auszahlungen eines Dritten zur Finanzierung des kommunalen Kofinanzierungsanteils sind in der Auszahlungen aus durchlaufenden Geldern und ungeklärten Zahlungseingängen in folgender Höhe enthalten:	0,00	0	0	0	0	0	0	0	0	0

Gemeinde: 11 Stadt Schönberg

Hauptproduktbereich 5 Gestaltung Umwelt
 Produktbereich 54 Verkehrsflächen und -anlagen, ÖPVN
 Produktgruppe 541 Gemeindestraßen
 Produkt 54101 Gemeindestraßen, Straßenbeleuchtung
 Projekt 4 Dorferneuerung Kleinfeld

Ifd. Nr.		Einzahlungs- und Auszahlungsarten (gemäß § 4 Absatz 12 bis 14 GemHVO-Doppik)	Ergebnisse des Haushaltsvorjahres	Ansätze des Haushaltsvorjahres einschl. Nachträge	Ansatz des Haushaltsjahres	Planungsdaten des Haushaltsfolgejahres	Planungsdaten des zweiten Haushaltsfolgejahres	Planungsdaten des dritten Haushaltsfolgejahres	Planungsdaten der weiteren Haushaltsjahre bis zum Abschluss der Maßnahme	bis einschließlich des Haushaltsvorjahres bereitgestellte Mittel	Gesamt-auszahlungen	davon bereits geleistet
			2014	2015	2016	2017	2018	2019				
			1	2	3	4	5	6	7	8	9	10
			in €	in €	in €	in €	in €	in €	in €	in €	in €	in €
8	+	Einzahlungen aus Investitionszuwendungen <i>68142000 Investitionszuwendungen vom Land</i>	0,00 0,00	330.000 330.000	300.000 300.000	0 0	0 0	0 0	0 0	330.000 330.000	630.000 630.000	0 0
9	+	Einzahlungen aus Beiträgen und ähnlichen Entgelten	0,00	0	0	0	0	0	0	0	0	0
10	+	Einzahlungen aus immateriellen Vermögensgegenständen	0,00	0	0	0	0	0	0	0	0	0
11	+	Einzahlungen aus Sachanlagen	0,00	0	0	0	0	0	0	0	0	0
12	+	Einzahlungen aus Finanzanlagen	0,00	0	0	0	0	0	0	0	0	0
13	+	Einzahlungen aus sonstigen Ausleihungen und Kreditgewährungen	0,00	0	0	0	0	0	0	0	0	0
14	+	Einzahlungen aus Vorräten	0,00	0	0	0	0	0	0	0	0	0
15	=	Summe der Einzahlungen aus Investitionstätigkeit	0,00	330.000	300.000	0	0	0	0	330.000	630.000	0
16	-	Auszahlungen für immaterielle Vermögensgegenstände	0,00	0	0	0	0	0	0	0	0	0
17	-	Auszahlungen für Sachanlagen <i>78590960 Auszahlungen für Anlagen im Bau</i>	0,00 0,00	400.000 400.000	462.000 462.000	0 0	0 0	0 0	0 0	409.080 409.080	871.080 871.080	0 0
18	-	Auszahlungen für Finanzanlagen	0,00	0	0	0	0	0	0	0	0	0
19	-	Auszahlungen für sonstige Ausleihungen und Kreditgewährungen	0,00	0	0	0	0	0	0	0	0	0
20	-	Auszahlungen für Vorräte	0,00	0	0	0	0	0	0	0	0	0
21	=	Summe der Auszahlungen aus Investitionstätigkeit	0,00	400.000	462.000	0	0	0	0	409.080	871.080	0
		darunter:										
		mit Verpflichtungsermächtigungen in Vorjahren bereits gebunden	-----	-----	0	0	0	0	0	-----	-----	-----
		neu veranschlagte Verpflichtungsermächtigungen	-----	-----	-----	0	0	0	0	-----	-----	-----
22	=	Saldo aus den Ein- und Auszahlungen aus Investitionstätigkeit	0,00	-70.000	-162.000	0	0	0	0	-79.080	-241.080	0
23		Angaben zur Kofinanzierung	0,00	0	0	0	0	0	0	0	0	0
		Einzahlungen eines Dritten zur Finanzierung des kommunalen Kofinanzierungsanteils sind in der Einzahlungen aus durchlaufenden Geldern und ungeklärten Zahlungseingängen in folgender Höhe enthalten:	0,00	0	0	0	0	0	0	0	0	0

Gemeinde: 11 Stadt Schönberg

Hauptproduktbereich 5 Gestaltung Umwelt
 Produktbereich 54 Verkehrsflächen und -anlagen, ÖPVN
 Produktgruppe 541 Gemeindefstraßen
 Produkt 54101 Gemeindefstraßen, Straßenbeleuchtung
 Projekt 4 Dorferneuerung Kleinfeld

lfd. Nr.	Einzahlungs- und Auszahlungsarten (gemäß § 4 Absatz 12 bis 14 GemHVO-Doppik)	Ergebnisse des Haushalts- vorvorjahres	Ansätze des Haushalts- vorjahres einschl. Nachträge	Ansatz des Haushalts- jahres	Planungs- daten des Haushalts- folgejahres	Planungs- daten des zweiten Haushalts- folgejahres	Planungs- daten des dritten Haushalts- folgejahres	Planungsdaten der weiteren Haushaltsjahre bis zum Abschluss der Maßnahme	bis einschließlich des Haushaltsvor- jahres bereit- gestellte Mittel	Gesamt- aus- zahlungen	davon bereits geleistet
		2014	2015	2016	2017	2018	2019				
		1	2	3	4	5	6	7	8	9	10
		in €	in €	in €	in €	in €	in €	in €	in €	in €	in €
	Auszahlungen eines Dritten zur Finanzierung des kommunalen Kofinanzierungsanteils sind in der Auszahlungen aus durchlaufenden Geldern und ungeklärten Zahlungseingängen in folgender Höhe enthalten:	0,00	0	0	0	0	0	0	0	0	0

Gemeinde: 11 Stadt Schönberg

Hauptproduktbereich 5 Gestaltung Umwelt
Produktbereich 54 Verkehrsflächen und -anlagen, ÖPVN
Produktgruppe 541 Gemeindestraßen
Produkt 54101 Gemeindestraßen, Straßenbeleuchtung
Projekt 541 Gehweg Marienstraße

lfd. Nr.	Einzahlungs- und Auszahlungsarten (gemäß § 4 Absatz 12 bis 14 GemHVO-Doppik)	Ergebnisse des Haushaltsvorvorjahres	Ansätze des Haushaltsvorjahres einschl. Nachträge	Ansatz des Haushaltsjahres	Planungsdaten des Haushaltsfolgejahres	Planungsdaten des zweiten Haushaltsfolgejahres	Planungsdaten des dritten Haushaltsfolgejahres	Planungsdaten der weiteren Haushaltsjahre bis zum Abschluss der Maßnahme	bis einschließlich des Haushaltsvorjahres bereitgestellte Mittel	Gesamt-auszahlungen	davon bereits geleistet
		2014	2015	2016	2017	2018	2019				
		1	2	3	4	5	6	7	8	9	10
		in €	in €	in €	in €	in €	in €	in €	in €	in €	in €
8	+ Einzahlungen aus Investitionszuwendungen	0,00	0	0	0	0	0	0	0	0	0
9	+ Einzahlungen aus Beiträgen und ähnlichen Entgelten	0,00	0	0	0	0	0	0	0	0	0
10	+ Einzahlungen aus immateriellen Vermögensgegenständen	0,00	0	0	0	0	0	0	0	0	0
11	+ Einzahlungen aus Sachanlagen	0,00	0	0	0	0	0	0	0	0	0
12	+ Einzahlungen aus Finanzanlagen	0,00	0	0	0	0	0	0	0	0	0
13	+ Einzahlungen aus sonstigen Ausleihungen und Kreditgewährungen	0,00	0	0	0	0	0	0	0	0	0
14	+ Einzahlungen aus Vorräten	0,00	0	0	0	0	0	0	0	0	0
15	= Summe der Einzahlungen aus Investitionstätigkeit	0,00	0	0	0	0	0	0	0	0	0
16	- Auszahlungen für immaterielle Vermögensgegenstände	0,00	0	0	0	0	0	0	0	0	0
17	- Auszahlungen für Sachanlagen	0,00	0	10.000	0	0	0	0	0	10.000	0
	78590960 Auszahlungen für Anlagen im Bau	0,00	0	10.000	0	0	0	0	0	10.000	0
18	- Auszahlungen für Finanzanlagen	0,00	0	0	0	0	0	0	0	0	0
19	- Auszahlungen für sonstige Ausleihungen und Kreditgewährungen	0,00	0	0	0	0	0	0	0	0	0
20	- Auszahlungen für Vorräte	0,00	0	0	0	0	0	0	0	0	0
21	= Summe der Auszahlungen aus Investitionstätigkeit	0,00	0	10.000	0	0	0	0	0	10.000	0
	darunter:										
	mit Verpflichtungsermächtigungen in Vorjahren bereits gebunden	----	----	0	0	0	0	0	----	----	----
	neu veranschlagte Verpflichtungsermächtigungen	----	----	----	0	0	0	0	----	----	----
22	= Saldo aus den Ein- und Auszahlungen aus Investitionstätigkeit	0,00	0	-10.000	0	0	0	0	0	-10.000	0
23	Angaben zur Kofinanzierung	0,00	0	0	0	0	0	0	0	0	0
	Einzahlungen eines Dritten zur Finanzierung des kommunalen Kofinanzierungsanteils sind in der	0,00	0	0	0	0	0	0	0	0	0
	Einzahlungen aus durchlaufenden Geldern und ungeklärten Zahlungseingängen in folgender Höhe										
	enthalten:										
	Auszahlungen eines Dritten zur Finanzierung des kommunalen Kofinanzierungsanteils sind in der	0,00	0	0	0	0	0	0	0	0	0

Gemeinde: 11 Stadt Schönberg

Hauptproduktbereich 5 Gestaltung Umwelt
Produktbereich 54 Verkehrsflächen und -anlagen, ÖPVN
Produktgruppe 541 Gemeindestraßen
Produkt 54101 Gemeindestraßen, Straßenbeleuchtung
Projekt 6 Bünsdorfer Weg

lfd. Nr.	Einzahlungs- und Auszahlungsarten (gemäß § 4 Absatz 12 bis 14 GemHVO-Doppik)	Ergebnisse des Haushaltsvorjahres	Ansätze des Haushaltsvorjahres einschl. Nachträge	Ansatz/des Haushaltsjahres	Planungsdaten des Haushaltsfolgejahres	Planungsdaten des zweiten Haushaltsfolgejahres	Planungsdaten des dritten Haushaltsfolgejahres	Planungsdaten der weiteren Haushaltsjahre bis zum Abschluss der Maßnahme	bis einschließlich des Haushaltsvorjahres bereitgestellte Mittel	Gesamt -aus- zahlungen	davon bereits geleistet
		2014	2015	2016	2017	2018	2019				
		1	2	3	4	5	6	7	8	9	10
		in €	in €	in €	in €	in €	in €	in €	in €	in €	in €
8	+ Einzahlungen aus Investitionszuwendungen <i>68142000 Investitionszuwendungen vom Land</i>	0,00	0	0	0	0	0	0	179.530	179.530	0
		0,00	0	0	0	0	0	0	179.530	179.530	0
9	+ Einzahlungen aus Beiträgen und ähnlichen Entgelten <i>68259001 Beiträge und ähnliche Entgelte vom sonstigen privaten Bereich / aus öffentlich-rechtlichen Entgelten</i>	0,00	7.000	0	0	0	0	0	7.000	7.000	0
		0,00	7.000	0	0	0	0	0	7.000	7.000	0
10	+ Einzahlungen aus immateriellen Vermögensgegenständen	0,00	0	0	0	0	0	0	0	0	0
11	+ Einzahlungen aus Sachanlagen	0,00	0	0	0	0	0	0	0	0	0
12	+ Einzahlungen aus Finanzanlagen	0,00	0	0	0	0	0	0	0	0	0
13	+ Einzahlungen aus sonstigen Ausleihungen und Kreditgewährungen	0,00	0	0	0	0	0	0	0	0	0
14	+ Einzahlungen aus Vorräten	0,00	0	0	0	0	0	0	0	0	0
15	= Summe der Einzahlungen aus Investitionstätigkeit	0,00	7.000	0	0	0	0	0	186.530	186.530	0
16	- Auszahlungen für immaterielle Vermögensgegenstände	0,00	0	0	0	0	0	0	0	0	0
17	- Auszahlungen für Sachanlagen <i>78590960 Auszahlungen für Anlagen im Bau Ausbau ländlicher Weg + Beleuchtung (14.500 €)</i>	0,00	0	0	0	0	0	0	381.438	381.438	0
		0,00	0	0	0	0	0	0	381.438	381.438	0
18	- Auszahlungen für Finanzanlagen	0,00	0	0	0	0	0	0	0	0	0
19	- Auszahlungen für sonstige Ausleihungen und Kreditgewährungen	0,00	0	0	0	0	0	0	0	0	0
20	- Auszahlungen für Vorräte	0,00	0	0	0	0	0	0	0	0	0
21	= Summe der Auszahlungen aus Investitionstätigkeit	0,00	0	0	0	0	0	0	381.438	381.438	0
	darunter:										
	mit Verpflichtungsermächtigungen in Vorjahren bereits gebunden	----	----	0	0	0	0	0	----	----	----
	neu veranschlagte Verpflichtungsermächtigungen	----	----	0	0	0	0	0	----	----	----
22	= Saldo aus den Ein- und Auszahlungen aus Investitionstätigkeit	0,00	7.000	0	0	0	0	0	-194.908	-194.908	0
23	Angaben zur Kofinanzierung	0,00	0	0	0	0	0	0	0	0	0

Gemeinde: 11 Stadt Schönberg

Hauptproduktbereich 5 Gestaltung Umwelt
Produktbereich 54 Verkehrsflächen und -anlagen, ÖPVN
Produktgruppe 541 Gemeindestraßen
Produkt 54101 Gemeindestraßen, Straßenbeleuchtung
Projekt 6 Bünsdorfer Weg

lfd. Nr.	Einzahlungs- und Auszahlungsarten (gemäß § 4 Absatz 12 bis 14 GemHVO-Doppik)	Ergebnisse des Haushaltsvorjahres	Ansätze des Haushaltsvorjahres einschl. Nachträge	Ansatz des Haushaltsjahres	Planungsdaten des Haushaltsfolgejahres	Planungsdaten des zweiten Haushaltsfolgejahres	Planungsdaten des dritten Haushaltsfolgejahres	Planungsdaten der weiteren Haushaltsjahre bis zum Abschluss der Maßnahme	bis einschließlich des Haushaltsvorjahres bereitgestellte Mittel	Gesamt -aus- zahlungen	davon bereits geleistet
		2014	2015	2016	2017	2018	2019				
		1	2	3	4	5	6	7	8	9	10
		in €	in €	in €	in €	in €	in €	in €	in €	in €	in €
	Einzahlungen eines Dritten zur Finanzierung des kommunalen Kofinanzierungsanteils sind in der Einzahlungen aus durchlaufenden Geldern und ungeklärten Zahlungseingängen in folgender Höhe enthalten:	0,00	0	0	0	0	0	0	0	0	0
	Auszahlungen eines Dritten zur Finanzierung des kommunalen Kofinanzierungsanteils sind in der Auszahlungen aus durchlaufenden Geldern und ungeklärten Zahlungseingängen in folgender Höhe enthalten:	0,00	0	0	0	0	0	0	0	0	0

Gemeinde: 11 Stadt Schönberg

Hauptproduktbereich 5 Gestaltung Umwelt
Produktbereich 54 Verkehrsflächen und -anlagen, ÖPVN
Produktgruppe 541 Gemeindefstraßen
Produkt 54101 Gemeindefstraßen, Straßenbeleuchtung
Projekt 7 Brücken Amtsgraben und Wiesenweg

lfd. Nr.	Einzahlungs- und Auszahlungsarten (gemäß § 4 Absatz 12 bis 14 GemHVO-Doppik)	Ergebnisse des Haushaltsvorjahres	Ansätze des Haushaltsvorjahres einschl. Nachträge	Ansatz des Haushaltsjahres	Planungsdaten des Haushaltsfolgejahres	Planungsdaten des zweiten Haushaltsfolgejahres	Planungsdaten des dritten Haushaltsfolgejahres	Planungsdaten der weiteren Haushaltsjahre bis zum Abschluss der Maßnahme	bis einschließlich des Haushaltsvorjahres bereitgestellte Mittel	Gesamt -auszahlungen	davon bereits geleistet
		2014	2015	2016	2017	2018	2019				
		1	2	3	4	5	6	7	8	9	10
		in €	in €	in €	in €	in €	in €	in €	in €	in €	in €
8	+ Einzahlungen aus Investitionszuwendungen	0,00	0	0	0	0	0	0	0	0	0
9	+ Einzahlungen aus Beiträgen und ähnlichen Entgelten	0,00	0	0	0	0	0	0	0	0	0
10	+ Einzahlungen aus immateriellen Vermögensgegenständen	0,00	0	0	0	0	0	0	0	0	0
11	+ Einzahlungen aus Sachanlagen	0,00	0	0	0	0	0	0	0	0	0
12	+ Einzahlungen aus Finanzanlagen	0,00	0	0	0	0	0	0	0	0	0
13	+ Einzahlungen aus sonstigen Ausleihungen und Kreditgewährungen	0,00	0	0	0	0	0	0	0	0	0
14	+ Einzahlungen aus Vorräten	0,00	0	0	0	0	0	0	0	0	0
15	= Summe der Einzahlungen aus Investitionstätigkeit	0,00	0	0	0	0	0	0	0	0	0
16	- Auszahlungen für immaterielle Vermögensgegenstände	0,00	0	0	0	0	0	0	0	0	0
17	- Auszahlungen für Sachanlagen	0,00	0	0	0	0	0	0	1.989	1.989	0
	78590960 Auszahlungen für Anlagen im Bau	0,00	0	0	0	0	0	0	1.989	1.989	0
	Oberteich, Wiesenweg										
18	- Auszahlungen für Finanzanlagen	0,00	0	0	0	0	0	0	0	0	0
19	- Auszahlungen für sonstige Ausleihungen und Kreditgewährungen	0,00	0	0	0	0	0	0	0	0	0
20	- Auszahlungen für Vorräte	0,00	0	0	0	0	0	0	0	0	0
21	= Summe der Auszahlungen aus Investitionstätigkeit	0,00	0	0	0	0	0	0	1.989	1.989	0
	darunter:										
	mit Verpflichtungsermächtigungen in Vorjahren bereits gebunden	----	----	0	0	0	0	0	----	----	----
	neu veranschlagte Verpflichtungsermächtigungen	----	----	0	0	0	0	0	----	----	----
22	= Saldo aus den Ein- und Auszahlungen aus Investitionstätigkeit	0,00	0	0	0	0	0	0	-1.989	-1.989	0
23	Angaben zur Kofinanzierung	0,00	0	0	0	0	0	0	0	0	0
	Einzahlungen eines Dritten zur Finanzierung des kommunalen Kofinanzierungsanteils sind in der Einzahlungen aus durchlaufenden Geldern und ungeklärten Zahlungseingängen in folgender Höhe enthalten:	0,00	0	0	0	0	0	0	0	0	0

Gemeinde: 11 Stadt Schönberg

Hauptproduktbereich 5 Gestaltung Umwelt
 Produktbereich 54 Verkehrsflächen und -anlagen, ÖPVN
 Produktgruppe 541 Gemeindestraßen
 Produkt 54101 Gemeindestraßen, Straßenbeleuchtung
 Projekt 7 Brücken Amtsgraben und Wiesenweg

lfd. Nr.	Einzahlungs- und Auszahlungsarten (gemäß § 4 Absatz 12 bis 14 GemHVO-Doppik)	Ergebnisse des Haushalts- vorjahres	Ansätze des Haushalts- vorjahres einschl. Nachträge	Ansatz des Haushalts- jahres	Planungs- daten des Haushalts- folgejahres	Planungs- daten des zweiten Haushalts- folgejahres	Planungs- daten des dritten Haushalts- folgejahres	Planungsdaten der weiteren Haushaltsjahre bis zum Abschluss der Maßnahme	bis einschließlich des Haushaltsvor- jahres bereit- gestellte Mittel	Gesamt- aus- zahlungen	davon bereits geleistet
		2014	2015	2016	2017	2018	2019				
		1	2	3	4	5	6	7	8	9	10
		in €	in €	in €	in €	in €	in €	in €	in €	in €	in €
	Auszahlungen eines Dritten zur Finanzierung des kommunalen Kofinanzierungsanteils sind in der Auszahlungen aus durchlaufenden Geldern und ungeklärten Zahlungseingängen in folgender Höhe enthalten:	0,00	0	0	0	0	0	0	0	0	0

Gemeinde: 11 Stadt Schönberg

Hauptproduktbereich 5 Gestaltung Umwelt
 Produktbereich 54 Verkehrsflächen und -anlagen, ÖPVN
 Produktgruppe 541 Gemeindefstraßen
 Produkt 54101 Gemeindefstraßen, Straßenbeleuchtung
 Projekt 8 Ratzeburger Straße

lfd. Nr.	Einzahlungs- und Auszahlungsarten (gemäß § 4 Absatz 12 bis 14 GemHVO-Doppik)	Ergebnisse des Haushaltsvorjahres	Ansätze des Haushaltsvorjahres einschl. Nachträge	Ansatz des Haushaltsjahres	Planungsdaten des Haushaltsfolgejahres	Planungsdaten des zweiten Haushaltsfolgejahres	Planungsdaten des dritten Haushaltsfolgejahres	Planungsdaten der weiteren Haushaltsjahre bis zum Abschluss der Maßnahme	bis einschließlich des Haushaltsjahres bereitgestellte Mittel	Gesamt -auszahlungen	davon bereits geleistet
		2014	2015	2016	2017	2018	2019				
		1	2	3	4	5	6	7	8	9	10
		in €	in €	in €	in €	in €	in €	in €	in €	in €	in €
8	+ Einzahlungen aus Investitionszuwendungen	0,00	0	0	0	0	0	0	0	0	0
9	+ Einzahlungen aus Beiträgen und ähnlichen Entgelten	0,00	0	0	0	0	0	0	0	0	0
10	+ Einzahlungen aus immateriellen Vermögensgegenständen	0,00	0	0	0	0	0	0	0	0	0
11	+ Einzahlungen aus Sachanlagen	0,00	0	0	0	0	0	0	0	0	0
12	+ Einzahlungen aus Finanzanlagen	0,00	0	0	0	0	0	0	0	0	0
13	+ Einzahlungen aus sonstigen Ausleihungen und Kreditgewährungen	0,00	0	0	0	0	0	0	0	0	0
14	+ Einzahlungen aus Vorräten	0,00	0	0	0	0	0	0	0	0	0
15	= Summe der Einzahlungen aus Investitionstätigkeit	0,00	0	0	0	0	0	0	0	0	0
16	- Auszahlungen für immaterielle Vermögensgegenstände	0,00	0	0	0	0	0	0	0	0	0
17	- Auszahlungen für Sachanlagen	0,00	0	10.000	0	0	0	0	0	10.000	0
	78590960 Auszahlungen für Anlagen im Bau	0,00	0	10.000	0	0	0	0	0	10.000	0
18	- Auszahlungen für Finanzanlagen	0,00	0	0	0	0	0	0	0	0	0
19	- Auszahlungen für sonstige Ausleihungen und Kreditgewährungen	0,00	0	0	0	0	0	0	0	0	0
20	- Auszahlungen für Vorräte	0,00	0	0	0	0	0	0	0	0	0
21	= Summe der Auszahlungen aus Investitionstätigkeit	0,00	0	10.000	0	0	0	0	0	10.000	0
	darunter:										
	mit Verpflichtungsermächtigungen in Vorjahren bereits gebunden	-----	-----	0	0	0	0	0	-----	-----	-----
	neu veranschlagte Verpflichtungsermächtigungen	-----	-----	-----	0	0	0	0	-----	-----	-----
22	= Saldo aus den Ein- und Auszahlungen aus Investitionstätigkeit	0,00	0	-10.000	0	0	0	0	0	-10.000	0
23	Angaben zur Kofinanzierung	0,00	0	0	0	0	0	0	0	0	0
	Einzahlungen eines Dritten zur Finanzierung des kommunalen Kofinanzierungsanteils sind in der Einzahlungen aus durchlaufenden Geldern und ungeklärten Zahlungseingängen in folgender Höhe enthalten:	0,00	0	0	0	0	0	0	0	0	0
	Auszahlungen eines Dritten zur Finanzierung des kommunalen Kofinanzierungsanteils sind in der	0,00	0	0	0	0	0	0	0	0	0

Gemeinde: 11 Stadt Schönberg

Hauptproduktbereich 5 Gestaltung Umwelt
 Produktbereich 54 Verkehrsflächen und -anlagen, ÖPVN
 Produktgruppe 541 Gemeindestraßen
 Produkt 54101 Gemeindestraßen, Straßenbeleuchtung
 Projekt 8 Ratzeburger Straße

A	B	C	D	E	F	G	H	I	J	K	L	M	N	O	P	Q	R	S	T	U	V	W	X	Y	Z	aa	ab	ac	ad	ae	af	ag	ah	ai	aj	ak	al	am	an	ao	ap	aq	ar	as	at	au	av	aw	ax	ay	az	ba	bb	bc	bd	be	bf	bg	bh	bi	bj	bk	bl	bm	bn	bo	bp	bq	br	bs	bt	bu	bv	bw	bx	by	bz	ca	cb	cc	cd	ce	cf	cg	ch	ci	cj	ck	cl	cm	cn	co	cp	cq	cr	cs	ct	cu	cv	cw	cx	cy	cz	da	db	dc	dd	de	df	dg	dh	di	dj	dk	dl	dm	dn	do	dp	dq	dr	ds	dt	du	dv	dw	dx	dy	dz	ea	eb	ec	ed	ee	ef	eg	eh	ei	ej	ek	el	em	en	eo	ep	eq	er	es	et	eu	ev	ew	ex	ey	ez	fa	fb	fc	fd	fe	ff	fg	fh	fi	fj	fk	fl	fm	fn	fo	fp	fq	fr	fs	ft	fu	fv	fw	fx	fy	fz	ga	gb	gc	gd	ge	gf	gg	gh	gi	gj	gk	gl	gm	gn	go	gp	gq	gr	gs	gt	gu	gv	gw	gx	gy	gz	ha	hb	hc	hd	he	hf	hg	hh	hi	hj	hk	hl	hm	hn	ho	hp	hq	hr	hs	ht	hu	hv	hw	hx	hy	hz	ia	ib	ic	id	ie	if	ig	ih	ii	ij	ik	il	im	in	io	ip	iq	ir	is	it	iu	iv	iw	ix	iy	iz	ja	jb	jc	jd	je	jf	jg	jh	ji	jj	jk	jl	jm	jn	jo	jp	jq	jr	js	jt	ju	jv	jw	jx	jy	jz	ka	kb	kc	kd	ke	kf	kg	kh	ki	kj	kk	kl	km	kn	ko	kp	kq	kr	ks	kt	ku	kv	kw	kx	ky	kz	la	lb	lc	ld	le	lf	lg	lh	li	lj	lk	ll	lm	ln	lo	lp	lq	lr	ls	lt	lu	lv	lw	lx	ly	lz	ma	mb	mc	md	me	mf	mg	mh	mi	mj	mk	ml	mm	mn	mo	mp	mq	mr	ms	mt	mu	mv	mw	mx	my	mz	na	nb	nc	nd	ne	nf	ng	nh	ni	nj	nk	nl	nm	nn	no	np	nq	nr	ns	nt	nu	nv	nw	nx	ny	nz	oa	ob	oc	od	oe	of	og	oh	oi	oj	ok	ol	om	on	oo	op	oq	or	os	ot	ou	ov	ow	ox	oy	oz	pa	pb	pc	pd	pe	pf	pg	ph	pi	pj	pk	pl	pm	pn	po	pp	pq	pr	ps	pt	pu	pv	pw	px	py	pz	qa	qb	qc	qd	qe	qf	qg	qh	qi	qj	qk	ql	qm	qn	qo	qp	qq	qr	qs	qt	qu	qv	qw	qx	qy	qz	ra	rb	rc	rd	re	rf	rg	rh	ri	rj	rk	rl	rm	rn	ro	rp	rq	rr	rs	rt	ru	rv	rw	rx	ry	rz	sa	sb	sc	sd	se	sf	sg	sh	si	sj	sk	sl	sm	sn	so	sp	sq	sr	ss	st	su	sv	sw	sx	sy	sz	ta	tb	tc	td	te	tf	tg	th	ti	tj	tk	tl	tm	tn	to	tp	tq	tr	ts	tt	tu	tv	tw	tx	ty	tz	ua	ub	uc	ud	ue	uf	ug	uh	ui	uj	uk	ul	um	un	uo	up	uq	ur	us	ut	uu	uv	uw	ux	uy	uz	va	vb	vc	vd	ve	vf	vg	vh	vi	vj	vk	vl	vm	vn	vo	vp	vq	vr	vs	vt	vu	vv	vw	vx	vy	vz	wa	wb	wc	wd	we	wf	wg	wh	wi	wj	wk	wl	wm	wn	wo	wp	wq	wr	ws	wt	wu	wv	ww	wx	wy	wz	xa	xb	xc	xd	xe	xf	xg	xh	xi	xj	xk	xl	xm	xn	xo	xp	xq	xr	xs	xt	xu	xv	xw	xx	xy	xz	ya	yb	yc	yd	ye	yf	yg	yh	yi	yj	yk	yl	ym	yn	yo	yp	yq	yr	ys	yt	yu	yv	yw	yx	yy	yz	za	zb	zc	zd	ze	zf	zg	zh	zi	zj	zk	zl	zm	zn	zo	zp	zq	zr	zs	zt	zu	zv	zw	zx	zy	zz
---	---	---	---	---	---	---	---	---	---	---	---	---	---	---	---	---	---	---	---	---	---	---	---	---	---	----	----	----	----	----	----	----	----	----	----	----	----	----	----	----	----	----	----	----	----	----	----	----	----	----	----	----	----	----	----	----	----	----	----	----	----	----	----	----	----	----	----	----	----	----	----	----	----	----	----	----	----	----	----	----	----	----	----	----	----	----	----	----	----	----	----	----	----	----	----	----	----	----	----	----	----	----	----	----	----	----	----	----	----	----	----	----	----	----	----	----	----	----	----	----	----	----	----	----	----	----	----	----	----	----	----	----	----	----	----	----	----	----	----	----	----	----	----	----	----	----	----	----	----	----	----	----	----	----	----	----	----	----	----	----	----	----	----	----	----	----	----	----	----	----	----	----	----	----	----	----	----	----	----	----	----	----	----	----	----	----	----	----	----	----	----	----	----	----	----	----	----	----	----	----	----	----	----	----	----	----	----	----	----	----	----	----	----	----	----	----	----	----	----	----	----	----	----	----	----	----	----	----	----	----	----	----	----	----	----	----	----	----	----	----	----	----	----	----	----	----	----	----	----	----	----	----	----	----	----	----	----	----	----	----	----	----	----	----	----	----	----	----	----	----	----	----	----	----	----	----	----	----	----	----	----	----	----	----	----	----	----	----	----	----	----	----	----	----	----	----	----	----	----	----	----	----	----	----	----	----	----	----	----	----	----	----	----	----	----	----	----	----	----	----	----	----	----	----	----	----	----	----	----	----	----	----	----	----	----	----	----	----	----	----	----	----	----	----	----	----	----	----	----	----	----	----	----	----	----	----	----	----	----	----	----	----	----	----	----	----	----	----	----	----	----	----	----	----	----	----	----	----	----	----	----	----	----	----	----	----	----	----	----	----	----	----	----	----	----	----	----	----	----	----	----	----	----	----	----	----	----	----	----	----	----	----	----	----	----	----	----	----	----	----	----	----	----	----	----	----	----	----	----	----	----	----	----	----	----	----	----	----	----	----	----	----	----	----	----	----	----	----	----	----	----	----	----	----	----	----	----	----	----	----	----	----	----	----	----	----	----	----	----	----	----	----	----	----	----	----	----	----	----	----	----	----	----	----	----	----	----	----	----	----	----	----	----	----	----	----	----	----	----	----	----	----	----	----	----	----	----	----	----	----	----	----	----	----	----	----	----	----	----	----	----	----	----	----	----	----	----	----	----	----	----	----	----	----	----	----	----	----	----	----	----	----	----	----	----	----	----	----	----	----	----	----	----	----	----	----	----	----	----	----	----	----	----	----	----	----	----	----	----	----	----	----	----	----	----	----	----	----	----	----	----	----	----	----	----	----	----	----	----	----	----	----	----	----	----	----	----	----	----	----	----	----	----	----	----	----	----	----	----	----	----	----	----	----	----	----	----	----	----	----	----	----	----	----	----	----	----	----	----	----	----	----	----	----	----	----	----	----	----	----	----	----	----	----	----	----	----	----	----	----	----	----	----	----	----	----	----	----	----	----	----	----	----	----	----	----	----	----	----	----	----	----	----	----	----	----	----	----	----	----	----	----	----	----	----	----	----	----	----	----	----	----	----	----	----	----	----	----	----	----	----



Gemeinde: 11 Stadt Schönberg

Hauptproduktbereich 5 Gestaltung Umwelt
Produktbereich 54 Verkehrsflächen und -anlagen, ÖPVN
Produktgruppe 541 Gemeindestraßen
Produkt 54101 Gemeindestraßen, Straßenbeleuchtung
Projekt 9 Buswartehallen

Ifd. Nr.	Einzahlungs- und Auszahlungsarten (gemäß § 4 Absatz 12 bis 14 GemHVO-Doppik)	Ergebnisse des Haushaltsvorjahres	Ansätze des Haushaltsvorjahres einschl. Nachträge	Ansatz des Haushaltsjahres	Planungsdaten des Haushaltsfolgejahres	Planungsdaten des zweiten Haushaltsfolgejahres	Planungsdaten des dritten Haushaltsfolgejahres	Planungsdaten der weiteren Haushaltsjahre bis zum Abschluss der Maßnahme	bis einschließlich des Haushaltsvorjahres bereitgestellte Mittel	Gesamt-auszahlungen	davon bereits geleistet	
		2014	2015	2016	2017	2018	2019					
		1	2	3	4	5	6	7	8	9	10	
		in €	in €	in €	in €	in €	in €	in €	in €	in €	in €	in €
8	+	Einzahlungen aus Investitionszuwendungen	6.385,00	8.000	11.000	0	0	0	0	14.385	25.385	0
		68142000 Investitionszuwendungen vom Land	6.385,00	0	0	0	0	0	0	6.385	6.385	0
		68143000 Investitionszuwendungen von Gemeinden und Gemeindeverbänden	0,00	8.000	11.000	0	0	0	0	8.000	19.000	0
		Bushaltestelle Bahnhofstraße										
9	+	Einzahlungen aus Beiträgen und ähnlichen Entgelten	0,00	0	0	0	0	0	0	0	0	0
10	+	Einzahlungen aus immateriellen Vermögensgegenständen	0,00	0	0	0	0	0	0	0	0	0
11	+	Einzahlungen aus Sachanlagen	0,00	0	0	0	0	0	0	0	0	0
12	+	Einzahlungen aus Finanzanlagen	0,00	0	0	0	0	0	0	0	0	0
13	+	Einzahlungen aus sonstigen Ausleihungen und Kreditgewährungen	0,00	0	0	0	0	0	0	0	0	0
14	+	Einzahlungen aus Vorräten	0,00	0	0	0	0	0	0	0	0	0
15	=	Summe der Einzahlungen aus Investitionstätigkeit	6.385,00	8.000	11.000	0	0	0	0	14.385	25.385	0
16	-	Auszahlungen für immaterielle Vermögensgegenstände	0,00	0	0	0	0	0	0	0	0	0
17	-	Auszahlungen für Sachanlagen	8.627,68	15.000	20.000	0	0	0	0	23.627	43.627	0
		78590960 Auszahlungen für Anlagen im Bau	8.524,68	15.000	20.000	0	0	0	0	23.524	43.524	0
		Bushaltestelle Bahnhofstraße										
		78914200 Rückzahlung von Zuwendungen vom Land (u.a. Investitionsschlüsselzuweisungen, soweit für Investitionen verwendet)	103,00	0	0	0	0	0	0	103	103	0
18	-	Auszahlungen für Finanzanlagen	0,00	0	0	0	0	0	0	0	0	0
19	-	Auszahlungen für sonstige Ausleihungen und Kreditgewährungen	0,00	0	0	0	0	0	0	0	0	0
20	-	Auszahlungen für Vorräte	0,00	0	0	0	0	0	0	0	0	0
21	=	Summe der Auszahlungen aus Investitionstätigkeit	8.627,68	15.000	20.000	0	0	0	0	23.627	43.627	0
		darunter:										
		mit Verpflichtungsermächtigungen in Vorjahren bereits gebunden	-----	-----	0	0	0	0	0	-----	-----	-----
		neu veranschlagte Verpflichtungsermächtigungen	-----	-----	-----	0	0	0	0	-----	-----	-----
22	=	Saldo aus den Ein- und Auszahlungen aus Investitionstätigkeit	-2.242,68	-7.000	-9.000	0	0	0	0	-9.242	-18.242	0

Gemeinde: 11 Stadt Schönberg

Hauptproduktbereich 5 Gestaltung Umwelt
 Produktbereich 54 Verkehrsflächen und -anlagen, ÖPVN
 Produktgruppe 541 Gemeindestraßen
 Produkt 54101 Gemeindestraßen, Straßenbeleuchtung
 Projekt 9 Buswartehallen

lfd. Nr.	Einzahlungs- und Auszahlungsarten (gemäß § 4 Absatz 12 bis 14 GemHVO-Doppik)	Ergebnisse des Haushaltsvorjahres	Ansätze des Haushaltsvorjahres einschl. Nachträge	Ansatz des Haushaltsjahres	Planungsdaten des Haushaltsfolgejahres	Planungsdaten des zweiten Haushaltsfolgejahres	Planungsdaten des dritten Haushaltsfolgejahres	Planungsdaten der weiteren Haushaltsjahre bis zum Abschluss der Maßnahme	bis einschließlich des Haushaltsvorjahres bereitgestellte Mittel	Gesamt-auszahlungen	davon bereits geleistet
		2014	2015	2016	2017	2018	2019				
		1	2	3	4	5	6	7	8	9	10
		in €	in €	in €	in €	in €	in €	in €	in €	in €	in €
23	Angaben zur Kofinanzierung	0,00	0	0	0	0	0	0	0	0	0
	Einzahlungen eines Dritten zur Finanzierung des kommunalen Kofinanzierungsanteils sind in der Einzahlungen aus durchlaufenden Geldern und ungeklärten Zahlungseingängen in folgender Höhe enthalten:	0,00	0	0	0	0	0	0	0	0	0
	Auszahlungen eines Dritten zur Finanzierung des kommunalen Kofinanzierungsanteils sind in der Auszahlungen aus durchlaufenden Geldern und ungeklärten Zahlungseingängen in folgender Höhe enthalten:	0,00	0	0	0	0	0	0	0	0	0

Gemeinde: 11 Stadt Schönberg

Hauptproduktbereich 5 Gestaltung Umwelt
Produktbereich 54 Verkehrsflächen und -anlagen, ÖPVN
Produktgruppe 541 Gemeindestraßen
Produkt 54104 Verkehrsausstattung, Winterdienst
Ohne Projektzuordnung

lfd. Nr.	Einzahlungs- und Auszahlungsarten (gemäß § 4 Absatz 12 bis 14 GemHVO-Doppik)	Ergebnisse des Haushaltsvorjahres	Ansätze des Haushaltsvorjahres einschl. Nachträge	Ansatz des Haushaltsjahres	Planungsdaten des Haushaltsfolgejahres	Planungsdaten des zweiten Haushaltsfolgejahres	Planungsdaten des dritten Haushaltsfolgejahres	Planungsdaten der weiteren Haushaltsjahre bis zum Abschluss der Maßnahme	bis einschließlich des Haushaltsvorjahres bereitgestellte Mittel	Gesamt -auszahlungen	davon bereits geleistet
		2014	2015	2016	2017	2018	2019				
		1	2	3	4	5	6	7	8	9	10
		in €	in €	in €	in €	in €	in €	in €	in €	in €	in €
8	+ Einzahlungen aus Investitionszuwendungen	0,00	0	0	0	0	0	0	0	0	0
9	+ Einzahlungen aus Beiträgen und ähnlichen Entgelten	0,00	0	0	0	0	0	0	0	0	0
10	+ Einzahlungen aus immateriellen Vermögensgegenständen	0,00	0	0	0	0	0	0	0	0	0
11	+ Einzahlungen aus Sachanlagen	0,00	0	0	0	0	0	0	0	0	0
12	+ Einzahlungen aus Finanzanlagen	0,00	0	0	0	0	0	0	0	0	0
13	+ Einzahlungen aus sonstigen Ausleihungen und Kreditgewährungen	0,00	0	0	0	0	0	0	0	0	0
14	+ Einzahlungen aus Vorräten	0,00	0	0	0	0	0	0	0	0	0
15	= Summe der Einzahlungen aus Investitionstätigkeit	0,00	0	0	0	0	0	0	0	0	0
16	- Auszahlungen für immaterielle Vermögensgegenstände	0,00	0	0	0	0	0	0	0	0	0
17	- Auszahlungen für Sachanlagen	0,00	1.000	3.000	3.000	3.000	3.000	0	9.081	21.081	0
	78532485 Auszahlungen für Bauten von Verkehrslenkungsanlagen	0,00	1.000	3.000	3.000	3.000	3.000	0	1.989	13.989	0
	Verkehrszeichen										
	78570820 Auszahlungen für Betriebs- und Geschäftsausstattung	0,00	0	0	0	0	0	0	7.091	7.091	0
	Schneezäune										
18	- Auszahlungen für Finanzanlagen	0,00	0	0	0	0	0	0	0	0	0
19	- Auszahlungen für sonstige Ausleihungen und Kreditgewährungen	0,00	0	0	0	0	0	0	0	0	0
20	- Auszahlungen für Vorräte	0,00	0	0	0	0	0	0	0	0	0
21	= Summe der Auszahlungen aus Investitionstätigkeit	0,00	1.000	3.000	3.000	3.000	3.000	0	9.081	21.081	0
	darunter:										
	mit Verpflichtungsermächtigungen in Vorjahren bereits gebunden	-----	-----	0	0	0	0	0	-----	-----	-----
	neu veranschlagte Verpflichtungsermächtigungen	-----	-----	-----	0	0	0	0	-----	-----	-----
22	= Saldo aus den Ein- und Auszahlungen aus Investitionstätigkeit	0,00	-1.000	-3.000	-3.000	-3.000	-3.000	0	-9.081	-21.081	0
23	Angaben zur Kofinanzierung	0,00	0	0	0	0	0	0	0	0	0
	Einzahlungen eines Dritten zur Finanzierung des kommunalen Kofinanzierungsanteils sind in der	0,00	0	0	0	0	0	0	0	0	0

Gemeinde: 11 Stadt Schönberg

Hauptproduktbereich 5 Gestaltung Umwelt
 Produktbereich 54 Verkehrsflächen und -anlagen, ÖPVN
 Produktgruppe 541 Gemeindestraßen
 Produkt 54104 Verkehrsausstattung, Winterdienst
 Ohne Projektzuordnung

	Einzahlungen aus durchlaufenden Geldern und ungeklärten Zahlungseingängen in folgender Höhe enthalten:																		
	Auszahlungen eines Dritten zur Finanzierung des kommunalen Kofinanzierungsanteils sind in der Auszahlungen aus durchlaufenden Geldern und ungeklärten Zahlungseingängen in folgender Höhe enthalten:	0,00	0		0		0		0		0		0		0		0		0

Gemeinde: 11 Stadt Schönberg

Hauptproduktbereich 5 Gestaltung Umwelt
Produktbereich 55 Natur- und Landschaftspflege
Produktgruppe 551 Öffentliches Grün, Landschaftsbau (ohne andere Produktzuordnung)
Produkt 55100 Öffentliches Grün
Ohne Projektzuordnung

Ifd. Nr.	Einzahlungs- und Auszahlungsarten (gemäß § 4 Absatz 12 bis 14 GemHVO-Doppik)	Ergebnisse des Haushaltsvorjahres	Ansätze des Haushaltsvorjahres einschl. Nachträge	Ansatz des Haushaltsjahres	Planungsdaten des Haushaltsfolgejahres	Planungsdaten des zweiten Haushaltsfolgejahres	Planungsdaten des dritten Haushaltsfolgejahres	Planungsdaten der weiteren Haushaltsjahre bis zum Abschluss der Maßnahme	bis einschließlich des Haushaltsvorjahres bereitgestellte Mittel	Gesamt -auszahlungen	davon bereits geleistet
		2014	2015	2016	2017	2018	2019				
		1	2	3	4	5	6	7	8	9	10
		in €	in €	in €	in €	in €	in €	in €	in €	in €	in €
8	+ Einzahlungen aus Investitionszuwendungen	0,00	0	0	0	0	0	0	0	0	0
9	+ Einzahlungen aus Beiträgen und ähnlichen Entgelten	0,00	0	0	0	0	0	0	0	0	0
10	+ Einzahlungen aus immateriellen Vermögensgegenständen	0,00	0	0	0	0	0	0	0	0	0
11	+ Einzahlungen aus Sachanlagen	0,00	0	0	0	0	0	0	0	0	0
12	+ Einzahlungen aus Finanzanlagen	0,00	0	0	0	0	0	0	0	0	0
13	+ Einzahlungen aus sonstigen Ausleihungen und Kreditgewährungen	0,00	0	0	0	0	0	0	0	0	0
14	+ Einzahlungen aus Vorräten	0,00	0	0	0	0	0	0	0	0	0
15	= Summe der Einzahlungen aus Investitionstätigkeit	0,00	0	0	0	0	0	0	0	0	0
16	- Auszahlungen für immaterielle Vermögensgegenstände	0,00	0	0	0	0	0	0	0	0	0
17	- Auszahlungen für Sachanlagen	0,00	2.000	1.000	1.000	1.000	1.000	0	2.000	6.000	0
	78560730 Auszahlungen für Betriebsvorrichtungen	0,00	0	1.000	1.000	1.000	1.000	0	0	4.000	0
	78570820 Auszahlungen für Betriebs- und Geschäftsausstattung Papierkörbe und Bänke	0,00	2.000	0	0	0	0	0	2.000	2.000	0
18	- Auszahlungen für Finanzanlagen	0,00	0	0	0	0	0	0	0	0	0
19	- Auszahlungen für sonstige Ausleihungen und Kreditgewährungen	0,00	0	0	0	0	0	0	0	0	0
20	- Auszahlungen für Vorräte	0,00	0	0	0	0	0	0	0	0	0
21	= Summe der Auszahlungen aus Investitionstätigkeit	0,00	2.000	1.000	1.000	1.000	1.000	0	2.000	6.000	0
	darunter:										
	mit Verpflichtungsermächtigungen in Vorjahren bereits gebunden	-----	-----	0	0	0	0	0	-----	-----	-----
	neu veranschlagte Verpflichtungsermächtigungen	-----	-----	0	0	0	0	0	-----	-----	-----
22	= Saldo aus den Ein- und Auszahlungen aus Investitionstätigkeit	0,00	-2.000	-1.000	-1.000	-1.000	-1.000	0	-2.000	-6.000	0
23	Angaben zur Kofinanzierung	0,00	0	0	0	0	0	0	0	0	0
	Einzahlungen eines Dritten zur Finanzierung des kommunalen Kofinanzierungsanteils sind in der Einzahlungen aus durchlaufenden Geldern und ungeklärten Zahlungseingängen in folgender Höhe	0,00	0	0	0	0	0	0	0	0	0

Gemeinde: 11 Stadt Schönberg

Hauptproduktbereich 5 Gestaltung Umwelt
 Produktbereich 55 Natur- und Landschaftspflege
 Produktgruppe 551 Öffentliches Grün, Landschaftsbau (ohne andere Produktzuordnung)
 Produkt 55100 Öffentliches Grün
 Ohne Projektzuordnung

	enthalten:																	
	Auszahlungen eines Dritten zur Finanzierung des kommunalen Kofinanzierungsanteils sind in der	0,00	0		0		0		0		0		0		0		0	
	Auszahlungen aus durchlaufenden Geldern und ungeklärten Zahlungseingängen in folgender Höhe																	
	enthalten:																	

Gemeinde: 11 Stadt Schönberg

Hauptproduktbereich 5 Gestaltung Umwelt
 Produktbereich 55 Natur- und Landschaftspflege
 Produktgruppe 552 Öffentliche Gewässer, Wasserbauliche Anlagen, Gewässerschutz
 Produkt 55201 Gewässerunterhaltung
 Ohne Projektzuordnung

lfd. Nr.	Einzahlungs- und Auszahlungsarten (gemäß § 4 Absatz 12 bis 14 GemHVO-Doppik)	Ergebnisse des Haushaltsvorjahres	Ansätze des Haushaltsvorjahres einschl. Nachträge	Ansatz des Haushaltsjahres	Planungsdaten des Haushaltsfolgejahres	Planungsdaten des zweiten Haushaltsfolgejahres	Planungsdaten des dritten Haushaltsfolgejahres	Planungsdaten der weiteren Haushaltsjahre bis zum Abschluss der Maßnahme	bis einschließlich des Haushaltsvorjahres bereitgestellte Mittel	Gesamt-auszahlungen	davon bereits geleistet
		2014	2015	2016	2017	2018	2019				
		1	2	3	4	5	6	7	8	9	10
		in €	in €	in €	in €	in €	in €	in €	in €	in €	in €
8	+ Einzahlungen aus Investitionszuwendungen	0,00	0	0	0	0	0	0	0	0	0
9	+ Einzahlungen aus Beiträgen und ähnlichen Entgelten	0,00	0	0	0	0	0	0	0	0	0
10	+ Einzahlungen aus immateriellen Vermögensgegenständen	0,00	0	0	0	0	0	0	0	0	0
11	+ Einzahlungen aus Sachanlagen	0,00	0	0	0	0	0	0	0	0	0
12	+ Einzahlungen aus Finanzanlagen	0,00	0	0	0	0	0	0	0	0	0
13	+ Einzahlungen aus sonstigen Ausleihungen und Kreditgewährungen	0,00	0	0	0	0	0	0	0	0	0
14	+ Einzahlungen aus Vorräten	0,00	0	0	0	0	0	0	0	0	0
15	= Summe der Einzahlungen aus Investitionstätigkeit	0,00	0	0	0	0	0	0	0	0	0
16	- Auszahlungen für immaterielle Vermögensgegenstände	0,00	0	0	0	0	0	0	0	0	0
17	- Auszahlungen für Sachanlagen	0,00	30.000	15.000	0	0	0	0	30.000	45.000	0
	78590960 Auszahlungen für Anlagen im Bau	0,00	30.000	15.000	0	0	0	0	30.000	45.000	0
	Gewässerausbau Kleinfeld										
18	- Auszahlungen für Finanzanlagen	0,00	0	0	0	0	0	0	0	0	0
19	- Auszahlungen für sonstige Ausleihungen und Kreditgewährungen	0,00	0	0	0	0	0	0	0	0	0
20	- Auszahlungen für Vorräte	0,00	0	0	0	0	0	0	0	0	0
21	= Summe der Auszahlungen aus Investitionstätigkeit	0,00	30.000	15.000	0	0	0	0	30.000	45.000	0
	darunter:										
	mit Verpflichtungsermächtigungen in Vorjahren bereits gebunden	-----	-----	0	0	0	0	0	-----	-----	-----
	neu veranschlagte Verpflichtungsermächtigungen	-----	-----	-----	0	0	0	0	-----	-----	-----
22	= Saldo aus den Ein- und Auszahlungen aus Investitionstätigkeit	0,00	-30.000	-15.000	0	0	0	0	-30.000	-45.000	0
23	Angaben zur Kofinanzierung	0,00	0	0	0	0	0	0	0	0	0
	Einzahlungen eines Dritten zur Finanzierung des kommunalen Kofinanzierungsanteils sind in der Einzahlungen aus durchlaufenden Geldern und ungeklärten Zahlungseingängen in folgender Höhe enthalten:	0,00	0	0	0	0	0	0	0	0	0

Gemeinde: 11 Stadt Schönberg

Hauptproduktbereich 5 Gestaltung Umwelt
 Produktbereich 55 Natur- und Landschaftspflege
 Produktgruppe 552 Öffentliche Gewässer, Wasserbauliche Anlagen, Gewässerschutz
 Produkt 55201 Gewässerunterhaltung
 Ohne Projektzuordnung

lfd. Nr.	Einzahlungs- und Auszahlungsarten (gemäß § 4 Absatz 12 bis 14 GemHVO-Doppik)	Ergebnisse des Haushalts- vorjahres	Ansätze des Haushalts- vorjahres einschl. Nachträge	Ansatz des Haushalts- jahres	Planungs- daten des Haushalts- folgejahres	Planungs- daten des zweiten Haushalts- folgejahres	Planungs- daten des dritten Haushalts- folgejahres	Planungsdaten der weiteren Haushaltsjahre bis zum Abschluss der Maßnahme	bis einschließlich des Haushaltsvor- jahres bereit- gestellte Mittel	Gesamt -aus- zahlungen	davon bereits geleistet
		2014	2015	2016	2017	2018	2019				
		1	2	3	4	5	6	7	8	9	10
		in €	in €	in €	in €	in €	in €	in €	in €	in €	in €
	Auszahlungen eines Dritten zur Finanzierung des kommunalen Kofinanzierungsanteils sind in der Auszahlungen aus durchlaufenden Geldern und ungeklärten Zahlungseingängen in folgender Höhe enthalten:	0,00	0	0	0	0	0	0	0	0	0

Gemeinde: 11 Stadt Schönberg

Hauptproduktbereich 5 Gestaltung Umwelt
 Produktbereich 55 Natur- und Landschaftspflege
 Produktgruppe 552 Öffentliche Gewässer, Wasserbauliche Anlagen, Gewässerschutz
 Produkt 55201 Gewässerunterhaltung
 Projekt 55201 Hochwasserschutz Liebeck

lfd. Nr.	Einzahlungs- und Auszahlungsarten (gemäß § 4 Absatz 12 bis 14 GemHVO-Doppik)	Ergebnisse des Haushaltsvorjahres	Ansätze des Haushaltsvorjahres einschl. Nachträge	Ansatz des Haushaltsjahres	Planungsdaten des Haushaltsfolgejahres	Planungsdaten des zweiten Haushaltsfolgejahres	Planungsdaten des dritten Haushaltsfolgejahres	Planungsdaten der weiteren Haushaltsjahre bis zum Abschluss der Maßnahme	bis einschließlich des Haushaltsvorjahres bereitgestellte Mittel	Gesamt -aus- zahlungen	davon bereits geleistet
		2014	2015	2016	2017	2018	2019				
		1	2	3	4	5	6	7	8	9	10
		in €	in €	in €	in €	in €	in €	in €	in €	in €	in €
8	+ Einzahlungen aus Investitionszuwendungen <i>68142000 Investitionszuwendungen vom Land</i>	0,00	0	0	288.000	192.000	0	0	0	480.000	0
		0,00	0	0	288.000	192.000	0	0	0	480.000	0
9	+ Einzahlungen aus Beiträgen und ähnlichen Entgelten	0,00	0	0	0	0	0	0	0	0	0
10	+ Einzahlungen aus immateriellen Vermögensgegenständen	0,00	0	0	0	0	0	0	0	0	0
11	+ Einzahlungen aus Sachanlagen	0,00	0	0	0	0	0	0	0	0	0
12	+ Einzahlungen aus Finanzanlagen	0,00	0	0	0	0	0	0	0	0	0
13	+ Einzahlungen aus sonstigen Ausleihungen und Kreditgewährungen	0,00	0	0	0	0	0	0	0	0	0
14	+ Einzahlungen aus Vorräten	0,00	0	0	0	0	0	0	0	0	0
15	= Summe der Einzahlungen aus Investitionstätigkeit	0,00	0	0	288.000	192.000	0	0	0	480.000	0
16	- Auszahlungen für immaterielle Vermögensgegenstände	0,00	0	0	0	0	0	0	0	0	0
17	- Auszahlungen für Sachanlagen <i>78590960 Auszahlungen für Anlagen im Bau Planungskosten für Förderantrag</i>	0,00	0	40.000	600.000	0	0	0	0	640.000	0
		0,00	0	40.000	600.000	0	0	0	0	640.000	0
18	- Auszahlungen für Finanzanlagen	0,00	0	0	0	0	0	0	0	0	0
19	- Auszahlungen für sonstige Ausleihungen und Kreditgewährungen	0,00	0	0	0	0	0	0	0	0	0
20	- Auszahlungen für Vorräte	0,00	0	0	0	0	0	0	0	0	0
21	= Summe der Auszahlungen aus Investitionstätigkeit	0,00	0	40.000	600.000	0	0	0	0	640.000	0
	darunter:										
	mit Verpflichtungsermächtigungen in Vorjahren bereits gebunden	-----	-----	0	0	0	0	0	-----	-----	-----
	neu veranschlagte Verpflichtungsermächtigungen	-----	-----	-----	600.000	0	0	0	-----	-----	-----
	<i>78590960 Auszahlungen für Anlagen im Bau Planungskosten für Förderantrag</i>	-----	-----	-----	600.000	0	0	0	-----	-----	-----
22	= Saldo aus den Ein- und Auszahlungen aus Investitionstätigkeit	0,00	0	-40.000	-312.000	192.000	0	0	0	-160.000	0
23	Angaben zur Kofinanzierung	0,00	0	0	0	0	0	0	0	0	0

Gemeinde: 11 Stadt Schönberg

Hauptproduktbereich 5 Gestaltung Umwelt
 Produktbereich 55 Natur- und Landschaftspflege
 Produktgruppe 552 Öffentliche Gewässer, Wasserbauliche Anlagen, Gewässerschutz
 Produkt 55201 Gewässerunterhaltung
 Projekt 55201 Hochwasserschutz Liebeck

lfd. Nr.	Einzahlungs- und Auszahlungsarten (gemäß § 4 Absatz 12 bis 14 GemHVO-Doppik)	Ergebnisse des Haushaltsvorjahres	Ansätze des Haushaltsvorjahres einschl. Nachträge	Ansatz des Haushaltsjahres	Planungsdaten des Haushaltsfolgejahres	Planungsdaten des zweiten Haushaltsfolgejahres	Planungsdaten des dritten Haushaltsfolgejahres	Planungsdaten der weiteren Haushaltsjahre bis zum Abschluss der Maßnahme	bis einschließlich des Haushaltsvorjahres bereitgestellte Mittel	Gesamt-auszahlungen	davon bereits geleistet
		2014	2015	2016	2017	2018	2019				
		1	2	3	4	5	6	7	8	9	10
		in €	in €	in €	in €	in €	in €	in €	in €	in €	in €
	Einzahlungen eines Dritten zur Finanzierung des kommunalen Kofinanzierungsanteils sind in der Einzahlungen aus durchlaufenden Geldern und ungeklärten Zahlungseingängen in folgender Höhe enthalten:	0,00	0	0	0	0	0	0	0	0	0
	Auszahlungen eines Dritten zur Finanzierung des kommunalen Kofinanzierungsanteils sind in der Auszahlungen aus durchlaufenden Geldern und ungeklärten Zahlungseingängen in folgender Höhe enthalten:	0,00	0	0	0	0	0	0	0	0	0

Gemeinde: 11 Stadt Schönberg

Hauptproduktbereich 6 Zentrale Finanzleistungen
 Produktbereich 61 Allgemeine Finanzwirtschaft
 Produktgruppe 611 Steuern, allgemeine Zuweisungen, allgemeine Umlagen
 Produkt 61100 Steuern, Allgemeine Zuweisungen, Umlagen
 Ohne Projektzuordnung

Ifd. Nr.	Einzahlungs- und Auszahlungsarten (gemäß § 4 Absatz 12 bis 14 GemHVO-Doppik)	Ergebnisse des Haushalts- vorvorjahres	Ansätze des Haushalts- vorjahres einschl. Nachträge	Ansatz des Haushalts- jahres	Planungs- daten des Haushalts- folgejahres	Planungs- daten des zweiten Haushalts- folgejahres	Planungs- daten des dritten Haushalts- folgejahres	Planungsdaten der weiteren Haushaltsjahre bis zum Abschluss der Maßnahme	bis einschließlich des Haushaltsvor- jahres bereit- gestellte Mittel	Gesamt- -aus- zahlungen	davon bereits geleistet
		2014	2015	2016	2017	2018	2019				
		1	2	3	4	5	6	7	8	9	10
		in €	in €	in €	in €	in €	in €	in €	in €	in €	in €
8	+ Einzahlungen aus Investitionszuwendungen <i>68142000 Investitionszuwendungen vom Land investive SZW gem. § 12 FAG, 4 % investive Zuweisung ügA (Grundzentren) gem. § 16 FAG = 183.266,86 € Sonderhilfe des Landes 2014-2017</i>	278.373,20	247.400	254.400	214.000	214.000	214.000	0	760.747	1.657.147	0
		278.373,20	247.400	254.400	214.000	214.000	214.000	0	760.747	1.657.147	0
9	+ Einzahlungen aus Beiträgen und ähnlichen Entgelten	0,00	0	0	0	0	0	0	0	0	0
10	+ Einzahlungen aus immateriellen Vermögensgegenständen	0,00	0	0	0	0	0	0	0	0	0
11	+ Einzahlungen aus Sachanlagen	0,00	0	0	0	0	0	0	0	0	0
12	+ Einzahlungen aus Finanzanlagen	0,00	0	0	0	0	0	0	0	0	0
13	+ Einzahlungen aus sonstigen Ausleihungen und Kreditgewährungen	0,00	0	0	0	0	0	0	0	0	0
14	+ Einzahlungen aus Vorräten	0,00	0	0	0	0	0	0	0	0	0
15	= Summe der Einzahlungen aus Investitionstätigkeit	278.373,20	247.400	254.400	214.000	214.000	214.000	0	760.747	1.657.147	0
16	- Auszahlungen für immaterielle Vermögensgegenstände	0,00	0	0	0	0	0	0	0	0	0
17	- Auszahlungen für Sachanlagen	0,00	0	0	0	0	0	0	0	0	0
18	- Auszahlungen für Finanzanlagen	0,00	0	0	0	0	0	0	0	0	0
19	- Auszahlungen für sonstige Ausleihungen und Kreditgewährungen	0,00	0	0	0	0	0	0	0	0	0
20	- Auszahlungen für Vorräte	0,00	0	0	0	0	0	0	0	0	0
21	= Summe der Auszahlungen aus Investitionstätigkeit	0,00	0	0	0	0	0	0	0	0	0
	darunter:										
	mit Verpflichtungsermächtigungen in Vorjahren bereits gebunden	-----	-----	0	0	0	0	0	-----	-----	-----
	neu veranschlagte Verpflichtungsermächtigungen	-----	-----	-----	0	0	0	0	-----	-----	-----
22	= Saldo aus den Ein- und Auszahlungen aus Investitionstätigkeit	278.373,20	247.400	254.400	214.000	214.000	214.000	0	760.747	1.657.147	0
23	Angaben zur Kofinanzierung	0,00	0	0	0	0	0	0	0	0	0
	Einzahlungen eines Dritten zur Finanzierung des kommunalen Kofinanzierungsanteils sind in der	0,00	0	0	0	0	0	0	0	0	0

Gemeinde: 11 Stadt Schönberg

Hauptproduktbereich 6 Zentrale Finanzleistungen
 Produktbereich 61 Allgemeine Finanzwirtschaft
 Produktgruppe 611 Steuern, allgemeine Zuweisungen, allgemeine Umlagen
 Produkt 61100 Steuern, Allgemeine Zuweisungen, Umlagen
 Ohne Projektzuordnung

	Einzahlungen aus durchlaufenden Geldern und ungeklärten Zahlungseingängen in folgender Höhe enthalten:																		
	Auszahlungen eines Dritten zur Finanzierung des kommunalen Kofinanzierungsanteils sind in der	0,00	0																
	Auszahlungen aus durchlaufenden Geldern und ungeklärten Zahlungseingängen in folgender Höhe enthalten:																		

Gemeinde: 11 Stadt Schönberg

Hauptproduktbereich 6 Zentrale Finanzleistungen
 Produktbereich 61 Allgemeine Finanzwirtschaft
 Produktgruppe 612 Sonstige allgemeine Finanzwirtschaft (ohne direkte Produktzuordnung)
 Produkt 61200 sonstige allgemeine Finanzdienstleistungen
 Ohne Projektzuordnung

lfd. Nr.	Einzahlungs- und Auszahlungsarten (gemäß § 4 Absatz 12 bis 14 GemHVO-Doppik)	Ergebnisse des Haushaltsvorjahres	Ansätze des Haushaltsvorjahres einschl. Nachträge	Ansatz des Haushaltsjahres	Planungsdaten des Haushaltsfolgejahres	Planungsdaten des zweiten Haushaltsfolgejahres	Planungsdaten des dritten Haushaltsfolgejahres	Planungsdaten der weiteren Haushaltsjahre bis zum Abschluss der Maßnahme	bis einschließlich des Haushaltsvorjahres bereitgestellte Mittel	Gesamt -auszahlungen	davon bereits geleistet
		2014	2015	2016	2017	2018	2019				
		1	2	3	4	5	6	7	8	9	10
		in €	in €	in €	in €	in €	in €	in €	in €	in €	in €
8	+	Einzahlungen aus Investitionszuwendungen	0,00	0	0	0	0	0	0	0	0
9	+	Einzahlungen aus Beiträgen und ähnlichen Entgelten	0,00	0	0	0	0	0	0	0	0
10	+	Einzahlungen aus immateriellen Vermögensgegenständen	0,00	0	0	0	0	0	0	0	0
11	+	Einzahlungen aus Sachanlagen	0,00	0	0	0	0	0	0	0	0
12	+	Einzahlungen aus Finanzanlagen	0,00	0	0	0	0	0	0	0	0
13	+	Einzahlungen aus sonstigen Ausleihungen und Kreditgewährungen	0,00	0	0	0	0	0	0	1.512	1.512
		<i>68760000 Einzahlungen aus sonstigen Ausleihungen und Kreditgewährungen vom sonstigen inländischen Bereich</i>	<i>0,00</i>	<i>0</i>	<i>0</i>	<i>0</i>	<i>0</i>	<i>0</i>	<i>0</i>	<i>1.512</i>	<i>1.512</i>
		<i>Darlehensrückzahlung in Produkt 11600</i>									
14	+	Einzahlungen aus Vorräten	0,00	0	0	0	0	0	0	0	0
15	=	Summe der Einzahlungen aus Investitionstätigkeit	0,00	0	0	0	0	0	0	1.512	1.512
16	-	Auszahlungen für immaterielle Vermögensgegenstände	0,00	0	0	0	0	0	0	0	0
17	-	Auszahlungen für Sachanlagen	0,00	0	0	0	0	0	0	0	0
18	-	Auszahlungen für Finanzanlagen	0,00	0	0	0	0	0	0	0	0
19	-	Auszahlungen für sonstige Ausleihungen und Kreditgewährungen	0,00	0	0	0	0	0	0	0	0
20	-	Auszahlungen für Vorräte	0,00	0	0	0	0	0	0	0	0
21	=	Summe der Auszahlungen aus Investitionstätigkeit	0,00	0	0	0	0	0	0	0	0
		darunter:									
		mit Verpflichtungsermächtigungen in Vorjahren bereits gebunden	-----	-----	0	0	0	0	-----	-----	-----
		neu veranschlagte Verpflichtungsermächtigungen	-----	-----	-----	0	0	0	-----	-----	-----
22	=	Saldo aus den Ein- und Auszahlungen aus Investitionstätigkeit	0,00	0	0	0	0	0	1.512	1.512	0
23		Angaben zur Kofinanzierung	0,00	0	0	0	0	0	0	0	0
		Einzahlungen eines Dritten zur Finanzierung des kommunalen Kofinanzierungsanteils sind in der	0,00	0	0	0	0	0	0	0	0
		Einzahlungen aus durchlaufenden Geldern und ungeklärten Zahlungseingängen in folgender Höhe									

Gemeinde: 11 Stadt Schönberg

Hauptproduktbereich 6 Zentrale Finanzleistungen
 Produktbereich 61 Allgemeine Finanzwirtschaft
 Produktgruppe 612 Sonstige allgemeine Finanzwirtschaft (ohne direkte Produktzuordnung)
 Produkt 61200 sonstige allgemeine Finanzdienstleistungen
 Ohne Projektzuordnung

enthalten:																	
Auszahlungen eines Dritten zur Finanzierung des kommunalen Kofinanzierungsanteils sind in der		0,00	0	0	0	0	0	0	0	0	0	0	0	0	0	0	0
Auszahlungen aus durchlaufenden Geldern und ungeklärten Zahlungseingängen in folgender Höhe																	
enthalten:																	

Gemeinde: 11 Stadt Schönberg

Hauptproduktbereich 6 Zentrale Finanzleistungen
 Produktbereich 61 Allgemeine Finanzwirtschaft
 Produktgruppe 619 VV-Konten
 Produkt 61999 VV-Konten
 Ohne Projektzuordnung

lfd. Nr.	Einzahlungs- und Auszahlungsarten (gemäß § 4 Absatz 12 bis 14 GemHVO-Doppik)	Ergebnisse des Haushaltsvorjahres	Ansätze des Haushaltsvorjahres einschl. Nachträge	Ansatz des Haushaltsjahres	Planungsdaten des Haushaltsfolgejahres	Planungsdaten des zweiten Haushaltsfolgejahres	Planungsdaten des dritten Haushaltsfolgejahres	Planungsdaten der weiteren Haushaltsjahre bis zum Abschluss der Maßnahme	bis einschließlich des Haushaltsvorjahres bereitgestellte Mittel	Gesamt-auszahlungen	davon bereits geleistet	
		2014	2015	2016	2017	2018	2019					
		1	2	3	4	5	6	7	8	9	10	
		in €	in €	in €	in €	in €	in €	in €	in €	in €	in €	in €
8	+	Einzahlungen aus Investitionszuwendungen	0,00	0	0	0	0	0	0	0	0	0
9	+	Einzahlungen aus Beiträgen und ähnlichen Entgelten	0,00	0	0	0	0	0	0	0	0	0
10	+	Einzahlungen aus immateriellen Vermögensgegenständen	0,00	0	0	0	0	0	0	0	0	0
11	+	Einzahlungen aus Sachanlagen	0,00	0	0	0	0	0	0	0	0	0
12	+	Einzahlungen aus Finanzanlagen	0,00	0	0	0	0	0	0	0	0	0
13	+	Einzahlungen aus sonstigen Ausleihungen und Kreditgewährungen	0,00	0	0	0	0	0	0	0	0	0
14	+	Einzahlungen aus Vorräten	0,00	0	0	0	0	0	0	0	0	0
15	=	Summe der Einzahlungen aus Investitionstätigkeit	0,00	0	0	0	0	0	0	0	0	0
16	-	Auszahlungen für immaterielle Vermögensgegenstände	0,00	0	0	0	0	0	0	0	0	0
17	-	Auszahlungen für Sachanlagen	0,00	0	0	0	0	0	0	0	0	0
18	-	Auszahlungen für Finanzanlagen	0,00	0	0	0	0	0	0	0	0	0
19	-	Auszahlungen für sonstige Ausleihungen und Kreditgewährungen	0,00	0	0	0	0	0	0	0	0	0
20	-	Auszahlungen für Vorräte	0,00	0	0	0	0	0	0	0	0	0
21	=	Summe der Auszahlungen aus Investitionstätigkeit	0,00	0	0	0	0	0	0	0	0	0
		darunter:										
		mit Verpflichtungsermächtigungen in Vorjahren bereits gebunden	----	----	0	0	0	0	----	----	----	
		neu veranschlagte Verpflichtungsermächtigungen	----	----	----	0	0	0	----	----	----	
22	=	Saldo aus den Ein- und Auszahlungen aus Investitionstätigkeit	0,00	0	0	0	0	0	0	0	0	0
23		Angaben zur Kofinanzierung	-621,62	0	0	0	0	0	-621	-621	0	
		Einzahlungen eines Dritten zur Finanzierung des kommunalen Kofinanzierungsanteils sind in der	862,32	0	0	0	0	0	862	862	0	
		Einzahlungen aus durchlaufenden Geldern und ungeklärten Zahlungseingängen in folgender Höhe										
		enthalten:										
		69923704 Einzahlung für Sicherheitseinbehalte/Gewährleistungen Straßenbeleuchtung	862,32	0	0	0	0	0	862	862	0	
		Auszahlungen eines Dritten zur Finanzierung des kommunalen Kofinanzierungsanteils sind in der	1.483,94	0	0	0	0	0	1.483	1.483	0	

Gemeinde: 11 Stadt Schönberg

Nr.	Ertrags- und Aufwandsarten (gemäß § 2 Absatz 1 GemHVO-Doppik)		Ergebnisse des Haushalts- vorjahres	Ansätze des Haushalts- vorjahres einschl. Nachträge	Ansatz des Haushalts- jahres	Planungs- daten des Haushalts- folgejahres	Planungs- daten des zweiten Haushalts- folgejahres	Planungs- daten des dritten Haushalts- folgejahres	Erläuterung Konto- nummer
			2014	2015	2016	2017	2018	2019	
			in €	in €	in €	in €	in €	in €	
		1	2	3	4	5	6		
1.	+	Steuern und ähnliche Abgaben	2.583.214,04	2.910.500	2.949.500	3.050.000	3.050.000	3.050.000	40
		darunter:							
	1.1	Grundsteuer A	42.917,46	42.700	42.900	42.900	42.900	42.900	(4011)
	1.2	Grundsteuer B	377.383,08	377.600	410.000	410.000	410.000	410.000	(4012)
	1.3	Gewerbesteuer	780.575,99	1.079.500	1.000.000	1.000.000	1.000.000	1.000.000	(4013)
	1.4	Gemeindeanteil an der Einkommensteuer	1.047.928,17	1.034.600	1.111.900	1.169.800	1.169.800	1.169.800	(4021)
	1.5	Gemeindeanteil an der Umsatzsteuer	118.385,46	172.900	178.200	220.800	220.800	220.800	(4022)
	1.6	Sonstige Gemeindesteuern	17.658,48	17.600	19.600	19.600	19.600	19.600	(403)
	1.7	Ausgleichsleistungen vom Land	198.365,40	185.600	186.900	186.900	186.900	186.900	(4052)
	1.8	Leistungen des Landes aus der Umsetzung des 4. Gesetzes für moderne Dienstleistungen am Arbeitsmarkt	0,00	0	0	0	0	0	(40541)
	1.9	Leistungen des Landes aus dem Ausgleich von Sonderleistungen aus der Zusammenführung von Arbeitslosen- und Sozialhilfe	0,00	0	0	0	0	0	(40542)
2.	+	Zuwendungen, allgemeine Umlagen und sonstige Transfererträge	994.755,70	862.100	1.123.700	1.144.600	1.049.500	1.248.100	41
		darunter:							
	2.1	Schlüsselzuweisungen	744.075,32	577.200	737.600	737.600	737.600	737.600	(411)
	2.2	Bedarfszuweisungen	0,00	0	0	0	0	0	(412)
	2.3	Sonstige allgemeine Zuweisungen	214.101,86	205.200	205.400	205.400	205.400	205.400	(413)
	2.4	Zuweisungen und Zuschüsse für laufende Zwecke	36.578,52	36.800	137.800	158.700	63.600	262.200	(414)
	2.5	Allgemeine Umlagen vom Land	0,00	0	0	0	0	0	(4161)
	2.6	Allgemeine Umlagen von Gemeinden und Gemeindeverbänden	0,00	0	0	0	0	0	(4162)
3.	+	Erträge der sozialen Sicherung	0,00	0	0	0	0	0	42
		darunter:							
	3.1	Ersatz von sozialen Leistungen außerhalb von Einrichtungen	0,00	0	0	0	0	0	(421)
	3.2	Ersatz von sozialen Leistungen in Einrichtungen	0,00	0	0	0	0	0	(422)
	3.3	Kostenbeteiligung und -erstattung im Bereich des SGB XII und anderer sozialer Leistungen	0,00	0	0	0	0	0	(423)
	3.4	Kostenbeteiligung und -erstattung im Bereich des SGB VIII und anderer Jugendhilfe	0,00	0	0	0	0	0	(424)
	3.5	Kostenerstattungen von anderen Sozialhilfeträgern	0,00	0	0	0	0	0	(425)
	3.6	Aufgabenbezogene Leistungsbeteiligung nach dem SGB II	0,00	0	0	0	0	0	(426)
	3.7	Zuweisungen und Zuschüsse für laufende Zwecke im Bereich der sozialen Sicherung	0,00	0	0	0	0	0	(427)
4.	+	Öffentlich-rechtliche Leistungsentgelte	78.969,78	172.000	80.300	92.300	92.300	92.300	43
		darunter:							
	4.1	Verwaltungsgebühren einschließlich Erstattung von Auslagen	0,00	102.300	0	0	0	0	(431)
	4.2	Benutzungsgebühren, Beiträge (soweit diese nicht in einem Sonderposten zu erfassen sind) und ähnliche Entgelte, Kostenerstattungen	78.969,78	69.700	80.300	92.300	92.300	92.300	(432)
5.	+	Privatrechtliche Leistungsentgelte	95.183,02	126.300	49.600	49.600	49.600	49.600	441, 443, 444, 445, 448
		darunter:							
	5.1	Privatrechtliche Leistungsentgelte	95.183,02	126.300	49.600	49.600	49.600	49.600	(441)
6.	+	Kostenerstattungen und Kostenumlagen	285.602,70	303.300	313.100	313.100	313.100	313.100	442,448
7.	+	Erhöhung des Bestandes an fertigen und unfertigen Erzeugnissen	0,00	0	0	0	0	0	451
	-	Verminderung des Bestandes an fertigen und unfertigen Erzeugnissen	0,00	0	0	0	0	0	

Gemeinde: 11 Stadt Schönberg

Nr.	Ertrags- und Aufwandsarten (gemäß § 2 Absatz 1 GemHVO-Doppik)		Ergebnisse	Ansätze des	Ansatz des	Planungs-	Planungs-	Planungs-	Erläuterung
			des	Haushalts-	Haushalts-	daten des	daten des	daten des	
			Haushalts-	vorjahres	vorjahres	Haushalts-	zweiten	dritten	
			vorjahres	einschl.	jahres	Haushalts-	Haushalts-	Haushalts-	
		2014	2015	2016	2017	2018	2019	Konto-	
		in €	in €	in €	in €	in €	in €		nummer
		1	2	3	4	5	6		
8.	+	Andere aktivierte Eigenleistungen	0,00	0	0	0	0	0	452
9.	+	Sonstige laufende Erträge	142.896,03	237.000	210.000	150.000	140.000	150.000	46
darunter:									
	9.1	Erträge aus der Veräußerung von Vermögensgegenständen des Anlagevermögens und des Umlaufvermögens	0,00	0	0	0	0	0	(461)
10.	=	Summe der laufenden Erträge aus Verwaltungstätigkeit (Summe der Nummern 1 bis 9)	4.180.621,27	4.611.200	4.726.200	4.799.600	4.694.500	4.903.100	
11.	-	Personalaufwendungen	251.117,44	278.100	283.400	288.700	291.200	299.700	50
darunter:									
	11.1	Zuführungen zu Pensionsrückstellungen u.ä. Verpflichtungen	0,00	0	0	0	0	0	(507)
12.	-	Versorgungsaufwendungen	0,00	0	0	0	0	0	51
darunter:									
	12.1	Zuführungen zu Pensionsrückstellungen u.ä. Verpflichtungen	0,00	0	0	0	0	0	(515)
13.	-	Aufwendungen für Sach- und Dienstleistungen	1.056.547,31	1.273.300	1.911.100	1.791.200	1.659.100	1.607.400	52
darunter:									
	13.1	Aufwendungen für Energie, Wasser, Abwasser und Abfall	256.295,95	276.600	418.900	428.200	430.600	434.900	(522)
	13.2	Aufwendungen für Unterhaltung und Bewirtschaftung	534.993,47	724.000	1.174.100	1.040.600	906.100	850.100	(523)
14.	-	Abschreibungen auf immaterielle Vermögensgegenstände des Anlagevermögens und auf Sachanlagen sowie auf aktivierte Aufwendungen für die Inangasetzung und Erweiterung der Verwaltung	0,00	609.200	609.200	609.200	609.200	609.200	53
15.	-	Abschreibungen auf Vermögensgegenstände des Umlaufvermögens, soweit diese die üblichen Abschreibungen überschreiten	11.680,57	0	0	0	0	0	
16.	-	Zuwendungen, Umlagen und sonstige Transferaufwendungen	2.774.500,82	2.974.800	2.910.700	2.865.300	2.840.700	2.865.300	54
darunter:									
	16.1	Zuweisungen und Zuschüsse für laufende Zwecke	557.553,26	582.600	638.400	593.000	568.400	593.000	(541)
	16.2	Schuldendiensthilfen	0,00	0	0	0	0	0	(542)
	16.3	Gewerbesteuerumlage	104.294,90	200.000	150.000	150.000	150.000	150.000	(543)
	16.4	Allgemeine Umlagen an das Land	0,00	0	0	0	0	0	(5441)
	16.5	Allgemeine Umlagen an Landkreise	1.541.773,21	1.623.400	1.498.300	1.498.300	1.498.300	1.498.300	(54421)
	16.6	Allgemeine Umlagen an das Amt oder die geschäftsführende Gemeinde	570.879,45	568.800	624.000	624.000	624.000	624.000	(54422)
	16.7	Allgemeine Umlagen an Zweckverbände	0,00	0	0	0	0	0	(5443)
	16.8	Allgemeine Umlagen an Sonstige	0,00	0	0	0	0	0	(5449)
17.	-	Aufwendungen der sozialen Sicherung	0,00	0	0	0	0	0	55
darunter:									
	17.1	Leistungen nach SGB II	0,00	0	0	0	0	0	(551)
	17.2	Kostenbeteiligungen und -erstattungen nach SGB II	0,00	0	0	0	0	0	(552)
	17.3	Leistungen nach SGB XII	0,00	0	0	0	0	0	(553)
	17.4	Kostenbeteiligungen und -erstattungen nach SGB XII	0,00	0	0	0	0	0	(554)
	17.5	Leistungen nach SGB VIII	0,00	0	0	0	0	0	(555)
	17.6	Kostenbeteiligungen und -erstattungen nach SGB VIII	0,00	0	0	0	0	0	(556)
	17.7	Sonstige soziale Leistungen	0,00	0	0	0	0	0	(557)
	17.8	Kostenbeteiligungen und -erstattungen für sonstige soziale Leistungen	0,00	0	0	0	0	0	(558)
	17.9	Zuweisungen und Zuschüsse für laufende Zwecke des Bereichs soziale Sicherung	0,00	0	0	0	0	0	(559)
18.	-	Sonstige laufenden Aufwendungen	637.244,41	663.100	565.900	536.600	536.700	228.800	56
19.	=	Summe der laufenden Aufwendungen aus Verwaltungstätigkeit (Summe der Nummern 11 bis 18)	4.731.090,55	5.798.500	6.280.300	6.091.000	5.936.900	5.610.400	

Gemeinde: 11 Stadt Schönberg

Nr.	Ertrags- und Aufwandsarten (gemäß § 2 Absatz 1 GemHVO-Doppik)		Ergebnisse des Haushaltsvorjahres	Ansätze des Haushaltsvorjahres einschl. Nachträge	Ansatz des Haushaltsjahres	Planungsdaten des Haushaltsfolgejahres	Planungsdaten des zweiten Haushaltsfolgejahres	Planungsdaten des dritten Haushaltsfolgejahres	Erläuterung Kontonummer
			2014	2015	2016	2017	2018	2019	
			in €	in €	in €	in €	in €	in €	
		1	2	3	4	5	6		
20.	=	Laufendes Ergebnis aus Verwaltungstätigkeit (Saldo der Nummern 10 und 19)	-550.469,28	-1.187.300	-1.554.100	-1.291.400	-1.242.400	-707.300	
21.	+	Zinserträge und sonstige Finanzerträge	-15.447,84	44.000	60.900	60.900	60.900	42.000	47
		darunter:							
	21.1	Zinserträge	-15.447,84	17.100	34.000	34.000	34.000	15.100	471,472,479
	21.2	Sonstige Finanzerträge	0,00	26.900	26.900	26.900	26.900	26.900	(473-479)
22.	-	Zinsaufwendungen und sonstige Finanzaufwendungen	108.232,14	105.700	229.300	223.900	218.600	85.800	57
		darunter:							
	22.1	Zinsaufwendungen	97.316,83	99.300	223.000	217.700	212.600	79.800	(571-578)
	22.2	Sonstige Finanzaufwendungen	10.915,31	6.400	6.300	6.200	6.000	6.000	(579)
23.	=	Finanzergebnis (Saldo der Nummern 21 und 22)	-123.679,98	-61.700	-168.400	-163.000	-157.700	-43.800	
24.	=	Ordentliches Ergebnis (Summe der Nummern 20 und 23)	-674.149,26	-1.249.000	-1.722.500	-1.454.400	-1.400.100	-751.100	
25.	+	Außerordentliche Erträge	0,00	0	0	0	0	0	491
26.	-	Außerordentliche Aufwendungen	0,00	0	0	0	0	0	591
27.	=	Außerordentliches Ergebnis (Saldo der Nummern 25 und 26)	0,00	0	0	0	0	0	
28.	=	Jahresergebnis (Jahresüberschuss/Jahresfehlbetrag) vor Veränderung der Rücklagen (Summe der Nummern 24 und 27)	-674.149,26	-1.249.000	-1.722.500	-1.454.400	-1.400.100	-751.100	
29.	-	Einstellung in die Kapitalrücklage	0,00	0	0	0	0	0	592
30.	+	Entnahme aus der Kapitalrücklage	0,00	0	0	0	0	0	492
		darunter:							
	30.1	Entnahme aus der zweckgebundenen Kapitalrücklage aus investiv gebundenen Zuweisungen	0,00	0	0	0	0	0	(4922)
31.	=	Jahresergebnis (Jahresüberschuss/Jahresfehlbetrag) vor Veränderung der zweckgebundenen Ergebnisrücklagen (Saldo der Nummern 28, 29 und 30)	-674.149,26	-1.249.000	-1.722.500	-1.454.400	-1.400.100	-751.100	
	-	Einstellung in die Rücklage für Belastungen aus dem kommunalen Finanzausgleich	0,00	0	0	0	0	0	593
33.	+	Entnahme aus der Rücklage für Belastungen aus dem kommunalen Finanzausgleich	0,00	0	0	0	0	0	493
34.	=	Jahresergebnis (Jahresüberschuss/Jahresfehlbetrag) vor Veränderung der sonstigen zweckgebundenen Ergebnisrücklagen (Saldo der Nummern 31, 32 und 33)	-674.149,26	-1.249.000	-1.722.500	-1.454.400	-1.400.100	-751.100	
35.	-	Einstellung in sonstige zweckgebundene Ergebnisrücklagen	0,00	0	0	0	0	0	594
36.	+	Entnahme aus sonstigen zweckgebundenen Ergebnisrücklagen	0,00	0	0	0	0	0	494
37.	=	Jahresergebnis (Jahresüberschuss/Jahresfehlbetrag) (Saldo der Nummern 34, 35 und 36)	-674.149,26	-1.249.000	-1.722.500	-1.454.400	-1.400.100	-751.100	
		nachrichtlich							
38.		Ergebnisvortrag (§ 47 Absatz 5 Nummer 1.3 GemHVO-Doppik) aus dem Haushaltsvorjahr	1.388.846,02	715.034	-533.966	-2.256.466	-3.710.866	-5.110.966	
39.		Ergebnisvortrag (§ 47 Absatz 5 Nummer 1.3 GemHVO-Doppik) in das Haushaltsfolgejahr (Summe der Nummern 37 und 38)	714.696,76	-533.966	-2.256.466	-3.710.866	-5.110.966	-5.862.066	

Gemeinde: 11 Stadt Schönberg

Verpflichtungsermächtigungen (gemäß § 1 Absatz 2 Nummer 4 GemHVO-Doppik)	Planungsdaten des Haushalts- folgejahres	Planungsdaten des zweiten Haushalts- folgejahres	Planungsdaten des dritten Haushalts- folgejahres	Planungsdaten der weiteren Haushalts- folgejahre
	2017	2018	2019	2020 ff.
	in €	in €	in €	in €
	1	2	3	4
im Haushaltsjahr 2016	1.290.000	0	0	0
Summe	1.290.000	0	0	0

lfd. Nr.	Art (gemäß § 47 Absatz 5 Nummer 4 GemHVO-Doppik)	Voraussichtlicher Stand zu Beginn des Haushaltsjahres	Tilgung			Kreditaufnahmen	Voraussichtlicher Stand zum Ende des Haushaltsjahres	Erläuterungen	
		in €	a) planmäßig	b) Umschuldung	c) außerplanmäßig	a) Neuaufnahme	b) Umschuldung	in €	Konto- nummer
		1	in €	2	3	in €	4	5	
1	Anleihen	0	0	0	0	0	0	30	
2	Verbindlichkeiten aus Kreditaufnahmen bei Kreditinstituten:	2.005.836	-----	-----	-----	1.844.436	1.844.436	315-318, 325-328	
2.1	Verbindlichkeiten aus Kreditaufnahmen für Investitionen und Investitionsförderungsmaßnahmen	2.005.836	a) 0	a) 0	a) 0	1.844.436	1.844.436	(315-318)	
			b) 0	b) 0	b) 0				
			c) 0	c) 0	c) 0	-----	-----		
2.2	Verbindlichkeiten aus Kreditaufnahmen zur Sicherung der Zahlungsfähigkeit	0	-----	-----	-----	0	0	(325-328)	
3	Verbindlichkeiten aus Vorgängen, die Kreditaufnahmen wirtschaftlich gleichkommen	0	-----	-----	-----	0	0	(33)	
3.1	darunter: Verbindlichkeiten aus Kreditaufnahmen für Investitionen und Investitionsförderungsmaßnahmen	0	a) 0	a) 0	a) 0	0	0	(331, 332, 335, 337)	
			b) 0	b) 0	b) 0				
			c) 0	c) 0	c) 0	-----	-----		
3.2	darunter: Verbindlichkeiten aus Vorgängen, die Kreditaufnahmen zur Sicherung der Zahlungsfähigkeit wirtschaftlich gleichkommen	0	-----	-----	-----	0	0	(338)	
4	Erhaltene Anzahlungen auf Bestellungen	0	-----	-----	-----	0	0	345, 349	
5	Verbindlichkeiten aus Lieferungen und Leistungen	15.710	-----	-----	-----	15.710	15.710	355, 359	
6	Verbindlichkeiten aus Transferleistungen	3.072	-----	-----	-----	3.072	3.072	365, 369	
7	Verbindlichkeiten gegenüber verbundenen Unternehmen	0	-----	-----	-----	0	0	311,321,341, 351, 361,371	
7.1	darunter: Verbindlichkeiten aus Kreditaufnahmen für Investitionen und Investitionsförderungsmaßnahmen	0	a) 0	a) 0	a) 0	0	0	(311)	
			b) 0	b) 0	b) 0				
			c) 0	c) 0	c) 0	-----	-----		
7.2	darunter: Verbindlichkeiten aus Kreditaufnahmen zur Sicherung der Zahlungsfähigkeit	0	-----	-----	-----	0	0	(321)	
8	Verbindlichkeiten gegenüber Unternehmen, mit denen ein Beteiligungsverhältnis besteht	0	-----	-----	-----	0	0	312,322, 342,352, 362,372	
8.1	darunter: Verbindlichkeiten aus Kreditaufnahmen für Investitionen und Investitionsförderungsmaßnahmen	0	a) 0	a) 0	a) 0	0	0	(312)	
			b) 0	b) 0	b) 0				
			c) 0	c) 0	c) 0	-----	-----		
8.2	darunter: Verbindlichkeiten aus Kreditaufnahmen zur Sicherung der Zahlungsfähigkeit	0	-----	-----	-----	0	0	(322)	
9	Verbindlichkeiten gegenüber Sondervermögen mit Sonderrechnung, Zweckverbänden, Anstalten des öffentlichen Rechts, rechtsfähigen kommunalen Stiftungen	1.190	-----	-----	-----	1.190	1.190	313,3144-3146, 323,3244-3246,343, 353,3544- 3547,363,3644- 3647,373,3744-3747	
9.1	darunter: Verbindlichkeiten aus Kreditaufnahmen für Investitionen und Investitionsförderungsmaßnahmen	0	a) 0	a) 0	a) 0	0	0	(313, 3144-3146)	
			b) 0	b) 0	b) 0				
			c) 0	c) 0	c) 0	-----	-----		
9.2	darunter: Verbindlichkeiten aus Kreditaufnahmen zur Sicherung der Zahlungsfähigkeit	0	-----	-----	-----	0	0	(323, 3244-3246)	
10	Verbindlichkeiten gegenüber dem sonstigen öffentlichen Bereich:	-79.101	-----	-----	-----	1.058.299	1.058.299	314 ohne 3144-3146, 319,324 ohne 3244- 3246,329, 344,354 ohne 3544-3547, 364 ohne 3644-3647, 374 ohne 3744-3747, 3798	
10.1	Verbindlichkeiten aus dem gemeinsamen Zahlungsmittelbestand	0	-----	-----	-----	1.178.700	1.178.700	(37431)	

Gemeinde: 11 Stadt Schönberg

lfd. Nr.	Art (gemäß § 47 Absatz 5 Nummer 4 GemHVO-Doppik)	Voraussichtlicher Stand zu Beginn des Haushaltsjahres	Tilgung			Kreditaufnahmen	Voraussichtlicher Stand zum Ende des Haushaltsjahres	Erläuterungen
		in €	a) planmäßig	b) Umschuldung	c) außerplanmäßig	a) Neuaufnahme	b) Umschuldung	Kontennummer
		1	2	3	4			
10.2	Sonstige Verbindlichkeiten gegenüber dem sonstigen öffentlichen Bereich	-79.101	-----	-----	-----	-----	-120.401	(3140-3143, 3149, 319, 3240-3243, 3249, 329, 344, 354 ohne 3544-3547, 364 ohne 3644-3647, 374 ohne 37431 und 3744-3747, 3798)
10.2.1	darunter: Verbindlichkeiten aus Kreditaufnahmen für Investitionen und Investitionsförderungsmaßnahmen	-93.895	a) 0 b) 0 c) 0	a) 0 b) 0	-----	-----	-135.195	(3140-3143, 3149, 319)
10.2.2	darunter: Verbindlichkeiten aus Kreditaufnahmen zur Sicherung der Zahlungsfähigkeit	0	-----	-----	-----	-----	0	(323, 3244-3246)
11	Sonstige Verbindlichkeiten	66.858	-----	-----	-----	-----	69.458	376-378, 379 ohne 3798
12	Summe der Verbindlichkeiten	2.013.567	-----	-----	-----	-----	2.992.167	
nachrichtlich:								
13.1	Verbindlichkeiten aus Kreditaufnahmen für Investitionen und Investitionsförderungsmaßnahmen zusammen ohne Vorgänge, die diesen wirtschaftlich gleichkommen	1.911.941	a) 0 b) 0 c) 0	a) 0 b) 0	-----	-----	1.709.241	
13.2	Verbindlichkeiten aus Kreditaufnahmen für Investitionen und Investitionsförderungsmaßnahmen zusammen einschließlich Vorgänge, die diesen wirtschaftlich gleichkommen	1.911.941	a) 0 b) 0 c) 0	a) 0 b) 0	-----	-----	1.709.241	
14.1	Verbindlichkeiten aus Kreditaufnahmen zur Sicherung der Zahlungsfähigkeit zusammen ohne Vorgänge, die diesen wirtschaftlich gleichkommen	0	-----	-----	-----	-----	1.178.700	
14.2	Verbindlichkeiten aus Kreditaufnahmen zur Sicherung der Zahlungsfähigkeit zusammen einschließlich Vorgänge, die diesen wirtschaftlich gleichkommen	0	-----	-----	-----	-----	1.178.700	

Gemeinde: 11 Stadt Schönberg

lfd. Nr.	Art (gemäß § 47 Absatz 5 Nummer 3 GemHVO-Doppik)	Voraussicht- licher Stand zu Beginn des Haushalts- jahres	Inanspruch- nahme	Zuführung	Auflösung	Voraussicht- licher Stand zum Ende des Haushalts- jahres	Erläuterungen
		in €	in €	in €	in €	in €	Konto- nummer
		1	2	3	4	5	
1	Rückstellungen für Pensionen und ähnliche Verpflichtungen	0	0	0	0	0	24
2	Steuerrückstellungen	0	0	0	0	0	25
3	Sonstige Rückstellungen	13.667	0	0	0	13.667	27-29
4	Summe	13.667	0	0	0	13.667	

Zusammensetzung und Entwicklung des Saldos der liquiden Mittel und der Kredite zur Sicherung der Zahlungsfähigkeit im Haushaltsjahr 2016

Gemeinde: 11 Stadt Schönberg

lfd. Nr.		laufende Ein- und Auszahlungen	Ein- und Auszahlungen aus Investitionstätigkeit	durchlaufende Gelder und ungeklärte Zahlungsvorgänge	Summe
		in €	in €	in €	in €
		1	2	3	4
1		-----	-----	-----	1.104.435
2	-	-----	-----	-----	0
3	=	831.534	272.232	667	1.104.435
	+	0	0	-----	-----
5	=	831.534	272.232	667	1.104.435
6	+	-1.192.000	-----	-----	-1.192.000
7	-	0	-----	-----	0
8	+	-----	-888.400	-----	-888.400
9	+	-----	-202.700	-----	-202.700
10	+	-----	-----	0	0
11	=	-360.465	-818.867	667	-1.178.664
Kontrollrechnung:					
12					35
	-				1.178.700
14	=				-1.178.664

Zusammensetzung und Entwicklung des Saldos der liquiden Mittel und der Kredite zur Sicherung der Zahlungsfähigkeit im Finanzplanungszeitraum 2016

Gemeinde: 11 Stadt Schönberg

lfd. Nr.		Ergebnisse des Haushalts- vorjahres	Ansätze des Haushalts- vorjahres einschl. Nachträge	Ansatz des Haushalts- jahres	Planungs- daten des Haushalts- folgejahres	Planungs- daten des zweiten Haushalts- folgejahres	Planungs- daten des dritten Haushalts- folgejahres
		2014	2015	2016	2017	2018	2019
		in €	in €	in €	in €	in €	in €
		1	2	3	4	5	6
1	Forderungen gegenüber dem Amt aus dem Zahlungsmittelbestand zum 31.12. des Haushaltsvorjahres (gemäß § 47 Absatz 4 Nummer 2.2.6.1 GemHVO-Doppik)	1.634.420,55	1.820.435	1.820.435	35	35	35
2	- Verbindlichkeiten gegenüber dem Amt aus dem Zahlungsmittelbestand zum 31.12. des Haushaltsvorjahres (gemäß § 47 Absatz 5 Nummer 4.10.1 GemHVO-Doppik)	0,00	0	0	1.178.700	2.761.700	5.298.900
3	= Saldo der Forderungen und Verbindlichkeiten gegenüber dem Amt aus dem Zahlungsmittelbestand zum 31.12. des Haushaltsvorjahres	1.634.420,55	1.820.435	1.820.435	-1.178.664	-2.761.664	-5.298.864
4	Saldo laufende Ein- und Auszahlungen zum 31.12. des Haushaltsvorjahres	1.633.131,14	1.714.134	1.714.134	-360.465	-1.284.365	-2.153.965
5	+ Korrektur des Vortrages gemäß Anlage 6 der Verwaltungsvorschriften zur GemHVO-Doppik und GemKVO-Doppik, Nummer 7	0,00	0	0	0	0	0
6	+ Saldo der ordentlichen und außerordentlichen Ein- und Auszahlungen (§ 3 Absatz 1 Satz 1 Nummer 26 GemHVO-Doppik)	81.003,55	-882.600	-882.600	-923.900	-869.600	-220.600
7	- Planmäßige Tilgung von Krediten für Investitionen und Investitionsförderungsmaßnahmen	0,00	0	0	0	0	0
8	+ Saldo laufende Ein- und Auszahlungen zum 31.12. des Haushaltsjahres	1.714.134,69	831.534	831.534	-1.284.365	-2.153.965	-2.374.565
	Saldo der Ein- und Auszahlungen aus Investitionstätigkeit zum 31.12. des Haushaltsvorjahres	0,00	105.632	105.632	-818.867	-1.477.967	-3.145.567
10	+ Korrektur des Vortrages gemäß Anlage 6 der Verwaltungsvorschriften zur GemHVO-Doppik und GemKVO-Doppik, Nummer 7	0,00	0	0	0	0	0
11	+ Saldo der Ein- und Auszahlungen aus Investitionstätigkeit (§ 3 Absatz 1 Satz 1 Nummer 41 GemHVO-Doppik)	254.029,26	373.400	373.400	-453.800	-1.459.800	163.200
12	+ Saldo der Ein- und Auszahlungen aus Krediten für Investitionen und Investitionsförderungsmaßnahmen (ohne planmäßige Tilgung)	-148.396,69	-206.800	-206.800	-205.300	-207.800	-185.700
13	+ Saldo der Ein- und Auszahlungen aus Investitionstätigkeit zum 31.12. des Haushaltsjahres	105.632,57	272.232	272.232	-1.477.967	-3.145.567	-3.168.067
14	Saldo der Ein- und Auszahlungen aus durchlaufenden Geldern und ungeklärten Zahlungsvorgängen zum 31.12. des Haushaltsvorjahres	1.289,41	667	667	667	667	667
15	+ Saldo der Ein- und Auszahlungen aus durchlaufenden Geldern und ungeklärten Zahlungsvorgängen (§ 3 Absatz 1 Satz 1 Nummer 55 GemHVO-Doppik)	-621,62	0	0	0	0	0
16	+ Saldo der Ein- und Auszahlungen aus durchlaufenden Geldern und ungeklärten Zahlungsvorgängen zum 31.12. des Haushaltsjahres	667,79	667	667	667	667	667

Zusammensetzung und Entwicklung des Saldos der liquiden Mittel und der Kredite zur Sicherung der Zahlungsfähigkeit im Finanzplanungszeitraum 2016

Gemeinde: 11 Stadt Schönberg

lfd. Nr.		Ergebnisse des Haushalts- vorjahres	Ansätze des Haushalts- vorjahres einschl. Nachträge	Ansatz des Haushalts- jahres	Planungs- daten des Haushalts- folgejahres	Planungs- daten des zweiten Haushalts- folgejahres	Planungs- daten des dritten Haushalts- folgejahres
		2014	2015	2016	2017	2018	2019
		in €	in €	in €	in €	in €	in €
		1	2	3	4	5	6
17	= Saldo der Forderungen und Verbindlichkeiten gegenüber dem Amt aus dem Zahlungsmittelbestand zum 31.12. des Haushaltsjahres	1.820.435,05	1.104.435	-1.178.664	-2.761.664	-5.298.864	-5.541.964
Kontrollrechnung							
18	Forderungen gegenüber dem Amt aus dem Zahlungsmittelbestand zum 31.12. des Haushaltsjahres (§ 3 Absatz 1 Satz 1 Nummer 60 GemHVO-Doppik)	1.820.435,05	1.104.435	35	35	35	35
19	- Verbindlichkeiten gegenüber dem Amt aus dem Zahlungsmittelbestand zum 31.12. des Haushaltsjahres (§ 3 Absatz 1 Satz 1 Nummer 58 GemHVO-Doppik)	0,00	0	1.178.700	2.761.700	5.298.900	5.542.000
20	= Saldo der Forderungen und Verbindlichkeiten gegenüber dem Amt aus dem Zahlungsmittelbestand zum 31.12. des Haushaltsjahres	1.820.435,05	1.104.435	-1.178.664	-2.761.664	-5.298.864	-5.541.964

Stellenplan Stadt Schönberg 2016

Lfd. Nr.	Bezeichnung der Stelle, Amts- / Funktionsbezeichnung	Anzahl und Bewertung im Vorjahr 2015		Tatsächliche Besetzung am 30.06. des Vorjahres 2015		Anzahl und Bewertung im lfd. Haushaltsjahr 2016		Stellenvermerke Bemerkungen
		Anzahl	Bewertung	Anzahl	Bewertung	Anzahl	Bewertung	
1	Jugendsozialarbeiter	1	S 11	1	S 11	1	S 11	tats. Besetzung EG S 8
	Einrichtungen							
	<u>Regionale Schule mit Grundschule</u>							
2	Schulsekretärin	1	EG 5	1	EG 5	1	EG 5	Tz. 20 Std. wö.
3	Schulsekretärin	1	EG 5	1	EG 5	1	EG 5	
4	Gärtnerin	1	EG 2	1	EG 2	1	EG 2	geringfügig
5	Schulhausmeister	1	EG 5	1	EG 5	1	EG 5	
				-	-	-	-	
	<u>Palmerberghalle</u>							
6	Hallenwart	1	EG 5	1	EG 5	1	EG 5	
7	Hallenwart	1	EG 3	1	EG 3	1	EG 3	
	Insgesamt	7		7		7		
	davon Teilzeit	1		1		1		

Vollzeitäquivalente: 5,5

Veränderungsliste zum Stellenplan 2016

Lfd. Nr. im Stellenplan 2016	Amt/ Abtlg.	Zahl der Stellen	Höher- Herabstufungen u. Umwandlungen		Zugänge Entgeltgruppe	Abgänge Entgeltgruppe	Bemerkungen
			von Entgeltgruppe.	nach Entgeltgruppe			
					-	-	

Keine Veränderungen

Übersicht über kw-Stellen Stand 2016

Lfd. Nr.	Haushaltsjahr	lfd. Stellenplan-Nr.	Org.-Einheit	kw-Vermerk	davon infolge ATZ

Fehlmeldung

**Grundstücksgesellschaft
Stadt Schönberg mbH
(GGS)**

**Wirtschaftsplan 2016
5 jährigen Finanzplan 2016-2020
Jahresabschluss zum 31.12.2014**

Gemeinde / Landkreis / Zweckverband¹⁾**Stadt Schönberg****Zusammenstellung für das Jahr**

für



Name des Betriebes/Unternehmens:

Grundstücksgesellschaft Stadt Schönberg mbHGemäß § 5 Abs. 1 Nr. 2 der Eigenbetriebsverordnung i.V.m. § 64 Abs. 1 der Kommunalverfassung hat ²⁾durch Beschluss vom 14.12.2015 den Wirtschaftsplanfür das Wirtschaftsjahr 2016 festgestellt:

Es betragen

	in TEUR ⁴⁾
1. im Erfolgsplan	
- die Erträge	1.602,2
- die Aufwendungen	-1.413,0
- der Jahresgewinn	189,2
- der Jahresverlust	0,0
2. im Finanzplan	
- der Mittelzu-/Mittelabfluss aus laufender Geschäftstätigkeit ³⁾	457,2
- der Mittelzu-/Mittelabfluss aus der Investitionstätigkeit ⁴⁾	0,0
- der Mittelzu-/Mittelabfluss aus der Finanzierungstätigkeit ⁵⁾	-516,0
- der Saldo aus der Änderung des Finanzmittelbestandes ⁶⁾	
3. Es werden festgesetzt	
- der Gesamtbetrag der Kredite für Investitionen und Investitionsförderungsmaßnahmen (ohne Umschuldungen) auf	
- davon für Umschuldungen	0,0
- der Gesamtbetrag der Verpflichtungsermächtigungen auf	0,0
- der Höchstbetrag aller Kredite zur Liquiditätssicherung	
4. Die Stellenübersicht weist	0,3 Stellen in Vollzeitäquivalenten aus
5. Der Stand des Eigenkapitals	
- betrug zum 31.12. des Vorjahres	2.610,0
- beträgt zum 31.12. des Vorjahres voraussichtlich	2.789,0
- beträgt zum 31.12. des Wirtschaftsjahres voraussichtlich	2.978,2
6. Die rechtsaufsichtliche Genehmigung wurde erteilt am⁷⁾:	

Ort, Datum/Unterschrift des gesetzlichen Vertreters:

Schönberg¹⁾ Nichtzutreffendes streichen²⁾ beschließendes Organ³⁾ Nummer 10 des Finanzplans⁴⁾ Nummer 19 des Finanzplans⁵⁾ Nummer 24 des Finanzplans⁶⁾ Nummer 25 des Finanzplans⁷⁾ nur, wenn Genehmigung erforderlich

Wirtschaftsplan 2016-2020**der Grundstücksgesellschaft Stadt Schönberg mbH**

Alle Beträge in TEUR	2014	2015	2016	2017	2018	2019	2020
	IST	Plan	Plan	Plan	Plan	Plan	Plan
Leerstand an Hand der Erlösschmälerung	1,36	1,53	1,61	1,69	1,77	1,86	1,95
Umsatzerlöse	1.584	1.536	1.560	1.559	1.558	1.558	1.559
a) aus der Hausbewirtschaftung	1.564	1.536	1.560	1.559	1.558	1.558	1.559
davon aus Sollmieten/Garagen/Sonst	1.032	1.043	1.045	1.045	1.045	1.045	1.045
<i>informativ Istmierte</i>	<i>1.018</i>	<i>1.027</i>	<i>1.028</i>	<i>1.027</i>	<i>1.026</i>	<i>1.026</i>	<i>1.025</i>
davon aus abgerechneten Betriebskosten	546	509	532	532	532	532	534
davon Erlösschmälerungen (Sollmieten+Betriebskosten)	14	16	17	18	19	19	20
c) aus anderen Lieferungen und Leistungen	20						
Bestandsveränderungen	-56	26	23	0	0	0	0
aktivierte Eigenleistungen							
Sonstige betriebliche Erträge	16	39	15	15	15	15	15
Aufwand für bezogene L. u. L.	627	718	737	704	749	749	749
a) davon aus Aufwendungen für Hausbewirtschaftung	627	718	737	704	749	749	749
davon aus umlegbaren Betriebskosten	496	522	522	522	522	522	522
davon aus Instandhaltungskosten	105	173	192	159	204	204	204
davon aus sonstigen Aufwendungen	26	23	23	23	23	23	23
b) aus Aufwendungen für andere L. u. L.							
Personalaufwand	13	13	13	13	13	13	13
Abschreibungen	213	221	224	224	224	224	224
Sonstige betriebliche Aufwendungen	165	169	169	169	169	169	169
sonstige Zinsen und Erträge	9	4	4	4	4	4	4
Zinsen und ähnliche Aufwendungen	303	288	253	176	165	152	140
sonstige Steuern	17	17	17	17	17	17	17
Jahresüberschuss/-fehlbetrag	215	179	189	275	240	253	266
Leerstandsquote in %	1,6	1,3	1,3	1,4	1,5	1,6	1,6
durchschnittliche Sollmiete (WE) EUR/m ² /Monat	5,05	5,10	5,11	5,11	5,11	5,11	5,11
durchschnittliche Nettokaltmiete (WE) EUR/m ² /Monat	4,98	5,02	5,03	5,02	5,02	5,01	5,01
Verbindlichkeiten gegenü. Kreditinstituten per 31.12.	6.577	6.240	5.724	5.336	4.936	4.524	4.100
Tilgung gesamt	311	337	516	388	400	412	424
davon laufende Tilgung	317	331	355	388	400	412	424
davon Sondertilgung			161				
davon Aktivierung	131			45			
Summe Z+T	614	625	769	564	565	564	564
Anzahl eigene Wohneinheiten	312	312	312	312	312	312	312
Anzahl eigene Geschäftseinheiten	1	1	1	1	1	1	1
davon Leerstand	5	4	4	4	5	5	5
Fläche eigene Wohneinheiten in m²	17.045	17.045	17.045	17.045	17.045	17.045	17.045
Fläche eigene Geschäftseinheiten in m²	25	25	25	25	25	25	25
Invest. €/Wfl. p.a.	13,85	10,15	11,26	11,97	11,97	11,97	11,97
IH+Aktiv.	236	173	192	204	204	204	204
Sachanlagevermögen	8.905	8.684	8.460	8.236	8.012	7.788	7.564
Saldo Sachanlagevermögen ./i. Kredite	2.328	2.444	2.736	2.900	2.900	3.264	3.464
KDQ	60,31	60,86	74,79	54,90	55,04	54,99	55,05

Erfolgsplan

für

Name des Betriebes/Unternehmens:

Grundstücksgesellschaft Stadt Schönberg mbH

-in TEUR-

	Bezeichnung	Ist	Ist	Plan	Plan	Plan	Plan
		2014	2015	2016	2017	2018	2019
		(Vorvorjahr)	(Vorjahr)	(Planjahr)	(1. Folgejahr)	(2. Folgejahr)	(3. Folgejahr)
1.	Umsatzerlöse	1.584	1.536	1.560	1.559	1.558	1.558
2.	Erhöhung oder Verminderung des Bestands an fertigen und unfertigen Erzeugnissen und Leistungen	-56	26	23			
3.	Andere aktivierte Eigenleistungen						
4.	Sonstige betriebliche Erträge	16	39	15	15	15	15
5.	Materialaufwand	627	718	737	704	749	749
	a) Aufwendungen für Roh-, Hilfs- und Betriebsstoffe und für bezogene Waren						
	b) Aufwendungen für bezogene Leistungen						
6.	Personalaufwand	13	13	13	13	13	13
	a) Löhne und Gehälter						
	b) Soziale Abgaben und Aufwendungen für Altersversorgung und Unterstützung						
	- davon für Altersversorgung						
7.	Abschreibungen auf	213	221	224	224	224	224
	a) immaterielle Vermögensgegenstände des Anlagevermögens und Sachanlagen						
	- davon nach § 253 Abs. 2 Satz 3 HGB						
	- davon nach § 254 HGB						
	b) Vermögensgegenstände des Umlaufvermögens, soweit diese die im Unternehmen üblichen Abschreibungen überschreiten						
	- davon nach § 253 Abs. 2 Satz 3 HGB						
	- davon nach § 254 HGB						
8.	Erträge aus Auflösung von Sonderposten nach § 21 Abs. 4-6 EigVO						
9.	Konzessionsabgabe						
10.	Sonstige betriebliche Aufwendungen	165	169	169	169	169	169
11.	Erträge aus Beteiligungen						
	- davon aus verbundenen Unternehmen						
12.	Erträge aus anderen Wertpapieren und Ausleihungen des						
	- davon aus verbundenen Unternehmen						
13.	Zinsen und ähnliche Erträge	9	4	4	4	4	4
	- davon aus verbundenen Unternehmen						
14.	Abschreibungen auf Finanzanlagen und auf Wertpapiere des Umlaufvermögens						
15.	Zinsen und ähnliche Aufwendungen	303	288	253	176	165	152
	- davon an verbundene Unternehmen						
16.	Ergebnis der gewöhnlichen Geschäftstätigkeit	232	196	206	292	257	270
17.	Erträge aus Gewinngemeinschaften, Gewinnabführungs- und Teilgewinnabführungsverträgen						
18.	Aufwendungen aus Verlustübernahme						
19.	Außerordentliche Erträge						
20.	Außerordentliche Aufwendungen						
21.	Außerordentliches Ergebnis						
22.	Steuern vom Einkommen und vom Ertrag						
23.	Sonstige Steuern	17	17	17	17	17	17
24.	Jahresgewinn / Jahresverlust	215	179	189	275	240	253

vorgesehene

Behandlung des Jahresgewinns^{1,2)}

Verwendung	
a)	zur Tilgung des Verlustvortrages
b)	zur Einstellung in Rücklagen/ Gewinnvortrag
c)	zur Abführung an den Haushalt der Gemeinde (Gesellschafter)
d)	auf neue Rechnung vorzutragen

oder Behandlung des Jahresverlustes^{1,2)}

Betrag in TEUR	Verwendung
	a) zu tilgen aus dem Gewinnvortrag
189	b) aus dem Haushalt der Kommune (durch Gesellschafter) auszugleichen
	c) auf neue Rechnung vorzutragen

Für Unternehmen in Privatrechtsform:

bei Gewinnabführung an bzw. Verlustausgleich durch mehrere Gesellschafter:

	Gesellschafter	Gesell- schafts- anteile in %	Betrag in TEUR
1.	Stadt Schönberg	100	25,56

¹⁾ § 11 Absatz 5 Gemeindehaushaltsverordnung-Doppik: Bei Sondervermögen mit Sonderrechnungen sind die voraussichtlichen Jahresergebnisse in dem Ergebnishaushalt der Gemeinde zu veranschlagen.

²⁾ Mit Zahlungswirksamkeit des Verlustausgleiches bzw. der Gewinnausschüttung ist eine Veranschlagung im Finanzhaushalt der Gemeinde im Folgejahr vorzunehmen.

Finanzplan

für

Name des Betriebes/Unternehmens:

Grundstücksgesellschaft Stadt Schönberg mbH

-in TEUR-

	Bezeichnung	Ist	IST	Plan	Plan	Plan	Plan
		2014	2015	2016	2017	2018	2019
		(Vorvorjahr)	(Vorjahr)	(Planjahr)	(1. Folgejahr)	(2. Folgejahr)	(3. Folgejahr)
1	Periodenergebnis vor außerordentlichen Posten	215	179	189	275	240	253
2	Abschreibungen (+)/Zuschreibungen (-) auf Gegenstände des Anlagevermögens	213	221	224	224	224	224
3	Auflösungen (-)/Zuschreibungen (+) auf Sonderposten zum Anlagevermögen						
4	Gewinn (-)/Verlust (+) aus dem Abgang von Gegenständen des Anlagevermögens	0			0	0	0
5	Sonstige zahlungsunwirksame Aufwendungen (+) und Erträge (-)	-5	-5	-5	-5	-4	-4
6	Zunahme (-)/Abnahme (+) der Vorräte, der Forderungen aus L. u. L. sowie anderer Aktiva, die nicht der Investitions- oder Finanzierungstätigkeit zuzuordnen sind	52	5	5	7	7	8
7	Zunahme (+)/Abnahme (-) der Rückstellungen	0	0	0	0	0	0
8	Zunahme (+)/Abnahme (-) der Verbindlichkeiten aus Lieferungen und Leistungen sowie anderer Passiva, die nicht der Investitions- oder Finanzierungstätigkeit zuzuordnen sind	4	20	44	3	3	3
9	Ein- (+) und Auszahlungen (-) aus außerordentlichen Posten						
10	Mittelzu- / Mittelabfluss aus laufender Geschäftstätigkeit	479	420	457	504	470	484
11	(+) Einzahlungen aus Abgängen von Gegenständen des Sachanlagevermögens und des immateriellen Anlagevermögens	0					
12	(-) Auszahlungen für Investitionen in das Sachanlagevermögen und das immaterielle Anlagevermögen	-131	0	0	-45		
13	(+) Einzahlungen aus Abgängen von Gegenständen des Finanzanlagevermögens						
14	(-) Auszahlungen für Investitionen in das Finanzanlagevermögen						
15	(+) Einzahlungen aufgrund von Finanzmittelanlagen im Rahmen der kurzfristigen Finanzdisposition						
16	(-) Auszahlungen aufgrund von Finanzmittelanlagen im Rahmen der kurzfristigen Finanzdisposition						
17	(+) Einzahlungen aus Sonderposten zum Anlagevermögen						
	davon						
	a.) empfangene Ertragszuschüsse						
	b.) Beiträge und einmalige Entgelte Nutzungsberechtigter						
18	(-) Auszahlungen aus der Rückzahlung von Sonderposten zum Anlagevermögen						
19	Mittelzu- / Mittelabfluss aus der Investitionstätigkeit	-131	0	0	-45	0	0
20	(+) Einzahlungen aus Eigenkapitalzuführungen						
21	(-) Auszahlungen an die Gemeinde (Abführung aus Gewinnen oder Eigenkapital)						
22	(+) Einzahlungen aus der Aufnahme von Investitionskrediten und der Begebung von Anleihen						
23	(-) Auszahlungen aus der Tilgung von Anleihen und Investitionskrediten	-311	-337	-516	-388	-400	-412
24	Mittelzu-/Mittelabfluss aus der Finanzierungstätigkeit	-311	-337	-516	-388	-400	-412
25	Zahlungswirksame Veränderung des Finanzmittelbestands (Summe aus Ziffer 10, 19, 24)	38	83	-59	71	70	72
26	(+/-) Wechselkurs- und bewertungsbedingte Änderungen des Finanzmittelbestands						
27	(+) Finanzmittelbestand am Anfang der Periode	479	517	600	541	613	683
28	Finanzmittelbestand am Ende der Periode	517	600	541	613	683	755

Name des Betriebes/Unternehmens:

Grundstücksgesellschaft Stadt Schönberg mbH

Bereichserfolgsplan

Betriebsbereich xy

(Bezeichnung, lfd. Nr.)

		-in TEUR-				
Bezeichnung	Ist	Plan	Plan	Plan	Plan	Plan
	2014	2015	2016	2017	2018	2019
	(Vorvorjahr)	(Vorjahr)	(Planjahr)	(1. Folgejahr)	(2. Folgejahr)	(3. Folgejahr)
1.	Umsatzerlöse					
2.	Erhöhung oder Verminderung des Bestands an fertigen und unfertigen Erzeugnissen und Leistungen					
3.	Andere aktivierte Eigenleistungen					
4.	Sonstige betriebliche Erträge					
5.	Materialaufwand					
	a) Aufwendungen für Roh-, Hilfs- und Betriebsstoffe und für bezogene Waren					
	b) Aufwendungen für bezogene Leistungen					
6.	Personalaufwand					
	a) Löhne und Gehälter					
	b) Soziale Abgaben und Aufwendungen für Altersversorgung und Unterstützung					
	- davon für Altersversorgung					
7.	Abschreibungen auf					
	a) immaterielle Vermögensgegenstände des Anlagevermögens und Sachanlagen					
	- davon nach § 253 Abs. 2 Satz 3 HGB					
	- davon nach § 254 HGB					
	b) Vermögensgegenstände des Umlaufvermögens, soweit diese die im Unternehmen üblichen Abschreibungen überschreiten					
	- davon nach § 253 Abs. 2 Satz 3 HGB					
	- davon nach § 254 HGB					
8.	Erträge aus Auflösung von Sonderposten nach § 21 Abs. 4-6 EigVO					
9.	Konzessionsabgabe					
10.	Sonstige betriebliche Aufwendungen					
11.	Erträge aus Beteiligungen					
	- davon aus verbundenen Unternehmen					
12.	Erträge aus anderen Wertpapieren und					
	- davon aus verbundenen Unternehmen					
13.	Zinsen und ähnliche Erträge					
	- davon aus verbundenen Unternehmen					
14.	Abschreibungen auf Finanzanlagen und auf					
15.	Zinsen und ähnliche Aufwendungen					
	- davon an verbundene Unternehmen					
16.	Ergebnis der gewöhnlichen Geschäftstätigkeit					
17.	Erträge aus Gewinngemeinschaften,					
18.	Aufwendungen aus Verlustübernahme					
19.	Außerordentliche Erträge					
20.	Außerordentliche Aufwendungen					
21.	Außerordentliches Ergebnis					
22.	Steuern vom Einkommen und Ertrag					
23.	Sonstige Steuern					
24.	Jahresgewinn/Jahresverlust					

Name des Betriebes/Unternehmens:

Grundstücksgesellschaft Stadt Schönberg mbH**Bereichsfinanzplan****Betriebsbereich xy**

(Bezeichnung, lfd. Nr.)

		-in TEUR-				
Bezeichnung	Ist	Plan	Plan	Plan	Plan	Plan
	2014	2015	2016	2017	2018	2019
	(Vorvorjahr)	(Vorjahr)	(Planjahr)	(1. Folgejahr)	(2. Folgejahr)	(3. Folgejahr)
1	Periodenergebnis (einschließlich Ergebnisanteile von Minderheitsgesellschaften) vor außerordentlichen Posten					
2	Abschreibungen (+)/Zuschreibungen (-) auf Gegenstände des					
3	Auflösung (-)/Zuschreibungen (+) auf Sonderposten zum					
4	Gewinn (-)/Verlust (+) a. d. Abgang von Gegenständen des AV					
5	Sonstige zahlungsunwirksame Aufwendungen (+) und Erträge					
6	Zunahme (-)/Abnahme (+) der Vorräte, der Forderungen aus Lieferungen und Leistungen sowie anderer Aktiva, die nicht d. Investitions- oder Finanzierungstätigkeit zuzuordnen sind					
7	Zunahme (+)/Abnahme (-) der Rückstellungen					
8	Zunahme (+)/Abnahme (-) der Verbindlichkeiten aus Lieferungen und Leistungen sowie anderer Passiva, die nicht der Investitions- oder Finanzierungstätigkeit zuzuordnen sind					
9	Ein- (+) und Auszahlungen (-) aus außerordentlichen Posten					
10	Mittelzu- / Mittelabfluss aus laufender Geschäfts- tätigkeit					
11	(+)Einzahlungen aus Abgängen von Gegenständen des					
12	(-) Auszahlungen für Investitionen in das					
13	(+)Einzahlungen aus Abgängen von Gegenständen des Finanzanlagevermögens					
14	(-) Auszahlungen für Investitionen in das Finanzanlagevermögens					
15	(+)Einzahlungen aufgrund von Finanzmittelanlagen im Rahmen der kurzfristigen Finanzdisposition					
16	(-) Auszahlungen aufgrund von Finanzmittelanlagen im Rahmen der kurzfristigen Finanzdisposition					
17	(+)Einzahlungen aus Sonderposten zum Anlagevermögen					
	davon					
	a) empfangene Ertragszuschüsse					
	b) Beiträge und einmalige Entgelte Nutzungsberechtigter					
18	(-) Auszahlungen aus der Rückzahlung von Sonderposten zum Anlagevermögen					
19	Mittelzu-/Mittelabfluss aus der Investitionstätigkeit					
20	(+)Einzahlungen aus Eigenkapitalzuführungen					
21	(-) Auszahlungen an die Gemeinde (Abführungen aus Gewinnen oder Eigenkapital)					
22	(+)Einzahlungen aus der Aufnahme von Investitionskrediten					
23	(-) Auszahlungen aus der Tilgung von Anleihen und Investitionskrediten					
24	Mittelzu-/Mittelabfluss aus der Finanzierungstätigkeit					
25	Zahlungswirksame Veränderung des Finanzmittel- bestands					
26	(+/-) Wechselkurs- und bewertungsbedingte Änderungen des Finanzmittelbestands					
27	(+)Finanzmittelbestand am Anfang der Periode					
28	Finanzmittelbestand am Ende der Periode					

Name des Betriebes/Unternehmens:
Grundstücksgesellschaft Stadt Schönberg mbH

Investitionsübersicht							
Maßnahme (mit Zuordnung zum Bereichsfinanzplan)							
Beschreibung Maßnahme:							
	Gesamt	Bis zum Planjahr geleistete Auszahlungen	Ansatz des Wirtschaftsjahres	Planungsdaten des Wirtschaftsjahres	Planungsdaten des zweiten Wirtschaftsjahres	Planungsdaten des dritten Wirtschaftsjahres	Planungsdaten der weiteren Wirtschaftsjahre bis zum Abschluss der Maßnahme
in TEUR							
Einzahlungen und Auszahlungen							
Einzahlungen aus Sonderposten zum Anlagevermögen							
davon empfangene Ertragszuschüsse							
davon Beiträge und einmalige Entgelte Nutzungsberechtigter							
Einzahlungen aus Abgängen von Gegenständen des Sachanlagevermögens und des immateriellen Anlagevermögens							
Einzahlungen aus Abgängen von Gegenständen des Finanzanlagevermögens							
Sonstige Investitionseinzahlungen							
Summe Einzahlungen							
Auszahlungen für Investitionen in das Sachanlagevermögen und das immaterielle Anlagevermögen							
davon Grundstücke							
davon Gebäude							
davon Maschinen							
davon Büro- und Geschäftsausstattung							
Auszahlungen für Investitionen in das Finanzanlagevermögen							
Sonstige Investitionseinzahlungen							
Summe Auszahlungen							
<i>Nachrichtlich</i>							
veranschlagte VE							
Saldo der Ein- und Auszahlungen aus Investitionstätigkeiten							

Name des Betriebes/Unternehmens:
Grundstücksgesellschaft Stadt Schönberg mbH

Übersicht über Leistungsbeziehungen zwischen den Bereichen

Die Übersicht kann je nach Umfang des Betriebes bzw. der Anzahl der Bereiche in verbaler oder grafischer Form dargestellt werden. Auf die Pflichtausführungen im Vorbericht wird hingewiesen. Erfolgen dort umfangreiche Ausführungen, kann auf eine separate Darstellung hier verzichtet werden.

Die Leistungsbeziehungen der Bereiche untereinander können wie folgt abgebildet werden:

Beispiel:

	an Bereich 1	an Bereich 2	an Bereich 3	an Bereich 4	gesamt:
von Bereich 1	X				
von Bereich 2		X			
von Bereich 3			X		
von Bereich 4				X	
gesamt:					

Name des Betriebes/Unternehmens:

Grundstücksgesellschaft Stadt Schönberg mbH

Übersicht

über die aus den Verpflichtungsermächtigungen in den einzelnen Jahren
voraussichtlich fällig werdenden Auszahlungen

Verpflichtungsermächtigungen (VE'en) ¹⁾	Vorjahre und Planjahr ²⁾	davon: zahlungswirksam im 1. Folgejahr	davon: zahlungswirksam im 2. Folgejahr	davon: zahlungswirksam im 3. Folgejahr	davon: zahlungswirksam in weiteren Folgejahren
 4) 4) 4) 4) 4)
In TEUR ³⁾					
eingegangen im Wirtschaftsjahr 20..					
eingegangen im Wirtschaftsjahr 20..					
eingegangen im Wirtschaftsjahr 20..					
veranschlagt im Planjahr 20..					
Summe					
nachrichtlich: Gesamtbetrag der Kredite für Investitionen und Investitionsförderungsmaßnahmen im jeweiligen Jahr	0				
davon für zahlungswirksam werdende Verpflichtungsermächtigungen					

¹⁾ Es sind in chronologischer Reihenfolge alle Wirtschaftsjahre aufzuführen, in denen Verpflichtungsermächtigungen veranschlagt waren, aus deren Inanspruchnahme Auszahlungen in Folgejahren fällig werden.

²⁾ Anzugeben ist die Höhe der tatsächlich eingegangenen Verpflichtungsermächtigungen.

2016

Aktivseite	Vorjahr	Jahr	Jahr	Veränderungen
	2014	2015	2016	
A. Anlagevermögen				
I. Immaterielle Vermögensgegenstände				
1. Konzessionen, gewerbliche Schutzrechte und ähnliche Rechte und Werte sowie Lizenzen an solchen Rechten und Werten		0		
2. Geleistete Anzahlungen				
II. Sachanlagen				
1. Grundstücke und grundstücksgleiche Rechte	8.876	8.655	8.431	
a) Geschäfts-, Betriebs- und andere Bauten				
b) Bahnkörper und Bauten des Schienenweges				
2. Grundstücke und grundstücksgleiche Rechte mit Wohnbauten				
3. Grundstücke und grundstücksgleiche Rechte ohne Bauten	30	30	30	
4. Bauten auf fremden Grundstücken, die nicht zu der Nr. 1 oder 2 gehören				
5. Erzeugungs-, Gewinnungs- und Bezugsanlagen ¹⁾				
6. Verteilungsanlagen ¹⁾				
7. Gleisanlagen, Streckenausrüstung und Sicherheitsanlagen				
8. Fahrzeuge für Personen- und Geschäftsverkehr				
9. Maschinen und maschinelle Anlagen, die nicht zu den Nr. 5 bis 8 gehören				
10. Betriebs- und Geschäftsausstattung	0	0	0	
11. Geleistete Anzahlungen und Anlagen im Bau				
III. Finanzanlagen				
1. Anteile an verbundenen Unternehmen ²⁾				
2. Ausleihungen an verbundene Unternehmen ²⁾				
3. Beteiligungen				
4. Ausleihungen an Unternehmen, mit denen ein Beteiligungsverhältnis besteht				
5. Wertpapiere des Anlagevermögens				
6. Sonstige Ausleihungen				
B. Umlaufvermögen				
I. Vorräte				
1. Roh-, Hilfs- und Betriebsstoffe	0	0	0	
2. Unfertige Erzeugnisse, unfertige Leistungen	508	534	534	
3. Fertige Erzeugnisse und Waren				
4. Geleistete Anzahlungen				
II. Forderungen und sonstige Vermögensgegenstände				
1. Forderungen aus Lieferungen und Leistungen	11	17	11	
2. Forderungen gegen verbundene Unternehmen ²⁾				
3. Ford. gegen Unternehmen, mit denen ein Beteiligungsverhältnis besteht				
4. Forderungen an die Gemeinde	0	0	0	
5. Sonstige Vermögensgegenstände	38	1	2	
III. Schecks, Kassenbestand, Bundesbank- und Postgiroguthaben	517	600	541	
C. Rechnungsabgrenzungsposten	5	5	5	
	9.984	9.841	9.554	

Passivseite	Vorjahr	Jahr	Jahr	Veränderungen
A. Eigenkapital	2.610	2.789	2.978	
I. Stammkapital	25	25	25	
II. Rücklagen				
1. Allgemeine Rücklage	1.680	1.680	1.680	
2. Zweckgebundene Rücklage	13	13	13	
III. Gewinn/Verlust				
Gewinn/Verlust des Vorjahres	677	892	1.071	
Verwendung für/ Ausgleich durch				
Jahresgewinn/Jahresverlust	215	179	189	
B. Sonderposten				
I. mit Rücklagenanteil ³⁾				
II. zum Anlagevermögen				
1. empfangene Ertragszuschüsse				
2. Beiträge und einmalige Entgelte Nutzungsberechtigter				
III. Sonstige				
C. Rückstellungen				
1. Rückstellungen für Pensionen und ähnliche Verpflichtungen	206	201	196	
2. Steuerrückstellungen				
3. Sonstige Rückstellungen	16	16	16	
D. Verbindlichkeiten				
1. Verbindlichkeiten gegenüber Kreditinstituten	6.577	6.240	5.724	
davon mit einer Restlaufzeit bis zu einem Jahr				
2. Erhaltene Anzahlungen auf Bestellungen	552	570	614	
davon mit einer Restlaufzeit bis zu einem Jahr				
3. Verbindlichkeiten aus Lieferungen und Leistungen	8	10	10	
davon mit einer Restlaufzeit bis zu einem Jahr				
4. Verbindl. aus der Annahme gezogener Wechsel und der Ausstellung eigener Wechsel				
5. Verbindlichkeiten gegenüber verbundenen Unternehmen				
Verbindlichkeiten gegenüber Unternehmen, mit denen ein				
6. Beteiligungsverhältnis besteht				
mit denen ein Beteiligungsverhältnis besteht				
7. Verbindlichkeiten gegenüber der Gemeinde und deren Sondervermögen				
8. Sonstige Verbindlichkeiten	15	15	15	
a) davon mit einer Restlaufzeit bis zu einem Jahr				
b) davon aus Steuern				
c) davon im Rahmen der sozialen Sicherheit				
E. Rechnungsabgrenzungsposten	0	0	0	
	9.984	9.841	9.554	

¹⁾ Anlagen der Energie- und Wasserversorgung²⁾ Die Begriffsbestimmung des § 15 AktG findet sinngemäß Anwendung³⁾ Die Vorschriften, nach denen der Sonderposten gebildet wurde, sind im Anhang anzugeben

Name des Betriebs/Unternehmens:

Grundstücksgesellschaft Stadt Schönberg mbH**Gewinn- und Verlustrechnung**

2016

1. Umsatzerlöse		<u>1.560</u>
2. Erhöhung oder Verminderung des Bestands an fertigen und unfertigen Erzeugnissen und Leistungen		<u>23</u>
3. Andere aktivierte Eigenleistungen		<u>0</u>
4. Sonstige betriebliche Erträge		<u>15</u>
5. Materialaufwand		
a) Aufwendungen für Roh-, Hilfs- und Betriebsstoffe und für bezogene Waren	<u>0</u>	
b) Aufwendungen für bezogene Leistungen	<u>0</u>	<u>737</u>
6. Personalaufwand		
a) Löhne und Gehälter	<u>0</u>	
b) soziale Abgaben und Aufwendungen für Altersversorgung und für Unterstützung	<u>0</u>	<u>13</u>
davon für Altersversorgung	0	
7. Abschreibungen		
a) auf immaterielle Vermögensgegenstände des Anlagevermögens und Sachanlagen	<u>0</u>	
davon nach § 253 Abs. 2 Satz 3 HGB		
davon nach § 254 HGB		
b) auf Vermögensgegenstände des Umlaufvermögens, soweit diese die im Unternehmen üblichen Abschreibungen überschreiten	0	
davon nach § 253 Abs. 3 HGB	<u>0</u>	<u>224</u>
davon nach § 254 HGB		
8. Erträge aus Auflösung von Sonderposten nach § 21 Abs. 4-6 EigVO		
9. Konzessionsabgabe		0
10. Sonstige betriebliche Aufwendungen		<u>169</u>
11. Erträge aus Beteiligungen		<u>0</u>
davon aus verbundenen Unternehmen		
12. Erträge aus anderen Wertpapieren und Ausleihungen des Finanzanlagevermögens		<u>0</u>
davon aus verbundenen Unternehmen		0
13. Zinsen und ähnliche Erträge		<u>4</u>
davon aus verbundenen Unternehmen		0
14. Abschreibungen auf Finanzanlagen und auf Wertpapiere des Umlaufvermögens		<u>0</u>
15. Zinsen und ähnliche Aufwendungen		<u>253</u>
davon an verbundene Unternehmen		0
16. Ergebnis der gewöhnlichen Geschäftstätigkeit		
17. Erträge aus Gewinngemeinschaften, Gewinnabführungs- und Teilgewinnabführungsverträgen		<u>0</u>
18. Aufwendungen aus Verlustübernahme		<u>0</u>
19. Außerordentliche Erträge		0
20. Außerordentliche Aufwendungen		<u>0</u>
21. Außerordentliches Ergebnis		
22. Steuern vom Einkommen und vom Ertrag		<u>0</u>
23. Sonstige Steuern		<u>17</u>
24. Jahresgewinn/Jahresverlust		<u>189</u>

Name des Betriebs/Unternehmens:

Grundstücksgesellschaft Stadt Schönberg mbH

Finanzrechnung

2016

-in TEUR-

	Bezeichnung	Ergebnis des	Wirtschaftsjahr	Veränderung
		Vorjahres	Wirtschaftsjahr	ggü. Vorjahr
		Vorjahr	Wirtschaftsjahr	
1	Periodenergebnis (einschließlich Ergebnisanteile von Minderheitsgesellschaftern) vor außerordentlichen Posten nach interner Leistungsverrechnung	179	189	-10
2	Abschreibungen (+) / Zuschreibungen (-) auf Gegenstände des Anlagevermögens	221	224	-3
3	Auflösung (-) / Zuschreibungen (+) auf Sonderposten zum Anlagevermögen	0	0	0
4	Gewinn (-)/Verlust (+) aus dem Abgang von Gegenständen des Anlagevermögens		0	0
5	Sonstige zahlungsunwirksame Aufwendungen (+) und Erträge (-)	-5	-5	0
6	Zunahme (-)/Abnahme(+) der Vorräte, der Forderungen aus Lieferungen und Leistungen sowie anderer Aktiva	5	5	0
7	Zunahme (+)/Abnahme(-) der Rückstellungen	0	0	0
8	Zunahme (+)/Abnahme(-) der Verbindlichkeiten aus Lieferungen und Leistungen sowie anderer Passiva	20	44	-24
9	Ein- (+) und Auszahlungen(-) aus außerordentlichen Posten	0	0	0
10	Summe Mittelzu-/Mittelabfluss aus laufender Geschäftstätigkeit	420	457	-37
11	(+) Einzahlungen aus Abgängen von Gegenständen des Sachanlagevermögens und des immateriellen Anlagevermögens	0	0	0
12	(-) Auszahlungen für Investitionen in das Sachanlagevermögen und das immaterielle Anlagevermögen	0	0	0
13	(+) Einzahlungen aus Abgängen von Gegenständen des Finanzanlagevermögens	0	0	0
14	(-) Auszahlungen für Investitionen in das Finanzanlagevermögen	0	0	0
15	(+) Einzahlungen aufgrund von Finanzmittelanlagen im Rahmen der kurzfristigen Finanzdisposition	0	0	0
16	(-) Auszahlungen aufgrund von Finanzmittelanlagen im Rahmen der kurzfristigen Finanzdisposition	0	0	0
17	(+) Einzahlungen aus Sonderposten zum Anlagevermögen	0	0	0
	davon a.) empfangene Ertragszuschüsse			
	davon b.) Beiträge und einmalige Entgelte Nutzungsberechtigter			
18	(-) Auszahlungen aus der Rückzahlung von Sonderposten zum Anlagevermögen	0	0	0
19	Mittelzu-/Mittelabfluss aus der Investitionstätigkeit	0	0	0
20	(+) Einzahlungen aus Eigenkapitalzuführungen	0	0	0
21	(-) Auszahlungen an die Gemeinde	0	0	0
22	(+) Einzahlungen aus der Aufnahme von Investitionskrediten und der Begebung von Anleihen	0	0	0
23	(-) Auszahlungen aus der Tilgung von Anleihen und Investitionskrediten	-337	-516	179
24	Mittelzu-/Mittelabfluss aus der Finanzierungstätigkeit	-337	-516	179
25	Zahlungswirksame Veränderung des Finanzmittelbestands (Summe aus Ziffer 10, 19, 24)	83	-59	142
26	(+/-) Wechselkurs- und bewertungsbedingte Änderungen des Finanzmittelbestands	0	0	0
27	(+) Finanzmittelbestand am Anfang der Periode	517	600	-83
28	Finanzmittelbestand am Ende der Periode	600	541	59

Name des Betriebs/Unternehmens:

Grundstücksgesellschaft Stadt Schönberg mbH

Anlagenübersicht 2016 PLAN

Pos- ten	Bezeichnung	Anschaffungs- und Herstellungskosten				Abschreibungen, Wertberichtigungen						Restbuchwerte		Wertminderung durch unter- lassene Instand- haltung, Alt- lasten, sonstiges	
		Stand zum 31.12.	Zugänge im Jahr	Abgänge im Jahr	Um- buchungen im Jahr	Stand zum 31.12.	Aufgelaufene Abschrei- bungen zum 31.12.	Zuschrei- bungen im Jahr	Abschrei- bungen im Jahr	Umbuchun- gen im Jahr	Aufgelaufene Abschrei- bungen auf Abgänge	Abschrei- bungen zum 31.12.	Rest- buchwerte am Ende des Jahres		Rest- buchwerte am Ende des Jahres
		Vorjahr ¹⁾	Wirtschafts- jahr	Wirtschafts- jahr	Wirtschafts- jahr	Wirtschafts- jahr	Vorjahr	Wirtschafts- jahr	Wirtschafts- jahr	Wirtschafts- jahr		Wirtschafts- jahr	Wirtschafts- jahr		Vorjahr
in TEUR															
I	Immaterielle Vermögensgegenstände														
1.	Konzessionen, gewerbliche Schutzrechte und ähnliche Rechte und Werte sowie Lizenzen an solchen Rechten und Werten	0,00	0,00	0,00	0,00	0,00	0,00		0,00			0,00	0,00	0,00	
2.	Geleistete Anzahlungen														
	Summe immaterielle Vermögensgegenstände	0,00	0,00	0,00	0,00	0,00	0,00	0,00	0,00	0,00	0,00	0,00	0,00	0,00	
II	Sachanlagen														
1.	Grundstücke und grundstücksgleiche Rechte												0,00		
a)	Geschäfts, Betriebs- und andere Bauten														
b)	Bahnkörper und Bauten des Schienenweges														
2.	Grundstücke und grundstücksgleiche Rechte mit Wohnbauten	17.386,16	0,00	0,00	0,00	17.386,16	8.731,63	224,00	0,00	0,00	0,00	8.955,63	8.430,53	8.654,53	
3.	Grundstücke und grundstücksgleiche Rechte ohne Bauten	29,00	0,00	0,00	0,00	29,00	0,00	0,00	0,00	0,00	0,00	0,00	29,00	29,00	
4.	Bauten auf fremden Grundstücken, die nicht zu der Nummer 1 oder 2 gehören														
5.	Erzeugungs-, Gewinnungs- und Bezugsanlagen ²⁾														
6.	Verteilungsanlagen ²⁾														
7.	Gleisanlagen, Streckenausstattung und Sicherheitsanlagen														
8.	Fahrzeuge für Personen- und Geschäftsverkehr														
9.	Maschinen und maschinelle Anlagen, die nicht zu den Nummern 5 bis 8 gehören														
10.	Betriebs- und Geschäftsausstattung	8,34	0,00	0,00	0,00	8,34	8,34	0,00	0,00	0,00	0,00	8,34	0,00	0,00	
11.	Geleistete Anzahlungen und Anlagen im Bau														
	Summe Sachanlagen	17.423,50	0,00	0,00	0,00	17.423,50	8.739,97	224,00	0,00	0,00	0,00	8.963,97	8.459,53	8.683,53	
III	Finanzanlagen														
1.	Anteile an verbundenen Unternehmen												0,00	0,00	
2.	Ausleihungen an verbundene Unternehmen														
3.	Beteiligungen														
4.	Ausleihungen an Unternehmen, mit denen ein Beteiligungsverhältnis besteht														
5.	Wertpapiere des Anlagevermögens														
6.	Sonstige Ausleihungen														
	Summe Finanzanlagen	0,00	0,00	0,00	0,00	0,00	0,00	0,00	0,00	0,00	0,00	0,00	0,00	0,00	
	Summe Anlagevermögen	17.423,50	0,00	0,00	0,00	17.423,50	8.739,97	224,00	0,00	0,00	0,00	8.963,97	8.459,53	8.683,53	
	Summe Sonderposten ³⁾														

¹⁾ Einschließlich aller aufgelaufener Zu- und Abgänge sowie Umbuchungen.²⁾ Anlagen der Energie- und Wasserversorgung³⁾ Korrespondierend zur Entwicklung des Anlagevermögens ist die Entwicklung der Sonderposten mit in die Anlagenübersicht aufzunehmen.

Name des Betriebs/Unternehmens:

Grundstücksgesellschaft Stadt Schönberg mbH

Anlagenübersicht 2015

Pos ten	Bezeichnung	Anschaffungs- und Herstellungskosten				Abschreibungen, Wertberichtigungen						Restbuchwerte		Wertminderung durch unter- lassene Instand- haltung, Alt- lasten, sonstiges	
		Stand zum 31.12.	Zugänge im Jahr	Abgänge im Jahr	Um- buchungen im Jahr	Stand zum 31.12.	Aufgelaufene Abschrei- bungen zum 31.12.	Zuschrei- bungen im Jahr	Abschrei- bungen im Jahr	Umbuchun- gen im Jahr	Aufgelaufene Abschrei- bungen auf Abgänge	Abschrei- bungen zum 31.12.	Rest- buchwerte am Ende des Jahres		Rest- buchwerte am Ende des Jahres
		Vorjahr ¹⁾	Wirtschafts- jahr	Wirtschafts- jahr	Wirtschafts- jahr	Wirtschafts- jahr	Vorjahr	Wirtschafts- jahr	Wirtschafts- jahr	Wirtschafts- jahr		Wirtschafts- jahr	Wirtschafts- jahr		Vorjahr
in TEUR															
I	Immaterielle Vermögensgegenstände														
1.	Konzessionen, gewerbliche Schutzrechte und ähnliche Rechte und Werte sowie Lizenzen an solchen Rechten und Werten	0,00	0,00	0,00	0,00	0,00	0,00		0,00			0,00	0,00	0,00	
2.	Geleistete Anzahlungen														
	Summe immaterielle Vermögensgegenstände	0,00	0,00	0,00	0,00	0,00	0,00	0,00	0,00	0,00	0,00	0,00	0,00	0,00	
II	Sachanlagen														
1.	Grundstücke und grundstücksgleiche Rechte											0,00			
a)	Geschäfts-, Betriebs- und andere Bauten														
b)	Bahnkörper und Bauten des Schienenweges														
2.	Grundstücke und grundstücksgleiche Rechte mit Wohnbauten	17.386,16	0,00	0,00	0,00	17.386,16	8.510,63	221,00	0,00	0,00	0,00	8.731,63	8.654,53	8.875,53	
3.	Grundstücke und grundstücksgleiche Rechte ohne Bauten	29,00	0,00	0,00	0,00	29,00	0,00	0,00	0,00	0,00	0,00	29,00	29,00		
4.	Bauten auf fremden Grundstücken, die nicht zu der Nummer 1 oder 2 gehören														
5.	Erzeugungs-, Gewinnungs- und Bezugsanlagen ²⁾														
6.	Verteilungsanlagen ²⁾														
7.	Gleisanlagen, Streckenausrüstung und Sicherheitsanlagen														
8.	Fahrzeuge für Personen- und Geschäftsverkehr														
9.	Maschinen und maschinelle Anlagen, die nicht zu den Nummern 5 bis 8 gehören														
10.	Betriebs- und Geschäftsausstattung	8,34	0,00	0,00	0,00	8,34	8,34	0,00	0,00	0,00	0,00	8,34	0,00	0,00	
11.	Geleistete Anzahlungen und Anlagen im Bau														
	Summe Sachanlagen	17.423,50	0,00	0,00	0,00	17.423,50	8.518,97	221,00	0,00	0,00	0,00	8.739,97	8.683,53	8.904,53	
III	Finanzanlagen														
1.	Anteile an verbundenen Unternehmen												0,00	0,00	
2.	Ausleihungen an verbundene Unternehmen														
3.	Beteiligungen														
4.	Ausleihungen an Unternehmen, mit denen ein Beteiligungsverhältnis besteht														
5.	Wertpapiere des Anlagevermögens														
6.	Sonstige Ausleihungen														
	Summe Finanzanlagen	0,00	0,00	0,00	0,00	0,00	0,00	0,00	0,00	0,00	0,00	0,00	0,00	0,00	
	Summe Anlagevermögen	17.423,50	0,00	0,00	0,00	17.423,50	8.518,97	221,00	0,00	0,00	0,00	8.739,97	8.683,53	8.904,53	
	Summe Sonderposten³⁾														

¹⁾ Einschließlich aller aufgelaufener Zu- und Abgänge sowie Umbuchungen.²⁾ Anlagen der Energie- und Wasserversorgung³⁾ Korrespondierend zur Entwicklung des Anlagevermögens ist die Entwicklung der Sonderposten mit in die Anlagenübersicht aufzunehmen.

Name des Betriebs/Unternehmens:

Grundstücksgesellschaft Stadt Schönberg mbH**Forderungsübersicht**

lfd. Nr.	Bezeichnung	Kumulierte Abzinsung zum Ende des Wirtschaftsjahres	Bilanzwert 2015 zum Ende des Vorjahres	Bilanzwert 2016 zum Ende des Wirtschaftsjahres	Forderungen zum Ende des Wirtschaftsjahres			vorgenommene Wertberichtigungen für das Wirtschaftsjahr
					davon mit einer Restlaufzeit			
					bis zu einem Jahr	von über einem bis zu fünf Jahren	von mehr als fünf Jahren	
in TEUR								
1	Forderungen aus Lieferungen und Leistungen		17	11	17			17
	davon							
	a.) öffentlich-rechtliche Forderungen							
	b.) privatrechtliche Forderungen							
2	Forderungen gegen verbundene Unternehmen		0	0	0	0		0
	davon							
	a.) öffentlich-rechtliche Forderungen							
	b.) privatrechtliche Forderungen							
3	Forderungen gegen Unternehmen, mit denen ein Beteiligungsverhältnis besteht							
	davon							
	a.) öffentlich-rechtliche Forderungen							
	b.) privatrechtliche Forderungen							
4	Forderungen an die Gemeinde		0	0	0	0		0
	davon							
	a.) öffentlich-rechtliche Forderungen							
	b.) privatrechtliche Forderungen							
5	Sonstige Vermögensgegenstände		1	2	1			1
	Summe Forderungen		18	13	18	0		18

Name des Betriebs/Unternehmens:

Grundstücksgesellschaft Stadt Schönberg mbH

Verbindlichkeitenübersicht

Ifd. Nr.	Bezeichnung	Verbindlichkeiten zum 31.12.16			Stand zum 31.12. Wirtschaftsjahr (Nominalwert)	Abzinsung zum 31.12. Wirtschaftsjahr	Stand zum 31.12. Wirtschaftsjahr (Bilanzwert)	davon durch Grundpfandrechte oder ähnliche Rechte	Art und Form der Sicherheit	Stand zum 31.12. Vorjahr (Bilanzwert)
		Wirtschaftsjahr								
		bis zu einem Jahr	von über einem bis zu fünf Jahren	von mehr als fünf Jahren						
in TEUR										
1.	Verbindlichkeiten gegenüber Kreditinstituten									6.240
	davon mit einer Restlaufzeit bis zu einem Jahr	516	1.569	3.639			5.724	4.337	3.147	516
2.	Erhaltene Anzahlungen auf Bestellungen									
	davon mit einer Restlaufzeit bis zu einem Jahr	614					614			570
	Verbindlichkeiten aus Vermietung						0			
3.	Verbindlichkeiten aus Lieferungen und Leistungen	10					10			10
	davon mit einer Restlaufzeit bis zu einem Jahr									
4.	Verbindlichkeiten aus der Annahme gezogener Wechsel und der Ausstellung eigener Wechsel									
5.	Verbindlichkeiten gegenüber verbundenen Unternehmen						0			
6.	Verbindlichkeiten gegenüber Unternehmen, mit denen ein Beteiligungsverhältnis besteht									
7.	Verbindlichkeiten gegenüber der Gemeinde/anderen Eigenbetrieben						0			
8.	Sonstige Verbindlichkeiten	15					15			15
	davon:									
a)	mit einer Restlaufzeit bis zu einem Jahr									
b)	aus Steuern									
c)	im Rahmen der sozialen Sicherheit									
9	Summe der Verbindlichkeiten	1.155	1.569	3.639			6.363			6.250

Grundstücksgesellschaft Stadt Schönberg mbH, Gadebusch

BILANZ

zum 31. Dezember 2014

AKTIVA

PASSIVA

	EUR	Geschäftsjahr EUR	Vorjahr EUR		EUR	Geschäftsjahr EUR	Vorjahr EUR
A. Anlagevermögen				A. Eigenkapital			
I. Sachanlagen				I. Gezeichnetes Kapital		25.564,59	25.564,59
1. Grundstücke mit Wohnbauten	8.875.533,51		8.957.557,51	II. Kapitalrücklage		1.679.851,48	1.679.851,48
2. Grundstücke ohne Bauten	<u>29.663,22</u>		<u>29.663,22</u>	III. Gewinnrücklagen			
		8.905.196,73	8.987.220,73	Satzungsmäßige Rücklage		12.782,30	12.782,30
B. Umlaufvermögen				IV. Gewinnvortrag		677.268,59	499.394,50
I. Andere Vorräte				V. Jahresüberschuss		214.781,54	177.874,09
1. Grundstücke mit fertigen Bauten	0,00		20.000,00	B. Sonderposten für Investitionszulage		206.537,23	210.931,64
2. Unfertige Leistungen	<u>507.761,93</u>		<u>543.426,74</u>	C. Rückstellungen			
		507.761,93	563.426,74	Sonstige Rückstellungen		15.150,00	15.150,00
II. Forderungen und sonstige Vermögensgegenstände				D. Verbindlichkeiten			
1. Forderungen aus der Vermietung	11.021,97		16.536,00	1. Verbindlichkeiten gegenüber Kreditinstituten	6.577.369,25		6.888.252,16
2. Forderungen gegen Gesellschafter	0,00		9.000,00	2. Erhaltene Anzahlungen	552.227,05		542.605,74
3. Sonstige Vermögensgegenstände	<u>37.704,94</u>		<u>18.774,18</u>	3. Verbindlichkeiten aus Lieferungen und Leistungen	7.399,37		13.236,87
		48.726,91	44.310,18	4. Verbindlichkeiten aus Vermietung	15.241,80		14.853,33
III. Kassenbestand und Guthaben bei Kreditinstituten		517.495,81	479.119,49	5. Sonstige Verbindlichkeiten	<u>330,00</u>		<u>0,00</u>
C. Rechnungsabgrenzungsposten		5.321,82	6.419,56			7.152.567,47	7.458.948,10
		<u>9.984.503,20</u>	<u>10.080.496,70</u>			<u>9.984.503,20</u>	<u>10.080.496,70</u>
Treuhandguthaben		<u>106.130,77</u>	<u>101.803,37</u>				

Grundstücksgesellschaft Stadt Schönberg mbH, Gadebusch

GEWINN- UND VERLUSTRECHNUNG

für die Zeit vom 1. Januar 2014 bis 31. Dezember 2014

	EUR	Geschäftsjahr EUR	Vorjahr EUR
1. Umsatzerlöse			
a) Aus der Hausbewirtschaftung	1.563.611,43		1.554.329,62
b) Aus Verkauf von Grundstücken	<u>20.000,00</u>		<u>0,00</u>
		1.583.611,43	1.554.329,62
2. Verminderung des Bestands an zum Verkauf bestimmten Grundstücken sowie unfertigen Leistungen		<u>55.664,81</u>	<u>23.709,69</u>
3. Gesamtleistung		1.527.946,62	1.530.619,93
4. Sonstige betriebliche Erträge		16.376,68	21.616,97
5. Materialaufwand Aufwendungen aus der Hausbewirtschaftung		627.169,13	661.019,54
6. Personalaufwand			
a) Löhne und Gehälter	12.201,00		12.660,00
b) Soziale Abgaben und Aufwendungen für Altersversorgung und für Unterstützung	<u>870,33</u>		<u>967,93</u>
		13.071,33	13.627,93
7. Abschreibungen Abschreibungen auf Sachanlagen		213.434,85	207.438,70
8. Sonstige betriebliche Aufwendungen		164.986,04	165.562,88
9. Sonstige Zinsen und ähnliche Erträge		8.549,51	6.430,34
10. Zinsen und ähnliche Aufwendungen		<u>302.814,87</u>	<u>316.136,72</u>
11. Ergebnis der gewöhnlichen Geschäftstätigkeit		231.396,59	194.881,47
12. Sonstige Steuern		16.615,05	17.007,38
13. Jahresüberschuss		<u>214.781,54</u>	<u>177.874,09</u>

Grundstücksgesellschaft Stadt Schönberg mbH, Gadebusch

ANHANG
zum Geschäftsjahr 2014

A. Allgemeine Angaben

Der Jahresabschluss zum 31.12.2014 wurde nach den Vorschriften des Handelsgesetzbuches und unter Beachtung der diese ergänzenden Rechnungslegungsvorschriften für Gesellschaften mit beschränkter Haftung sowie der Bestimmungen des Gesellschaftsvertrages aufgestellt. Die Gliederung der Bilanz und der Gewinn- und Verlustrechnung erfolgte entsprechend der Verordnung über Formblätter für die Gliederung des Jahresabschlusses von Wohnungsunternehmen, zuletzt geändert am 25.05.2009. Die Gewinn- und Verlustrechnung wurde entsprechend § 275 Abs. 2 HGB in Form des Gesamtkostenverfahrens aufgestellt.

B. Erläuterungen zu den Bilanzierungs- und Bewertungsmethoden

Das Sachanlagevermögen wurde zu Anschaffungs-/Herstellungskosten, ggf. vermindert um planmäßige lineare Abschreibungen, angesetzt. Verwaltungskosten und Fremdkapitalzinsen wurden nicht aktiviert.

Für die Berechnung der Gebäudeabschreibungen wurde allgemein eine Nutzungsdauer von (höchstens) 80 Jahren zu Grunde gelegt, gerechnet ab Fertigstellung des Gebäudes. Die Restnutzungsdauern der Gebäude liegen zwischen 31 und 48 Jahren. Die zum 01.01.1996 übertragenen Gebäude wurden nach Ergebnissen von Wertgutachten abgeschrieben. In den Geschäftsjahren 2003 bis 2005 wurden Immobilienbewertungen auf der Grundlage des Ertragswertverfahrens durchgeführt, die insgesamt zu außerplanmäßigen Abschreibungen von T€ 3.851,5 führten.

Bei den Außenanlagen wurde von einer Nutzungsdauer von 10 bis 20 Jahren ausgegangen.

Die Abschreibung im Geschäftsjahr zugangener Vermögensgegenstände erfolgt pro rata temporis.

Beim Umlaufvermögen werden unter der Position „unfertige Leistungen“ noch gegenüber den Mietern abzurechnende Betriebskosten ausgewiesen. Das Niederstwertprinzip wurde beachtet.

Forderungen und sonstige Vermögensgegenstände wurden mit dem Nennwert und erforderlichenfalls abzüglich Wertberichtigungen berücksichtigt.

Die flüssigen Mittel sind zu Nominalwerten aktiviert.

Unter den Rechnungsabgrenzungsposten werden Geldbeschaffungskosten ausgewiesen, die nach den Zinsbindungsfristen für die entsprechenden Darlehen aufgelöst werden.

Das in der Bilanz in EURO ausgewiesene „Gezeichnete Kapital“ entspricht in DM der im Gesellschaftsvertrag vorgenommenen Festsetzung und der Eintragung im Handelsregister.

Der Sonderposten für Investitionszulagen wurde unverändert fortgeführt und wird in den folgenden Geschäftsjahren plangemäß aufgelöst.

Insgesamt ist ein Eigenkapital einschließlich der Sonderposten für Investitionszulagen von T€ 2.816,8 ausgewiesen. Der Vorjahresüberschuss war lt. Gesellschafterbeschluss als Gewinnvortrag vorzutragen.

Die sonstigen Rückstellungen wurden in Höhe der voraussichtlichen Verpflichtungen bzw. Aufwendungen gebildet. Ihre Bewertung erfolgte nach vernünftiger kaufmännischer Beurteilungen in Höhe des künftigen Erfüllungsbetrages. Sie sind notwendig und ausreichend bemessen. Rückstellungen mit einer Laufzeit von unter einem Jahr werden nicht abgezinst.

Die Verbindlichkeiten wurden mit ihren Erfüllungsbeträgen bewertet.

C. Erläuterungen zur Bilanz und zur Gewinn- und Verlustrechnung

Bilanz

Die Entwicklung des Anlagevermögens ist aus dem in der Anlage 1 des Anhangs dargestellten Anlagenspiegel zu ersehen.

Im Umlaufvermögen ist das mit T€ 20 ausgewiesene Objekt zu diesem Kaufpreis verkauft worden. Unter der Position „unfertige Leistungen“ T€ 507,8 (Vorjahr T€ 543,4) sind noch nicht abgerechnete Betriebskosten für den Zeitraum vom 01.01.2014 bis 31.12.2014 dargestellt. Erforderliche Wertberichtigungen wurden in Abzug gebracht.

Die Differenzierung der Verbindlichkeiten nach Fälligkeiten erfolgt in Anlage 2 des Anhangs.

Die Verbindlichkeiten gegenüber Kreditinstituten sind in voller Höhe durch bereits eingetragene Grundschulden von nominal T€ 5.837,2 (Valuta 31.12.2014: T€ 3.782,6) bzw. durch Ausfallbürgschaften des Gesellschafters von nominal T€ 3.896,2 (Valuta 31.12.2014: T€ 2.788,2) abgesichert (vgl. Anlage 2). Die kommunalaufsichtlichen Genehmigungen für die Bürgschaften liegen vor.

Unter den Forderungen und sonstigen Vermögensgegenständen werden keine Beträge ausgewiesen, die rechtlich erst nach dem Bilanzstichtag entstehen.

Alle Forderungen sind innerhalb eines Jahres fällig.

Die flüssigen Mittel von T€ 517,5 beinhalten ein Bausparguthaben von T€ 141,9. Im Verhältnis zum Vorjahr haben sich die Geldmittel insgesamt um sich um T€ 38,4 erhöht.

Aufgliederung der sonstigen Rückstellungen:

	Stand in € <u>01.01.2014</u>	Stand in € <u>31.12.2014</u>
Aufbewahrungskosten	1.000,00	1.000,00
Abschluss- und Prüfungskosten 2014	14.000,00	14.000,00
Veröffentlichung / Hinterlegung	150,00	150,00
	<u>15.150,00</u>	<u>15.150,00</u>

In den Verbindlichkeiten zum 31.12.2014 sind keine Beträge enthalten, die rechtlich erst nach dem Bilanzstichtag entstehen.

Die latenten Steuern betreffen Bewertungsunterschiede zwischen der Handels- und der Steuerbilanz per 31.12.2014, welche zukünftig ausgeglichen werden und eine passive Steuerabgrenzung in Höhe von etwa TEUR 36 begründen (Annahmen: Inanspruchnahme der erweiterten Kürzung gemäß § 9 Nr. 1 S. 2 ff. GewStG, Steuersatz 15,83 %). Die Gesellschaft verfügt andererseits über ertragsteuerliche Verlustvorträge per 31.12.2014, welche nach den Planungsrechnungen der Gesellschaft in den Jahren 2015 bis 2019 teilweise zur Verrechnung kommen. Hierdurch wird eine aktive Steuerabgrenzung in Höhe von etwa TEUR 95 begründet (Annahmen w.o.), welche die passive Steuerabgrenzung auf Grund der Bewertungsunterschiede überkompensiert. Von der Aktivierung latenter Steuern wird abgesehen.

Gewinn- und Verlustrechnung

In den Positionen der Gewinn- und Verlustrechnung sind keine wesentlichen periodenfremden Aufwendungen und Erträge enthalten.

Die Höhe und die Zusammensetzung der Abschreibungen auf das Anlagevermögen sind aus dem Anlagenspiegel (Anlage 1) ersichtlich.

D. Sonstige Angaben

Über den Ausweis in der Bilanz hinaus bestehen keine Haftungsverhältnisse bzw. wesentliche finanzielle Verpflichtungen der Gesellschaft.

Bis zum Jahr 2016 sind alle Kredite anschlussprolongiert. Die nächsten Anschlussprolongationen stehen in Höhe von T€ 1.162 in 2017, wobei für T€ 354 eine Finanzierungsoption verhandelt wurde; von T€ 352 in 2018 und von T€ 851 in 2019 an.

Die Gesellschaft verwendet keine derivativen Finanzinstrumente und nimmt nicht am Wertpapierhandel teil. Sie besitzt keine Anteile an anderen Unternehmen.

Die Gesellschaft wird seit dem 01.01.2009 durch die GIB Gadebuscher Immobilienbetreuungsgesellschaft mbH, Steinstr. 18, 19205 Gadebusch, verwaltet. Der Vertrag ist auf eine Dauer von 3 Jahren abgeschlossen und verlängert sich von Jahr zu Jahr.

Die Gesamtbezüge der nebenberuflichen Geschäftsführerin für 2014 betragen T€ 9,6.

Der Abschlussprüfer erhält für die Prüfung des Jahresabschlusses 2014 T€ 8 (brutto). Da er keine sonstigen Bestätigungs- oder Bewertungsleistungen, Steuerberatungsleistungen oder sonstige Leistungen erbrachte, sind auch keine weiteren Vergütungen erfolgt.

Geschäftsführung:

Heike Post Volljuristin ab 01.01.2009

Neben der Geschäftsführerin ist ein geringfügig Beschäftigter tätig.

Aufsichtsrat:

Rainer Jörke	Dachdecker	Vorsitzender
Jörg Bürmeister	Dipl.-Ing. Agrarwirtschaft	stellv. Vorsitzender
Sybille Hartmann	Servicekraft	Schriftführerin
Marian Stickel	Bauingenieur	
Günther Krüger	Rentner	
Michael Lange	Bergmann	
Marian Waszkiewicz	KFZ-Mechaniker	

Die Bezüge des Aufsichtsrates für die Teilnahme an den Aufsichtsratssitzungen betragen T€ 0,5.

Gadebusch, 10.03.2015



Grundstücksgesellschaft Stadt Schönberg mbH
Heike Post

Anlage 1 zum Anhang

Entwicklung der Posten des Anlagevermögens im Geschäftsjahr 2014

Grundstücksgesellschaft Stadt Schönberg mbH

	Anschaffungs- und Herstellungskosten				kumulierte Abschreibungen					Buchwert 31.12.2014 €	Buchwert 31.12.2013 €
	Stand 01.01.2014 €	Zugänge €	Abgang €	Stand 31.12.2014 €	Stand 01.01.2014 €	Zuschreibung €	Zugänge €	auf Abgänge €	Stand 31.12.2014 €		
Sachanlagen											
Grundstücke mit Wohnbauten	17.254.753,11	131.410,85	0,00	17.386.163,96	8.297.195,60	0,00	213.434,85	0,00	8.510.630,45	8.875.533,51	8.957.557,51
Grundstücke ohne Bauten	29.663,22	0,00	0,00	29.663,22	0,00	0,00	0,00	0,00	0,00	29.663,22	29.663,22
Betriebs- und Geschäftsausstattung	8.341,10	0,00	0,00	8.341,10	8.341,10	0,00	0,00	0,00	8.341,10	0,00	0,00
Anlagevermögen gesamt	17.292.757,43	131.410,85	0,00	17.424.168,28	8.305.536,70	0,00	213.434,85	0,00	8.518.971,55	8.905.196,73	8.987.220,73

Anlage 2 zum Anhang

Verbindlichkeitspiegel zum 31. Dezember 2014

G. Grundstücksgesellschaft Stadt Schönberg mbH

Verbindlichkeiten	insgesamt €	Restlaufzeit			davon gesichert durch	
		bis zu 1 Jahr €	1 bis 5 Jahre €	über 5 Jahre €	Grundpfand- rechte T€	Ausfall- bürgschaft
gegenüber Kreditinstituten	6.570.876,19	331.313,13	1.569.382,80	4.670.180,26	3.783	2.788
Vorjahr:	(6.888.252,16)	(317.376,03)	(1.415.476,01)	(5.155.400,12)	(3.975)	(2.914)
unterwegs befindliche Zahlungen	6.493,06	6.493,06	0,00	0,00		
Vorjahr:	(0,00)	(0,00)	(0,00)	(0,00)		
Zwischensumme Verbindlichkeiten	6.577.369,25	337.806,19	1.569.382,80	4.670.180,26		
Erhaltene Anzahlungen	552.227,05	552.227,05	0,00	0,00		
Vorjahr:	(542.605,74)	(542.605,74)	(0,00)	(0,00)		
aus Vermietung	15.241,80	15.241,80	0,00	0,00		
Vorjahr:	(14.853,33)	(14.853,33)	(0,00)	(0,00)		
aus Lieferungen und Leistungen	7.399,37	7.399,37	0,00	0,00		
Vorjahr:	(13.236,87)	(13.236,87)	(0,00)	(0,00)		
Sonstige Verbindlichkeiten	330,00	330,00	0,00	0,00		
Vorjahr:	(0,00)	(0,00)	(0,00)	(0,00)		
Verbindlichkeiten insgesamt	7.152.567,47	913.004,41	1.569.382,80	4.670.180,26	3.783	2.788
Vorjahr:	(7.458.948,10)	(888.071,97)	(1.415.476,01)	(5.155.400,12)	(3.975)	(2.914)

Lagebericht für das Geschäftsjahr 2014

Grundstücksgesellschaft Stadt Schönberg mbH

1. Grundlagen des Unternehmens und Geschäftsverlauf

1.1. Objektbestand

Die mit Sitz in Geschäftsadresse verfügt über	Grundstücksgesellschaft Stadt Schönberg mbH, Schönberg/Mecklenburg 19205 Gadebusch, Steinstraße 18, 313 eigene Wohn- und Geschäftseinheiten in Schönberg mit einer unveränderten Wohnfläche von 17.070,29 m ² , die sich wie folgt verteilt:
312 (320)	Wohnungen mit 17.045,51 m ² Wohnfläche
1 (1)	Geschäftseinheit mit 24,78 m ² Nutzfläche und
186 (135)	Stellplätzen im Freien
169 (169)	Garagen und
2 (2)	unbebaute Grundstücke

Im Berichtsjahr sind 51 neue Stellplätze in der Lindenstraße gebaut worden. Der Bestand hat sich um 8 Wohneinheiten reduziert. Für das in 2013 verkaufte Objekt „Am Kalten Damm 9“ mit 6 Wohneinheiten sind Besitz, Nutzen und Lasten im Berichtsjahr 2014 auf den neuen Eigentümer übergegangen. Außerdem ist ein unbewohnbares Haus in der R.-Hartmann-Straße 8 aus der Vermietung genommen worden.

Die Gesellschaft verwaltet keinen fremden Grundbesitz.

1.2. Vermietungssituation

Die Nachfrage nach unseren Wohnungen ist seit vielen Jahren stabil. Vor dem Hintergrund der im allgemeinen steigenden Leerstände ist die Entwicklung unseres Wohnungsunternehmens als sehr zufriedenstellend zu bewerten. Die niedrigen Leerstände sind auf die konsequente und bedarfsgerechte Sanierung und Herrichtung der Wohnungen zurückzuführen. Außerdem haben sich die Ansiedlung von diversen Firmen in den Gewerbegebieten und die unmittelbare Nähe zu Lübeck als stabilisierend auf die Vermietung ausgewirkt.

Zum Bilanzstichtag stand eine Wohnung umzugsbedingt leer (Vorjahr: 4). Die Leerstandsquote zum 31.12.2014 betrug 0,32 % (Vorjahr: 1,25 %).

Zwar wirken sich die ständig steigenden Betriebskosten negativ auf die Möglichkeit der allgemeinen Erhöhung der Grundmieten aus, jedoch können im Rahmen der Neuvermietung, wegen der zuvor getätigten Investition in die Wohnungen, höhere Grundmieten erzielt werden. So konnte die durchschnittliche Monatsnettokaltmiete vom Jahr 2013 mit 4,80 €/m² auf 4,83 €/m² im Berichtsjahr und im Dezember sogar auf 4,97 €/m² steigen.

Die Fluktuationsrate betrug 6,07 % (Vorjahr: 6,85 %). Im Berichtsjahr sind 19 Mietverhältnisse gekündigt und 18 neue Mietverträge abgeschlossen worden.

	2015 Plan	2014 Ist	2013 Ist
Sollmieten incl. Stellplätze/Garagen	1.036,0	1.032,0	1.034,2
Ist Erlöse aus Mieten	982,0	984,0	981,9
Ist Erlöse Stellplätze/Garagen	33,0	33,7	31,4
<i>(informativ Erlösschmälerung)</i>	21,0	14,3	20,9
abgerechnete Betriebskosten	570,0	545,9	541,0
Ist Umsatzerlöse	1.585,0	1.563,6	1.554,3
Instandhaltungsaufwendungen	119,0	105,5	104,9
<i>(informativ aktivierte Instandhaltungsmaßnahmen)</i>	45,0	131,4	
Zinsaufwendungen	288,0	302,8	316,1
Jahresüberschuss	154,0	214,8	177,9

Im Berichtsjahr konnte die Erlösschmälerung im Verhältnis zum Vorjahr um mehr als 30 % gesenkt werden.

Für die juristische Betreuung steht der Gesellschaft eine Volljuristin für alle Rechtsfragen bis hin zur Durchführung von Räumungs- und Vollstreckungsverfahren und der Vertretung vor den Amtsgerichten zur Verfügung. Forderungsverluste sind mit T€ 14,2 (Vorjahr: T€ 11,7) anzugeben. Die Erträge auf ausgebuchte Forderungen betragen T€ 3,1 (Vorjahr: T€ 3,7). Die Abschreibungen auf Mietforderungen betragen im Berichtsjahr 0,71 % (Vorjahr: 0,52 %) der Umsatzerlöse.

Um die Wege für die Mieter kurz zu halten, befindet sich in Rehna ein Mietercenter. Einmal in der Woche findet in Schönberg vor Ort eine Mietersprechstunde statt. Dieser Service wird von den Mietern rege in Anspruch genommen.

1.3. Instandhaltungen

Im Berichtsjahr wurden neben den laufenden Reparaturen und der Herrichtung der Wohnungen für die Vermietung auch 51 Stellplätze gebaut. Für 2015 ist der Bau von weiteren 30 Stellplätzen geplant. Die Investitionen für die Stellplätze werden aktiviert. Die Stellplätze werden kostenpflichtig vermietet. Dadurch erreichen wir eine Erhöhung der Einnahmen.

Im Berichtsjahr sind für nicht aktivierungsfähige bauliche Instandhaltung des Hausbesitzes T€ 105,5 (Vorjahr: T€ 104,9) aufgewandt worden. Dies entspricht einem Durchschnittssatz von € 6,18 je m² Wohnfläche (Vorjahr: € 5,96 je m² Wohnfläche).

Für aktivierungsfähige Maßnahmen sind zusätzlich T€ 131,4, mithin Gesamtinvestitionen in den Bestand von T€ 236,9 aufgewendet worden. Unter Einbeziehung der aktivierten Modernisierungskosten ergibt sich eine durchschnittliche Investition von € 13,88 je m² Wohnfläche.

Unsere 313 Wohn- und Geschäftseinheiten sind vollsaniert.

Den Wohnungsbestand passen wir im Rahmen der Instandhaltung dem geänderten Nachfrageverhalten der Mieter an. Bei unseren Investitionen wird weiterhin auf die Bestandspflege, -verbesserung und Mieterbindung geachtet. Das Ziel, junge Mieter zu binden und die vorhandenen Wohnungen den Bedürfnissen der zunehmend älter werdenden Bevölkerung anzupassen, um den Mietern so lange wie möglich ein Leben in den eigenen vier Wänden zu ermöglichen, konnte erreicht werden. Die Attraktivität der Wohnungen wird im Rahmen der Vorbereitung der Wohnungen zur Neuvermietung nachhaltig erhöht.

1.4. Personalentwicklung

In der Gesellschaft waren zum 31.12.2014 eine nebenberufliche Geschäftsführerin und ein geringfügig Beschäftigter tätig. Die Gesellschaft verfügt über kein weiteres Personal.

Die GIB Gadebuscher Immobilienbetreuungsgesellschaft mbH verwaltet unsere Gesellschaft im Rahmen eines Geschäftsbesorgungsvertrages seit 01.01.2009.

2. Wirtschaftliche Lage der Gesellschaft

2.1. Vermögenslage

Die finanziellen Transaktionen wirkten sich auf die gruppenweise Zusammenfassung der Bilanzposten – nach ihren Fristigkeiten (Restlaufzeit) geordnet – in der Vermögens- und Kapitalstruktur wie folgt aus:

	01.01.2014		31.12.2014		Veränderung T€
	T€	%	T€	%	
Aktiva					
Grundstücke	8.987,2	89,1	8.905,2	89,2	-82,0
Umlaufvermögen	20,0	0,2	0,0	0,0	-20,0
Unfertige Leistungen	543,5	5,4	507,8	5,0	-35,7
Forderungen und sonstige Vermögensgegenstände	44,3	0,4	48,7	0,5	4,4
Flüssige Mittel	479,1	4,8	517,5	5,2	38,4
Rechnungsabgrenzungsposten	6,4	0,1	5,3	0,1	-1,1
Gesamtvermögen	10.080,5	100,0	9.984,5	100,0	-96,0
Passiva					
Eigenkapital	2.395,5	23,8	2.610,2	26,1	214,7
Sonderposten f. Invest.-Zulage	210,9	2,1	206,5	2,1	-4,4
	2.606,4	25,9	2.816,7	28,2	210,3
Mittel- und langfristiges Fremdkapital					
Verbindlichkeiten	6.571,3	65,2	6.246,1	62,5	-325,2
Kurzfristiges Fremdkapital					
Rückstellungen	15,1	0,1	15,2	0,2	0,1
Verbindlichkeiten	887,7	8,8	906,5	9,1	18,8
Gesamtkapital	10.080,5	100,0	9.984,5	100,0	-96,0

Das Anlagevermögen unseres Unternehmens beträgt 89,2 % der Bilanzsumme. Es ist durch Eigen- und langfristiges Fremdkapital finanziert. Es verminderte sich um die planmäßige Abschreibung von T€ 213,4 und erhöhte sich um die Aktivierung für die Kosten des Stellplatzbaus um T€ 131,4.

Das im Umlaufvermögen zum Verkauf vorgesehene Objekt wurde für T€ 20 verkauft.

Die unfertigen Leistungen, die die noch nicht abgerechneten Betriebskosten für 2014 beinhalten, verringerten sich unter anderem wegen des milden Winters bei den Gaskosten. Insgesamt war eine Verringerung um T€ 35,7 zu verzeichnen.

Das mittel- und langfristige Fremdkapital verminderte sich um die planmäßigen Tilgungen. Im Bereich des kurzfristigen Fremdkapitals erhöhten sich die erhaltenen Anzahlungen, die Verbindlichkeiten aus Lieferungen und Leistungen verminderten sich und die planmäßigen Tilgungen nahmen zu.

Eigenkapital

Das in der Bilanz ausgewiesene Eigenkapital ist um den Jahresüberschuss von T€ 214,8 gestiegen und beträgt einschließlich der Sonderposten für Investitionszulagen T€ 2.816,7 (Vorjahr: T€ 2.606,4). Die Eigenkapitalquote erhöhte sich weiter auf 28,2 % (Vorjahr 25,9 %).

2.2. Finanzlage

Im Rahmen unseres Finanzmanagements wird vorrangig darauf geachtet, dass sämtliche Zahlungsverpflichtungen aus dem laufenden Geschäftsverkehr sowie gegenüber den finanzierenden Banken termingerecht erfüllt werden.

Unsere Verbindlichkeiten bestehen ausschließlich in der €-Währung, so dass sich Währungsrisiken nicht ergeben. Die Fälligkeiten der Verbindlichkeiten sind im Verbindlichkeitspiegel des Anhangs dargestellt. Swaps, Caps oder ähnliche Finanzierungsinstrumente wurden nicht in Anspruch genommen.

Die Fremdkapitalzinsen betragen T€ 302,4. Die Zinssätze für Fremdkapital liegen im geförderten Bereich bei 2,0 % zuzüglich 0,5 % Verwaltungsaufwand, im freifinanzierten Bereich zwischen 4,47 % und 5,4 %. Die durchschnittliche Zinsbelastung für das Fremdkapital betrug im Geschäftsjahr 4,6 %.

Bei den zur Finanzierung des Anlagevermögens hereingenommenen langfristigen Fremdmitteln von T€ 6.571 per 31.12.2014 sind für T€ 4.207 die Zinssätze bis zur vollständigen Tilgung der Kredite endverhandelt. Damit bestehen für 64 % der Kreditverbindlichkeiten keine Zinsänderungsrisiken mehr. Ansonsten handelt es sich überwiegend um langfristige Annuitätendarlehen mit Laufzeiten bis zu 5 Jahren. Da die aktuellen Zinssätze dieser Kredite deutlich über den derzeit von Kreditinstituten angebotenen Zinssätzen liegen, wird das Risiko der Zinsänderung als gering bewertet. Außerdem werden wegen der steigenden Tilgungsanteile die Zinsänderungsrisiken geringer.

In 2014 sind keine Kredite aufgenommen worden.

Der Cashflow nach DVTA/SG beträgt T€ 423,8 (Vorjahr: T€ 380,9).

Die Zahlungsfähigkeit war im gesamten Berichtsjahr uneingeschränkt gegeben und wird auch zukünftig gewährleistet sein.

2.3. Ertragslage

Die Gesellschaft schloss das Geschäftsjahr 2014 mit einem Jahresüberschuss von € 214.781,54 (Vorjahr: € 177.874,09) ab.

Das finanzielle Jahresergebnis übertraf unsere Erwartungen. Es war ein Jahresüberschuss von T€ 170 geplant. Die wesentlichen positiven Abweichungen vom Plan betreffen die Umsatzerlöse aus der Hausbewirtschaftung sowie die Veränderungen des Bestandes an unfertigen Leistungen. Ansonsten sind in diversen Positionen geringfügige Abweichungen festzustellen.

Das Ergebnis der Gewinn- und Verlustrechnung setzt sich im Vergleich zum Vorjahr aus folgenden Einzelpositionen zusammen:

	lt. Gewinn- und Verlustrechnung		Veränderungen T€
	T€/2013	T€/2014	
Umsatzerlöse			
aus der Hausbewirtschaftung	1.554,3	1.563,6	9,3
aus Verkauf von Grundstücken	0,0	20,0	20,0
Veränd. des Bestandes an unfertigen Leistungen	-23,7	-55,7	-32,0
Sonstige betriebliche Erträge	21,6	16,4	-5,2
Aufwendungen für Hausbewirtschaftung	-661,0	-627,2	33,8
Rohergebnis	891,2	917,1	25,9
Personalaufwand	-13,6	-13,1	0,5
Abschreibungen auf Sachanlagen	-207,4	-213,4	-6,0
Sonstige betriebliche Aufwendungen	-165,6	-165,0	0,6
Sonstige Zinsen und ähnliche Erträge	6,4	8,6	2,2
Zinsen und ähnliche Aufwendungen	-316,1	-302,8	13,3
Ergebnis der gewöhnlichen Geschäftstätigkeit	194,9	231,4	36,5
Sonstige Steuern	-17,0	-16,6	0,4
Jahresergebnis	177,9	214,8	36,9

Erhöhung der Umsatzerlöse aus Hausbewirtschaftung ist im Wesentlichen auf gesunkene Erlösschmälerungen sowie auf die Erhöhung abgerechneter Betriebskosten zurückzuführen. Die Sollmieten haben sich wegen eines Objektverkaufs verringert, andererseits jedoch im verbliebenen Objektbestand erhöht.

Die Aufwendungen für die Hausbewirtschaftung haben sich im Bereich der Betriebskosten reduziert.

Die Ertragslage hat sich weiterhin stabilisiert. Die Umsatzerlöse des Geschäftsjahres reichten aus, die laufenden Kosten zu bezahlen, die Kredite zu bedienen und wie im Vorjahr die liquiden Mittel zu erhöhen.

2.4. Finanzielle Leistungsindikatoren

Die Gesellschaft zieht für die interne Unternehmenssteuerung die Kennzahlen Leerstandsquote, Liquidität, Kapitaldienstfähigkeit und Mietausfälle heran.

Die durchschnittliche Leerstandsquote (Leerstandstage) konnte gegenüber dem Vorjahr deutlich von 1,5 % auf 0,8 % gesenkt werden.

Die Liquiditätsgrade verbesserten sich im Geschäftsjahr 2014 leicht. Die Liquidität 2. Grades beträgt 134,8 %.

Der laufende Kapitaldienst im Verhältnis zur Nettokaltmiete hat sich von 63,1 % im Vorjahr auf 63,0 % im Berichtsjahr leicht vermindert.

Der Anteil der Forderungsverluste saldiert mit den Erträgen aus ausgebuchten Forderungen hat sich im Verhältnis zu den Umsatzerlösen von 0,52 % im Jahr 2013 auf 0,71 % im Berichtsjahr leicht erhöht.

3. Nachtragsbericht

Nach dem Abschlussstichtag sind keine Ereignisse eingetreten, die gemäß § 289 Abs. 2 Nr. 1 HGB berichtspflichtig wären.

4. Prognose-, Chancen- und Risikobericht

Unser Risikomanagementsystem basiert vorrangig auf der regelmäßigen Überprüfung aller wesentlichen Geschäftsvorfälle und der unterjährigen Berichtserstattung. In die Berichte an den Gesellschafter und den Aufsichtsrat werden externe Beobachtungsbereiche, wie die Entwicklung des Wohnungsmarktes und des Kapitalmarktes, einbezogen. Dazu finden monatlich Leerstandskontrollen und Soll- und Ist-Abgleiche zwischen der Planung und den tatsächlichen Einnahmen und Ausgaben statt. Die Indikatoren, die die Vermietung stören oder zur Mietminderung führen, werden analysiert. So können Veränderungen rechtzeitig erkannt und durch geeignete Maßnahmen wesentliche negative Einflüsse auf die Unternehmensentwicklung abgewendet werden.

Die Zinsentwicklung wird im Rahmen unseres Risikomanagements beobachtet. Die permanente Kontrolle der Entwicklung der Zinsen bietet dem Unternehmen die Möglichkeit auf Zinsänderungsrisiken frühzeitig zu reagieren. Unser Kreditportfolio unterliegt einer ständigen Aktualisierung. Die aktuellen Kapitalmarktzinssätze sind niedriger, als die, die die Gesellschaft derzeit zahlt; damit wird das Zinsänderungsrisiko als Chance bewertet, die Kapitaldienstkosten in der Zukunft zu senken.

Für diverse Kredite von T€ 2.563,9, die im Jahr 2016 anschlussfinanziert werden mussten, konnten verbindliche Zinsen unter Ausnutzung des niedrigen Zinsniveaus mit Zinssätzen von 1,96% bis zum Ende der Gesamtkreditlaufzeit verhandelt werden. Damit bestehen für diese Kredite, wie auch für die Kredite, die beim LFI abgeschlossen worden sind kein Zinsänderungsrisiko mehr. Weiterhin wurde eine Finanzierungsoption für Kredite mit einem Restkapital in Höhe von T€ 353,6 zum 01.01.2017 vereinbart.

Für unsere Gesellschaft reduziert sich dadurch die jährliche Annuität dauerhaft beginnend ab 2016. Die Kapitaldienstquote wird in der Zukunft nachhaltig gesenkt werden können, zumal auch noch in den Jahren 2017-2019 Zinsanschlüsse verhandelt werden müssen. Mit den kreditgebenden Banken stehen wir in engem Kontakt. Wir werden weiterhin Forwarddarlehen entsprechend der Zinssituation vereinbaren.

Liquiditätsrisiken sind langfristig nicht erkennbar. Der Kapitaldienst ist bei regelmäßigem Eingang der Mieten bedienbar.

Latente Risiken werden in der allgemeinen wirtschaftlichen Entwicklung gesehen. Die Situation der Wohnungswirtschaft ist eng verknüpft mit der regionalen Arbeitsmarktsituation und den demografischen Entwicklungen. Ein Indikator ist die Arbeitslosenquote. Die Einkommenssituation in Schönberg wird sich in absehbarer Zeit nicht verbessern. Die Transferhaushalte werden zunehmen und das verfügbare Einkommen abnehmen. Die Folgen könnten geringer ausfallen, weil der Bereich Nordwest-Mecklenburg von der Nähe zu den alten Bundesländern profitiert. Die Mieter begründen die Wohnortsuche häufig mit dem Argument, dass sie in unmittelbarer Nähe zu Lübeck wohnen wollen und in Lübeck oder dem in Lüdersdorf aufgelegten Gewerbegebiet Arbeit gefunden haben.

Die derzeit gültige Richtlinie für die „Leistungen der Unterkunft“ des Landkreis Nordwestmecklenburg wird überarbeitet. Auch unsere Gesellschaft hat die aktuellen Daten gemeldet. Der Landkreis Nordwestmecklenburg wird nach Auswertung aller Daten, die Kosten der Unterkunft an die Marktentwicklung anpassen. Damit ist auch zukünftig gewährleistet, dass marktangemessene Mieten erzielbar sind. Mietpreisänderungsrisiken bestehen derzeit nicht. Wir gehen davon aus, dass auch künftig kostendeckende Mieten erzielbar sein werden, zumal unsere Mieten schon heute über den der Richtlinie für die „Leistungen der Unterkunft“ liegen. Die Grundmieten liegen zwischen 4,35 €/m² und 6,00 €/m².

Für den Standort Schönberg gehen wir von einem sehr geringen Leerstandsrisiko aus. In den zurückliegenden 5 Jahren lag die jährliche durchschnittliche Leerstandsquote immer deutlich unter 2 %. Überwiegend handelte es sich um umzugsbedingten Leerstand. Die regionalen Bevölkerungsprognosen für den Landkreis Nordwestmecklenburg weisen einen Gesamtbevölkerungsrückgang gerechnet auf einen Zeitraum von 15 Jahren von 5% - 6% aus. Wir gehen davon aus, dass unter Berücksichtigung der in Schönberg vorhandenen Infrastruktur, wie Schulen, Kindergärten, Einkaufsmöglichkeiten und der Nähe zu den alten Bundesländern der Bevölkerungsrückgang geringer ausfällt. Dies ist in der Wirtschaftsplanung berücksichtigt worden.

Im März 2015 standen 3 Wohneinheiten (April 2014 1 WE) leer.

Die Ausfallrisiken für Mieten werden als sehr gering eingeschätzt. Der Anteil der Forderungsverluste an den Mieteinnahmen im Durchschnitt der letzten 5 Jahre lag bei 0,7 % der Mieterlöse.

Auf der Grundlage der Vorjahreszahlen wurden die Aufwendungen und Erträge im Planungszeitraum vorsichtig geplant. Hierzu nutzten wir eine Standardsoftware sowie ein auf einer Tabellenkalkulation basierendes Planungs- und Controllingtool zur monatlichen Analyse. Aufgrund der zeitnahen Daten des Rechnungswesens ist die Geschäftsführung stets über die aktuelle Lage informiert. Hieraus leitet sich eine hohe Zuverlässigkeit der kurzfristigen Planung ab. Langfristige Annahmen stützen sich auf langfristige Erfahrungswerte.

Im Planungszeitraum von 2015 bis 2019 stehen für notwendige Investitionen im aktivierungs- und nichtaktivierungsfähigen Bereich ca. T€ 961 zur Verfügung, das entspricht Instandhaltungsaufwendungen von durchschnittlich ca. 12,00 €/m² Wohnfläche p.a. Wegen des hohen Sanierungsgrades sind keine umfangreicheren Sanierungsmaßnahmen geplant. Der Schwerpunkt wird auf die Bestandspflege, -verbesserung und Mieterbindung gelegt. Die Investitionen sind ausreichend, um den Objektbestand nachhaltig zu erhalten.

Der geplante Gesamtgewinn für den Zeitraum 2015 bis 2019 weist unter Einbeziehung der Risiken und der Chancen T€ 936 aus, damit wird die Eigenkapitalquote von derzeit 28,2 % weiter ansteigen.

Der geplante Cashflow wird für den Zeitraum 2015 bis 2019 positiv sein. Mit Ausnahme des Jahres 2016, in dem Kreditondertilgungen geplant sind, mit dem Ziel der weiteren Senkung der Annuität und damit der Verbesserung der Kapitaldienstquote.

Die Altanschießerbeiträge für Schmutzwasser sind vollständig ausgeglichen worden.

Zum Zeitpunkt der vollständigen Abschreibung des Wohnungsbestandes sind laut Tilgungsplan die Darlehensverbindlichkeiten getilgt.

Die Finanzmarktkrise hat bisher keine Auswirkungen auf die Gesellschaft gehabt.

Insgesamt beurteilen wir die Entwicklung unserer Gesellschaft als positiv. Die regelmäßige Anpassung der Instandhaltungsaufgaben an die sich ändernden Bedingungen im Nachfrageverhalten der Mieter wird zu zufriedenstellenden Vermietungsergebnissen führen, so dass unserer Gesellschaft ausreichende liquide Mittel zur Verfügung stehen und sie solide weitergeführt werden kann. Sie wird in der Lage sein, ihren Zahlungsverpflichtungen mindestens während des Planungszeitraumes bis zum Jahr 2019 jederzeit nachzukommen. Die Geschäftspolitik wird auch künftig fortgesetzt werden.

Gadebusch, den 10.03.2015



Post
Geschäftsführerin

Bestätigungsvermerk des Abschlussprüfers

Wir haben den Jahresabschluss - bestehend aus Bilanz, Gewinn- und Verlustrechnung sowie Anhang - unter Einbeziehung der Buchführung und den Lagebericht der Grundstücksgesellschaft Stadt Schönberg mbH, Gadebusch, für das Geschäftsjahr vom 1. Januar 2014 bis zum 31. Dezember 2014 geprüft. Durch § 15 Absatz 1 Nr. 3 KPG M-V wurde der Prüfungsgegenstand erweitert. Die Prüfung erstreckt sich daher auch auf die wirtschaftlichen Verhältnisse der Gesellschaft. Die Buchführung und die Aufstellung von Jahresabschluss und Lagebericht nach den deutschen handelsrechtlichen Vorschriften, den ergänzenden landesrechtlichen Vorschriften sowie den ergänzenden Regelungen des Gesellschaftsvertrages und die wirtschaftlichen Verhältnisse liegen in der Verantwortung der gesetzlichen Vertreter der Gesellschaft. Unsere Aufgabe ist es, auf der Grundlage der von uns durchgeführten Prüfung eine Beurteilung über den Jahresabschluss unter Einbeziehung der Buchführung und über den Lagebericht sowie über die wirtschaftlichen Verhältnisse der Gesellschaft abzugeben.

Wir haben unsere Jahresabschlussprüfung nach § 317 HGB und § 15 Absatz 1 Nr. 3 KPG M-V unter Beachtung der vom Institut der Wirtschaftsprüfer (IDW) festgestellten deutschen Grundsätze ordnungsmäßiger Abschlussprüfung vorgenommen. Danach ist die Prüfung so zu planen und durchzuführen, dass Unrichtigkeiten und Verstöße, die sich auf die Darstellung des durch den Jahresabschluss unter Beachtung der Grundsätze ordnungsmäßiger Buchführung und durch den Lagebericht vermittelten Bildes der Vermögens-, Finanz- und Ertragslage wesentlich auswirken, mit hinreichender Sicherheit erkannt werden und dass mit hinreichender Sicherheit beurteilt werden kann, ob die wirtschaftlichen Verhältnisse der Gesellschaft Anlass zu Beanstandungen geben. Bei der Festlegung der Prüfungshandlungen werden die Kenntnisse über die Geschäftstätigkeit und über das wirtschaftliche und rechtliche Umfeld der Gesellschaft sowie die Erwartungen über mögliche Fehler berücksichtigt. Im Rahmen der Prüfung werden die Wirksamkeit des rechnungslegungsbezogenen internen Kontrollsystems sowie Nachweise für die Angaben in Buchführung, Jahresabschluss und Lagebericht überwiegend auf der Basis von Stichproben beurteilt. Die Prüfung umfasst die Beurteilung der angewandten Bilanzierungsgrundsätze und der wesentlichen Einschätzungen der gesetzlichen Vertreter sowie die Würdigung der Gesamtdarstellung des Jahresabschlusses und des Lageberichts. Die Prüfung der wirtschaftlichen Verhältnisse haben wir darüber hinaus entsprechend den vom IDW festgestellten Grundsätzen zur Prüfung der Ordnungsmäßigkeit der Geschäftsführung und der wirtschaftlichen Verhältnisse gemäß § 53 HGrG vorgenommen. Wir sind der Auffassung, dass unsere Prüfung eine hinreichend sichere Grundlage für unsere Beurteilung bildet.

Unsere Prüfung hat zu keinen Einwendungen geführt.

Nach unserer Beurteilung aufgrund der bei der Prüfung gewonnenen Erkenntnisse entspricht der Jahresabschluss den gesetzlichen Vorschriften und den ergänzenden Regelungen des Gesellschaftsvertrages und vermittelt unter Beachtung der Grundsätze ordnungsmäßiger Buchführung ein den tatsächlichen Verhältnissen entsprechendes Bild der Vermögens-, Finanz- und Ertragslage der Gesellschaft. Der Lagebericht steht im Einklang mit dem Jahresabschluss, vermittelt insgesamt ein zutreffendes Bild von der Lage der Gesellschaft und stellt die Chancen und Risiken der zukünftigen Entwicklung zutreffend dar.

Die wirtschaftlichen Verhältnisse der Gesellschaft geben nach unserer Beurteilung keinen Anlass zu wesentlichen Beanstandungen.


Lübeck, den 18. Mai 2015

mercurius gmbh
Wirtschaftsprüfungsgesellschaft



Hafke
Wirtschaftsprüfer





Beschlussauszug
Sitzung der Stadtvertretung der Stadt Schönberg vom 22.09.2015

Öffentlicher Teil

- 13 Bericht über die Beteiligung der Stadt Schönberg an Unternehmen, gemäß § 73, Abs. 3 KV M-V
Vorlage: VO/6/0014/2015
Herr Bürgermeister Götze erläutert die Beschlussvorlage.

Beschluss:

Die Stadtvertretung Schönberg nimmt den Bericht gemäß § 73, Abs. 3 KV M-V über die Beteiligung der Stadt Schönberg an Unternehmen und Einrichtungen in der Rechtsform des privaten Recht zur Kenntnis.

Abstimmungsergebnis:

einstimmig mit
11 Ja-Stimmen


Die Übereinstimmung nachzusehen:
Fotokopie mit
Urschrift wird hiermit beglaubigt.

Schönberg/Meckl., am 6.10.15
Der Amtsverwalter


Im Auftrag



Stadt Schönberg



BETEILIGUNGEN

der Stadt Schönberg an Unternehmen und Einrichtungen in der Rechtsform des privaten Rechts , gemäß § 73 Abs, 3 KV M-V

Grundstücksgesellschaft Stadt Schönberg mbH

Gründungstag: 27.09.1993 (Notar Dr. Friedrich Bergmann, Lübeck ;UR 379/93 vom 27.09.1993

Handelregistereintragung: Gesellschaft mit beschränkter Haftung, 13.10.1994 unter HRB 3963 beim Amtsgericht Schwerin

Gesellschaftervertrag:

Es gilt die Fassung des Gründungsvertrages; vom 21. Oktober 1996 (eingetragen am 12.06.1997) durch Beschlüsse der Gesellschafterversammlung vom 16.01.2001, sowie vom 19.12.2003 ist der Gesellschaftervertrag in den §§ 8 und 9 (Vertretung und Aufsichtsrat) geändert worden.

Die Änderung wurde am 28.04.2004 in das Handelsregister eingetragen.

Gegenstand des Unternehmens:

Die Gesellschaft errichtet, betreut, bewirtschaftet und verwaltet Bauten in allen Rechts- und Nutzungsformen, darunter Eigenheime und Eigentumswohnungen. Sie kann außerdem alle im Bereich Wohnungswirtschaft, des Städtebaus und der Infrastruktur anfallenden Aufgaben übernehmen, Grundstücke erwerben, belasten und veräußern sowie Erbbaurechte ausgeben. Sie kann Gemeinschaftsanlagen und Folgeeinrichtungen, Läden und Gewerbebauten, soziale, wirtschaftliche und kulturelle Einrichtungen und Dienstleistungen bereitstellen. Die Gesellschaft ist berechtigt, Zweitniederlassungen zu errichten, andere Unternehmen zu erwerben oder sich an solche zu beteiligen.

Erlaubnisse / Zulassungen:

Eine Gewerbeerlaubnis nach § 34 c GewO liegt vor. Die Gesellschaft führte im Berichtsjahr keine Tätigkeiten aus, die der Prüfungspflicht gemäß § 26 MaBV unterliegen.

Gesellschafter / Stammkapital:

Die Stadt Schönberg ist alleiniger Gesellschafter.

Das Stammkapital beträgt DM 50.000,00 umgerechnet € 25.564,59; es wurde vollständig durch Bareinlagen erbracht.

Organe der Gesellschaft:

Geschäftsführung, Aufsichtsrat, Gesellschafterversammlung

Geschäftsführung:

Geschäftsführer der Gesellschaft waren bis zum 31. Dezember 2008 die Herren Thorsten Krellenberg und Detlef Aue. Mit Wirkung zum 01. Januar 2009 wurde Frau Heike Post zur Geschäftsführerin bestellt, die Eintragung im Handelsregister ist erfolgt.

Sie ist aufgrund des § 8 des Gesellschaftsvertrages alleinvertretungsberechtigt, es liegt eine Befreiung von den Beschränkungen des § 181 BGB vor.

Eine Geschäftsordnung für die Geschäftsführung liegt vor. Ebenso lagen/liegen schriftliche Dienstverträge mit der Geschäftsführung vor. Sie enthalten keine ungewöhnlichen Vereinbarungen.

Aufsichtsrat:

Lt. § 9 des Gesellschaftsvertrages besteht der Aufsichtsrat aus mindestens 7 Mitgliedern. Dem Aufsichtsrat gehören zum jetzigen Zeitpunkt 7 Mitglieder an.

Die Bestellung erfolgt durch die Gesellschafterversammlung. Die Amtszeit der Aufsichtsratsmitglieder entspricht grundsätzlich der jeweils gesetzlichen festgelegten Legislaturperiode für die Stadtvertreterversammlung zuzüglich des Zeitraumes bis zur nächsten ordentlichen Gesellschafterversammlung, die der Beendigung der Legislaturperiode folgt.

Die Bekanntmachung des Wechsels der Aufsichtsratsmitglieder (in 2009) im Bundesanzeiger ist erfolgt.

Der Aufsichtsrat setzt sich ab dem 02.11.2009 wie folgt zusammen:

- Herr Rainer Jörke, Vorsitzender
- Herr Jörg Burmeister, stellv. Vorsitzender
- Frau Sybille Hartmann, Schriftführer
- Herr Marian Stickel, Mitglied
- Herr Michael Lange, Mitglied
- Herr Günter Krüger, Mitglied ab 22.11.2013
- Herr Marian Waszkiewicz, Mitglied

Die Veröffentlichung zur Zusammensetzung des Aufsichtsrates erfolgte im Amtsblatt des Amtes Schönberger Land vom 18.12.2009.

Die Stadtvertretung hat in Ihrer Sitzung am 28.08.2014 den Beschluss zur Entbindung und Entsendung von Mitgliedern in den Aufsichtsrat der GGS für die neue Legislaturperiode gefasst. Es wurden die vorab genannten (7) Mitglieder wieder für den Aufsichtsrat durch die Stadtvertretung vorgeschlagen.

Eine Geschäftsordnung für den Aufsichtsrat liegt vor.

Vom 01.01.2014 bis zum 31.12.2014 haben 3 Aufsichtsratssitzungen stattgefunden, bis zur Prüfung des Jahresabschlusses 2014 durch den Wirtschaftsprüfer fand eine weitere Sitzung statt dabei wurden folgende wesentliche Beschlüsse gefasst:

16.12.2013

- Bericht der Geschäftsführung zur allgemeinen Situation der Gesellschaft (Leerstand, Mietschulden, Erlösschmälerung, Darstellung gesamt)
- Beschluss zum Wirtschaftsplan 2014 und des 5-jährigen Finanzplanes
- Grundstücksangelegenheiten
- Verschiedenes

03.03.2014

- Bericht der Geschäftsführung zur allgemeinen Situation der Gesellschaft (Mietschulden, Erlösschmälerung)

- Parkplatzbau Lindenstraße
- Kosten für Grünflächenpflegearbeiten
- Diskussion zum Schreiben des Landesrechnungshof MV vom 28.01.2014

08.07.2014

- Bericht des Wirtschaftsprüfers zum Jahresabschluss 2013
- Diskussion und Beschlussfassung zum Jahresabschluss 2013
- Bericht der Geschäftsführung zur allgemeinen Situation der Gesellschaft (Leerstand, Mietschulden, Erlösschmälerung, Gesamtdarstellung, Bestellung Wirtschaftsprüfer)
- Parkplatzbau Lindenstraße, Flächentausch, Kosten für Grünflächenpflege
- Information über den Stand zum Schreiben an den Landesrechnungshof
- Objekt Am Kalten Damm 1
- Gesellschaftervertrag/Satzungsänderung
- Verschiedenes

09.12.2014

- Bericht der Geschäftsführung zur allgemeinen Situation der Gesellschaft (Leerstand, Mietschulden, Erlösschmälerung, Gesamtdarstellung, Schreiben des Landesrechnungshofs zum Jahresabschluss 2012, Anschlussprolongation für Investitionskredite)
- Beschluss zum Wirtschaftsplan 2015 und des 5-jährigen Finanzplans der Grundstücksgesellschaft Stadt Schönberg mbH
- Sanierungsmaßnahmen

23.06.2015

- Bericht des Wirtschaftsprüfers zum Jahresabschluss 2014
- Diskussion und Beschlussfassung zum Jahresabschluss 2014
- Bericht der Geschäftsführung zur allgemeinen Situation der Gesellschaft (Leerstand, Mietschulden, Erlösschmälerung, Gesamtdarstellung, Investitionen 2015, Kontostand, Kredite und Betriebskostenabrechnungen))
- Bestellung der Geschäftsführerin
- Verlängerung und Anpassung des Geschäftsbesorgungsvertrages
- Verschiedenes

Gesellschafterversammlung:

Vom 01.01.2014 bis zum 31.12.2014 haben 2 Gesellschafterversammlungen stattgefunden, dabei wurden folgende wesentliche Beschlüsse gefasst:

16.12.2013

- Bericht der Geschäftsführung zur allgemeinen Situation der Gesellschaft (Leerstand, Mietschulden, Erlösschmälerung, Darstellung gesamt)
- Beschluss zum Wirtschaftsplan 2014 und des 5-jährigen Finanzplanes
- Grundstücksangelegenheiten
- Verschiedenes

08.07.2014

- Bericht des Wirtschaftsprüfers zum Jahresabschluss 2013
- Diskussion und Beschlussfassung zum Jahresabschluss 2013

- Bericht der Geschäftsführung zur allgemeinen Situation der Gesellschaft (Leerstand, Mietschulden, Erlösschmälerung, Gesamtdarstellung, Bestellung Wirtschaftsprüfer)
- Parkplatzbau Lindenstraße, Flächentausch, Kosten für Grünflächenpflege
- Information über den Stand zum Schreiben an den Landesrechnungshof
- Objekt Am Kalten Damm 1
- Gesellschaftervertrag/Satzungsänderung

09.12.2014

- Bericht der Geschäftsführung zur allgemeinen Situation der Gesellschaft (Leerstand, Mietschulden, Erlösschmälerung, Gesamtdarstellung, Schreiben des Landesrechnungshofs zum Jahresabschluss 2012, Anschlussprolongation für Investitionskredite)
- Beschluss zum Wirtschaftsplan 2015 und des 5-jährigen Finanzplans der Grundstücksgesellschaft Stadt Schönberg mbH
- Sanierungsmaßnahmen

23.06.2015

- Bericht des Wirtschaftsprüfers zum Jahresabschluss 2014
- Diskussion und Beschlussfassung zum Jahresabschluss 2014
- Bericht der Geschäftsführung zur allgemeinen Situation der Gesellschaft (Leerstand, Mietschulden, Erlösschmälerung, Gesamtdarstellung, Investitionen 2015, Kontostand, Kredite und Betriebskostenabrechnungen))
- Verschiedenes

Beteiligungen/Mitgliedschaften

Es bestehen keine Beteiligungen i. S. des § 271 HGB, Mitgliedschaften bestehen nur im üblichen Umfang.

Steuerliche Verhältnisse:

Die Gesellschaft wird unter der Steuer-Nr. 090/125/00251 beim Finanzamt Schwerin geführt.

Wichtige Verträge:

Zwischen der Gesellschaft und der Lübecker Bauverein Baubetreuungs- und Verwaltungsgesellschaft mbH, Lübeck, wurde am 04.12.1995 ein Geschäftsbesorgungsvertrag geschlossen, der die Erledigung aller Geschäfte einschließt, die der gewöhnlichen Geschäftsbetrieb mit sich bringt. Die Vereinbarungen gelten sinngemäß für die Verwaltung von Fremdobjekten durch die Gesellschaft. Dieser Vertrag wurde zum 31. Dezember 2008 aufgekündigt.

Zwischen der Gesellschaft und der GIB Gadebuscher Immobilienbetreuungs- GmbH, Gadebusch, wurde am 18. Juli 2008 ein Geschäftsbesorgungsvertrag abgeschlossen, der die Erledigung aller Geschäfte einschließt, die der gewöhnlichen Geschäftsbetrieb mit sich bringt. Der Vertrag hat eine Mindestlaufzeit von drei Jahren und endet zum 31. Dezember 2011. Der Vertrag verlängert sich jeweils um ein Jahr, wenn nicht unter der Einhaltung einer Frist von zwölf Monaten zum Ende eines Kalenderjahres von einem Vertragspartner schriftlich gekündigt wird.

Zwischen der Gesellschaft und der Stadt Schönberg besteht ein Verwaltervertrag für Objekte, die nicht in den Bestand der Gesellschaft übertragen wurden. Der Vertrag hat eine Mindestlaufzeit von fünf Jahren.

Grundlagen der wirtschaftlichen Tätigkeit:

Die Gesellschaft hat die Bewirtschaftung ihres eigenen Hausbesitzes einer Geschäftsbesorgerin übergeben.

Umfang der Bewirtschaftung

Es werden

312 (2013: 320) Wohnungen mit 17.045,51 m² (2013: 17.562 m²) Wohnfläche,

1 (2013: 1) Gewerbeobjekt mit 24,78 m² (2012: 24,78 m²) Nutzfläche,

186 Stellplätze im Freien (2013: 135)

169 Garagen (2013: 169)

und 2 unbebaute Grundstücke (2013: 2) bewirtschaftet.

Im Berichtsjahr sind 51 neue Stellplätze in der Lindenstraße gebaut worden. Der Bestand an Wohnungen hat sich um 8 Wohnungseinheiten reduziert.

Im November 2013 wurde ein stark sanierungsbedürftiges Haus -Am Kalten Damm 9 - mit 6 Wohneinheiten verkauft. Besitz, Nutzen und Lasten sind in 2014 auf den neuen Eigentümer übergegangen. Außerdem ist ein unbewohnbares Haus in der R.- Hartmann-Straße 8 aus der Vermietung genommen worden.

Der Bestand des Anlagevermögens hat zum 31. Dezember 2012 einen Buchwert von TEUR 8.905,2 (2013: TEUR 8.987,2).

Vermietungssituation

Zum Bilanzstichtag stand eine Wohnung umzugsbedingt leer. (2013: 4).

Die Leerstandsquote belief sich auf 0,32 % (Vorjahr 1,25 %).

Auf Grund vorhergetätigter Investitionen in den Wohnungen konnte die durchschnittliche Monatsnettokaltmiete von 4,08 €/m² (2013) auf 4,83 €/m² im Jahr 2014 und im Dezember 2014 sogar auf 4,97 €/m² steigen.

Die Fluktuationsrate betrug 6,07 % (Vorjahr 6,85 %). Im Berichtsjahr 2014 sind 19 Mietverhältnisse gekündigt und 18 neue Mietverhältnisse abgeschlossen worden.

Es wurden folgende Mieterträge erzielt:

	2014	2013	2012	2011	2010	2009	2008
	TEUR	TEUR	TEUR	TEUR	TEUR	TEUR	TEUR
Wohnräume	998	1.003	998	994	1.001	1.011	1.017
Garagen/ Stellplätze	33	31	28	23	21	21	20
Erträge ausge- buchte Mieten	3	4	0	1	1	1	1
Erlösschmäle- rungen	- 14	-21	-22	-13	-16	-17	-33
Verluste Mieten		-120	-20	-10	-6	-2	-6

Die Mieten überstiegen die laufenden Ausgaben.

Die Abrechnung der Betriebskosten für den Zeitraum von 1. Januar bis zum 31. Dezember 2013 ist in 2014 erfolgt.

Im Lagebericht ist die wohnungswirtschaftliche Situation näher analysiert.

Instandhaltung und Modernisierung

Für die bauliche Instandhaltung des Hausbesitzes wurden im Geschäftsjahr TEUR 105,5 (Vorjahr: TEUR 104,9) aufgewendet. Dies entspricht einem durchschnittlichen Investiti-

onssatz von EUR 6,18 (Vorjahr: EUR 5,96) pro m² Wohn- und Nutzfläche. Die Finanzierung dieser Maßnahmen erfolgte aus eigenen Mitteln der Gesellschaft.
Für aktivierungspflichtige Maßnahmen sind zusätzliche Mittel in Höhe von 131,4 TEUR aufgewandt worden.

Die 313 Wohn- und Geschäftseinheiten sind vollsaniert.

Der Grad der Modernisierung und der Instandsetzung des gesamten Wohnungs- und Gewerberaumbestandes stellt sich in den Vorjahren wie folgt dar:

	31.12.2013		31.12.2012		31.12.2011		31.12.2010		31.12.2009	
	Anzahl	%	Anzahl	%	Anzahl	%	Anzahl	%	Anzahl	%
vollständig saniert	313	97,5	313	97,5	313	97,5	313	97,5	312	94,5
unsaniert	8	2,5	8	2,5	8	2,5	8	2,5	18	5,5

Verwaltung von Hausbesitz Dritter und sonstige geschäftliche Tätigkeiten

Seit dem 1. Januar 2009 wird kein Hausbesitz Dritter mehr betreut.

Außer den genannten Tätigkeiten übt nach Feststellungen des Wirtschaftsprüfers die Gesellschaft keine sonstigen geschäftlichen Tätigkeiten aus.

Wirtschaftliche Verhältnisse:

Die Liquidität (Zahlungsfähigkeit) des Unternehmens war im gesamten Geschäftsjahr 2014 gesichert. Die Umsatzerlöse im Geschäftsjahr 2014 reichten aus, die laufenden Kosten zu bezahlen und Kredite zu bedienen.

Die Gesellschaft schloss das Geschäftsjahr mit einen Jahresüberschuss von EUR 214.781,54 (Vorjahr: € 177.874,09) ab.

Die Eigenkapitalquote erhöhte sich somit von 25,9 % im Vorjahr auf 28,2 % zum 31. Dezember 2014. Empfohlen vom Landesrechnungshof sind 25 %.

	31.12.2014	31.12.2013	31.12.2012	31.12.2011	31.12.2010	31.12.2009
	%	%	%	%	%	%
Eigenkapitalquote	28,2	25,91	23,7	22,6	20,7	19,1

Das bedeutet in der Bilanz ein ausgewiesenes Eigenkapital von TEUR 2.816,7 zum 31.12.2014 (Vorjahr T€ 2.606,4).

Die Umsatzerlöse aus der Hauswirtschaft erhöhten sich zum Vorjahr um 9,3 T€ auf nunmehr 1.563.611,43 €. Die Erhöhung der Umsatzerlöse ist im Wesentlichen auf gesunkene Erlöschmälerungen sowie auf die Erhöhung der abgerechneten Betriebskosten zurückzuführen. Die Sollmieten haben sich wegen eines Objektverkaufes verringert, andererseits jedoch im verbliebenen Objektbestand erhöht.

Die Aufwendungen für die Hausbewirtschaftung belaufen sich im Jahr 2014 auf 627.169,13 € (Vorjahr 661,0 TEUR).

Gegenüber dem Vorjahr fielen rd. TEUR 135 geringere Instandhaltungskosten an und es entstanden Straßenausbaubeiträge in Höhe von TEUR 24.

Die Ertragslage hat sich weiterhin stabilisiert. Die Umsatzerlöse im Geschäftsjahr 2014 reichten aus, um die laufenden Kosten zu bezahlen, die Kredite zu bedienen.

Die Guthaben bei den Kreditinstituten haben sich um T€ 38,4 im Verhältnis zum Vorjahr erhöht.

Bei den zur Finanzierung des Anlagevermögens hereingenommenen langfristigen Fremdmitteln handelt es sich um langfristige Annuitätendarlehen. Die Fremdkapitalzinsen betragen T€ 302,8. Die durchschnittliche Zinsbelastung für das Fremdkapital betrug somit im Geschäftsjahr 4,6 %.

Verbindlichkeiten gegenüber Kreditinstituten bestehen in Höhe von TEUR 6.570,9 (Vorjahr: TEUR 6.888,2). Für das Jahr 2016 stehen die nächsten Anschlussprolongationen an. Für 4.207 T€ sind die Zinssätze bis zur vollständigen Tilgung der Kredite endverhandelt. Damit bestehen für 64 % der Kreditverbindlichkeiten keine Zinsänderungsrisiken mehr.

Die Zahlungsfähigkeit war im gesamten Berichtsjahr uneingeschränkt gegeben und wird auch zukünftig gewährleistet sein.

Die Stadt Schönberg hat folgende Bürgschaften gegenüber der GGS übernommen:

- für Altschulden im kommunalen Wohnungsbau – 1.456.726,11 EUR
- für die Modernisierung von 162 Wohnungen – 4.771.100,00 DM (EUR 2.439.424,70)

Die verbürgten Immobilienkredite valutieren zum 31.12.2013 auf TEUR 2.914.

Sonstiges

Der Jahresabschluss der Grundstücksgesellschaft Stadt Schönberg mbH zum 31.12.2014 bestehend aus der Bilanz auf den 31.12.2014, der Gewinn- und Verlustrechnung für den Zeitraum vom 01.01.2014 bis zum 31.12.2014 sowie der Lagebericht für das Geschäftsjahr 2014 wurden von einem Wirtschaftsprüfer geprüft und testiert.

Der Aufsichtsrat hat in seiner Sitzung am 23.06.2015 nach dem Ergebnis seiner abschließenden Sitzung erklärt, dass gegen den Jahresabschluss der Gesellschaft auf den 31.12.2014 keine Einwendungen erhoben werden. Die Bilanz auf den 31.12.2014, der Gewinn- und Verlustrechnung für den Zeitraum vom 01.01.2014 bis zum 31.12.2014 sowie der Lagebericht für das Geschäftsjahr 2014 werden ausdrücklich gebilligt.

Dem Gesellschafter wurde folgender Beschlussvorschlag des Aufsichtsrates zur Genehmigung vorgelegt:

„Der Aufsichtsrat erklärt nach dem Ergebnis seiner abschließenden Prüfung, dass gegen den Jahresabschluss der Gesellschaft auf den 31.12.2014 keine Einwendungen zu erheben sind. Die Bilanz auf den 31.12.2014, der Gewinn- und Verlustrechnung für den Zeitraum vom 01.01.2014 bis zum 31.12.2014 sowie der Lagebericht für das Geschäftsjahr 2014 werden ausdrücklich gebilligt.

Der Jahresabschluss auf den 31.12.2014 wird gemäß der Regelung im § 13 Abs. 1 des Gesellschaftsvertrages, verhandelt vor dem Notar Dr.-jur. Friedrich Bergmann in Lübeck, durch den Aufsichtsrat festgestellt.


Gewinnvortrag vom 31.12.2014	677.268,59 €
Jahresüberschuss vom 01.01.2014 bis zum 31.12.2014	<u>214.781,54 €</u>
Gewinnvortrag auf das Folgejahr	892.050,13 €

Der Jahresüberschuss wird als Gewinnvortrag auf das Folgejahr vorgetragen.

Dem Aufsichtsrat und der Geschäftsführerin der Gesellschaft, Frau Heike Post, wird für den Zeitraum vom 01.01.2014 bis 31.12.2014 Entlastung erteilt.“

Der vorgelegte Beschlussvorschlag wurde vom Gesellschafter in der Gesellschafterversammlung am 23.06.2015 genehmigt.

Schönberg , den 06.10.2015



Herr Götze
Bürgermeister

Anlagen:

Bilanz zum 31.12.2014 der Grundstücksgesellschaft Stadt Schönberg mbH (GGS)
Gewinn- und Verlustrechnung für den Zeitraum vom 01.01.2014 bis 31.12.2014 der GGS
Anhang zum Geschäftsjahr 2014 der GGS
Lagebericht für das Geschäftsjahr 2014 der GGS
Bestätigungsvermerk des Abschlussprüfers
und weitere Anlagen zum Prüfbericht wie:
Prüfung der Ordnungsmäßigkeit der Geschäftsführung und der wirtschaftlichen Verhältnisse
Erläuterungen zu einzelnen Posten des Jahresabschlusses 2014
Rechtliche, wirtschaftliche und steuerliche Verhältnisse der Gesellschaft
Soll- /Ist- Vergleich zum Wirtschaftsjahr
Entwicklung der Verbindlichkeiten gegenüber Kreditinstituten
Wohnungswirtschaftliche Kennzahlen