

# Amt Schönberger Land

<b>Beschlussvorlage</b> Stadt Schönberg	<b>Vorlage-Nr:</b>	<b>VO/2/0219/2017-1</b>	<b>- Fachbereich II</b>						
	<b>Status:</b>	<b>öffentlich</b>							
	<b>Sachbearbeiter:</b>	<b>M.Hafemeister</b>							
	<b>Datum:</b>	<b>06.06.2017</b>							
	<b>Telefon:</b>	<b>038828/330-120</b>							
	<b>E-Mail:</b>	<b>m.hafemeister@schoenberger-land.de</b>							
<b>Beratung und Beschlussfassung zum Haushalt 2017</b>									
<b>Beratungsfolge</b> 22.06.2017 Stadtvertretung Schönberg			<b>Abstimmung:</b>						
			<table border="1"><tr><th>Ja</th><th>Nein</th><th>Enth.</th></tr><tr><td></td><td></td><td></td></tr></table>	Ja	Nein	Enth.			
Ja	Nein	Enth.							

## Sachverhalt:

- siehe Ursprungsvorlage -

## Beschlussvorschlag:

Die Stadtvertretung beschließt die Haushaltssatzung 2017 nebst Anlagen gemäß GemHVO

- A) mit einer Erhöhung des Realsteuerhebesatzes für:  
Grundsteuer B auf ..... %
- B) in vorliegender Fassung o h n e Erhöhung der Realsteuerhebesätze.

## Finanzielle Auswirkungen:

## Anlagen:

Ursprungsvorlage VO/2/0219/2017

Haushalt der Stadt Schönberg einschl. Haushaltssatzung sowie Anlagen

# Amt Schönberger Land

<b>Beschlussvorlage</b> Stadt Schönberg	Vorlage-Nr:	VO/2/0219/2017 - Fachbereich II		
	Status:	öffentlich		
	Sachbearbeiter:	M.Hafemeister		
	Datum:	11.05.2017		
	Telefon:	038828/330-120		
	E-Mail:	m.hafemeister@schoenberger-land.de		
<b>Beratung und Beschlussfassung zum Haushalt 2017</b>				
<b>Beratungsfolge</b>			Abstimmung:	
23.05.2017	Hauptausschuss	Ja	Nein	Enth.
08.06.2017	Stadtvertretung Schönberg	5	E	

## Sachverhalt:

Grundlage für die Aufstellung des Haushaltsplanes 2017 ist der Haushaltserlass des Innenministeriums, aus dem die Orientierungsdaten für die Haushaltsplanung 2017 auf Basis des Finanzausgleichsgesetzes Mecklenburg-Vorpommern zu entnehmen sind. Hierin werden sowohl Aussagen zu den Zuweisungen und Steueranteilen für die Städte und Gemeinden als auch zu den Umlagegrundlagen für Kreis- und Amtsumlage getroffen. Ferner wurde der Entwurf des Haushaltsplanes 2017 entsprechend der Mittelanmeldungen der Fachämter aufgestellt.

## Hebesatzvergleich

	Grundsteuer A (v.H.)	Grundsteuer B (v.H.)	Gewerbsteuer (v.H.)
Hebesatz der Gemeinde	350	360	355
Prognose 2017 landesdurchschnittlicher Hebesatz für kreisangehörige Gemeinden	310	375	340

Bei einer Erhöhung des Hebesatzes für die Grundsteuer B kann das Aufkommen aus Realsteuern um rd. 16.000 € pro Jahr erhöht werden.

## Beschlussvorschlag:

Der Hauptausschuss empfiehlt / Die Stadtvertretung beschließt die Haushaltssatzung 2017 nebst Anlagen gemäß GemHVO

A) mit einer Erhöhung des Realsteuerhebesatzes für:


Grundsteuer B auf .....%

B) in vorliegender Fassung o h n e Erhöhung der Realsteuerhebesätze.

## Finanzielle Auswirkungen:

### Anlagen:

Haushaltssatzung  
Haushaltsplan nebst Anlagen



**Stadt**

**Schönberg**

**Haushaltsplan**

**für das Haushaltsjahr**

**2017**

# **I N H A L T S V E R Z E I C H N I S**

- 1. Haushaltssatzung (weiß)**
- 2. Vorbericht (blau)**
- 3. Ergebnishaushalt (gelb)**
- 4. Finanzhaushalt (grün)**
- 5. Übersicht über die Teilergebnishaushalte / Übersicht über die Teilfinanzhaushalte (weiß)**
- 6. Investitionsplan (rosa)**
- 7. Übersicht über die aus Verpflichtungsermächtigungen voraussichtlich fällig werdenden Auszahlungen 2017 (orange)**
- 8. Übersicht über den voraussichtlichen Stand der Verbindlichkeiten zum Ende des Haushaltsjahres 2017 (blau)**
- 9. Übersicht über den voraussichtlichen Stand der Rückstellungen zum Ende des Haushaltsjahres 2017 (grün)**
- 10. Zusammenstellung und Entwicklung des Saldos der liquiden Mittel und der Kredite zur Sicherung der Zahlungsfähigkeit im Haushaltsjahr 2017 (rosa)**
- 11. Zusammenstellung und Entwicklung des Saldos der liquiden Mittel und der Kredite zur Sicherung der Zahlungsfähigkeit im Finanzplanzeitraum 2017 (orange)**
- 12. Übersicht über Erträge und Aufwendungen zum Ergebnishaushalt 2017 (creme)**
- 13. Stellenplan (weiß)**
- 14. Grundstücksgesellschaft Stadt Schönberg mbH (weiß)**

## Haushaltssatzung der Stadt Schönberg für das Haushaltsjahr 2017

Aufgrund der §§ 45 ff. Kommunalverfassung des Landes Mecklenburg-Vorpommern wird nach Beschluss der Stadtvertretung vom 22.06.2017 - und mit Genehmigung der Rechtsaufsichtsbehörde Die Landrätin des Landkreises Nordwestmecklenburg folgende Haushaltssatzung erlassen:

### § 1 Ergebnis- und Finanzhaushalt

Der Haushaltsplan für das Haushaltsjahr 2017 wird

1. im Ergebnishaushalt		
a) der Gesamtbetrag der ordentlichen Erträge auf	6.207.100	EUR
der Gesamtbetrag der ordentlichen Aufwendungen auf	6.617.800	EUR
der Saldo der ordentlichen Erträge und Aufwendungen auf	-410.700	EUR
b) der Gesamtbetrag der außerordentlichen Erträge auf	0	EUR
der Gesamtbetrag der außerordentlichen Aufwendungen auf	0	EUR
der Saldo der außerordentlichen Aufwendungen und Erträge auf	0	EUR
c) das Jahresergebnis vor Veränderung der Rücklagen	-410.700	EUR
die Einstellung der Rücklagen auf	0	EUR
die Entnahmen aus Rücklagen auf	0	EUR
das Jahresergebnis nach Veränderung der Rücklagen auf	-410.700	EUR
2. im Finanzhaushalt		
a) die ordentlichen Einzahlungen auf	5.754.500	EUR
die ordentlichen Auszahlungen auf	5.726.100	EUR
der Saldo der ordentlichen Ein- und Auszahlungen auf	28.400	EUR
b) die außerordentlichen Einzahlungen auf	0	EUR
die außerordentlichen Auszahlungen auf	0	EUR
der Saldo aus außerordentlichen Ein- und Auszahlungen auf	0	EUR
c) die Einzahlungen aus Investitionstätigkeit auf	1.939.500	EUR
die Auszahlungen aus Investitionstätigkeit auf	4.025.100	EUR
der Saldo aus Ein- und Auszahlungen aus Investitionstätigkeit auf	-2.085.600	EUR
d) die Einzahlungen aus Finanzierungstätigkeit	2.277.700	EUR
die Auszahlungen aus Finanzierungstätigkeit	220.500	EUR
der Saldo aus Ein- und Auszahlungen aus Finanzierungstätigkeit	2.057.200	EUR

festgesetzt.

## **§ 2 Kredite für Investitionen und Investitionsförderungsmaßnahmen**

Kredite zur Finanzierung von Investitionen und Investitionsförderungsmaßnahmen werden nicht veranschlagt.

## **§ 3 Verpflichtungsermächtigungen**

Der Gesamtbetrag der Verpflichtungsermächtigungen wird festgesetzt auf 200.000 EUR

## **§ 4 Kredite zur Sicherung der Zahlungsfähigkeit**

Der Höchstbetrag der Kredite zur Sicherung der Zahlungsfähigkeit wird festgesetzt auf 500.000 EUR

## **§ 5 Hebesätze**

Die Hebesätze für die Realsteuern werden wie folgt festgesetzt:

1. Grundsteuer
  - a) für die land- und forstwirtschaftlichen Flächen (Grundsteuer A) 350 v. H.
  - b) für die Grundstücke (Grundsteuer B) 360 v. H.
2. Gewerbesteuer 355 v. H.

## **§ 6 Stellen gemäß Stellenplan**

Die Gesamtzahl der im Stellenplan ausgewiesenen Stellen beträgt 5,5 Vollzeitäquivalente (VzÄ).

## **§ 7 Eigenkapital**

Der Stand des Eigenkapitales zum 31.12. des Haushaltsvorjahres betrug	19.741.079 EUR
Der voraussichtliche Stand des Eigenkapitales zum 31.12. des Haushaltsvorjahres beträgt	18.197.879 EUR
und zum 31.12. des Haushaltsjahres	16.901.379 EUR

Die rechtsaufsichtliche Genehmigung wurde am erteilt.

Schönberg, den

Götze  
Bürgermeister

Siegel

Nr.	Ertrags- und Aufwandsarten (gemäß § 2 Absatz 1 GemHVO-Doppik)		Ergebnisse des Haushaltsvorjahres	Ansätze des Haushaltsvorjahres einschl. Nachträge	Ansatz des Haushaltsjahres	Planungsdaten des Haushaltsfolgejahres	Planungsdaten des zweiten Haushaltsfolgejahres	Planungsdaten des dritten Haushaltsfolgejahres	Erläuterung  Konto- nummer
			2015	2016	2017	2018	2019	2020	
			in €	in €	in €	in €	in €	in €	
			1	2	3	4	5	6	
1.	+	Steuern und ähnliche Abgaben	2.954.932,96	2.942.100	3.916.700	3.916.700	3.916.700	3.916.700	40
2.	+	Zuwendungen, allgemeine Umlagen und sonstige Transfererträge	838.533,80	1.220.100	1.493.000	1.350.000	1.350.000	1.350.000	41
3.	+	Erträge der sozialen Sicherung	0,00	0	0	0	0	0	42
4.	+	Öffentlich-rechtliche Leistungsentgelte	44.174,34	80.300	127.200	127.200	127.200	127.200	43
5.	+	Privatrechtliche Leistungsentgelte	97.823,39	49.600	111.100	111.100	104.700	104.700	441.443,44 4.445,448
6.	+	Kostenerstattungen und Kostenumlagen	372.196,96	313.100	343.200	343.200	343.200	343.200	442,448
7.	+	Erhöhung des Bestandes an fertigen und unfertigen Erzeugnissen	0,00	0	0	0	0	0	451
	-	Verminderung des Bestandes an fertigen und unfertigen Erzeugnissen	0,00	0	0	0	0	0	
8.	+	Andere aktivierte Eigenleistungen	0,00	0	0	0	0	0	452
9.	+	Sonstige laufende Erträge	149.556,96	210.000	155.000	145.000	155.000	155.000	46
10.	=	Summe der laufenden Erträge aus Verwaltungstätigkeit (Summe der Nummern 1 bis 9)	4.457.218,41	4.815.200	6.146.200	5.993.200	5.996.800	5.996.800	
11.	-	Personalaufwendungen	268.425,70	282.100	289.000	294.100	299.500	305.300	50
12.	-	Versorgungsaufwendungen	0,00	0	0	0	0	0	51
13.	-	Aufwendungen für Sach- und Dienstleistungen	1.200.229,33	1.833.700	1.617.900	1.702.100	1.601.000	1.394.200	52
14.	-	Abschreibungen auf immaterielle Vermögensgegenstände des Anlagevermögens und auf Sachanlagen sowie auf aktivierte Aufwendungen für die Inangangsetzung und Erweiterung der Verwaltung	0,00	609.200	903.200	903.200	903.200	903.200	53
15.	-	Abschreibungen auf Vermögensgegenstände des Umlaufvermögens, soweit diese die üblichen Abschreibungen überschreiten	307,00	0	0	0	0	0	
16.	-	Zuwendungen, Umlagen und sonstige Transferaufwendungen	2.930.593,10	2.909.900	2.976.100	2.954.100	2.978.700	2.954.100	54
17.	-	Aufwendungen der sozialen Sicherung	0,00	0	0	0	0	0	55
18.	-	Sonstige laufenden Aufwendungen	462.806,77	553.100	604.200	564.500	226.700	226.600	56
19.	=	Summe der laufenden Aufwendungen aus Verwaltungstätigkeit (Summe der Nummern 11 bis 18)	4.862.361,90	6.188.000	6.390.400	6.418.000	6.009.100	5.783.400	
20.	=	Laufendes Ergebnis aus Verwaltungstätigkeit (Saldo der Nummern 10 und 19)	-405.143,49	-1.372.800	-244.200	-424.800	-12.300	213.400	
21.	+	Zinserträge und sonstige Finanzerträge	59.155,57	60.900	60.900	60.900	42.000	42.000	47
22.	-	Zinsaufwendungen und sonstige Finanzaufwendungen	227.743,54	231.300	227.400	221.900	89.000	88.900	57
23.	=	Finanzergebnis (Saldo der Nummern 21 und 22)	-168.587,97	-170.400	-166.500	-161.000	-47.000	-46.900	
24.	=	Ordentliches Ergebnis (Summe der Nummern 20 und 23)	-573.731,46	-1.543.200	-410.700	-585.800	-59.300	166.500	
25.	+	Außerordentliche Erträge	0,00	0	0	0	0	0	491
26.	-	Außerordentliche Aufwendungen	0,00	0	0	0	0	0	591
27.	=	Außerordentliches Ergebnis (Saldo der Nummern 25 und 26)	0,00	0	0	0	0	0	
28.	=	Jahresergebnis (Jahresüberschuss/Jahresfehlbetrag) vor Veränderung der Rücklagen (Summe der Nummern 24 und 27)	-573.731,46	-1.543.200	-410.700	-585.800	-59.300	166.500	
29.	-	Einstellung in die Kapitalrücklage	0,00	0	0	0	0	0	592
30.	+	Entnahme aus der Kapitalrücklage	0,00	0	0	0	0	0	492
31.	=	Jahresergebnis (Jahresüberschuss/Jahresfehlbetrag) vor Veränderung der zweckgebundenen Ergebnisrücklagen (Saldo der Nummern 28, 29 und 30)	-573.731,46	-1.543.200	-410.700	-585.800	-59.300	166.500	
32.	-	Einstellung in die Rücklage für Belastungen aus dem kommunalen Finanzausgleich	0,00	0	0	0	0	0	593
33.	+	Entnahme aus der Rücklage für Belastungen aus dem kommunalen Finanzausgleich	0,00	0	0	0	0	0	493

Nr.	Ertrags- und Aufwandsarten (gemäß § 2 Absatz 1 GemHVO-Doppik)		Ergebnisse des Haushalts- vorvorjahres	Ansätze des Haushalts- vorjahres einschl. Nachträge	Ansatz des Haushalts- jahres	Planungs- daten des Haushalts- folgejahres	Planungs- daten des zweiten Haushalts- folgejahres	Planungs- daten des dritten Haushalts- folgejahres	Erläu- terung  Konto- nummer
			2015	2016	2017	2018	2019	2020	
			in €	in €	in €	in €	in €	in €	
			1	2	3	4	5	6	
34.	=	Jahresergebnis (Jahresüberschuss/Jahresfehlbetrag) vor Veränderung der sonstigen zweckgebundenen Ergebnisrücklagen (Saldo der Nummern 31, 32 und 33)	-573.731,46	-1.543.200	-410.700	-585.800	-59.300	166.500	
35.	-	Einstellung in sonstige zweckgebundene Ergebnisrücklagen	0,00	0	0	0	0	0	594
36.	+	Entnahme aus sonstigen zweckgebundenen Ergebnisrücklagen	0,00	0	0	0	0	0	494
37.	=	Jahresergebnis (Jahresüberschuss/Jahresfehlbetrag) (Saldo der Nummern 34, 35 und 36)	-573.731,46	-1.543.200	-410.700	-585.800	-59.300	166.500	
nachrichtlich									
38.		Ergebnisvortrag (§ 47 Absatz 5 Nummer 1.3 GemHVO-Doppik) aus dem Haushaltsvorjahr	-418.620,57	-1.037.544	-2.580.744	-2.991.444	-3.577.244	-3.636.544	
39.		Ergebnisvortrag (§ 47 Absatz 5 Nummer 1.3 GemHVO-Doppik) in das Haushaltsfolgejahr (Summe der Nummern 37 und 38)	-992.352,03	-2.580.744	-2.991.444	-3.577.244	-3.636.544	-3.470.044	



Nr.	Einzahlungs- und Auszahlungsarten (gemäß § 3 Absatz 1 Satz 1 GemHVO-Doppik)		Ergebnisse	Ansätze des	Ansatz des	Planungs-	Planungs-	Planungs-	Erläuterung
			des	Haushalts-	Haushalts-	daten des	daten des	daten des	
			Haushalts-	vorjahres	vorjahres	Haushalts-	zweiten	dritten	
			vorvorjahres	einschl.	jahres	Haushalts-	Haushalts-	Haushalts-	
		2015	2016	2017	2018	2019	2020	Konto-	
		in €	in €	in €	in €	in €	in €		nummer
		1	2	3	4	5	6		
1.	+	Steuern und ähnliche Abgaben	3.066.524,26	2.910.500	3.898.500	3.898.500	3.898.500	3.898.500	60
2.	+	Zuwendungen, allgemeine Umlagen und sonstige Transfereinzahlungen	836.050,60	1.177.200	1.105.700	1.097.500	1.097.500	1.097.500	61
3.	+	Einzahlungen der sozialen Sicherung	0,00	0	0	0	0	0	62
4.	+	Öffentlich-rechtliche Leistungsentgelte	53.563,84	79.500	79.700	79.700	79.700	79.700	63
5.	+	Privatrechtliche Leistungsentgelte	102.295,70	49.500	110.900	110.900	104.500	104.500	641,648
6.	+	Kostenerstattungen und Kostenumlagen	364.888,33	312.100	341.200	341.200	341.200	341.200	642,648
7.	+	Erhöhung des Bestandes an fertigen und unfertigen Erzeugnissen	0,00	0	0	0	0	0	651
	-	Verminderung des Bestandes an fertigen und unfertigen Erzeugnissen	0,00	0	0	0	0	0	
8.	+	Andere aktivierte Eigenleistungen	0,00	0	0	0	0	0	652
9.	+	Sonstige laufende Einzahlungen	148.071,25	212.600	157.600	147.600	157.600	157.600	66 ./. 669
10.	=	<b>Summe der laufenden Einzahlungen aus Verwaltungstätigkeit (Summe der Nummern 1 bis 9)</b>	<b>4.571.393,98</b>	<b>4.741.400</b>	<b>5.693.600</b>	<b>5.675.400</b>	<b>5.679.000</b>	<b>5.679.000</b>	
11.	-	Personalauszahlungen	268.213,02	282.100	289.000	294.100	299.500	305.300	70
12.	-	Versorgungsauszahlungen	0,00	0	0	0	0	0	71
13.	-	Auszahlungen für Sach- und Dienstleistungen	1.205.577,79	1.833.700	1.617.900	1.702.100	1.601.000	1.394.200	72
14.	-	Zuwendungen, Umlagen und sonstige Transferauszahlungen	2.929.056,82	2.909.900	2.976.100	2.954.100	2.978.700	2.954.100	74
15.	-	Auszahlungen der sozialen Sicherung	0,00	0	0	0	0	0	75
16.	-	Sonstige laufende Auszahlungen	463.422,25	564.600	615.700	576.000	238.200	238.100	76 ./. 7695
17.	=	<b>Summe der laufenden Auszahlungen aus Verwaltungstätigkeit (Summe der Nummern 11 bis 16)</b>	<b>4.866.269,88</b>	<b>5.590.300</b>	<b>5.498.700</b>	<b>5.526.300</b>	<b>5.117.400</b>	<b>4.891.700</b>	
18.	=	<b>Saldo der laufenden Ein- und Auszahlungen aus Verwaltungstätigkeit (Saldo der Nummern 10 und 17)</b>	<b>-294.875,90</b>	<b>-848.900</b>	<b>194.900</b>	<b>149.100</b>	<b>561.600</b>	<b>787.300</b>	
19.	+	Zinseinzahlungen und sonstige Finanzeinzahlungen	60.335,32	60.900	60.900	60.900	42.000	42.000	67
20.	-	Zinsauszahlungen und sonstige Finanzauszahlungen	224.911,29	231.300	227.400	221.900	89.000	88.900	77
21.	=	<b>Saldo der Zins- und der sonstigen Finanzein- und -auszahlungen (Saldo der Nummern 19 und 20)</b>	<b>-164.575,97</b>	<b>-170.400</b>	<b>-166.500</b>	<b>-161.000</b>	<b>-47.000</b>	<b>-46.900</b>	
22.	=	<b>Saldo der ordentlichen Ein- und Auszahlungen (Summe der Nummern 18 und 21)</b>	<b>-459.451,87</b>	<b>-1.019.300</b>	<b>28.400</b>	<b>-11.900</b>	<b>514.600</b>	<b>740.400</b>	
23.	+	Außerordentliche Einzahlungen	0,00	0	0	0	0	0	669
24.	-	Außerordentliche Auszahlungen	0,00	0	0	0	0	0	7695
25.	=	<b>Saldo der außerordentlichen Ein- und Auszahlungen (Saldo Nummern 23 und 24)</b>	<b>0,00</b>	<b>0</b>	<b>0</b>	<b>0</b>	<b>0</b>	<b>0</b>	
26.	=	<b>Saldo der ordentlichen und außerordentlichen Ein- und Auszahlungen (Summe der Nummern 22 und 25)</b>	<b>-459.451,87</b>	<b>-1.019.300</b>	<b>28.400</b>	<b>-11.900</b>	<b>514.600</b>	<b>740.400</b>	
27.	+	Einzahlungen aus Investitionszuwendungen	746.418,57	1.379.400	1.566.900	969.300	745.900	297.700	681
28.	+	Einzahlungen aus Beiträgen und ähnlichen Entgelten	6.677,26	0	0	0	0	0	682
29.	+	Einzahlungen aus immateriellen Vermögensgegenständen	0,00	0	103.900	80.000	0	0	684
30.	+	Einzahlungen aus Sachanlagen	114.616,24	183.000	183.000	0	0	0	685
31.	+	Einzahlungen aus Finanzanlagen	0,00	0	0	0	0	0	686
32.	+	Einzahlungen aus sonstigen Ausleihungen und Kreditgewährungen	84.101,93	85.700	85.700	85.700	700	700	687
33.	+	Einzahlungen aus Vorräten	32.654,50	0	0	0	0	0	688
34.	=	<b>Summe der Einzahlungen aus Investitionstätigkeit (Summe der Nummern 27 bis 33)</b>	<b>984.468,50</b>	<b>1.648.100</b>	<b>1.939.500</b>	<b>1.135.000</b>	<b>746.600</b>	<b>298.400</b>	
35.	-	Auszahlungen für immaterielle Vermögensgegenstände	13.661,63	454.000	194.600	0	0	0	781 + 784
36.	-	Auszahlungen für Sachanlagen	944.273,88	2.312.500	2.865.100	2.666.600	938.600	368.600	785
37.	-	Auszahlungen für Finanzanlagen	0,00	0	0	0	0	0	786
38.	-	Auszahlungen für sonstige Ausleihungen und Kreditgewährungen	0,00	0	0	0	0	0	787

Nr.	Einzahlungs- und Auszahlungsarten (gemäß § 3 Absatz 1 Satz 1 GemHVO-Doppik)		Ergebnisse	Ansätze des	Ansatz des	Planungs-	Planungs-	Planungs-	Erläuterung
			des	Haushalts-	Haushalts-	daten des	daten des	daten des	
			Haushalts-	vorjahres	Haushalts-	zweiten	zweiten	dritten	
			vorjahres	einschl.	jahres	Haushalts-	Haushalts-	Haushalts-	
		2015	2016	2017	2018	2019	2020	Konto- nummer	
		in €	in €	in €	in €	in €	in €		
		1	2	3	4	5	6		
39.	-	Auszahlungen für Vorräte	3.108,41	0	0	0	0	0	788
39a.	-	Sonstige Investitionsauszahlungen	99.695,16	0	965.400	0	0	0	789
40.	=	Summe der Auszahlungen aus Investitionstätigkeit (Summe der Nummern 35 bis 39)	1.060.739,08	2.766.500	4.025.100	2.666.600	938.600	368.600	
41.	=	Saldo aus den Ein- und Auszahlungen aus Investitionstätigkeit (Saldo der Nummern 34 und 40)	-76.270,58	-1.118.400	-2.085.600	-1.531.600	-192.000	-70.200	
42.	=	Finanzmittelüberschuss / Finanzmittelfehlbetrag (Summe der Nummern 26 und 41)	-535.722,45	-2.137.700	-2.057.200	-1.543.500	322.600	670.200	
43.	+	Einzahlungen aus der Aufnahme von Krediten für Investitionen und Investitionsförderungsmaßnahmen	0,00	380.000	0	1.500.000	0	0	691 + 692
44.	-	Auszahlungen zur Tilgung von Krediten für Investitionen und Investitionsförderungsmaßnahmen	151.008,08	212.700	220.500	223.300	201.400	181.800	791 + 792
45.	=	Saldo der Ein- und Auszahlungen aus Krediten für Investitionen und Investitionsförderungsmaßnahmen (Saldo der Nummern 43 und 44)	-151.008,08	167.300	-220.500	1.276.700	-201.400	-181.800	
46.	+	Zunahme der Verbindlichkeiten gegenüber dem Amt aus der Aufnahme von Krediten zur Sicherung der Zahlungsfähigkeit	0,00	845.200	2.277.700	266.800	0	0	
47.	-	Abnahme der Verbindlichkeiten gegenüber dem Amt aus der Aufnahme von Krediten zur Sicherung der Zahlungsfähigkeit	0,00	0	0	0	121.200	488.400	
48.	=	Veränderung der Verbindlichkeiten gegenüber dem Amt aus Krediten zur Sicherung der Zahlungsfähigkeit (Saldo der Nummern 46 und 47)	0,00	845.200	2.277.700	266.800	-121.200	-488.400	
49.	+	Abnahme der Forderungen gegenüber dem Amt aus dem Zahlungsmittelbestand	686.730,53	1.125.200	0	0	0	0	
50.	-	Zunahme der Forderungen gegenüber dem Amt aus dem Zahlungsmittelbestand	0,00	0	0	0	0	0	
51.	=	Veränderung der Forderungen gegenüber dem Amt aus dem Zahlungsmittelbestand (Saldo der Nummern 49 und 50)	686.730,53	1.125.200	0	0	0	0	
52.	=	Saldo aus den Ein- und Auszahlungen aus Finanzierungstätigkeit (Summe der Nummern 45, 48 und 51)	535.722,45	2.137.700	2.057.200	1.543.500	-322.600	-670.200	
53.	+	Einzahlungen aus durchlaufenden Geldern und ungeklärten Zahlungsvorgängen	0,00	0	0	0	0	0	699
54.	-	Auszahlungen aus durchlaufenden Geldern und ungeklärten Zahlungsvorgängen	0,00	0	0	0	0	0	799
55.	=	Saldo der Ein- und Auszahlungen aus durchlaufenden Geldern und ungeklärten Zahlungsvorgängen (Saldo der Nummern 53 und 54)	0,00	0	0	0	0	0	
56.	=	Kontrollrechnung (Summe der Nummern 42, 52 und 55)	0,00	0	0	0	0	0	
57.		Verbindlichkeiten gegenüber dem Amt aus der Aufnahme von Krediten zur Sicherung der Zahlungsfähigkeit zum 31.12. des Haushaltsvorjahres	0,00	0	845.200	3.122.900	3.389.700	3.268.500	
58.		Verbindlichkeiten gegenüber dem Amt aus der Aufnahme von Krediten zur Sicherung der Zahlungsfähigkeit zum 31.12. des Haushaltsjahres (Summe der Nummern 48 und 57)	0,00	845.200	3.122.900	3.389.700	3.268.500	2.780.100	
59.		Forderungen gegenüber dem Amt aus dem Zahlungsmittelbestand zum 31.12. des Haushaltsvorjahres	1.820.435,05	1.125.200	7	7	7	7	
60.		Forderungen gegenüber dem Amt aus dem Zahlungsmittelbestand zum 31.12. des Haushaltsjahres (Saldo der Nummern 59 und 51)	1.133.704,52	7	7	7	7	7	

Nr.	Einzahlungs- und Auszahlungsarten (gemäß § 3 Absatz 1 Satz 1 GemHVO-Doppik)	Ergebnisse des Haushaltsvorjahres	Ansätze des Haushaltsvorjahres einschl. Nachträge	Ansatz des Haushaltsjahres	Planungsdaten des Haushaltsfolgejahres	Planungsdaten des zweiten Haushaltsfolgejahres	Planungsdaten des dritten Haushaltsfolgejahres	Erläuterung
		2015	2016	2017	2018	2019	2020	Kontonummer
		in €	in €	in €	in €	in €	in €	
		1	2	3	4	5	6	

**Vorbericht**  
zum Haushaltsplan der Stadt Schönberg  
für das Haushaltsjahr 2017

**Inhalt**

<b>1. Allgemeine Angaben zur Gemeinde.....</b>	<b>2</b>
<b>2. Überblick über die Entwicklung der Haushaltswirtschaft .....</b>	<b>4</b>
<b>2.1. Darstellung des Haushaltsausgleichs.....</b>	<b>4</b>
<b>2.1.1. Haushaltsausgleich des Ergebnishaushaltes und Entwicklung der Jahresergebnisse im Finanzplanungszeitraum .....</b>	<b>4</b>
<b>2.1.2. Haushaltsausgleich des Finanzhaushaltes und Darstellung der Zusammensetzung und Entwicklung des Saldos der liquiden Mittel und der Kredite zur Sicherung der Zahlungsfähigkeit im Finanzplanungszeitraum .....</b>	<b>5</b>
<b>3. Übersicht über die Entwicklung des Eigenkapitals im Finanzplanungszeitraum .....</b>	<b>6</b>
<b>3.1. Entwicklung der zweckgebundenen Kapitalrücklagen.....</b>	<b>8</b>
<b>4. Erläuterung der Haushaltsansätze.....</b>	<b>9</b>
<b>4.1. Wichtige Erträge und Einzahlungen.....</b>	<b>9</b>
<b>4.2. Wichtige Aufwendungen und Auszahlungen.....</b>	<b>11</b>
<b>4.3. Übersicht über die Entwicklung der Investitionen und Investitionsfördermaßnahmen sowie der sich hieraus ergebenden wesentlichen Auswirkungen auf die Ergebnis- und Finanzhaushalte der Folgejahre.....</b>	<b>13</b>
<b>4.4. Verpflichtungsermächtigungen .....</b>	<b>16</b>
<b>4.5. Verbindlichkeiten.....</b>	<b>16</b>
<b>4.5.1. Übersicht über den voraussichtlichen Stand der Verbindlichkeiten zum Ende des Haushaltsjahres .....</b>	<b>16</b>
<b>4.5.2. Entwicklung der Investitionskredite.....</b>	<b>16</b>
<b>4.5.3. Entwicklung der Kredite zur Sicherung der Zahlungsfähigkeit .....</b>	<b>18</b>
<b>4.6. Sonstige finanzielle Verpflichtungen der Gemeinde .....</b>	<b>18</b>
<b>4.7. Entwicklung der Sonderposten .....</b>	<b>18</b>
<b>4.8. Entwicklung der Rückstellungen .....</b>	<b>18</b>
<b>4.9. Übersicht über freiwillige Leistungen .....</b>	<b>19</b>
<b>5. Nachweis der dauernden Leistungsfähigkeit .....</b>	<b>19</b>
<b>6. Haushaltssicherungskonzept.....</b>	<b>19</b>
<b>7. Fazit und Ausblick .....</b>	<b>19</b>

### 1. Allgemeine Angaben zur Gemeinde

Die Stadt Schönberg hatte zum 31.12.2015 4347 Einwohner. Die Anzahl der Geburten übersteigt die Sterbefälle und es gab mehr Zuzüge als Wegzüge, so dass die Entwicklung der Einwohnerzahlen der Gemeinde in den letzten drei Jahren wieder positiv ist. Entgegen der Landesprognose zur Bevölkerungsentwicklung in Mecklenburg-Vorpommern, die einen Bevölkerungsrückgang prognostiziert, geht die Gemeinde/Stadt Schönberg aufgrund ihrer besonderen Lage auch in den kommenden Jahren von einer gleichbleibenden Einwohnerzahl aus.

<b>Bevölkerungsstand lt. Statistischem Amt</b>			
<b>Jahr</b>	<b>Einwohner</b>	<b>Jahr</b>	<b>Einwohner</b>
31.12.2000	4491	31.12.2011	4288
31.12.2001	4469	31.12.2012	4317
31.12.2002	4455	31.12.2013	4306
31.12.2003	4369	31.12.2014	4339
31.12.2004	4429	31.12.2015	4347
31.12.2005	4462	31.12.2016	4440
31.12.2006	4420	2017 (Prognose)	4450
31.12.2007	4422	2018 (Prognose)	4460
31.12.2008	4419	2019 (Prognose)	4470
31.12.2009	4378	2020 (Prognose)	4480
31.12.2010	4398	2021 (Prognose)	4490

Die Stadt Schönberg ist als Unterzentrum eingestuft und verfügt über alle allgemeinbildenden Schulen. Im Bereich der Kinderbetreuung werden die unterschiedlichsten Einrichtungen, von integrativen Tagesstätten bis zur privaten Betreuung durch Tagesmütter, angeboten. In der Seniorenbetreuung sind sowohl karitative und kirchliche Einrichtungen, Sozialstation als auch private Pflegedienste tätig. Kinder, Jugendliche und junge Erwachsene finden in den Vereinen und in der städtischen Jugendpflege interessante Angebote zur Freizeitgestaltung. Die Stadt verfügt darüber hinaus über Einrichtungen der ärztlichen Versorgung. Einzelhandelsmärkte, Dienstleistungs-unternehmen sowie handwerkliche und produzierende Betriebe dienen der Versorgung der Region Schönberg.

Der Bereich der Stadt Schönberg ist verkehrsmäßig günstig erschlossen; die Stadt hat einen direkten Anschluss an die Bundesautobahn A 20. Die gemeindlichen Straßenkilometer belaufen sich auf 82,58 km.

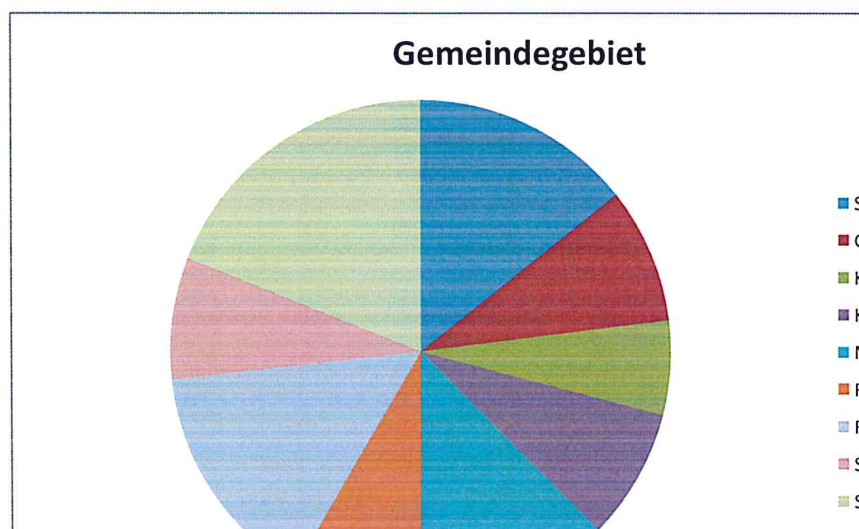
Das Gebiet der Stadt Schönberg ist vorwiegend landwirtschaftlich strukturiert. Von den 3.707 ha sind etwa 57 % Ackerland (2.120 ha), ca. 14 % Grünland (520 ha), ca. 12 % Waldfläche (380 ha), etwa 4 % Gebäude- und Freifläche (144 ha) sowie 13 % sonstige Flächen.

Das Gemeindegebiet besteht aus verschiedenen Gemarkungen.

Die Flächen entfallen auf:

- Gemarkung Schönberg Bauhof	545,4562 ha
- Gemarkung Groß Bünsdorf	331,5542 ha
- Gemarkung Klein Bünsdorf	229,8968 ha
- Gemarkung Kleinfeld	320,7495 ha
- Gemarkung Malzow	477,6871 ha
- Gemarkung Retelsdorf	320,7005 ha
- Gemarkung Rupensdorf	561,8912 ha
- Gemarkung Sabow	299,0952 ha
- Gemarkung Schönberg	721,9004 ha

GESAMT: 3.808,9029 ha



Die Wirtschaftsstruktur der Gemeinde wird im Wesentlichen durch landwirtschaftliche Einzelbetriebe bestimmt. Die Gemeinde möchte die Landwirtschaft als wichtigen Wirtschaftszweig erhalten. Die Ansiedlung von Dienstleistungseinrichtungen, Handwerk und Gewerbe ist von lokaler Bedeutung und wird grundsätzlich unterstützt. In der Gemeinde gibt es bereits eine Vielzahl kleinerer Gewerbebetriebe.

## 2. Überblick über die Entwicklung der Haushaltswirtschaft

### 2.1. Darstellung des Haushaltsausgleichs

#### 2.1.1. Haushaltsausgleich des Ergebnishaushaltes und Entwicklung der Jahresergebnisse im Finanzplanungszeitraum

Gemäß § 16 Absatz 1 Nummer 1 GemHVO-Doppik ist der Haushalt in der Planung ausgeglichen, wenn der Ergebnishaushalt unter Berücksichtigung von noch nicht ausgeglichenen Fehlbeträgen aus Haushaltsvorjahren mindestens ausgeglichen ist.

Lfd. Nr.		Jahr	Jahresergebnis <sup>1</sup>	Jahresergebnis je Einwohner
		In €		
		1	2	3
1.	<b>Aus Haushaltsvorjahren vorzutragende Beträge</b>			
1.1	Weitere Haushaltsvorträge in Summe	vor 2015	-788.114,21	- 181,63
1.2	2. Haushaltsvorjahr (Ergebnis)	2015	-573.731,46	- 131,98
1.3	1. Haushaltsvorjahr (Plan)	2016	-1.543.200	- 347,57
2.	<b>Ansatz des Haushaltsjahres</b>	2017	-410.700	- 92,29
3.	<b>Summe/Saldo zum Ende des Haushaltsjahres</b>	2017	-3.315.745	- 745,11
4.	<b>Ansätze der Haushaltsfolgejahre</b>			
4.1	1. Haushaltsfolgejahr	2018	-585.800	- 131,35
4.2	2. Haushaltsfolgejahr	2019	- 59.300	- 13,27
4.3	3. Haushaltsfolgejahr	2020	166.500	37,17
5.	<b>Summe/Saldo zum Ende des Finanzplanungszeitraumes</b>	2020	-3.794.345	- 852,66

<sup>1</sup>Jahresergebnis (nach Veränderung der Rücklagen) gem. § 2 Abs. 1 Nr. 37 GemHVO-Doppik

Bei der Ermittlung des Haushaltsausgleichs im Ergebnishaushalt sind Vorträge aus Haushaltsjahren mit einer kameralen Rechnungslegung nicht zu berücksichtigen.

Es wird im Haushaltsjahr sowie in allen Haushaltsfolgejahren ein negatives Jahresergebnis vor Veränderung der Rücklagen ausgewiesen. Kumuliert belaufen sich diese Verluste bis zum Ende des Finanzplanungszeitraumes auf -3.794.345 €. Die Verluste können jedoch teilweise gem. § 18 Abs. 2 GemHVO-Doppik mit der zweckgebundenen Kapitalrücklage aus investiven Schlüsselzuweisungen kompensiert werden.

Insoweit ist sowohl im Haushaltsjahr als auch zum Ende des Finanzplanungszeitraumes der Haushaltsausgleich im Ergebnishaushalt nicht gegeben.

**Kommentar [K1]:** Jahresergebnisse = Zeile 37 EHH, kumulierte Ergebnisse = Zeile 39 EHH

### 2.1.2. Haushaltsausgleich des Finanzhaushaltes und Darstellung der Zusammensetzung und Entwicklung des Saldos der liquiden Mittel und der Kredite zur Sicherung der Zahlungsfähigkeit im Finanzplanungszeitraum

Gemäß § 16 Absatz 1 Nummer 2 GemHVO-Doppik ist der Haushalt in der Planung ausgeglichen, wenn im Finanzhaushalt unter Berücksichtigung von vorzutragenden Beträgen aus Haushaltsvorjahren der Saldo der ordentlichen und außerordentlichen Ein- und Auszahlungen gemäß § 3 Absatz 1 Nr. 26 GemHVO-Doppik positiv ist.

Ldf. Nr.	Jahr	Saldo der ordentlichen und außerordentlichen Ein- und Auszahlungen <sup>1</sup>	Saldo der ordentlichen und außerordentlichen Ein- und Auszahlungen	planmäßige Tilgung von Investitionskrediten <sup>2</sup>	planmäßige Tilgung von Investitionskrediten	In Haushaltsfolgejahre vorzutragende Beträge <sup>3</sup>	In Haushaltsfolgejahre vorzutragende Beträge	
			Je Einwohner		Je Einwohner		Je Einwohner	
		In €						
1	2	3	4	5	6	7		
<b>1.</b>	<b>Aus Haushaltsvorjahren vorzutragende Beträge</b>							
1.1.	Weitere Haushaltsvorjahre Ergebnis in Summe	vor 2015				1.834.624,28	422,82	
1.2.	2. Haushaltsvorjahr (Ergebnis)	2015	-459.451,87	- 105,69	151.008,08	34,74	1.224.164,33	281,61
1.3.	1. Haushaltsvorjahr (Plan)	2016	-1.019.300	- 229,57	212.700	47,91	-7.836	- 1,76
2.	Ansatz des Haushaltsjahres	2017	28.400	6,38	220.500	49,55	-199.936	- 44,93
3.	Summe / Saldo zum Ende des Haushaltsjahres	2017	-1.450.352	- 325,92			-199.936	- 44,93
<b>4.</b>	<b>Ansätze der Haushaltsfolgejahre</b>							
4.1.	1. Haushaltsfolgejahr	2018	-11.900	- 2,67	223.300	50,07	-435.136	- 97,56
4.2.	2. Haushaltsfolgejahr	2019	514.600	115,12	201.400	45,06	-121.936	- 27,28
4.3.	3. Haushaltsfolgejahr	2020	740.400	165,27	181.800	40,58	436.664	97,47
5.	Summe / Saldo zum Ende des Finanzplanungszeitraumes	2020	-207.252	- 46,57	606.500	136,29	436.664	98,13

<sup>1</sup> Saldo der ordentlichen und außerordentlichen Ein- und Auszahlungen gem. § 3 Abs. 1 Nr. 26 GemHVO-Doppik, Abstimmung mit Vorbericht Ziffer 2.1.2, Muster 5b, Zeile 6

<sup>2</sup> Zu entnehmen aus § 3 Abs. 1 Nr. 44 GemHVO-Doppik. In diesem Posten können auch außerplanmäßige Tilgungen und Tilgungen zur Umschuldung ausgewiesen sein. Diese sind hier nicht zu berücksichtigen. Abstimmung mit Vorbericht Ziffer 2.1.2, Muster 5 b, Zeile 7

<sup>3</sup> Saldo der ordentlichen und außerordentlichen Ein- und Auszahlungen abzüglich planmäßige Tilgung von Investitionskrediten (Saldo der Spalten 2 und 4), Abstimmung mit Vorbericht, Ziffer 2.1.2, Muster 5b, Zeile 8

Bei der Ermittlung des Haushaltsausgleichs im Finanzhaushalt ist der Bestand an liquiden Mitteln zum Ende des letzten Haushaltsjahres mit einer kameralen Rechnungslegung, soweit er dem Bereich der laufenden Ein- und Auszahlungen zuzurechnen ist, mit zu berücksichtigen. Die Stadt Schönberg verfügte per 31.12.2016 über liquide Mittel in Höhe von 712.727,08 €.

Jahresbezogen betrachtet ist der Finanzhaushalt ausgeglichen, da der Saldo der ordentlichen Ein- und Auszahlungen positiv ist. Der Einzahlungsüberschuss und die noch nicht verrechneten positiven Liquiditätsvorräte aus Haushaltsvorjahren reichen jedoch nicht zur Finanzierung der planmäßigen Tilgungen aus. **Insoweit ist der Haushaltsausgleich im Finanzhaushalt nicht gegeben.**



Die Zusammensetzung und Entwicklung des Saldos der liquiden Mittel und der Kredite zur Sicherung der Zahlungsfähigkeit im Finanzplanungszeitraum ist dem Haushalt beiliegenden gleichnamigen Muster 5b zu entnehmen.

In den Zeilen 1 bis 3 sowie in den Zeilen 18 bis 20 wird die Entwicklung des Saldos der liquiden Mittel und der Kredite zur Sicherung der Zahlungsfähigkeit in den beiden Haushaltsvorjahren, im Haushaltsjahr und im Finanzplanungszeitraum dargestellt.

In den folgenden Zeilen 4 bis 16 werden die Ursachen für die Veränderung des Saldos der liquiden Mittel und der Kredite zur Sicherung der Zahlungsfähigkeit unterschieden nach

- dem laufenden Bereich (Saldo der ordentlichen und außerordentlichen Ein- und Auszahlungen und der planmäßigen Tilgung von Krediten für Investitionen und Investitionsförderungsmaßnahmen),
- dem Investitionsbereich Saldo der Ein und Auszahlungen aus der Investitionstätigkeit sowie der Entwicklung der Investitionskredite – mit Ausnahme der planmäßigen Tilgung, die dem laufenden Bereich zugeordnet ist,
- dem Bereich der Ein- und Auszahlungen aus durchlaufenden Geldern und ungeklärten Zahlungsvorgängen.

In den Zeilen 4 bis 8 wird die Entwicklung des Saldos der laufenden Ein- und Auszahlungen und der planmäßigen Tilgung der Investitionskredite dargestellt. Sofern in der Zeile 8 kein negativer Betrag ausgewiesen wird, ist in dem entsprechenden Haushaltsjahr ein Haushaltsausgleich im Finanzhaushalt gegeben. In allen Haushaltsjahren ist kein Haushaltsausgleich gegeben. Die Überschüsse der laufenden Einzahlungen über die korrespondierenden Auszahlungen reichen auch unter Berücksichtigung des Vortrags aus Haushaltsjahren mit einer kameralen Rechnungslegung nicht aus, die jährlichen Fehlbeträge zu decken.

In den Zeilen 9 bis 13 wird die Entwicklung des Saldos der Ein- und Auszahlungen aus der Investitionstätigkeit gezeigt.

### **3. Übersicht über die Entwicklung des Eigenkapitals im Finanzplanungszeitraum**

Das Eigenkapital betrug zum 31.12.2013 (letzter aufgestellter JAB) 20.513.469,76 €. Da die Jahresrechnungen der weiteren Vorjahre noch nicht aufgestellt sind, ist eine Aussage zur Entwicklung des Eigenkapitals nur vorläufig möglich.

Lfd. Nr.		Jahr	Ergebnisvortrag ins Haushaltsfolgejahr <sup>1</sup>	Rücklagen				Eigenkapital zum Ende des Haushaltsjahres <sup>2</sup>	Eigenkapital zum Ende des Haushaltsjahres  je Einwohner
				Allgemeine Kapitalrücklage <sup>3</sup>	Zweckgebundene Kapitalrücklagen <sup>4</sup>	Rücklage kommunaler Finanzausgleich <sup>5</sup>	Sonstige zweckgebundene Ergebnisrücklagen <sup>6</sup>		
		1	2	3	4	5	6	7	8
<b>1.</b>	<b>Bestand zum Ende des jeweiligen Haushaltsvorjahres</b>								
1.1	2. Haushaltsvorjahr (Ergebnis)	2015	-992.352	20.050.408	0	1.259.995	0,00	20.318.051	4.674,04
1.2	1. Haushaltsvorjahr (Plan)	2016	-2.580.744	17.737.307	0	0	0	17.737.307	3.994,89
<b>2.</b>	<b>Bestand zum Ende des Haushaltsjahres</b>	<b>2017</b>	<b>-2.991.444</b>	<b>14.745.863</b>	<b>0</b>	<b>0</b>	<b>0</b>	<b>14.745.863</b>	<b>3.313,68</b>
<b>3.</b>	<b>Bestand zum Ende des jeweiligen Haushaltsfolgejahres</b>								
3.1	1. Haushaltsfolgejahr	2018	-3.577.244	11.168.619	0	0	0	11.168.619	2.504,17
3.2	2. Haushaltsfolgejahr	2019	-3.363.544	13.756.464	0	0	0	7.805.075	1.746,10
<b>4.</b>	<b>Bestand zum Ende des Finanzplanungszeitraumes</b>	<b>2020</b>	<b>-3.470.044</b>	<b>13.037.164</b>	<b>0</b>	<b>0</b>	<b>0</b>	<b>4.335.031</b>	<b>967,64</b>

**Kommentar [K2]:** Übernahme aus Zeile 39 EHH

**Kommentar [K3]:** Übernahme aus der letzten vorliegenden Bilanz unter Berücksichtigung von zwischenzeitlichen Änderungen

**Kommentar [K5]:** Abstimmung der Veränderungen zum Haushaltsvorjahr mit den Zeilen 32 und 33 EHH  
(hier nicht erforderlich, da die Gemeinde XXX weder im Vorjahr noch im HHJ oder im FPZ eine Rücklage für den kommunalen Finanzausgleich zu bilden hatte / hat).

**Kommentar [K4]:** Abstimmung der Veränderungen zum Haushaltsvorjahr mit den Zeilen 27 und 39a FHH und mit den Zeilen 29 und 30 EHH

**Kommentar [K6]:** Abstimmung der Veränderungen zum Haushaltsvorjahr mit den Zeilen 35 und 36 EHH  
(hier nicht erforderlich, da die Gemeinde XXX weder im Vorjahr noch im HHJ oder im FPZ eine zweckgebundenen Ergebnisrücklage gebildet hat / bilden wird).

Mit dem Ausweis eines positiven Eigenkapitals kommt die Gemeinde der Vorschrift der Kommunalverfassung bezüglich einer nicht zulässigen Überschuldung nach.

<sup>1</sup> Ergebnisvortrag gem. § 47 Abs. 5 Nr. 1.3 GemHVO-Doppik

<sup>2</sup> Summe der Spalten 2 bis 6

<sup>3</sup> Allgemeine Kapitalrücklage gem. § 47 Abs. 5 Nr. 1.1.1 GemHVO-Doppik

<sup>4</sup> Zweckgebundene Kapitalrücklagen gem. § 47 Abs. 5 Nr. 1.1.2 GemHVO-Doppik

<sup>5</sup> Rücklage für Belastungen aus dem kommunalen Finanzausgleich gem. § 47 Abs. 5 Nr. 1.2.1 GemHVO-Doppik

<sup>6</sup> Sonstige zweckgebundene Ergebnisrücklagen gem. § 47 Abs. 5 Nr. 1.2.2 GemHVO-Doppik

### 3.1. Entwicklung der zweckgebundenen Kapitalrücklagen

Lfd. Nr.		Jahr	Investiv gebundene Schlüsselzuweisungen				Sonderhilfen des Landes			
			Stand zum Beginn des Haushaltsjahres	Zuführungen im Haushaltsjahr	Entnahmen im Haushaltsjahr	Stand zum Ende des Haushaltsjahres	Stand zum Beginn des Haushaltsjahres	Zuführungen im Haushaltsjahr	Entnahmen im Haushaltsjahr	Stand zum Ende des Haushaltsjahres
			(in €)							
1	2	3	4	5	6	7	8	9		
<b>1.</b>	<b>Entwicklung in Haushaltsvorjahren</b>									
1.1.	2. Haushaltsvorjahr (Ergebnis)	2015	0	207.479	207.479	0	0	0	0	0
1.2.	1. Haushaltsvorjahr (Plan)	2016	0	214.012	214.012	0	0	0	0	0
<b>2.</b>	<b>Entwicklung im Haushaltsjahr (Planung)</b>									
		2017	0	217.700	217.700	0	0	0	0	0
<b>3.</b>	<b>Stand zum Ende des Haushaltsjahres</b>									
						0				0
3.1	Stand zum Ende des Haushaltsjahres je Einwohner					0				0
<b>4.</b>	<b>Ansätze der Haushaltsfolgejahre</b>									
4.1.	1. Haushaltsfolgejahr	2018	0	217.700	217.700	0	899.118	214.000	0	0
4.2.	2. Haushaltsfolgejahr	2019	0	217.700	217.700	0	1.113.098	214.000	0	0
4.3.	3. Haushaltsfolgejahr	2020	0	217.700	217.700	0	1.327.098	214.000	0	0
<b>5.</b>	<b>Stand zum Ende des 3. Haushaltsfolgejahres je Einwohner</b>									
						0				0

#### Entwicklung der zweckgebundenen Kapitalrücklage aus investiven Schlüsselzuweisungen

Bei einem ausgeglichenen Haushalt hat die Gemeinde gemäß § 11 Absatz 3 FAG M-V 8,7 % der gesamten Schlüsselzuweisungen (SZW) investiv zu verwenden. Die investiv gebundene Schlüsselzuweisung ist der zweckgebundenen Kapitalrücklage zuzuführen. Gemäß § 18 Abs. 2 GemHVO-Doppik kann diese zweckgebundene Kapitalrücklage zum Ausgleich abschreibungsbedingter Verluste verwendet werden.

#### Entwicklung der zweckgebundenen Kapitalrücklage aus Sonderhilfen des Landes

Die in den Haushaltsjahren 2014 bis 2016 gewährten Sonderhilfen des Landes wurden für Unterhaltungsmaßnahmen verwendet.

#### Entwicklung der Rücklage für den kommunalen Finanzausgleich

Die Stadt Schönberg hat weder in 2017 noch in den Haushaltsfolgejahren eine Rücklage für den kommunalen Finanzausgleich gemäß § 37 Abs. 6 GemHVO-Doppik zu bilden, da die Voraussetzungen hierfür nicht vorliegen.

#### Entwicklung der sonstigen zweckgebundenen Ergebnissrücklagen

Aufgrund der ausgeglichenen Jahresergebnisse fehlten die Voraussetzungen zu Einstellungen in die sonstigen zweckgebundenen Ergebnissrücklagen gem. § 18 Abs. 3 GemHVO-Doppik.

#### 4. Erläuterung der Haushaltsansätze

##### 4.1. Wichtige Erträge und Einzahlungen

Eine Übersicht über die Entwicklung der wichtigsten Erträge und Einzahlungen zeigt die nachfolgende Tabelle:

Ertrags- / Einzahlungsarten	2015		2016		2017		2018		2019		2020	
	Erträge	Einzahlungen	Erträge	Einzahlungen	Erträge	Einzahlungen	Erträge	Einzahlungen	Erträge	Einzahlungen	Erträge	Einzahlungen
	in €											
	1	2	3	4	5	6	7	8	9	10	11	12
<b>Steuern und ähnliche Abgaben</b>	<b>2.954.932,96</b>	<b>3.066.524,26</b>	<b>2.942.100</b>	<b>2.910.500</b>	<b>3.916.700</b>	<b>3.898.500</b>	<b>3.916.700</b>	<b>3.898.500</b>	<b>3.916.700</b>	<b>3.898.500</b>	<b>3.916.700</b>	<b>3.898.500</b>
davon												
Grundsteuer A	42.319,84	41.901,31	42.900	40.000	42.900	40.000	42.900	40.000	42.900	40.000	42.900	40.000
Grundsteuer B	379.229,89	387.821,50	388.400	385.000	388.400	385.000	388.400	385.000	388.400	385.000	388.400	385.000
Gewerbesteuer	1.058.342,68	1.171.271,08	1.014.200	990.000	1.900.000	1.890.000	1.900.000	1.890.000	1.900.000	1.890.000	1.900.000	1.890.000
Gemeindeanteil Einkommensteuer	1.097.647,26	1.088.119,39	1.111.900	1.111.900	1.147.700	1.147.700	1.147.700	1.147.700	1.147.700	1.147.700	1.147.700	1.147.700
Gemeindeanteil Umsatzsteuer	171.708,35	172.389,59	178.200	178.200	220.800	220.800	220.800	220.800	220.800	220.800	220.800	220.800
Hundesteuer	16.211,23	15.921,31	16.600	15.800	16.600	15.800	16.600	15.800	16.600	15.800	16.600	15.800
Familienleistungsausgleich	185.614,80	185.614,80	186.900	186.900	196.500	196.500	196.500	196.500	196.500	196.500	196.500	196.500
Zuwendungen, allgemeine Umlagen, sonstige Transferleistungen	838.533,80	836.050,60	1.220.100	1.177.200	1.493.000	1.105.700	1.350.000	1.097.500	1.350.000	1.097.500	1.350.000	1.097.500
davon												
Schlüsselzuweisungen für den laufenden Bereich	588.574,49	-588.574,49	737.600	-737.600	851.500	-851.500	851.500	-851.500	851.500	-851.500	851.500	-851.500

Ertrags- / Einzahlungsarten	2015		2016		2017		2018		2019		2020	
	Erträge	Einzahlungen	Erträge	Einzahlungen	Erträge	Einzahlungen	Erträge	Einzahlungen	Erträge	Einzahlungen	Erträge	Einzahlungen
	in €											
	1	2	3	4	5	6	7	8	9	10	11	12
<b>Steuern und ähnliche Abgaben</b>	<b>2.954.932,96</b>	<b>3.066.524,26</b>	<b>2.942.100</b>	<b>2.910.500</b>	<b>3.916.700</b>	<b>3.898.500</b>	<b>3.916.700</b>	<b>3.898.500</b>	<b>3.916.700</b>	<b>3.898.500</b>	<b>3.916.700</b>	<b>3.898.500</b>
davon												
Grundsteuer A	42.319,84	41.901,31	42.900	40.000	42.900	40.000	42.900	40.000	42.900	40.000	42.900	40.000
Grundsteuer B	379.229,89	387.821,50	388.400	385.000	388.400	385.000	388.400	385.000	388.400	385.000	388.400	385.000
Gewerbesteuer	1.058.342,68	1.171.271,08	1.014.200	990.000	1.900.000	1.890.000	1.900.000	1.890.000	1.900.000	1.890.000	1.900.000	1.890.000
Gemeindeanteil Einkommensteuer	1.097.647,26	1.088.119,39	1.111.900	1.111.900	1.147.700	1.147.700	1.147.700	1.147.700	1.147.700	1.147.700	1.147.700	1.147.700
Gemeindeanteil Umsatzsteuer	171.708,35	172.389,59	178.200	178.200	220.800	220.800	220.800	220.800	220.800	220.800	220.800	220.800
Hundesteuer	16.211,23	15.921,31	16.600	15.800	16.600	15.800	16.600	15.800	16.600	15.800	16.600	15.800
Familienleistungsausgleich	185.614,80	185.614,80	186.900	186.900	196.500	196.500	196.500	196.500	196.500	196.500	196.500	196.500
Zuwendungen, allgemeine Umlagen, sonstige Transferleistungen	838.533,80	836.050,60	1.220.100	1.177.200	1.493.000	1.105.700	1.350.000	1.097.500	1.350.000	1.097.500	1.350.000	1.097.500
davon												
Schlüsselzuweisungen für den laufenden Bereich	588.574,49	-588.574,49	737.600	-737.600	851.500	-851.500	851.500	-851.500	851.500	-851.500	851.500	-851.500
öffentlich-rechtliche Leistungsentgelte	44.174,34	53.563,84	80.300	79.500	127.200	79.700	127.200	79.700	127.200	79.700	127.200	79.700
davon												
WBV-Gebühr	34,30	6.727,03	35.500	35.000	38.400	35.000	38.400	35.000	38.400	35.000	38.400	35.000
privatrechtliche Leistungsentgelte	97.823,39	102.295,70	49.600	49.500	111.100	110.900	111.100	110.900	104.700	104.500	104.700	104.500
davon												
Kostenerstattungen und Kostenumlagen	372.196,96	364.888,33	313.100	312.100	343.200	341.200	343.200	341.200	343.200	341.200	343.200	341.200
andere aktivierte Eigenleistungen	0	0	0	0	0	0	0	0	0	0	0	0
sonstige laufende Erträge/Einzahlungen	149.556,96	148.071,25	210.000	212.600	155.000	157.600	145.000	147.600	155.000	157.600	155.000	157.600
davon												
Konzessionsabgabe	126.064,15	119.421,09	135.000	135.000	140.000	140.000	140.000	140.000	140.000	140.000	140.000	140.000
Summe laufende Erträge/Einzahlungen aus Verwaltungstätigkeit	4.457.218,41	4.571.393,98	4.815.200	4.741.400	6.146.200	5.693.600	5.993.200	5.675.400	5.996.800	5.679.000	5.996.800	5.679.000
Zins- und sonstige Finanzerträge/-einzahlungen	59.155,57	60.335,32	60.900	60.900	60.900	60.900	60.900	60.900	42.000	42.000	42.000	42.000
davon												
Ordentliche Erträge/Einzahlungen	4.516.373,98	4.631.729,30	4.876.100	4.802.300	6.207.100	5.754.500	6.054.100	5.736.300	6.038.800	5.721.000	6.038.800	5.721.000

Außerordentliche Erträge/Einzahlungen	0,00	0,00	0	0	0	0	0	0	0	0	0	0
Summe ordentliche und außerordentliche Erträge/Einzahlungen	4.516.373,98	4.631.729,30	4.876.100	4.802.300	6.207.100	5.754.500	6.054.100	5.736.300	6.038.800	5.721.000	6.038.800	5.721.000

Gewerbetreibende 2016 insgesamt: 286

Betriebe:

	Anzahl	%	Summe
ohne Gewerbesteuer	205	71,68%	
0,01€ - 1000€	23	8,04%	12.023,63€
1001€ - 10.000€	34	11,89%	151.333,27€
10.001€ - 100.000€	22	7,69%	141.014,80€
über 100.000 €	2	0,70%	686.230,81€
<b>Gesamt:</b>	<b>286</b>	<b>100%</b>	<b>990.602,51€</b>

#### Hebesatzvergleich

	Grundsteuer A (v.H.)	Grundsteuer B (v.H.)	Gewerbesteuer (v.H.)
Hebesatz der Stadt Schönberg	350	360	355
Landesdurchschnittlicher Hebesatz für kreisangehörige Gemeinden	310	375	340

Eine Anhebung des Hebesatzes für die Gewerbesteuer führt nach der Unternehmenssteuerreform 2008 nur bei Kapitalgesellschaften zu steuerlichen Mehrbelastungen. Personenunternehmen – und die überwiegende Mehrheit der gemeindlichen Gewerbesteuerzahler sind Personenunternehmen – werden durch die Anrechnung der gezahlten Gewerbesteuer bei der Einkommensteuer inkl. Solidaritätszuschlag steuerlich entlastet. Insoweit werden mit der Anhebung des Hebesatzes für die Gewerbesteuer drei Ziele erreicht: die Personenunternehmen werden entlastet, der Standort wird gestärkt und gleichzeitig wird das kommunale Steueraufkommen erhöht.

Insoweit kann derzeit in etwa von einer gleichbleibenden finanziellen Grundausstattung aus Steuern und Schlüsselzuweisungen unter Berücksichtigung der Sonderhilfe des Landes ausgegangen werden. Mit Blick darauf, dass derzeit der Finanzhaushalt nur unter Rückgriff auf den positiven Vortrag aus Vorjahren ausgeglichen werden kann, besteht gleichwohl weiterhin nur ein eingeschränkter finanzieller Handlungsspielraum.

Außerdem sind in den Zuweisungen die Auflösungen aus Sonderposten enthalten. Hier sind die Investitionsförderungen ausgewiesen, die die Gemeinde in den Vorjahren erhalten hat (z.B. für den Neubau der Informations- und Begegnungsstätte), welche nun über die Jahre ergebniswirksam aufgelöst werden, so dass die in den Aufwendungen enthaltenen Abschreibungen teilweise kompensiert werden. Dieser Betrag wurde anhand vorliegender Erfassungslisten hochgerechnet und wird mit Fertigstellung der Eröffnungsbilanz konkretisiert.

## 4.2. Wichtige Aufwendungen und Auszahlungen

Eine Übersicht über die Entwicklung der wichtigsten Aufwendungen und Auszahlungen zeigt die nachfolgende Tabelle.

Aufwands- / Auszahlungsarten	2015		2016		2017		2018		2019		2020	
	Aufwen- dungen	Auszah- lungen	Aufwen- dungen	Auszah- lungen	Aufwen- dungen	Auszah- lungen	Aufwen- dungen	Auszah- lungen	Aufwen- dungen	Auszah- lungen	Aufwen- dungen	Auszah- lungen
	in €											
	1	2	3	4	5	6	7	8	9	10	11	12
Personal- und Versorgungsaufwendungen/-auszahlungen	268.425,70	268.213,02	282.100	282.100	289.000	289.000	294.100	294.100	299.500	299.500	305.300	305.300
Aufwendungen/Auszahlungen für Sach- und Dienstleistungen	1.200.229,33	1.205.577,79	1.833.700	1.833.700	1.617.900	1.617.900	1.702.100	1.702.100	1.601.000	1.601.000	1.394.200	1.394.200
Brandschutz	81.353,32	101.773,36	75.900	113.100	135.500	183.700	64.000	102.200	67.000	105.200	62.000	100.100
Schulkostenbeiträge	34.357,13	50.716,39	48.900	48.900	78.000	78.000	78.000	78.000	78.000	78.000	78.000	78.000
Straßen	414.093,32	378.923,72	561.000	565.000	440.000	445.000	385.000	390.000	385.000	390.000	385.000	390.000
Abschreibungen												
Zuwendungen, Umlagen und Transferaufwendungen/-auszahlungen	2.930.593,10	2.929.058,82	2.909.900	2.909.900	2.976.100	2.976.100	2.954.100	2.954.100	2.978.700	2.978.700	2.954.100	2.954.100
davon												
Kreisumlage	1.623.341,60	1.623.341,60	1.498.300	1.498.300	1.519.600	1.519.600	1.519.600	1.519.600	1.519.600	1.519.600	1.519.600	1.519.600
Amtsumlage	568.745,74	568.745,74	624.000	624.000	640.400	640.400	640.400	640.400	640.400	640.400	640.400	640.400
Kita-Zuschüsse	446.811,32	446.191,32	430.500	430.500	500.500	500.500	500.500	500.500	500.500	500.500	500.500	500.500
sonstige laufende Aufwendungen/Auszahlungen	462.806,77	463.422,25	553.100	564.600	604.200	615.700	564.500	576.000	226.700	238.200	226.600	238.100
Summe laufende Aufwendungen/Auszahlungen aus Verwaltungstätigkeit	4.862.361,90	4.866.269,88	6.188.000	5.590.300	6.390.400	5.498.700	6.418.000	5.526.300	6.009.100	5.117.400	5.783.400	4.891.700
Zins- und sonstige Finanzaufwendungen/-auszahlungen	227.743,54	224.911,29	231.300	231.300	227.400	227.400	221.900	221.900	89.000	89.000	88.900	88.900
Ordentliche Aufwendungen/Auszahlungen	5.090.105,44	5.091.181,17	6.419.300	5.821.600	6.617.800	5.726.100	6.639.900	5.748.200	6.098.100	5.206.400	5.872.300	4.980.600

### Personal- und Versorgungsaufwendungen und -auszahlungen

Hier sind sowohl die Aufwendungen für die ehrenamtlich Tätigen als auch für städtische Mitarbeiter berücksichtigt.

### Aufwendungen/Auszahlungen für Sach- und Dienstleistungen

Diese betreffen Energie, Wasser, Abwasser, Abfall, Unterhaltungsaufwand usw. für Grundstücke, Gebäude, Straßen, Wege, Plätze und Fahrzeuge.

### Schulkostenbeiträge - 21502

In den Kostenerstattungen an Gemeinden und Gemeindeverbänden (52543) sowie Kostenerstattungen an private Unternehmen (52551) sind die Kosten für die an andere Träger zu zahlende Schulumlage für schulpflichtige Kinder der Gemeinde enthalten. Dass diese ebenfalls großen Einfluss auf die gemeindliche Finanzlage haben, wird aus folgender Übersicht erkennbar:

Schule	Kosten pro Schüler 2014/2015 in €	Anzahl Schüler (01.10.)	Gesamtkosten 2015 in €	Kosten pro Schüler 2015/2016 in €	Anzahl Schüler (01.10.)	Gesamtkosten 2016 in €	Kosten pro Schüler 2016/2017 in €	Anzahl Schüler (01.10.)	Gesamtkosten 2017 in €
Regionale Schule „Am Wasserturm“ Grevesmühlen	1.200,- (Abschlag)	4	4.800,-	1.158,56 (Abschlag)	9	10.427,04		9	
Regionale Schule mit Grundschule Lüdersdorf	1.100,- (Abschlag)	1	1.100,-	1.100,- (Abschlag)	2	2.200,-	Festsetzung erfolgt im Oktober/ November 2017	4	
Regionale Schule							Festsetzung	1	

mit Grundschule Dassow							erfolgt im Oktober/ November 2017		
Evangelische Inklusive Schule „An der Maurine“ Schönberg	1.988,32	19	37.778,08	1.900,- (Abschlag)	20	38.000,-	Verhandlungen erfolgen im November/ Dezember 2016	31	
Seeblick-Schule Wismar	1.478,01	1	1.478,01	1.517,43	1	1.517,43			
Grundschule Selmsdorf							Festsetzung erfolgt im Oktober/ November 2017	2	
Schulwerkstatt Rehna	189,48 (pro Monat)	2 x 5 1 x 4	1.894,80 757,92	203,44 (pro Monat)	2 x 5 1 x 4 2 x 5	1.894,80 757,92 2.034,40	203,44 (pro Monat)	1	
<b>Gesamt</b>		<b>28</b>	<b>47.808,81</b>		<b>34</b>	<b>56.831,59</b>		<b>48</b>	

#### Abschreibungen

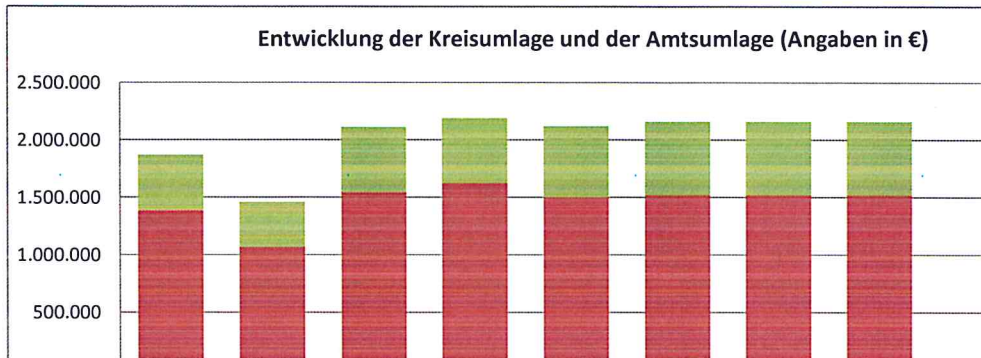
Mit der Umstellung des Rechnungswesens auf die kommunale Doppik wird neu der vollständige Ressourcenverbrauch aufgezeigt. Ausdruck des Ressourcenverbrauchs im Bereich des Anlagevermögens sind die Abschreibungen, die den Werteverzehr des gemeindlichen Vermögens widerspiegeln. Die Kameralistik war vom System her nicht geeignet, diesen Werteverzehr (den es natürlich ebenfalls gab) darzustellen.

#### Geleistete Zuwendungen, Umlagen und Transferaufwendungen/-auszahlungen

Zuweisungen zahlt die Stadt Schönberg nach dem Kindertagesförderungsgesetz - KiföG M-V als Wohnsitzgemeinde für die Unterbringung der Kinder.

#### Amts- und Kreisumlage

Die Entwicklung der Kreisumlage und der Amtsumlage als wesentliche, die Struktur der ordentlichen Aufwendungen/ordentlichen Auszahlungen bestimmende Parameter ist in der folgenden Grafik dargestellt. Dabei beruhen die Abgaben zu Vorjahren auf Ist-Werten, die Angabe zum Haushaltsjahr auf aktuellen Plandaten (der aktuelle Kreisumlagesatz beträgt 42,0 der aktuelle Amtsumlagesatz 17,7% €) und die Angaben zur voraussichtlichen Entwicklung in den Jahren 2018 und 2019 auf Annahmen auf der Grundlage überschlägig ermittelter Ergebnisse zur Entwicklung der Steuerkraft und der Schlüsselzuweisungen für die Gemeinde.



#### Sonstige laufende Aufwendungen und Auszahlungen

Hierunter fallen Geschäftsausgaben, wie Aus- und Fortbildung, Reisekosten, Versicherungen, Fernmeldegebühren, öffentliche Bekanntmachungen, Rechtsanwaltskosten und Prüfungsgebühren.

#### Zinsaufwendungen und -auszahlungen:

Die Zins- und sonstigen Finanzaufwendungen betreffen im Wesentlichen die Zinsen für die laufenden Kredite für Investitionen.

#### Außerordentliche Erträge und Aufwendungen

Außerordentliche Erträge und Aufwendungen werden voraussichtlich nicht anfallen.

### **4.3. Übersicht über die Entwicklung der Investitionen und Investitionsfördermaßnahmen sowie der sich hieraus ergebenden wesentlichen Auswirkungen auf die Ergebnis- und Finanzhaushalte der Folgejahre**

Das Investitionsprogramm 2017 sieht u.a. folgende Maßnahmen vor (siehe auch die dem Vorbericht beigefügte Übersicht „Investitionsprogramm“).

Produkt:	11401	Gemeindliche Grundstücke und Gebäude					
Maßnahme:	2	<b>Kochsches Haus</b>					
Erläuterung:	Im Jahr 2016 ist vorgesehen, die Außenanlagen des Kochschen Hauses herzustellen.						
	Vorjahre	2016	2017	2018	2019	2020	Gesamt
Investitionseinzahlungen							
Investitionsauszahlungen		90.000	60.000				
Abschreibungen (Außenanlagen)							



Produkt:	11401	Gemeindliche Grundstücke und Gebäude					
Maßnahme:	24	<b>Amtsstraße</b>					
Erläuterung:	Das Gebäude soll nach der Sanierung als Bibliothek und Jugendclub genutzt werden, da die jetzt durch die Einrichtungen genutzten Räumlichkeiten als Übergangwohnheim benötigt werden. Die Maßnahme für weitere Beratungen mit einem Sperrvermerk versehen.						
	Vorjahre	2015	2016	2017	2018	2019	Gesamt
Investitionseinzahlungen			345.000				
Investitionsauszahlungen			460.000				
Abschreibungen (Außenanlagen)			Werden noch ermittelt				
Wirtschaftlichkeits- rechnung/-vergleich	Es wird auf die Wirtschaftlichkeitsberechnung verwiesen, die zur der Entscheidungsfindung zum erarbeitet wird.						

Produkte:	12600	Brandschutz					
Maßnahmen:		<b>Neuanschaffung Fahrzeug</b>					
Erläuterung:							
	Vorjahre	2015	2016	2017	2018	2019	Gesamt
Investitionsauszahlungen			355.000 €				
Investitionseinzahlungen			233.200 €				
Abschreibungen			gemäß Afa- Tabelle				
Wirtschaftlichkeits- rechnung/-vergleich	Es wird auf die Wirtschaftlichkeitsberechnung verwiesen, die vor der Entscheidungsfindung erarbeitet wurde						

Produkte:	21501	Regionale Schule mit Grundschule					
Maßnahmen:	30	<b>Sporthalle Dassower Straße</b>					
Erläuterung:	Es ist geplant, die Schulsporthalle in der Dassower Straße komplett zu sanieren. Für diese Maßnahme werden nicht unerhebliche Fördermitte erwartet.						
	Vorjahre	2016	2017	2018	2019	2020	Gesamt
Investitionsauszahlungen	50.000	410.000	462.000				872.000
Investitionseinzahlungen		300.000	253.000				553.000
Abschreibungen			gemäß Afa- Tabelle				
Wirtschaftlichkeits- rechnung/-vergleich	Es wird auf die Wirtschaftlichkeitsberechnung verwiesen, die vor der Entscheidungsfindung erarbeitet wurde						

Produkte:	51103	Städtebauliche Sanierungsmaßnahmen					
Maßnahmen:							
Erläuterung:	Hier sind die Eigenanteile der Stadt Schönberg für Maßnahmen des städtebaulichen Sondervermögens dargestellt. Im Jahr 2016 müssen voraussichtlich die Anteile für die Herstellung des Oberteichweges sowie die Eigenanteile für den Markt 15 gezahlt werden.						
	Vorjahre	2016	2017	2018	2019	2020	Gesamt
Investitionsauszahlungen		335.000	90.000				
Investitionseinzahlungen							
Abschreibungen			gemäß Afa-Tabelle				

Produkte:	54101	Gemeindestraßen, Straßenbeleuchtung					
Maßnahmen:	33	<b>Straßenbeleuchtung</b>					
Erläuterung:	Für die Erneuerung der Straßenbeleuchtung stellt die Stadt Schönberg 300.000 € zur Verfügung. Es sollen Fördermittel beantragt werden.						
	Vorjahre	2016	2017	2018	2019	2020	Gesamt
Investitionsauszahlungen		200.000	300.000	200.000	200.000	200.000	
Investitionseinzahlungen		50.000	120.000	80.000	80.000	80.000	
Abschreibungen			gemäß Afa-Tabelle				
Wirtschaftlichkeitsrechnung/-vergleich	Es wird auf die Wirtschaftlichkeitsberechnung verwiesen, die vor der Entscheidungsfindung erarbeitet wurde						

Produkte:	54101	Gemeindestraßen, Straßenbeleuchtung					
Maßnahmen:	4	<b>Dorferneuerung Kleinfeld</b>					
Erläuterung:	Die Erneuerung der Straßen im OT Kleinfeld soll im Jahr 2016 durchgeführt werden. Die Maßnahme soll über die Dorferneuerung gefördert werden.						
	Vorjahre	2015	2016	2017	2018	2019	Gesamt
Investitionsauszahlungen			462.000	292.000			
Investitionseinzahlungen			300.000	162.000			
Abschreibungen			gemäß Afa-Tabelle				
Wirtschaftlichkeitsrechnung/-vergleich	Es wird auf die Wirtschaftlichkeitsberechnung verwiesen, die vor der Entscheidungsfindung erarbeitet wurde						

Produkte:	55201		Gewässerunterhaltung				
Maßnahmen:	55201		Hochwasserschutz Liebeck				
	Vorjahre	2015	2016	2017	2018	2019	Gesamt
Investitionsauszahlungen			40.000	700.000	200.000		940.000
Investitionseinzahlungen				220.000	526.600		746.600
Abschreibungen			gemäß Afa-Tabelle				
Wirtschaftlichkeitsrechnung/-vergleich	Es wird auf die Wirtschaftlichkeitsberechnung verwiesen, die vor der Entscheidungsfindung erarbeitet wurde						

#### 4.4. Verpflichtungsermächtigungen

**Kommentar [K7]:** Abstimmung mit Haushaltssatzung

Der Gesamtbetrag der Verpflichtungsermächtigung wird festgesetzt auf 490.000 € und setzt sich wie folgt zusammen:

200.000 € für den Hochwasserschutz Liebeck.

#### 4.5. Verbindlichkeiten

##### 4.5.1. Übersicht über den voraussichtlichen Stand der Verbindlichkeiten zum Ende des Haushaltsjahres

Die Übersicht über den voraussichtlichen Stand der Verbindlichkeiten zum Ende des Haushaltsjahres ist dem Haushalt beiliegenden gleichnamigen Muster 4b zu entnehmen.

##### 4.5.2. Entwicklung der Investitionskredite

Pro Einwohner weist die Gemeinde eine investive Verschuldung in Höhe von 544 € aus. Auch wenn diese Verschuldung noch im Durchschnitt für den kreisangehörigen Raum liegt, hat der Schuldendienst spürbare Auswirkungen auf die gemeindliche Finanzlage. Insoweit ist auch beabsichtigt, die Sonderhilfe des Landes zur Schuldentilgung einzusetzen.

Lfd. Nr.	Kreditgeber	Zweck	Stand zu Beginn des Haushaltsjahres					Zinssatz	Ende Zinsbindung
			2015	2016	2017	2018	2019		
			in €					%	Jahr
1.	Darlehen aus dem Kommunalen Aufbaufonds								
	Landesförderinstitut MV	Neubau Feuerwehrgerätehaus	191.140	143.937	102.655	61.207	19.593	0,15	2019
	<b>Summe Land</b>		<b>191.140</b>	<b>143.937</b>	<b>102.655</b>	<b>61.207</b>	<b>19.593</b>		
2.	Kreditmarkt								
	Investitionsbank Schleswig-Holstein		1.313.012	1.270.666	1.226.393	1.179.745	1.143.129	4,81	2018

	Deutsche Kreditbank	Dreifelder Sport- u. Mehrzweck halle	614.590	553.130	491.670	430.210	368.750	4,6	2024
	<b>Summe Kreditmarkt</b>		<b>1.927.602</b>	<b>1.823.796</b>	<b>1.718.063</b>	<b>1.609.955</b>	<b>368.750</b>		
	<b>Insgesamt</b>		<b>2.118.742</b>	<b>1.967.733</b>	<b>1.820.718</b>	<b>1.671.162</b>	<b>388.343</b>		

Das Gesamtdeckungsprinzip des kommunalen Haushaltes lässt eine eindeutige Zuordnung der Kredite auf bestimmte Investitionen und Investitionsförderungsmaßnahmen grundsätzlich nicht zu. Nur wenn es sich um zweckgebundene Kredite handelt (z.B. Kredit aus dem Kommunalen Aufbaufonds oder KWF-Kredit) oder nur ein einziges investives Vorhaben im Jahr der Kreditaufnahme anstand, ist die direkte Zurechnung möglich. Dies ist hinsichtlich der Angabe des Zwecks in der folgenden Übersicht zu beachten.

### Bewilligte Kredite

Kreditgeber: Stadt Schönberg

Kreditnehmer	Bemerkungen	Zinsen 2017	Tilgung 2017
Volkssolidarität Kreisverband Gadebusch/Grevesmühlen e.V.	Kreditbetrag: 17.383,92 € zur Mitfinanzierung der Erstellung von 14 Wohnungen („betreutes Wohnen“),	zinsfrei	nach Ablauf des 5. Jahres nach Bezugsfertigkeit, 1,0 % jährlich, mithin 173,84 € seit September 2005
Volkssolidarität Kreisverband Gadebusch/Grevesmühlen e.V.	Kreditbetrag: 17.383,92 € zur Mitfinanzierung der Erstellung von 15 Genossenschaftswohnungen („betreutes Wohnen“),	zinsfrei	Tilgungsbeginn nach Ablauf des 5. Jahres nach Bezugsfertigkeit, 1,0 % jährlich, mithin 173,84 € seit Mai 2006
Lübecker gemeinnütziger Bauverein e.G., Lübeck	Kreditbetrag: 40.852,22 € zur Mitfinanzierung der Erstellung von 24 Genossenschaftswohnungen	zinsfrei	Tilgungsbeginn nach Ablauf des 5. Jahres nach Bezugsfertigkeit, 1,0 % jährlich, mithin 408,52 € seit 2004

### Kreditähnliche Rechtsgeschäfte

Es besteht ein Leasingvertrag für das Objekt der Regionalschule in Schönberg.

Die Gesamtinvestitionskosten (GIK) des Immobilien – Leasing – Vertrages wurden auf 5.671.370,13 EUR als Anfangswert festgelegt. Zahlungen zum Leasingvertrag laufen seit dem 01.11.1998.

Der Bestand (Endwert) zum 01.11.2011 beläuft sich gemäß Teil-Mietplan auf 3.270.430,24 Euro.

## **Bürgschaften**

Die Stadt Schönberg hat im Jahr 2007 eine Ausfallbürgschaft in Höhe von 1.456.726,11 € für die Grundstücksgesellschaft Stadt Schönberg mbH übernommen.

### **4.5.3. Entwicklung der Kredite zur Sicherung der Zahlungsfähigkeit**

Zur Abdeckung von unterjährigen Liquiditätsengpässen wird für das Haushaltsjahr 2016 die Inanspruchnahme des Verrechnungskontos beim Amt von 500.000 Euro veranschlagt. Dieser ist genehmigungspflichtig, da er 10 % der veranschlagten laufenden Einzahlungen aus Verwaltungstätigkeit übersteigt.

### **4.6. Sonstige finanzielle Verpflichtungen der Gemeinde**

Es besteht ein Leasingvertrag für das Objekt der Regionalschule in Schönberg.

Die Gesamtinvestitionskosten (GIK) des Immobilien – Leasing – Vertrages wurden auf 5.671.370,13 EUR als Anfangswert festgelegt. Zahlungen zum Leasingvertrag laufen seit dem 01.11.1998.

Der Bestand (Endwert) zum 01.11.2011 beläuft sich gemäß Teil-Mietplan auf 3.270.430,24 Euro.

## **Bürgschaften**

Die Stadt Schönberg hat im Jahr 2007 eine Ausfallbürgschaft in Höhe von 1.456.726,11 € für die Grundstücksgesellschaft Stadt Schönberg mbH übernommen.

### **4.7. Entwicklung der Sonderposten**

Als Sonderposten werden die für bestimmte Investitionen erhaltenen Fördermittel des Landes o.a. ausgewiesen, deren ertragswirksame Auflösung durch den Fördermittelgeber nicht ausgeschlossen wurde. Auch Zuschüsse aus Beiträgen und ähnlichen Entgelten Nutzungsberechtigter sind als Sonderposten auszuweisen. Diese Mittel stellen kein Eigenkapital der Gemeinden dar, da sie nicht aus eigener Steuerkraft erwirtschaftet wurden. Es handelt sich aber auch nicht um Kredite, da keine Rückzahlungspflicht besteht. Fördermittel und Beiträge bilden insoweit ein eigenständiges Finanzierungselement. Die Sonderposten werden über die Abschreibungszeit des damit finanzierten Wirtschaftsgutes aufgelöst. Am Ende der Nutzungsdauer sind sie also aufgebraucht.

### **4.8. Entwicklung der Rückstellungen**

Der voraussichtliche Stand der Rückstellungen und ihre Entwicklungen im Haushaltsjahr können der Anlage 4b – Übersicht über den Stand der Rückstellungen entnommen werden.

#### 4.9. Übersicht über freiwillige Leistungen

Produkt		Aufwendungen	Erträge	Eigenanteil/ Zuschuss der Gemeinde	Auszahlungen	Einzahlungen	davon: Eigenanteil
25200	Museum	198.100	15.000	183.100	174.400	0	174.400
28100	Förderung von Einrichtungen	94.700	26.100	68.600	94.700	26.100	68.600
36601	Jugendarbeit	76.200	32.500	43.700	76.000	32.500	43.500
36602	Öffentliche Spielplätze	6.900	600	6.300	5.000	0	5.000

Die Baumaßnahme Kochsches Haus (Produkt 11401) ist auch als freiwillige Einrichtung anzusehen.

#### 5. Nachweis der dauernden Leistungsfähigkeit

Die Stadt Schönberg weist sowohl für das Haushaltsjahr 2017 als auch zum Ende des Finanzplanungszeitraumes keinen Haushaltsausgleich im Ergebnishaushalt und im Finanzhaushalt aus.

Die Eigenkapitalausstattung kann im Finanzplanungszeitraum aufgrund der Einstellung von investiv gebundenen Schlüsselzuweisungen in die zweckgebundene Kapitalrücklage weiter verbessert werden. Die im Finanzplanungszeitraum prognostizierten negativen Jahresergebnisse können insgesamt aus der zweckgebundenen Kapitalrücklage gem. § 18 Abs. 2 GemHVO-Doppik abgedeckt werden.

Sonstige finanzielle Verpflichtungen, die die dauernde Leistungsfähigkeit der Stadt negativ beeinflussen könnten sind nicht bekannt.

Insoweit ist die dauernde Leistungsfähigkeit der Stadt Schönberg gegeben.

#### 6. Haushaltssicherungskonzept

Die Stadtvertretung hat im Zusammenhang mit der Haushaltsplanung der Vorjahre ein Haushaltssicherungskonzept beschlossen, das jährlich fortgeschrieben wird.

#### 7. Fazit und Ausblick

Die Stadt Schönberg weist eine eingeschränkte gesicherte dauernde Leistungsfähigkeit auf. Diese ist aber auch auf die positiven Ergebnisse der Vorjahre zurückzuführen. Der Haushalt der Stadt Schönberg weist im Ergebnishaushalt und in den Haushaltsfolgejahren kein ausgeglichenes Jahresergebnis aus. Bei der Planung neuer Investitionen sind verstärkt die Folgekosten in den Blick zu nehmen.

Hauptproduktbereich 1 Zentrale Verwaltung  
 Produktbereich 11 Innere Verwaltung  
 Produktgruppe 111 Verwaltungssteuerung  
 Produkt 11100 Verwaltungssteuerung

Nr.	Ertrags- und Aufwandsarten (gemäß § 4 Absatz 10 i.V.m. § 2 Absatz 1 GemHVO-Doppik)		Ergebnisse des Haushaltsvorjahres	Ansätze des Haushaltsvorjahres einschl. Nachträge	Ansatz des Haushaltsjahres	Planungsdaten des Haushaltsfolgejahres	Planungsdaten des zweiten Haushaltsfolgejahres	Planungsdaten des dritten Haushaltsfolgejahres
			2015	2016	2017	2018	2019	2020
			in €	in €	in €	in €	in €	in €
			1	2	3	4	5	6
1.	+	Steuern und ähnliche Abgaben	0,00	0	0	0	0	0
2.	+	Zuwendungen, allgemeine Umlagen und sonstige Transfererträge	0,00	0	0	0	0	0
3.	+	Erträge der sozialen Sicherung	0,00	0	0	0	0	0
4.	+	Öffentlich-rechtliche Leistungsentgelte	0,00	0	0	0	0	0
5.	+	Privatrechtliche Leistungsentgelte	0,00	0	0	0	0	0
6.	+	Kostenerstattungen und Kostenumlagen	0,00	0	0	0	0	0
7.	+	Erhöhung des Bestandes an fertigen und unfertigen Erzeugnissen	0,00	0	0	0	0	0
	-	Verminderung des Bestandes an fertigen und unfertigen Erzeugnissen	0,00	0	0	0	0	0
8.	+	Andere aktivierte Eigenleistungen	0,00	0	0	0	0	0
9.	+	Sonstige laufende Erträge	0,00	0	0	0	0	0
10.	=	Summe der laufenden Erträge aus Verwaltungstätigkeit (Summe der Nummern 1 bis 9)	0,00	0	0	0	0	0
11.	-	Personalaufwendungen	27.808,90	33.300	32.200	32.600	33.000	33.500
		50100000 Aufwendungen für ehrenamtlich Tätige	26.290,94	11.900	30.800	31.200	31.600	32.100
		50130000 Aufwendungen für Rats-/Vertretungs- und Ausschussmitglieder	0,00	19.800	0	0	0	0
		50430000 Beiträge zur gesetzlichen Sozialversicherung für ehrenamtlich Tätige	1.517,96	1.600	1.400	1.400	1.400	1.400
12.	-	Versorgungsaufwendungen	0,00	0	0	0	0	0
13.	-	Aufwendungen für Sach- und Dienstleistungen	0,00	0	0	0	0	0
14.	-	Abschreibungen auf immaterielle Vermögensgegenstände des Anlagevermögens und auf Sachanlagen sowie auf aktivierte Aufwendungen für die Inangangsetzung und Erweiterung der Verwaltung	0,00	100	100	100	100	100
		53800000 Abschreibungen auf Maschinen und technische Anlagen, Fahrzeuge, Betriebs- und Geschäftsausstattung, Pflanzen, Tiere	0,00	100	100	100	100	100
15.	-	Abschreibungen auf Vermögensgegenstände des Umlaufvermögens, soweit diese die üblichen Abschreibungen überschreiten	0,00	0	0	0	0	0
16.	-	Zuwendungen, Umlagen und sonstige Transferaufwendungen	0,00	0	0	0	0	0
17.	-	Aufwendungen der sozialen Sicherung	0,00	0	0	0	0	0
18.	-	Sonstige laufende Aufwendungen	4.652,47	7.200	8.900	8.900	8.900	8.900
		56120000 Aufwendungen für Aus- und Fortbildung, Umschulung	219,00	500	1.000	1.000	1.000	1.000
		56130000 Aufwendungen für übernommene Reisekosten für Dienstreisen und Dienstgänge reduziert nach Rücksprache mit Bgm.	0,00	400	400	400	400	400
		56300000 Geschäftsaufwendungen in 11408	14,84	0	0	0	0	0
		56390000 Sonstige Geschäftsaufwendungen Städtepartnerschaften - Erhöhung gewünscht durch Bürgermeister	674,50	900	1.500	1.500	1.500	1.500

Hauptproduktbereich 1 Zentrale Verwaltung  
 Produktbereich 11 Innere Verwaltung  
 Produktgruppe 111 Verwaltungssteuerung  
 Produkt 11100 Verwaltungssteuerung

Nr.	Ertrags- und Aufwandsarten (gemäß § 4 Absatz 10 i.V.m. § 2 Absatz 1 GemHVO-Doppik)	Ergebnisse des Haushalts- vorvorjahres	Ansätze des Haushalts- vorjahres einschl. Nachträge	Ansatz des Haushalts- jahres	Planungs- daten des Haushalts- folgejahres	Planungs- daten des zweiten Haushalts- folgejahres	Planungs- daten des dritten Haushalts- folgejahres
		2015	2016	2017	2018	2019	2020
		in €	in €	in €	in €	in €	in €
		1	2	3	4	5	6
	56930000 Repräsentationen Auszeichnungen, Repräsentationen, Neujahrsempfang (lt. Bgm. 3.000 €)	3.744,13	5.400	6.000	6.000	6.000	6.000
19.	= Summe der laufenden Aufwendungen aus Verwaltungstätigkeit (Summe der Nummern 11 bis 18)	32.461,37	40.600	41.200	41.600	42.000	42.500
20.	= Laufendes Ergebnis aus Verwaltungstätigkeit (Saldo der Nummern 10 und 19)	-32.461,37	-40.600	-41.200	-41.600	-42.000	-42.500
21.	+ Zinserträge und sonstige Finanzerträge	0,00	0	0	0	0	0
22.	- Zinsaufwendungen und sonstige Finanzaufwendungen	0,00	0	0	0	0	0
23.	= Finanzergebnis (Saldo der Nummern 21 und 22)	0,00	0	0	0	0	0
24.	= Ordentliches Ergebnis (Summe der Nummern 20 und 23)	-32.461,37	-40.600	-41.200	-41.600	-42.000	-42.500
25.	+ Außerordentliche Erträge	0,00	0	0	0	0	0
26.	- Außerordentliche Aufwendungen	0,00	0	0	0	0	0
27.	= Außerordentliches Ergebnis (Saldo der Nummern 25 und 26)	0,00	0	0	0	0	0
28.	= Jahresergebnis (Jahresüberschuss/Jahresfehlbetrag) des Teilhaushaltes vor Verrechnung der internen Leistungsbeziehungen	-32.461,37	-40.600	-41.200	-41.600	-42.000	-42.500
29.	+ Erträge aus internen Leistungsbeziehungen	0,00	0	0	0	0	0
30.	- Aufwendungen aus internen Leistungsbeziehungen	0,00	0	0	0	0	0
31.	Saldo der Erträge und Aufwendungen aus internen Leistungsbeziehungen (Saldo der Nummern 29 und 30)	0,00	0	0	0	0	0
32.	= Jahresergebnis (Jahresüberschuss/Jahresfehlbetrag) des Teilhaushaltes nach Verrechnung der internen Leistungsbeziehungen (Summe der Nummern 28 und 31)	-32.461,37	-40.600	-41.200	-41.600	-42.000	-42.500



Hauptproduktbereich 1 Zentrale Verwaltung  
 Produktbereich 11 Innere Verwaltung  
 Produktgruppe 111 Verwaltungssteuerung  
 Produkt 11100 Verwaltungssteuerung

Nr.	Ein- und Auszahlungsarten (gem. § 4 Absatz 12 GemHVO-Doppik)		Ergebnisse des Haushalts-vorvorjahres	Ansätze des Haushalts-vorjahres einschl. Nachträge	Ansatz des Haushalts-jahres	Planungsdaten des Haushalts-folgejahres	Planungsdaten des zweiten Haushalts-folgejahres	Planungsdaten des dritten Haushalts-folgejahres
			2015	2016	2017	2018	2019	2020
			in €	in €	in €	in €	in €	in €
			1	2	3	4	5	6
1.	+	Einzahlungen	0,00	0	0	0	0	0
2.	-	Auszahlungen	32.144,73	40.500	41.100	41.500	41.900	42.400
		70100000 Auszahlungen für ehrenamtlich Tätige	26.078,26	11.900	30.800	31.200	31.600	32.100
		70130000 Auszahlungen für Rats-/Vertretungs- und Ausschussmitglieder	0,00	19.800	0	0	0	0
		70430000 Beiträge zur gesetzlichen Sozialversicherung für ehrenamtlich Tätige	1.517,96	1.600	1.400	1.400	1.400	1.400
		76120000 Auszahlungen für Aus- und Fortbildung, Umschulung	219,00	500	1.000	1.000	1.000	1.000
		76130000 Auszahlungen für übernommene Reisekosten für Dienstreisen und Dienstgänge reduziert nach Rücksprache mit Bgm.	0,00	400	400	400	400	400
		76300000 Geschäftsauszahlungen in 11408	14,87	0	0	0	0	0
		76390000 Sonstige Geschäftsauszahlungen Städtepartnerschaften - Erhöhung gewünscht durch Bürgermeister	674,50	900	1.500	1.500	1.500	1.500
		76930000 Repräsentationen Auszeichnungen, Repräsentationen, Neujahrsempfang (lt. Bgm. 3.000 €)	3.640,14	5.400	6.000	6.000	6.000	6.000
3.	=	Liquiditätssaldo	-32.144,73	-40.500	-41.100	-41.500	-41.900	-42.400

Hauptproduktbereich 1 Zentrale Verwaltung  
 Produktbereich 11 Innere Verwaltung  
 Produktgruppe 112 Personal  
 Produkt 11200 Personalwesen

Nr.	Ertrags- und Aufwandsarten (gemäß § 4 Absatz 10 i.V.m. § 2 Absatz 1 GemHVO-Doppik)		Ergebnisse	Ansätze des	Ansatz des	Planungs-	Planungs-	Planungs-
			des	Haushalts-	Haushalts-	daten des	daten des	daten des
			Haushalts-	vorjahres	vorjahres	Haushalts-	Haushalts-	Haushalts-
			vorvorjahres		einschl.	jahres	folgejahres	zweiten
			Nachträge		folgejahres	Haushalts-	Haushalts-	
		2015	2016	2017	2018	2019	2020	
		in €	in €	in €	in €	in €	in €	
		1	2	3	4	5	6	
1.	+	Steuern und ähnliche Abgaben	0,00	0	0	0	0	0
2.	+	Zuwendungen, allgemeine Umlagen und sonstige Transfererträge	0,00	0	0	0	0	0
3.	+	Erträge der sozialen Sicherung	0,00	0	0	0	0	0
4.	+	Öffentlich-rechtliche Leistungsentgelte	0,00	0	0	0	0	0
5.	+	Privatrechtliche Leistungsentgelte	0,00	0	0	0	0	0
6.	+	Kostenerstattungen und Kostenumlagen	0,00	0	0	0	0	0
7.	+	Erhöhung des Bestandes an fertigen und unfertigen Erzeugnissen	0,00	0	0	0	0	0
	-	Verminderung des Bestandes an fertigen und unfertigen Erzeugnissen	0,00	0	0	0	0	0
8.	+	Andere aktivierte Eigenleistungen	0,00	0	0	0	0	0
9.	+	Sonstige laufende Erträge	0,00	0	0	0	0	0
10.	=	<b>Summe der laufenden Erträge aus Verwaltungstätigkeit (Summe der Nummern 1 bis 9)</b>	<b>0,00</b>	<b>0</b>	<b>0</b>	<b>0</b>	<b>0</b>	<b>0</b>
11.	-	Personalaufwendungen	0,00	0	0	0	0	0
12.	-	Versorgungsaufwendungen	0,00	0	0	0	0	0
13.	-	Aufwendungen für Sach- und Dienstleistungen	0,00	0	0	0	0	0
14.	-	Abschreibungen auf immaterielle Vermögensgegenstände des Anlagevermögens und auf Sachanlagen sowie auf aktivierte Aufwendungen für die Ingangsetzung und Erweiterung der Verwaltung	0,00	0	0	0	0	0
15.	-	Abschreibungen auf Vermögensgegenstände des Umlaufvermögens, soweit diese die üblichen Abschreibungen überschreiten	0,00	0	0	0	0	0
16.	-	Zuwendungen, Umlagen und sonstige Transferaufwendungen	0,00	0	0	0	0	0
17.	-	Aufwendungen der sozialen Sicherung	0,00	0	0	0	0	0
18.	-	Sonstige laufende Aufwendungen	4.690,59	5.200	5.800	5.900	5.900	5.900
		<i>5614000 Aufwendungen für allgemeine Betreuung der Bediensteten</i>	<i>608,79</i>	<i>1.000</i>	<i>1.300</i>	<i>1.300</i>	<i>1.300</i>	<i>1.300</i>
		<i>5641400 Unfallversicherungen</i>	<i>4.081,80</i>	<i>4.200</i>	<i>4.500</i>	<i>4.600</i>	<i>4.600</i>	<i>4.600</i>
19.	=	<b>Summe der laufenden Aufwendungen aus Verwaltungstätigkeit (Summe der Nummern 11 bis 18)</b>	<b>4.690,59</b>	<b>5.200</b>	<b>5.800</b>	<b>5.900</b>	<b>5.900</b>	<b>5.900</b>
20.	=	<b>Laufendes Ergebnis aus Verwaltungstätigkeit (Saldo der Nummern 10 und 19)</b>	<b>-4.690,59</b>	<b>-5.200</b>	<b>-5.800</b>	<b>-5.900</b>	<b>-5.900</b>	<b>-5.900</b>
21.	+	Zinserträge und sonstige Finanzerträge	0,00	0	0	0	0	0
22.	-	Zinsaufwendungen und sonstige Finanzaufwendungen	0,00	0	0	0	0	0
23.	=	<b>Finanzergebnis (Saldo der Nummern 21 und 22)</b>	<b>0,00</b>	<b>0</b>	<b>0</b>	<b>0</b>	<b>0</b>	<b>0</b>
24.	=	<b>Ordentliches Ergebnis (Summe der Nummern 20 und 23)</b>	<b>-4.690,59</b>	<b>-5.200</b>	<b>-5.800</b>	<b>-5.900</b>	<b>-5.900</b>	<b>-5.900</b>
25.	+	Außerordentliche Erträge	0,00	0	0	0	0	0
26.	-	Außerordentliche Aufwendungen	0,00	0	0	0	0	0
27.	=	<b>Außerordentliches Ergebnis (Saldo der Nummern 25 und 26)</b>	<b>0,00</b>	<b>0</b>	<b>0</b>	<b>0</b>	<b>0</b>	<b>0</b>
28.	=	<b>Jahresergebnis (Jahresüberschuss/Jahresfehlbetrag) des Teilhaushaltes vor Verrechnung der internen Leistungsbeziehungen</b>	<b>-4.690,59</b>	<b>-5.200</b>	<b>-5.800</b>	<b>-5.900</b>	<b>-5.900</b>	<b>-5.900</b>

Hauptproduktbereich 1 Zentrale Verwaltung  
 Produktbereich 11 Innere Verwaltung  
 Produktgruppe 112 Personal  
 Produkt 11200 Personalwesen

Nr.	Ertrags- und Aufwandsarten (gemäß § 4 Absatz 10 i.V.m. § 2 Absatz 1 GemHVO-Doppik)		Ergebnisse	Ansätze des	Ansatz des	Planungs-	Planungs-	Planungs-	
			des	Haushalts-	Haushalts-	daten des	daten des	daten des	
			Haushalts-	vorjahres	Haushalts-	Haushalts-	zweiten	zweiten	dritten
			vorvorjahres	einschl.	jahres	Haushalts-	Haushalts-	Haushalts-	Haushalts-
		2015	2016	2017	2018	2019	2020		
		in €	in €	in €	in €	in €	in €		
		1	2	3	4	5	6		
29.	+	Erträge aus internen Leistungsbeziehungen	0,00	0	0	0	0	0	
30.	-	Aufwendungen aus internen Leistungsbeziehungen	0,00	0	0	0	0	0	
31.		Saldo der Erträge und Aufwendungen aus internen Leistungsbeziehungen (Saldo der Nummern 29 und 30)	0,00	0	0	0	0	0	
32.	=	Jahresergebnis (Jahresüberschuss/Jahresfehlbetrag) des Teilhaushaltes nach Verrechnung der internen Leistungsbeziehungen (Summe der Nummern 28 und 31)	-4.690,59	-5.200	-5.800	-5.900	-5.900	-5.900	

Hauptproduktbereich 1 Zentrale Verwaltung  
 Produktbereich 11 Innere Verwaltung  
 Produktgruppe 112 Personal  
 Produkt 11200 Personalwesen

Nr.	Ein- und Auszahlungsarten (gem. § 4 Absatz 12 GemHVO-Doppik)		Ergebnisse des Haushalts- vorvorjahres	Ansätze des Haushalts- vorjahres einschl. Nachträge	Ansatz des Haushalts- jahres	Planungs- daten des Haushalts- folgejahres	Planungs- daten des zweiten Haushalts- folgejahres	Planungs- daten des dritten Haushalts- folgejahres
			2015	2016	2017	2018	2019	2020
			in €	in €	in €	in €	in €	in €
			1	2	3	4	5	6
1.	+	Einzahlungen	0,00	0	0	0	0	0
2.	-	Auszahlungen	6.024,83	5.200	5.800	5.900	5.900	5.900
		76140000 Auszahlungen für allgemeine Betreuung der Bediensteten	771,33	1.000	1.300	1.300	1.300	1.300
		76414000 Unfallversicherungen	5.253,50	4.200	4.500	4.600	4.600	4.600
3.	=	Liquiditätssaldo	-6.024,83	-5.200	-5.800	-5.900	-5.900	-5.900

**Hauptproduktbereich** 1 Zentrale Verwaltung  
**Produktbereich** 11 Innere Verwaltung  
**Produktgruppe** 114 Zentrale Dienste  
**Produkt** 11401 Gemeindliche Grundstücke und Gebäude

Nr.		Ertrags- und Aufwandsarten (gemäß § 4 Absatz 10 i.V.m. § 2 Absatz 1 GemHVO-Doppik)	Ergebnisse des Haushaltsvorjahres	Ansätze des Haushaltsvorjahres einschl. Nachträge	Ansatz des Haushaltsjahres	Planungsdaten des Haushaltsfolgejahres	Planungsdaten des zweiten Haushaltsfolgejahres	Planungsdaten des dritten Haushaltsfolgejahres
			2015	2016	2017	2018	2019	2020
			in €	in €	in €	in €	in €	in €
			1	2	3	4	5	6
1.	+	Steuern und ähnliche Abgaben	0,00	0	0	0	0	0
2.	+	Zuwendungen, allgemeine Umlagen und sonstige Transfererträge	0,00	5.000	9.200	9.200	9.200	9.200
		41510000 Erträge aus der Auflösung von Sonderposten aus Zuwendungen	0,00	5.000	9.200	9.200	9.200	9.200
3.	+	Erträge der sozialen Sicherung	0,00	0	0	0	0	0
4.	+	Öffentlich-rechtliche Leistungsentgelte	4.059,22	4.200	4.200	4.200	4.200	4.200
		43220000 Entgelte	4.059,22	4.200	4.200	4.200	4.200	4.200
		Reservierungsentgelt						
5.	+	Privatrechtliche Leistungsentgelte	78.015,93	30.000	82.000	82.000	82.000	82.000
		44110000 Mieten und Pachten, Erbbauzinsen	78.015,93	30.000	82.000	82.000	82.000	82.000
6.	+	Kostenerstattungen und Kostenumlagen	9.927,63	0	3.400	3.400	3.400	3.400
		44244000 Kostenerstattungen und Kostenumlagen von Zweckverbänden	36,94	0	0	0	0	0
		44251000 Kostenerstattungen und Kostenumlagen von privaten Unternehmen	2.592,15	0	0	0	0	0
		Gutschriften						
		44259000 Kostenerstattungen und Kostenumlagen vom sonstigen privaten Bereich	7.298,54	0	3.400	3.400	3.400	3.400
		Erstattung Wassergeld						
7.	+	Erhöhung des Bestandes an fertigen und unfertigen Erzeugnissen	0,00	0	0	0	0	0
	-	Verminderung des Bestandes an fertigen und unfertigen Erzeugnissen	0,00	0	0	0	0	0
8.	+	Andere aktivierte Eigenleistungen	0,00	0	0	0	0	0
9.	+	Sonstige laufende Erträge	0,00	0	0	0	0	0
10.	=	Summe der laufenden Erträge aus Verwaltungstätigkeit (Summe der Nummern 1 bis 9)	92.002,78	39.200	98.800	98.800	98.800	98.800
11.	-	Personalaufwendungen	0,00	0	0	0	0	0
12.	-	Versorgungsaufwendungen	0,00	0	0	0	0	0
13.	-	Aufwendungen für Sach- und Dienstleistungen	34.052,60	52.900	60.200	50.200	45.200	45.200
		52200000 Aufwendungen für Energie / Wasser / Abwasser / Abfall	13.659,67	0	0	0	0	0
		4.000 für öffentliche Toiletten in Projekt 5						
		52210000 Aufwendungen für Abfall	0,00	900	900	900	900	900
		52220000 Aufwendungen für Abwasser	0,00	1.000	1.000	1.000	1.000	1.000
		52240000 Aufwendungen für Gas	0,00	900	1.100	1.100	1.100	1.100
		52260000 Aufwendungen für Strom	0,00	3.800	2.500	2.500	2.500	2.500
		52270000 Aufwendungen für Wasser	0,00	800	4.300	4.300	4.300	4.300
		3.400 € Wassergeld Schwimmbad						
		52290000 Sonstige Aufwendungen für Reinigung	0,00	5.400	5.400	5.400	5.400	5.400
		52310000 Unterhaltung der Grundstücke, Außenanlagen, Gebäude und Gebäudeeinrichtungen	15.892,00	0	0	0	0	0
		52312000 Unterhaltung und Bewirtschaftung der Außenanlagen	0,00	11.300	11.000	9.500	8.000	8.000
		4.000 € Erneuerung der ausgespülten Spielfläche (Kita H.d.Kindes Projekt 35)						

Hauptproduktbereich 1 Zentrale Verwaltung  
 Produktbereich 11 Innere Verwaltung  
 Produktgruppe 114 Zentrale Dienste  
 Produkt 11401 Gemeindliche Grundstücke und Gebäude

Nr.	Ertrags- und Aufwandsarten (gemäß § 4 Absatz 10 i.V.m. § 2 Absatz 1 GemHVO-Doppik)	Ergebnisse des Haushaltsvorjahres	Ansätze des Haushaltsvorjahres einschl. Nachträge	Ansatz des Haushaltsjahres	Planungsdaten des Haushaltsfolgejahres	Planungsdaten des zweiten Haushaltsfolgejahres	Planungsdaten des dritten Haushaltsfolgejahres
		2015	2016	2017	2018	2019	2020
		in €	in €	in €	in €	in €	in €
		1	2	3	4	5	6
	52313000 <i>Unterhaltung und Bewirtschaftung der Gebäude einschließlich der Bestandteile, die dem Gebäude zuzurechnen sind</i> <i>Instandsetzungen am Späldäl-Gebäude und dem Vereinshaus der Kaninchen- und Geflügelsucht</i>	0,00	27.500	19.000	20.500	17.000	17.000
	52920000 <i>Sonstige Aufwendungen für Dienstleistungen communalFM, KUBUS, 10.000 € Proj 10 für Sachverständigen Kita-Bau</i>	4.500,93	1.300	15.000	5.000	5.000	5.000
14.	- Abschreibungen auf immaterielle Vermögensgegenstände des Anlagevermögens und auf Sachanlagen sowie auf aktivierte Aufwendungen für die Inangestaltung und Erweiterung der Verwaltung	0,00	17.900	24.500	24.500	24.500	24.500
	53200000 <i>Abschreibungen auf immaterielle Vermögensgegenstände</i>	0,00	0	3.800	3.800	3.800	3.800
	53400000 <i>Abschreibungen auf bebaute Grundstücke und grundstücksgleiche Rechte</i>	0,00	17.900	20.200	20.200	20.200	20.200
	53800000 <i>Abschreibungen auf Maschinen und technische Anlagen, Fahrzeuge, Betriebs- und Geschäftsausstattung, Pflanzen, Tiere</i>	0,00	0	500	500	500	500
15.	- Abschreibungen auf Vermögensgegenstände des Umlaufvermögens, soweit diese die üblichen Abschreibungen überschreiten	80,00	0	0	0	0	0
	53942602 <i>Abschreibungen auf Forderungen aus Lieferungen und Leistungen gegen Unternehmen, mit denen ein Beteiligungsverhältnis besteht</i>	80,00	0	0	0	0	0
16.	- Zuwendungen, Umlagen und sonstige Transferaufwendungen	0,00	0	0	0	0	0
17.	- Aufwendungen der sozialen Sicherung	0,00	0	0	0	0	0
18.	- Sonstige laufenden Aufwendungen	17.724,64	19.400	23.000	23.000	23.000	23.000
	56210000 <i>Mieten, Pachten und Erbbauzinsen</i>	2.780,40	2.500	3.100	3.100	3.100	3.100
	56250000 <i>Sachverständigen-, Gerichts- und ähnliche Aufwendungen</i>	4.333,33	4.500	4.500	4.500	4.500	4.500
	56400000 <i>Aufwendungen für Beiträge, Versicherungen und Sonstiges</i>	5.778,84	200	200	200	200	200
	56411000 <i>Gebäudeversicherungen</i>	0,00	3.200	2.700	2.700	2.700	2.700
	56430000 <i>Sonstige Beiträge</i>	0,00	0	3.500	3.500	3.500	3.500
	56810000 <i>Grundsteuer Steuern</i>	4.832,07	9.000	9.000	9.000	9.000	9.000
19.	= Summe der laufenden Aufwendungen aus Verwaltungstätigkeit (Summe der Nummern 11 bis 18)	51.857,24	90.200	107.700	97.700	92.700	92.700
20.	= Laufendes Ergebnis aus Verwaltungstätigkeit (Saldo der Nummern 10 und 19)	40.145,54	-51.000	-8.900	1.100	6.100	6.100
21.	+ Zinserträge und sonstige Finanzerträge	0,00	0	0	0	0	0
22.	- Zinsaufwendungen und sonstige Finanzaufwendungen	0,00	2.000	3.500	3.300	3.200	3.200
	57511000 <i>Zinsaufwendungen und sonstige Finanzaufwendungen an inländische Banken (inländischer Geldmarkt)</i>	0,00	2.000	3.500	3.300	3.200	3.200
23.	= Finanzergebnis (Saldo der Nummern 21 und 22)	0,00	-2.000	-3.500	-3.300	-3.200	-3.200

Hauptproduktbereich 1 Zentrale Verwaltung  
 Produktbereich 11 Innere Verwaltung  
 Produktgruppe 114 Zentrale Dienste  
 Produkt 11401 Gemeindliche Grundstücke und Gebäude

Nr.	Ertrags- und Aufwandsarten (gemäß § 4 Absatz 10 i.V.m. § 2 Absatz 1 GemHVO-Doppik)		Ergebnisse des Haushalts- vorvorjahres	Ansätze des Haushalts- vorjahres einschl. Nachträge	Ansatz des Haushalts- jahres	Planungs- daten des Haushalts- folgejahres	Planungs- daten des zweiten Haushalts- folgejahres	Planungs- daten des dritten Haushalts- folgejahres
			2015	2016	2017	2018	2019	2020
			in €	in €	in €	in €	in €	in €
			1	2	3	4	5	6
24.	=	Ordentliches Ergebnis (Summe der Nummern 20 und 23)	40.145,54	-53.000	-12.400	-2.200	2.900	2.900
25.	+	Außerordentliche Erträge	0,00	0	0	0	0	0
26.	-	Außerordentliche Aufwendungen	0,00	0	0	0	0	0
27.	=	Außerordentliches Ergebnis (Saldo der Nummern 25 und 26)	0,00	0	0	0	0	0
28.	=	Jahresergebnis (Jahresüberschuss/Jahresfehlbetrag) des Teilhaushaltes vor Verrechnung der internen Leistungsbeziehungen	40.145,54	-53.000	-12.400	-2.200	2.900	2.900
29.	+	Erträge aus internen Leistungsbeziehungen	0,00	0	0	0	0	0
30.	-	Aufwendungen aus internen Leistungsbeziehungen	0,00	0	0	0	0	0
31.		Saldo der Erträge und Aufwendungen aus internen Leistungsbeziehungen (Saldo der Nummern 29 und 30)	0,00	0	0	0	0	0
32.	=	Jahresergebnis (Jahresüberschuss/Jahresfehlbetrag) des Teilhaushaltes nach Verrechnung der internen Leistungsbeziehungen (Summe der Nummern 28 und 31)	40.145,54	-53.000	-12.400	-2.200	2.900	2.900

Hauptproduktbereich 1 Zentrale Verwaltung  
 Produktbereich 11 Innere Verwaltung  
 Produktgruppe 114 Zentrale Dienste  
 Produkt 11401 Gemeindliche Grundstücke und Gebäude

Nr.	Ein- und Auszahlungsarten (gem. § 4 Absatz 12 GemHVO-Doppik)		Ergebnisse des Haushaltsvorjahres	Ansätze des Haushaltsvorjahres einschl. Nachträge	Ansatz des Haushaltsjahres	Planungsdaten des Haushaltsfolgejahres	Planungsdaten des zweiten Haushaltsfolgejahres	Planungsdaten des dritten Haushaltsfolgejahres
			2015	2016	2017	2018	2019	2020
			in €	in €	in €	in €	in €	in €
			1	2	3	4	5	6
1.	+	Einzahlungen	95.706,57	34.100	89.400	89.400	89.400	89.400
		63220000 Entgelte	4.059,22	4.200	4.200	4.200	4.200	4.200
		Reservierungsentgelt						
		64110000 Mieten und Pachten, Erbbauzinsen	81.088,24	29.900	81.800	81.800	81.800	81.800
		64244000 Kostenerstattungen und Kostenumlagen von Zweckverbänden	2.410,68	0	0	0	0	0
		64251000 Kostenerstattungen und Kostenumlagen von privaten Unternehmen	849,89	0	0	0	0	0
		Gutschriften						
		64259000 Kostenerstattungen und Kostenumlagen vom sonstigen privaten Bereich	7.298,54	0	3.400	3.400	3.400	3.400
		Erstattung Wassergeld						
2.	-	Auszahlungen	49.893,89	74.300	86.700	76.500	71.400	71.400
		72200000 Auszahlungen für Energie / Wasser / Abwasser / Abfall	16.117,30	0	0	0	0	0
		4.000 für öffentliche Toiletten in Projekt 5						
		72210000 Auszahlungen für Abfall	0,00	900	900	900	900	900
		72220000 Auszahlungen für Abwasser	0,00	1.000	1.000	1.000	1.000	1.000
		72240000 Auszahlungen für Gas	0,00	900	1.100	1.100	1.100	1.100
		72260000 Auszahlungen für Strom	0,00	3.800	2.500	2.500	2.500	2.500
		72270000 Auszahlungen für Wasser	0,00	800	4.300	4.300	4.300	4.300
		3.400 € Wassergeld Schwimmbad						
		72290000 Sonstige Auszahlungen für Energie / Wasser / Abwasser / Abfall	0,00	5.400	5.400	5.400	5.400	5.400
		72300000 Auszahlungen für Unterhaltung und Bewirtschaftung	450,55	0	0	0	0	0
		Kita Haus des Kindes Zaunerneuerung 2.000 €, Späldal						
		Renovierung und Heizungsinstallation						
		72310000 Unterhaltung der Grundstücke, Außenanlagen, Gebäude und Gebäudeeinrichtungen	15.440,69	0	0	0	0	0
		72312000 Unterhaltung und Bewirtschaftung der Außenanlagen	0,00	11.300	11.000	9.500	8.000	8.000
		4.000 € Erneuerung der ausgespülten Spielfläche (Kita H.d.Kindes Projekt 35)						
		72313000 Unterhaltung und Bewirtschaftung der Gebäude einschließlich der Bestandteile, die dem Gebäude zuzurechnen sind	0,00	27.500	19.000	20.500	17.000	17.000
		Instandsetzungen am Späldal-Gebäude und dem Vereinshaus der Kaninchen- und Geflügelsucht						
		72920000 Sonstige Auszahlungen für Dienstleistungen communalFM, KUBUS, 10.000 € Proj 10 für Sachverständigen	4.500,93	1.300	15.000	5.000	5.000	5.000
		Kita-Bau						
		76210000 Mieten, Pachten und Erbbauzinsen	2.780,40	2.500	3.100	3.100	3.100	3.100
		Parkplätze						
		76250000 Sachverständigen-, Gerichts- und ähnliche Auszahlungen	4.333,33	4.500	4.500	4.500	4.500	4.500
		76400000 Auszahlungen für Beiträge, Versicherungen und Sonstiges	500,93	200	200	200	200	200



Hauptproduktbereich 1 Zentrale Verwaltung  
 Produktbereich 11 Innere Verwaltung  
 Produktgruppe 114 Zentrale Dienste  
 Produkt 11401 Gemeindliche Grundstücke und Gebäude

Nr.	Ein- und Auszahlungsarten (gem. § 4 Absatz 12 GemHVO-Doppik)	Ergebnisse des Haushalts- vorvorjahres	Ansätze des Haushalts- vorjahres einschl. Nachträge	Ansatz des Haushalts- jahres	Planungs- daten des Haushalts- folgejahres	Planungs- daten des zweiten Haushalts- folgejahres	Planungs- daten des dritten Haushalts- folgejahres
		2015	2016	2017	2018	2019	2020
		in €	in €	in €	in €	in €	in €
		1	2	3	4	5	6
	76411000 Gebäudeversicherungen	0,00	3.200	2.700	2.700	2.700	2.700
	76430000 Sonstige Beiträge	0,00	0	3.500	3.500	3.500	3.500
	76810000 Grundsteuer Steuern	5.769,76	9.000	9.000	9.000	9.000	9.000
	77511000 Zinsauszahlungen und sonstige Finanzauszahlungen an inländische Banken (inländischer Geldmarkt)	0,00	2.000	3.500	3.300	3.200	3.200
3.	= Liquiditätssaldo	45.812,68	-40.200	2.700	12.900	18.000	18.000

Hauptproduktbereich 1 Zentrale Verwaltung  
 Produktbereich 11 Innere Verwaltung  
 Produktgruppe 114 Zentrale Dienste  
 Produkt 11408 Zentrale Dienste

Nr.	Ertrags- und Aufwandsarten (gemäß § 4 Absatz 10 i.V.m. § 2 Absatz 1 GemHVO-Doppik)		Ergebnisse	Ansätze des	Ansatz des	Planungs-	Planungs-	Planungs-	
			des	Haushalts-	Haushalts-	daten des	daten des	daten des	
			Haushalts-	vorjahres	Haushalts-	Haushalts-	zweiten	zweiten	dritten
			vorvorjahres	einschl.	jahres	folgejahres	Haushalts-	Haushalts-	Haushalts-
		2015	2016	2017	2018	2019	2020		
		in €	in €	in €	in €	in €	in €		
		1	2	3	4	5	6		
1.	+	Steuern und ähnliche Abgaben	0,00	0	0	0	0	0	
2.	+	Zuwendungen, allgemeine Umlagen und sonstige Transfererträge	0,00	0	0	0	0	0	
3.	+	Erträge der sozialen Sicherung	0,00	0	0	0	0	0	
4.	+	Öffentlich-rechtliche Leistungsentgelte	0,00	0	0	0	0	0	
5.	+	Privatrechtliche Leistungsentgelte	0,00	0	0	0	0	0	
6.	+	Kostenerstattungen und Kostenumlagen	0,00	0	0	0	0	0	
7.	+	Erhöhung des Bestandes an fertigen und unfertigen Erzeugnissen	0,00	0	0	0	0	0	
	-	Verminderung des Bestandes an fertigen und unfertigen Erzeugnissen	0,00	0	0	0	0	0	
8.	+	Andere aktivierte Eigenleistungen	0,00	0	0	0	0	0	
9.	+	Sonstige laufende Erträge	0,00	0	0	0	0	0	
10.	=	Summe der laufenden Erträge aus Verwaltungstätigkeit (Summe der Nummern 1 bis 9)	0,00	0	0	0	0	0	
11.	-	Personalaufwendungen	0,00	0	0	0	0	0	
12.	-	Versorgungsaufwendungen	0,00	0	0	0	0	0	
13.	-	Aufwendungen für Sach- und Dienstleistungen	0,00	1.100	400	400	400	400	
		52350000 Fahrzeugunterhaltung	0,00	400	400	400	400	400	
		52543000 Kostenerstattungen an Gemeinden und Gemeindeverbände	0,00	700	0	0	0	0	
		Bevölkerungs- und Haushaltsprognose							
14.	-	Abschreibungen auf immaterielle Vermögensgegenstände des Anlagevermögens und auf Sachanlagen sowie auf aktivierte Aufwendungen für die Inangangsetzung und Erweiterung der Verwaltung	0,00	0	0	0	0	0	
15.	-	Abschreibungen auf Vermögensgegenstände des Umlaufvermögens, soweit diese die üblichen Abschreibungen überschreiten	0,00	0	0	0	0	0	
16.	-	Zuwendungen, Umlagen und sonstige Transferaufwendungen	0,00	0	0	0	0	0	
17.	-	Aufwendungen der sozialen Sicherung	0,00	0	0	0	0	0	
18.	-	Sonstige laufenden Aufwendungen	8.920,86	11.000	11.200	11.200	11.200	11.200	
		56240000 Datenverarbeitung	393,96	1.500	1.500	1.500	1.500	1.500	
		Pflege Internetseite							
		56250000 Sachverständigen-, Gerichts- und ähnliche Aufwendungen	0,00	900	900	900	900	900	
		56300000 Geschäftsaufwendungen	1.935,67	1.800	1.800	1.800	1.800	1.800	
		56400000 Aufwendungen für Beiträge, Versicherungen und Sonstiges	6.591,23	6.800	7.000	7.000	7.000	7.000	
19.	=	Summe der laufenden Aufwendungen aus Verwaltungstätigkeit (Summe der Nummern 11 bis 18)	8.920,86	12.100	11.600	11.600	11.600	11.600	
20.	=	Laufendes Ergebnis aus Verwaltungstätigkeit (Saldo der Nummern 10 und 19)	-8.920,86	-12.100	-11.600	-11.600	-11.600	-11.600	
21.	+	Zinserträge und sonstige Finanzerträge	0,00	0	0	0	0	0	
22.	-	Zinsaufwendungen und sonstige Finanzaufwendungen	0,00	0	0	0	0	0	
23.	=	Finanzergebnis (Saldo der Nummern 21 und 22)	0,00	0	0	0	0	0	

Hauptproduktbereich 1 Zentrale Verwaltung  
 Produktbereich 11 Innere Verwaltung  
 Produktgruppe 114 Zentrale Dienste  
 Produkt 11408 Zentrale Dienste

Nr.	Ertrags- und Aufwandsarten (gemäß § 4 Absatz 10 i.V.m. § 2 Absatz 1 GemHVO-Doppik)		Ergebnisse des Haushalts- vorvorjahres	Ansätze des Haushalts- vorjahres einschl. Nachträge	Ansatz des Haushalts- jahres	Planungs- daten des Haushalts- folgejahres	Planungs- daten des zweiten Haushalts- folgejahres	Planungs- daten des dritten Haushalts- folgejahres
			2015	2016	2017	2018	2019	2020
			in €	in €	in €	in €	in €	in €
			1	2	3	4	5	6
24.	=	Ordentliches Ergebnis (Summe der Nummern 20 und 23)	-8.920,86	-12.100	-11.600	-11.600	-11.600	-11.600
25.	+	Außerordentliche Erträge	0,00	0	0	0	0	0
26.	-	Außerordentliche Aufwendungen	0,00	0	0	0	0	0
27.	=	Außerordentliches Ergebnis (Saldo der Nummern 25 und 26)	0,00	0	0	0	0	0
28.	=	Jahresergebnis (Jahresüberschuss/Jahresfehlbetrag) des Teilhaushaltes vor Verrechnung der internen Leistungsbeziehungen	-8.920,86	-12.100	-11.600	-11.600	-11.600	-11.600
29.	+	Erträge aus internen Leistungsbeziehungen	0,00	0	0	0	0	0
30.	-	Aufwendungen aus internen Leistungsbeziehungen	0,00	0	0	0	0	0
31.		Saldo der Erträge und Aufwendungen aus internen Leistungsbeziehungen (Saldo der Nummern 29 und 30)	0,00	0	0	0	0	0
32.	=	Jahresergebnis (Jahresüberschuss/Jahresfehlbetrag) des Teilhaushaltes nach Verrechnung der internen Leistungsbeziehungen (Summe der Nummern 28 und 31)	-8.920,86	-12.100	-11.600	-11.600	-11.600	-11.600

Hauptproduktbereich 1 Zentrale Verwaltung  
 Produktbereich 11 Innere Verwaltung  
 Produktgruppe 114 Zentrale Dienste  
 Produkt 11408 Zentrale Dienste

Nr.	Ein- und Auszahlungsarten (gem. § 4 Absatz 12 GemHVO-Doppik)		Ergebnisse des Haushaltsvorjahres	Ansätze des Haushaltsvorjahres einschl. Nachträge	Ansatz des Haushaltsjahres	Planungsdaten des Haushaltsfolgejahres	Planungsdaten des zweiten Haushaltsfolgejahres	Planungsdaten des dritten Haushaltsfolgejahres
			2015	2016	2017	2018	2019	2020
			in €	in €	in €	in €	in €	in €
			1	2	3	4	5	6
1.	+	Einzahlungen	0,00	0	0	0	0	0
2.	-	Auszahlungen	9.059,02	12.100	11.600	11.600	11.600	11.600
		72350000 Fahrzeugunterhaltung	0,00	400	400	400	400	400
		72543000 Kostenerstattungen an Gemeinden und Gemeindeverbände	0,00	700	0	0	0	0
		Bevölkerungs- und Haushaltsprognose						
		76240000 Datenverarbeitung	393,96	1.500	1.500	1.500	1.500	1.500
		Pflege Internetseite						
		76250000 Sachverständigen-, Gerichts- und ähnliche Auszahlungen	0,00	900	900	900	900	900
		76300000 Geschäftsauszahlungen	2.073,83	1.800	1.800	1.800	1.800	1.800
		76400000 Auszahlungen für Beiträge, Versicherungen und Sonstiges	6.591,23	6.800	7.000	7.000	7.000	7.000
3.	=	Liquiditätssaldo	-9.059,02	-12.100	-11.600	-11.600	-11.600	-11.600

Hauptproduktbereich 1 Zentrale Verwaltung  
 Produktbereich 12 Sicherheit und Ordnung  
 Produktgruppe 122 Ordnungsangelegenheiten  
 Produkt 12200 Ordnungsangelegenheiten

Nr.	Ertrags- und Aufwandsarten (gemäß § 4 Absatz 10 i.V.m. § 2 Absatz 1 GemHVO-Doppik)		Ergebnisse des Haushaltsvorjahres	Ansätze des Haushaltsvorjahres einschl. Nachträge	Ansatz des Haushaltsjahres	Planungsdaten des Haushaltsfolgejahres	Planungsdaten des zweiten Haushaltsfolgejahres	Planungsdaten des dritten Haushaltsfolgejahres
			2015	2016	2017	2018	2019	2020
			in €	in €	in €	in €	in €	in €
			1	2	3	4	5	6
1.	+	Steuern und ähnliche Abgaben	0,00	0	0	0	0	0
2.	+	Zuwendungen, allgemeine Umlagen und sonstige Transfererträge	0,00	0	0	0	0	0
3.	+	Erträge der sozialen Sicherung	0,00	0	0	0	0	0
4.	+	Öffentlich-rechtliche Leistungsentgelte <i>43225000 Entgelte für die Sondernutzung von Straßen</i>	676,18 676,18	1.000 1.000	1.200 1.200	1.200 1.200	1.200 1.200	1.200 1.200
5.	+	Privatrechtliche Leistungsentgelte	0,00	0	0	0	0	0
6.	+	Kostenerstattungen und Kostenumlagen	0,00	0	0	0	0	0
7.	+	Erhöhung des Bestandes an fertigen und unfertigen Erzeugnissen	0,00	0	0	0	0	0
	-	Verminderung des Bestandes an fertigen und unfertigen Erzeugnissen	0,00	0	0	0	0	0
8.	+	Andere aktivierte Eigenleistungen	0,00	0	0	0	0	0
9.	+	Sonstige laufende Erträge	0,00	0	0	0	0	0
10.	=	Summe der laufenden Erträge aus Verwaltungstätigkeit (Summe der Nummern 1 bis 9)	676,18	1.000	1.200	1.200	1.200	1.200
11.	-	Personalaufwendungen	0,00	0	0	0	0	0
12.	-	Versorgungsaufwendungen	0,00	0	0	0	0	0
13.	-	Aufwendungen für Sach- und Dienstleistungen <i>52920000 Sonstige Aufwendungen für Dienstleistungen/Wahlwerbung</i>	0,00 0,00	0 0	600 600	0 0	800 800	0 0
14.	-	Abschreibungen auf immaterielle Vermögensgegenstände des Anlagevermögens und auf Sachanlagen sowie auf aktivierte Aufwendungen für die Inangasetzung und Erweiterung der Verwaltung	0,00	0	0	0	0	0
15.	-	Abschreibungen auf Vermögensgegenstände des Umlaufvermögens, soweit diese die üblichen Abschreibungen überschreiten	0,00	0	0	0	0	0
16.	-	Zuwendungen, Umlagen und sonstige Transferaufwendungen	0,00	0	0	0	0	0
17.	-	Aufwendungen der sozialen Sicherung	0,00	0	0	0	0	0
18.	-	Sonstige laufende Aufwendungen	0,00	0	0	0	0	0
19.	=	Summe der laufenden Aufwendungen aus Verwaltungstätigkeit (Summe der Nummern 11 bis 18)	0,00	0	600	0	800	0
20.	=	Laufendes Ergebnis aus Verwaltungstätigkeit (Saldo der Nummern 10 und 19)	676,18	1.000	600	1.200	400	1.200
21.	+	Zinserträge und sonstige Finanzerträge	0,00	0	0	0	0	0
22.	-	Zinsaufwendungen und sonstige Finanzaufwendungen	0,00	0	0	0	0	0
23.	=	Finanzergebnis (Saldo der Nummern 21 und 22)	0,00	0	0	0	0	0
24.	=	Ordentliches Ergebnis (Summe der Nummern 20 und 23)	676,18	1.000	600	1.200	400	1.200
25.	+	Außerordentliche Erträge	0,00	0	0	0	0	0
26.	-	Außerordentliche Aufwendungen	0,00	0	0	0	0	0
27.	=	Außerordentliches Ergebnis (Saldo der Nummern 25 und 26)	0,00	0	0	0	0	0
28.	=	Jahresergebnis (Jahresüberschuss/Jahresfehlbetrag) des Teilhaushaltes vor Verrechnung der internen Leistungsbeziehungen	676,18	1.000	600	1.200	400	1.200

Hauptproduktbereich 1 Zentrale Verwaltung  
 Produktbereich 12 Sicherheit und Ordnung  
 Produktgruppe 122 Ordnungsangelegenheiten  
 Produkt 12200 Ordnungsangelegenheiten

Nr.	Ertrags- und Aufwandsarten (gemäß § 4 Absatz 10 i.V.m. § 2 Absatz 1 GemHVO-Doppik)		Ergebnisse des Haushalts- vorvorjahres	Ansätze des Haushalts- vorjahres einschl. Nachträge	Ansatz des Haushalts- jahres	Planungs- daten des Haushalts- folgejahres	Planungs- daten des zweiten Haushalts- folgejahres	Planungs- daten des dritten Haushalts- folgejahres
			2015	2016	2017	2018	2019	2020
			in €	in €	in €	in €	in €	in €
			1	2	3	4	5	6
29.	+	Erträge aus internen Leistungsbeziehungen	0,00	0	0	0	0	0
30.	-	Aufwendungen aus internen Leistungsbeziehungen	0,00	0	0	0	0	0
31.		Saldo der Erträge und Aufwendungen aus internen Leistungsbeziehungen (Saldo der Nummern 29 und 30)	0,00	0	0	0	0	0
32.	=	Jahresergebnis (Jahresüberschuss/Jahresfehlbetrag) des Teilhaushaltes nach Verrechnung der internen Leistungsbeziehungen (Summe der Nummern 28 und 31)	676,18	1.000	600	1.200	400	1.200

Hauptproduktbereich 1 Zentrale Verwaltung  
 Produktbereich 12 Sicherheit und Ordnung  
 Produktgruppe 122 Ordnungsangelegenheiten  
 Produkt 12200 Ordnungsangelegenheiten

Nr.	Ein- und Auszahlungsarten (gem. § 4 Absatz 12 GemHVO-Doppik)		Ergebnisse des Haushalts- vorvorjahres	Ansätze des Haushalts- vorjahres einschl. Nachträge	Ansatz des Haushalts- jahres	Planungs- daten des Haushalts- folgejahres	Planungs- daten des zweiten Haushalts- folgejahres	Planungs- daten des dritten Haushalts- folgejahres
			2015	2016	2017	2018	2019	2020
			in €	in €	in €	in €	in €	in €
			1	2	3	4	5	6
1.	+	Einzahlungen <i>63225000 Entgelte für die Sondernutzung von Straßen</i>	709,09 709,09	1.000 1.000	1.200 1.200	1.200 1.200	1.200 1.200	1.200 1.200
2.	-	Auszahlungen <i>72920000 Sonstige Auszahlungen für Dienstleistungen</i>	0,00 0,00	0 0	600 600	0 0	800 800	0 0
3.	=	Liquiditätssaldo	709,09	1.000	600	1.200	400	1.200

Hauptproduktbereich 1 Zentrale Verwaltung  
 Produktbereich 12 Sicherheit und Ordnung  
 Produktgruppe 126 Brandschutz  
 Produkt 12600 Brandschutz/Feuerwehr

Nr.		Ertrags- und Aufwandsarten (gemäß § 4 Absatz 10 i.V.m. § 2 Absatz 1 GemHVO-Doppik)	Ergebnisse	Ansätze des	Ansatz des	Planungs-	Planungs-	Planungs-
			des	Haushalts-	Haushalts-	daten des	daten des	daten des
			Haushalts-	vorjahres	vorjahres	Haushalts-	zweiten	dritten
			vorvorjahres		einschl.	folgejahres	Haushalts-	Haushalts-
			Nachträge	jahres	folgejahres	folgejahres		
			2015	2016	2017	2018	2019	2020
			in €	in €	in €	in €	in €	in €
			1	2	3	4	5	6
1.	+	Steuern und ähnliche Abgaben	0,00	0	0	0	0	0
2.	+	Zuwendungen, allgemeine Umlagen und sonstige Transfererträge	0,00	10.700	28.400	28.400	28.400	28.400
		41510000 Erträge aus der Auflösung von Sonderposten aus Zuwendungen	0,00	10.700	28.400	28.400	28.400	28.400
3.	+	Erträge der sozialen Sicherung	0,00	0	0	0	0	0
4.	+	Öffentlich-rechtliche Leistungsentgelte	0,00	0	0	0	0	0
5.	+	Privatrechtliche Leistungsentgelte	0,00	0	0	0	0	0
6.	+	Kostenerstattungen und Kostenumlagen	3.730,00	500	1.500	1.500	1.500	1.500
		44251000 Kostenerstattungen und Kostenumlagen von privaten Unternehmen	3.730,00	0	1.000	1.000	1.000	1.000
		44259000 Kostenerstattungen und Kostenumlagen vom sonstigen privaten Bereich	0,00	500	500	500	500	500
7.	+	Erhöhung des Bestandes an fertigen und unfertigen Erzeugnissen	0,00	0	0	0	0	0
	-	Verminderung des Bestandes an fertigen und unfertigen Erzeugnissen	0,00	0	0	0	0	0
8.	+	Andere aktivierte Eigenleistungen	0,00	0	0	0	0	0
9.	+	Sonstige laufende Erträge	0,00	0	0	0	0	0
10.	=	Summe der laufenden Erträge aus Verwaltungstätigkeit (Summe der Nummern 1 bis 9)	3.730,00	11.200	29.900	29.900	29.900	29.900
11.	-	Personalaufwendungen	3.570,00	3.600	3.600	3.600	3.600	3.600
		50190000 Aufwendungen für sonstige ehrenamtlich Tätige (ehrenamtlich Tätige der Feuerwehr)	3.570,00	3.600	3.600	3.600	3.600	3.600
12.	-	Versorgungsaufwendungen	0,00	0	0	0	0	0
13.	-	Aufwendungen für Sach- und Dienstleistungen	81.353,32	75.900	135.500	64.000	67.000	62.000
		52200000 Aufwendungen für Energie / Wasser / Abwasser / Abfall	4.093,50	0	0	0	0	0
		52210000 Aufwendungen für Abfall	0,00	200	200	200	200	200
		52220000 Aufwendungen für Abwasser	0,00	1.500	1.700	1.700	1.700	1.700
		52240000 Aufwendungen für Gas	0,00	4.400	2.000	2.000	2.000	2.000
		52260000 Aufwendungen für Strom	0,00	2.700	3.000	3.000	3.000	3.000
		52270000 Aufwendungen für Wasser	0,00	1.200	1.300	1.300	1.300	1.300
		52290000 Aufwendungen für Reinigung	0,00	4.600	4.000	4.000	4.000	4.000
		52300000 Aufwendungen für Unterhaltung und Bewirtschaftung	3.214,93	0	0	0	0	0
		52310000 Unterhaltung der Grundstücke, Außenanlagen, Gebäude und Gebäudeeinrichtungen	28.639,55	0	0	0	0	0
		52311000 Unterhaltung und Bewirtschaftung der Grundstücke/Feuerlöschteiche 2017: Sabow (Dorfteich), Klein Bünsdorf (Pflasterarbeiten), Kleinfeld (Dorfteich Aufstellfläche) 800 € Unterhaltung Zisterne	0,00	0	19.300	5.800	5.800	5.800
		52312000 Unterhaltung und Bewirtschaftung der Außenanlagen	0,00	5.000	1.000	1.000	1.000	1.000
		52313000 Unterhaltung und Bewirtschaftung des Gebäudes Druckluftversorgung/Kompressor (Neuanschaffung), Fußbodenerneuerung Fahrzeughalle, zentrale	0,00	18.000	20.000	12.000	15.000	10.000



Hauptproduktbereich 1 Zentrale Verwaltung  
 Produktbereich 12 Sicherheit und Ordnung  
 Produktgruppe 126 Brandschutz  
 Produkt 12600 Brandschutz/Feuerwehr

Nr.	Ertrags- und Aufwandsarten (gemäß § 4 Absatz 10 i.V.m. § 2 Absatz 1 GemHVO-Doppik)	Ergebnisse	Ansätze des	Ansatz des	Planungs-	Planungs-	Planungs-
		des	Haushalts-	Haushalts-	-	-	-
		Haushalts-	vorjahres	Haushalts-	daten des	daten des	daten des
		vorvorjahres	einschl.	jahres	Haushalts-	zweiten	dritten
		Nachträge		folgejahres	Haushalts-	Haushalts-	
					folgejahres	folgejahres	
		2015	2016	2017	2018	2019	2020
		in €	in €	in €	in €	in €	in €
		1	2	3	4	5	6
	Heizungssteuerung (Büro Wehrführer), All-IP Anschluss EMA						
	Fenster und Türen sind zu ersetzen (2018) Heizungsanlage erneuern (2019)						
	52314000 Unterhaltung und Bewirtschaftung der Betriebsvorrichtungen, die im Gebäude eingebaut sind	0,00	5.400	5.500	5.500	5.500	5.500
	Wartung Abgassauganlage						
	52350000 Fahrzeugunterhaltung	38.406,91	18.000	67.500	17.500	17.500	17.500
	48 T€ 10-Jahresprüfung DL, Reifen ELW, REparatur TLF						
	Löschwasser, ELW Sitze						
	52360000 Unterhaltung der Maschinen und technischen Anlagen	611,96	1.800	1.800	1.800	1.800	1.800
	Sirenen						
	52380000 Unterhaltung der geringwertigen Geräte, Ausrüstungs- und sonstige Gebrauchsgegenstände	3.936,26	3.200	3.200	3.200	3.200	3.200
	52490000 Sonstige Aufwendungen für Sachleistungen und Verbrauchsmittel	686,28	2.500	1.500	1.500	1.500	1.500
	Löschmittel, Ölbinder						
	52544000 Kostenerstattungen an Zweckverbände	1.191,04	2.000	2.000	2.000	2.000	2.000
	52551000 Kostenerstattungen an private Unternehmen, Verdienstausfall	333,67	5.400	1.500	1.500	1.500	1.500
	52920001 Aufwendungen First Responder	239,22	0	0	0	0	0
14.	- Abschreibungen auf immaterielle Vermögensgegenstände des Anlagevermögens und auf Sachanlagen sowie auf aktivierte Aufwendungen für die Inangangsetzung und Erweiterung der Verwaltung	0,00	23.100	50.200	50.200	50.200	50.200
	53400000 Abschreibungen auf bebauete Grundstücke und grundstücksgleiche Rechte	0,00	21.300	24.000	24.000	24.000	24.000
	53800000 Abschreibungen auf Maschinen und technische Anlagen, Fahrzeuge, Betriebs- und Ge	0,00	1.800	23.900	23.900	23.900	23.900
	53851000 Abschreibungen auf Betriebsvorrichtungen der Betriebs- und Geschäftsausstattung	0,00	0	2.300	2.300	2.300	2.300
15.	- Abschreibungen auf Vermögensgegenstände des Umlaufvermögens, soweit diese die üblichen Abschreibungen überschreiten	0,00	0	0	0	0	0
16.	- Zuwendungen, Umlagen und sonstige Transferaufwendungen	800,00	800	800	800	800	800
	54190000 Zuweisungen und Zuschüsse für laufende Zwecke an Sonstige	800,00	800	800	800	800	800
	Zuschuss Feuerwehrverein						
17.	- Aufwendungen der sozialen Sicherung	0,00	0	0	0	0	0
18.	- Sonstige laufenden Aufwendungen	19.007,39	32.100	43.300	33.600	33.600	33.600
	56100000 Sonstige Personal- und Versorgungsaufwendungen	19,90	500	500	500	500	500
	Einsatzverpflegung						
	56120000 Aufwendungen für Aus- und Fortbildung, Umschulung	345,47	4.400	1.800	1.800	1.800	1.800
	56130000 Aufwendungen für übernommene Reisekosten für Dienstreisen und Dienstgänge	40,00	300	300	300	300	300

**Hauptproduktbereich** 1 Zentrale Verwaltung  
**Produktbereich** 12 Sicherheit und Ordnung  
**Produktgruppe** 126 Brandschutz  
**Produkt** 12600 Brandschutz/Feuerwehr

Nr.	Ertrags- und Aufwandsarten (gemäß § 4 Absatz 10 i.V.m. § 2 Absatz 1 GemHVO-Doppik)	Ergebnisse des Haushaltsvorjahres	Ansätze des Haushaltsvorjahres einschl. Nachträge	Ansatz des Haushaltsjahres	Planungsdaten des Haushaltsfolgejahres	Planungsdaten des zweiten Haushaltsfolgejahres	Planungsdaten des dritten Haushaltsfolgejahres
		2015	2016	2017	2018	2019	2020
		in €	in €	in €	in €	in €	in €
		1	2	3	4	5	6
	56140000 Aufwendungen für allgemeine Betreuung der Bediensteten	1.585,98	1.800	1.800	1.800	1.800	1.800
	56150000 Aufwendungen für Dienst- und Schutzkleidung, persönliche Ausrüstungsgegenstände 20 x Helme (8.000€), 4 x Schutzausrüstung (10.000€), Jugendfeuerwehr (1.500€), 15 x Gurte (1.000€), 4 x Helmsprechgarnitur (2.200€), 4 x DME (2.000€)	5.805,85	13.600	25.900	16.200	16.200	16.200
	56300000 Geschäftsaufwendungen	1.695,02	1.900	2.100	2.100	2.100	2.100
	56400000 Aufwendungen für Beiträge, Versicherungen und Sonstiges	9.515,17	9.000	10.200	10.200	10.200	10.200
	56411000 Gebäudeversicherungen	0,00	600	700	700	700	700
19.	= Summe der laufenden Aufwendungen aus Verwaltungstätigkeit (Summe der Nummern 11 bis 18)	104.730,71	135.500	233.400	152.200	155.200	150.200
20.	= Laufendes Ergebnis aus Verwaltungstätigkeit (Saldo der Nummern 10 und 19)	-101.000,71	-124.300	-203.500	-122.300	-125.300	-120.300
21.	+ Zinserträge und sonstige Finanzerträge	0,00	0	0	0	0	0
22.	- Zinsaufwendungen und sonstige Finanzaufwendungen	2.331,90	700	500	200	200	100
	57420000 Zinsaufwendungen und sonstige Finanzaufwendungen an das Land	1.883,46	300	0	0	0	0
	57470000 Zinsaufwendungen und sonstige Finanzaufwendungen an sonstige öffentliche Sonderrechnungen	0,00	0	200	100	100	0
	57930000 Kreditbeschaffungskosten	448,44	400	300	100	100	100
23.	= Finanzergebnis (Saldo der Nummern 21 und 22)	-2.331,90	-700	-500	-200	-200	-100
24.	= Ordentliches Ergebnis (Summe der Nummern 20 und 23)	-103.332,61	-125.000	-204.000	-122.500	-125.500	-120.400
25.	+ Außerordentliche Erträge	0,00	0	0	0	0	0
26.	- Außerordentliche Aufwendungen	0,00	0	0	0	0	0
27.	= Außerordentliches Ergebnis (Saldo der Nummern 25 und 26)	0,00	0	0	0	0	0
28.	= Jahresergebnis (Jahresüberschuss/Jahresfehlbetrag) des Teilhaushaltes vor Verrechnung der internen Leistungsbeziehungen	-103.332,61	-125.000	-204.000	-122.500	-125.500	-120.400
29.	+ Erträge aus internen Leistungsbeziehungen	0,00	0	0	0	0	0
30.	- Aufwendungen aus internen Leistungsbeziehungen	0,00	0	0	0	0	0
31.	= Saldo der Erträge und Aufwendungen aus internen Leistungsbeziehungen (Saldo der Nummern 29 und 30)	0,00	0	0	0	0	0
32.	= Jahresergebnis (Jahresüberschuss/Jahresfehlbetrag) des Teilhaushaltes nach Verrechnung der internen Leistungsbeziehungen (Summe der Nummern 28 und 31)	-103.332,61	-125.000	-204.000	-122.500	-125.500	-120.400

Hauptproduktbereich 1 Zentrale Verwaltung  
 Produktbereich 12 Sicherheit und Ordnung  
 Produktgruppe 126 Brandschutz  
 Produkt 12600 Brandschutz/Feuerwehr

Nr.	Ein- und Auszahlungsarten (gem. § 4 Absatz 12 GemHVO-Doppik)		Ergebnisse des Haushaltsvorjahres	Ansätze des Haushaltsvorjahres einschl. Nachträge	Ansatz des Haushaltsjahres	Planungsdaten des Haushaltsfolgejahres	Planungsdaten des zweiten Haushaltsfolgejahres	Planungsdaten des dritten Haushaltsfolgejahres
			2015	2016	2017	2018	2019	2020
			in €	in €	in €	in €	in €	in €
			1	2	3	4	5	6
1.	+	Einzahlungen	5.592,29	500	1.500	1.500	1.500	1.500
		64244000 Kostenerstattungen und Kostenumlagen von Zweckverbänden	717,89	0	0	0	0	0
		64251000 Kostenerstattungen und Kostenumlagen von privaten Unternehmen	4.874,40	0	1.000	1.000	1.000	1.000
		64259000 Kostenerstattungen und Kostenumlagen vom sonstigen privaten Bereich	0,00	500	500	500	500	500
2.	-	Auszahlungen	101.773,36	113.100	183.700	102.200	105.200	100.100
		70190000 Auszahlungen für sonstige ehrenamtlich Tätige (ehrenamtlich Tätige der Feuerwehr, berufene Bürger in Ausschüssen, u.a.)	3.570,00	3.600	3.600	3.600	3.600	3.600
		72200000 Auszahlungen für Energie / Wasser / Abwasser / Abfall	3.868,69	0	0	0	0	0
		72210000 Auszahlungen für Abfall	0,00	200	200	200	200	200
		72220000 Auszahlungen für Abwasser	0,00	1.500	1.700	1.700	1.700	1.700
		72240000 Auszahlungen für Gas	0,00	4.400	2.000	2.000	2.000	2.000
		72260000 Auszahlungen für Strom	0,00	2.700	3.000	3.000	3.000	3.000
		72270000 Auszahlungen für Wasser	0,00	1.200	1.300	1.300	1.300	1.300
		72290000 Sonstige Auszahlungen für Energie / Wasser / Abwasser / Abfall	0,00	4.600	4.000	4.000	4.000	4.000
		72300000 Auszahlungen für Unterhaltung und Bewirtschaftung	3.496,96	0	0	0	0	0
		72310000 Unterhaltung der Grundstücke, Außenanlagen, Gebäude und Gebäudeeinrichtungen	25.467,44	0	0	0	0	0
		72311000 Unterhaltung und Bewirtschaftung der Grundstücke 2017: Sabow (Dorfeich), Klein Bünsdorf (Pflasterarbeiten), Kleinfeld (Dorfeich Aufstellfläche)	0,00	0	19.300	5.800	5.800	5.800
		800 € Unterhaltung Zisterne						
		72312000 Unterhaltung und Bewirtschaftung der Außenanlagen	0,00	5.000	1.000	1.000	1.000	1.000
		72313000 Unterhaltung und Bewirtschaftung der Gebäude einschließlich der Bestandteile, die dem Gebäude zuzurechnen sind	0,00	18.000	20.000	12.000	15.000	10.000
		Druckluftversorgung/Kompressor (Neuanschaffung), Fußbodenerneuerung Fahrzeughalle, zentrale Heizungssteuerung (Büro Wehrführer), All-IP Anschluss EMA						
		Fenster und Türen sind zu ersetzen (2018) Heizungsanlage erneuern (2019)						
		72314000 Unterhaltung und Bewirtschaftung der Betriebsvorrichtungen, die im Gebäude eingebaut sind	0,00	5.400	5.500	5.500	5.500	5.500
		Wartung Abgassauganlage						
		72350000 Fahrzeugunterhaltung	38.595,80	18.000	67.500	17.500	17.500	17.500
		48 T€ 10-Jahresprüfung DL, Reifen ELW, REparatur TLF						
		Löschwasser, ELW Sitze						
		72360000 Unterhaltung der Maschinen und technischen Anlagen	611,96	1.800	1.800	1.800	1.800	1.800
		Sirenen						

Hauptproduktbereich 1 Zentrale Verwaltung  
 Produktbereich 12 Sicherheit und Ordnung  
 Produktgruppe 126 Brandschutz  
 Produkt 12600 Brandschutz/Feuerwehr

Nr.	Ein- und Auszahlungsarten (gem. § 4 Absatz 12 GemHVO-Doppik)	Ergebnisse des Haushaltsvorjahres	Ansätze des Haushaltsvorjahres einschl. Nachträge	Ansatz des Haushaltsjahres	Planungsdaten des Haushaltsfolgejahres	Planungsdaten des zweiten Haushaltsfolgejahres	Planungsdaten des dritten Haushaltsfolgejahres
		2015	2016	2017	2018	2019	2020
		in €	in €	in €	in €	in €	in €
		1	2	3	4	5	6
	72380000 Unterhaltung der geringwertigen Geräte, Ausrüstungs- und sonstige Gebrauchsgegenstände	3.952,81	3.200	3.200	3.200	3.200	3.200
	72490000 Sonstige Auszahlungen für Sachleistungen und Verbrauchsmittel Löschmittel, Ölbinder	686,28	2.500	1.500	1.500	1.500	1.500
	72544000 Kostenerstattungen an Zweckverbände	2.382,08	2.000	2.000	2.000	2.000	2.000
	72551000 Kostenerstattungen an private Unternehmen	1.440,67	5.400	1.500	1.500	1.500	1.500
	72920001 Auszahlungen First Responder	239,22	0	0	0	0	0
	74190000 Zuweisungen und Zuschüsse für laufende Zwecke an Sonstige Zuschuss Feuerwehrverein	800,00	800	800	800	800	800
	76100000 Sonstige Personal- und Versorgungsauszahlungen Einsatzverpflegung	0,00	500	500	500	500	500
	76120000 Auszahlungen für Aus- und Fortbildung, Umschulung	306,17	4.400	1.800	1.800	1.800	1.800
	76130000 Auszahlungen für übernommene Reisekosten für Dienstreisen und Dienstgänge	40,00	300	300	300	300	300
	76140000 Auszahlungen für allgemeine Betreuung der Bediensteten	1.438,96	1.800	1.800	1.800	1.800	1.800
	76150000 Auszahlungen für Dienst- und Schutzkleidung, persönliche Ausrüstungsgegenstände 20 x Helme (8.000€), 4 x Schutzausrüstung (10.000€), Jugendfeuerwehr (1.500€), 15 x Gurte (1.000€), 4 x Helmsprechgarnitur (2.200€), 4 x DME (2.000€)	2.236,19	13.600	25.900	16.200	16.200	16.200
	76300000 Geschäftsauszahlungen	1.756,89	1.900	2.100	2.100	2.100	2.100
	76400000 Auszahlungen für Beiträge, Versicherungen und Sonstiges	8.551,34	9.000	10.200	10.200	10.200	10.200
	76411000 Gebäudeversicherungen	0,00	600	700	700	700	700
	77420000 Zinsauszahlungen und sonstige Finanzauszahlungen an das Land	1.883,46	300	0	0	0	0
	77470000 Zinsauszahlungen und sonstige Finanzauszahlungen an sonstige öffentliche Sonderrechnungen	0,00	0	200	100	100	0
	77930000 Kreditbeschaffungskosten	448,44	400	300	100	100	100
3.	= Liquiditätssaldo	-96.181,07	-112.600	-182.200	-100.700	-103.700	-98.600

**Hauptproduktbereich**            2    Schule und Kultur  
**Produktbereich**                 21    Grundschulen, Regionale Schulen, Gymnasien, Gesamtschulen  
**Produktgruppe**                 215    Regionale Schulen (§ 11 Abs. 2 Nr.1b) SchulG M-V)  
**Produkt**                            21501    Regionale Schule mit Grundschule

Nr.	Ertrags- und Aufwandsarten (gemäß § 4 Absatz 10 i.V.m. § 2 Absatz 1 GemHVO-Doppik)		Ergebnisse des Haushaltsvorjahres	Ansätze des Haushaltsvorjahres einschl. Nachträge	Ansatz des Haushaltsjahres	Planungsdaten des Haushaltsfolgejahres	Planungsdaten des zweiten Haushaltsfolgejahres	Planungsdaten des dritten Haushaltsfolgejahres
			2015	2016	2017	2018	2019	2020
			in €	in €	in €	in €	in €	in €
			1	2	3	4	5	6
1.	+	Steuern und ähnliche Abgaben	0,00	0	0	0	0	0
2.	+	Zuwendungen, allgemeine Umlagen und sonstige Transfererträge	2.531,66	7.200	25.600	25.600	25.600	25.600
		41443000 Zuweisungen und Zuschüsse für laufende Zwecke von Gemeinden und Gemeindeverbänden	2.531,66	0	0	0	0	0
		41510000 Erträge aus der Auflösung von Sonderposten aus Zuwendungen	0,00	7.200	25.600	25.600	25.600	25.600
3.	+	Erträge der sozialen Sicherung	0,00	0	0	0	0	0
4.	+	Öffentlich-rechtliche Leistungsentgelte	0,00	0	0	0	0	0
5.	+	Privatrechtliche Leistungsentgelte	0,00	0	10.200	10.200	3.800	3.800
		44110000 Mieten und Pachten, Erbbauzinsen	0,00	0	10.200	10.200	3.800	3.800
6.	+	Kostenerstattungen und Kostenumlagen	254.733,19	244.900	270.600	270.600	270.600	270.600
		44241000 Kostenerstattungen und Kostenumlagen vom Bund	49,08	0	0	0	0	0
		44243000 Kostenerstattungen und Kostenumlagen von Gemeinden und Gemeindeverbänden	231.962,30	229.900	254.600	254.600	254.600	254.600
		44251000 Kostenerstattungen und Kostenumlagen von privaten Unternehmen	3.839,32	0	0	0	0	0
		44259000 Kostenerstattungen und Kostenumlagen vom sonstigen privaten Bereich	18.882,49	15.000	16.000	16.000	16.000	16.000
7.	+	Erhöhung des Bestandes an fertigen und unfertigen Erzeugnissen	0,00	0	0	0	0	0
	-	Verminderung des Bestandes an fertigen und unfertigen Erzeugnissen	0,00	0	0	0	0	0
8.	+	Andere aktivierte Eigenleistungen	0,00	0	0	0	0	0
9.	+	Sonstige laufende Erträge	521,84	0	0	0	0	0
		46614000 Erträge aus der Auflösung von Rückstellungen	521,84	0	0	0	0	0
10.	=	Summe der laufenden Erträge aus Verwaltungstätigkeit (Summe der Nummern 1 bis 9)	257.786,69	252.100	306.400	306.400	300.000	300.000
11.	-	Personalaufwendungen	114.576,01	120.500	122.500	124.900	127.300	129.800
		50220000 Dienstbezüge und dergleichen für Arbeitnehmer	89.890,43	95.200	96.800	98.700	100.700	102.700
		50320000 Beiträge zu Versorgungskassen für Arbeitnehmer	1.211,41	1.300	1.400	1.400	1.400	1.400
		50420000 Beiträge zur gesetzlichen Sozialversicherung für Arbeitnehmer	18.536,72	18.800	19.100	19.500	19.800	20.200
		50620000 Personalnebenaufwendungen für Arbeitnehmer	4.937,45	5.200	5.200	5.300	5.400	5.500
12.	-	Versorgungsaufwendungen	0,00	0	0	0	0	0
13.	-	Aufwendungen für Sach- und Dienstleistungen	293.825,91	617.100	395.900	749.900	649.900	449.900
		52200000 Aufwendungen für Energie / Wasser / Abwasser / Abfall	-4.108,82	0	0	0	0	0
		52210000 Aufwendungen für Abfall	0,00	4.500	2.400	2.400	2.400	2.400
		52220000 Aufwendungen für Abwasser	0,00	10.700	10.400	10.400	10.400	10.400
		52240000 Aufwendungen für Gas	92.810,00	101.300	114.600	114.600	114.600	114.600
		52260000 Aufwendungen für Strom	24.232,00	14.900	16.500	16.500	16.500	16.500
		52270000 Aufwendungen für Wasser	13.779,00	8.300	6.000	6.000	6.000	6.000
		52290000 Sonstige Aufwendungen für Reinigung	0,00	82.400	87.000	88.000	88.000	88.000
		52310000 Unterhaltung der Grundstücke, Außenanlagen, Gebäude und Gebäudeeinrichtungen Treppenaufgänge, Renovierung 9 Klassenräume u.	77.703,49	0	0	0	0	0

Hauptproduktbereich 2 Schule und Kultur  
 Produktbereich 21 Grundschulen, Regionale Schulen, Gymnasien, Gesamtschulen  
 Produktgruppe 215 Regionale Schulen (§ 11 Abs. 2 Nr.1b) SchulG M-V)  
 Produkt 21501 Regionale Schule mit Grundschule

Nr.	Ertrags- und Aufwandsarten (gemäß § 4 Absatz 10 i.V.m. § 2 Absatz 1 GemHVO-Doppik)	Ergebnisse des Haushaltsvorjahres	Ansätze des Haushaltsvorjahres einschl. Nachträge	Ansatz des Haushaltsjahres	Planungsdaten des Haushaltsfolgejahres	Planungsdaten des zweiten Haushaltsfolgejahres	Planungsdaten des dritten Haushaltsfolgejahres
		2015	2016	2017	2018	2019	2020
		in €	in €	in €	in €	in €	in €
		1	2	3	4	5	6
	Sekretariat, Fußboden Umkleieräume Turnhalle, Türöffner Sekretariat, 50.000 pauschal Brandschutzmaßnahmen						
	52312000 Unterhaltung und Bewirtschaftung der Außenanlagen	0,00	15.600	6.500	4.000	4.000	4.000
	52313000 Unterhaltung und Bewirtschaftung der Gebäude einschließlich der Bestandteile, die dem Gebäude zuzurechnen sind	0,00	323.000	73.500	428.500	328.500	128.500
	Schule Dassower Straße: div. Rep. an Türen und Fenstern, Mängelbeseitigung an ortsfesten elektrischen Geräten, Grundschule: Schulkomplex Dachrinnen und Fallrohre kontrollieren und instand setzen, Absturzgitter erneuern, 1 Klassenraum komplett renovieren						
	52314000 Unterhaltung und Bewirtschaftung der Betriebsvorrichtungen, die im Gebäude eingebaut sind	0,00	6.800	7.900	8.400	8.400	8.400
	52320000 Bewirtschaftung der Grundstücke, Außenanlagen, Gebäude und Gebäudeeinrichtungen	37.416,61	0	0	0	0	0
	52350000 Fahrzeugunterhaltung	79,34	1.800	2.500	2.500	2.500	2.500
	Wartung, Benzin, Reparatur Rasenmäher						
	52380000 Unterhaltung der geringwertigen Geräte, Ausrüstungs- und sonstige Gebrauchsgegenstände	80,71	4.500	5.000	5.000	5.000	5.000
	52400000 Weitere Verwaltungs- und Betriebsaufwendungen	842,03	900	1.700	1.700	1.700	1.700
	52450000 Lehr- und Unterrichtsmittel (Landkarten, Filme, Zeichnungen, physikalische und chemische Stoffe)	11.847,61	9.800	11.000	11.000	11.000	11.000
	52460000 Lernmittel (Schulbücher, Werkstoffe, )	27.932,61	19.100	34.000	34.000	34.000	34.000
	52480000 Sonstige bezogene Leistungen	8.414,48	8.100	10.900	10.900	10.900	10.900
	Schwimmlager, Projektwochen, Sicherheitstraining						
	52490000 Sonstige Aufwendungen für Sachleistungen und Verbrauchsmittel	2.790,55	5.400	6.000	6.000	6.000	6.000
	52559000 Kostenerstattungen an den sonstigen privaten Bereich	6,30	0	0	0	0	0
14.	- Abschreibungen auf immaterielle Vermögensgegenstände des Anlagevermögens und auf Sachanlagen sowie auf aktivierte Aufwendungen für die Inangangsetzung und Erweiterung der Verwaltung	0,00	25.500	104.000	104.000	104.000	104.000
	53400000 Abschreibungen auf bebaute Grundstücke und grundstücksgleiche Rechte	0,00	24.300	88.800	88.800	88.800	88.800
	53800000 Abschreibungen auf Maschinen und technische Anlagen, Fahrzeuge, Betriebs- und Geschäftsausstattung, Pflanzen, Tiere	0,00	1.200	15.200	15.200	15.200	15.200
15.	- Abschreibungen auf Vermögensgegenstände des Umlaufvermögens, soweit diese die üblichen Abschreibungen überschreiten	0,00	0	0	0	0	0
16.	- Zuwendungen, Umlagen und sonstige Transferaufwendungen	9.073,39	9.800	15.000	15.000	15.000	15.000
	54151000 Zuweisungen und Zuschüsse für laufende Zwecke an private Unternehmen	9.073,39	9.800	15.000	15.000	15.000	15.000
	Schulsozialarbeit gem. Antrag der AWO						

Hauptproduktbereich 2 Schule und Kultur  
 Produktbereich 21 Grundschulen, Regionale Schulen, Gymnasien, Gesamtschulen  
 Produktgruppe 215 Regionale Schulen (§ 11 Abs. 2 Nr.1b) SchulG M-V)  
 Produkt 21501 Regionale Schule mit Grundschule

Nr.	Ertrags- und Aufwandsarten (gemäß § 4 Absatz 10 i.V.m. § 2 Absatz 1 GemHVO-Doppik)	Ergebnisse des Haushaltsvorjahres	Ansätze des Haushaltsvorjahres einschl. Nachträge	Ansatz des Haushaltsjahres	Planungsdaten des Haushaltsfolgejahres	Planungsdaten des zweiten Haushaltsfolgejahres	Planungsdaten des dritten Haushaltsfolgejahres
		2015	2016	2017	2018	2019	2020
		in €	in €	in €	in €	in €	in €
		1	2	3	4	5	6
17.	- Aufwendungen der sozialen Sicherung	0,00	0	0	0	0	0
18.	- Sonstige laufenden Aufwendungen	372.516,01	388.300	386.800	386.800	78.800	78.800
	56120000 Aufwendungen für Aus- und Fortbildung, Umschulung	356,00	600	600	600	600	600
	56200000 Aufwendungen für die Inanspruchnahme von Rechten und Diensten	913,06	0	0	0	0	0
	56220000 Leasing	280.688,46	284.500	284.500	284.500	4.500	4.500
	56240000 Datenverarbeitung	13.348,32	13.500	12.500	12.500	12.500	12.500
	56250000 Sachverständigen-, Gerichts- und ähnliche Aufwendungen/Leasing	28.583,49	28.000	28.000	28.000	0	0
	56300000 Geschäftsaufwendungen	7.321,37	9.900	10.000	10.000	10.000	10.000
	56400000 Aufwendungen für Beiträge, Versicherungen und Sonstiges	6.926,27	9.100	7.700	7.700	7.700	7.700
	2.300 € für Versicherung im Rahmen Leasing Schulgebäude/Inhaltsversicherung						
	56411000 Gebäudeversicherungen	0,00	7.600	7.500	7.500	7.500	7.500
	56414000 Unfallversicherungen	34.379,04	35.100	36.000	36.000	36.000	36.000
	445 Schüler x 80 € + Deckungsschutz						
19.	= Summe der laufenden Aufwendungen aus Verwaltungstätigkeit (Summe der Nummern 11 bis 18)	789.991,32	1.161.200	1.024.200	1.380.600	975.000	777.500
20.	= Laufendes Ergebnis aus Verwaltungstätigkeit (Saldo der Nummern 10 und 19)	-532.204,63	-909.100	-717.800	-1.074.200	-675.000	-477.500
21.	+ Zinserträge und sonstige Finanzerträge	18.980,07	18.900	18.900	18.900	0	0
	47160000 Zinserträge vom sonstigen inländischen Bereich	18.980,07	18.900	18.900	18.900	0	0
22.	- Zinsaufwendungen und sonstige Finanzaufwendungen	128.322,95	130.000	130.000	130.000	0	0
	57690000 Zinsaufwendungen und sonstige Finanzaufwendungen an den sonstigen inländischen Bereich (Sonstige)	128.322,95	130.000	130.000	130.000	0	0
23.	= Finanzergebnis (Saldo der Nummern 21 und 22)	-109.342,88	-111.100	-111.100	-111.100	0	0
24.	= Ordentliches Ergebnis (Summe der Nummern 20 und 23)	-641.547,51	-1.020.200	-828.900	-1.185.300	-675.000	-477.500
25.	+ Außerordentliche Erträge	0,00	0	0	0	0	0
26.	- Außerordentliche Aufwendungen	0,00	0	0	0	0	0
27.	= Außerordentliches Ergebnis (Saldo der Nummern 25 und 26)	0,00	0	0	0	0	0
28.	= Jahresergebnis (Jahresüberschuss/Jahresfehlbetrag) des Teilhaushaltes vor Verrechnung der internen Leistungsbeziehungen	-641.547,51	-1.020.200	-828.900	-1.185.300	-675.000	-477.500
29.	+ Erträge aus internen Leistungsbeziehungen	0,00	0	0	0	0	0
30.	- Aufwendungen aus internen Leistungsbeziehungen	0,00	0	0	0	0	0
31.	= Saldo der Erträge und Aufwendungen aus internen Leistungsbeziehungen (Saldo der Nummern 29 und 30)	0,00	0	0	0	0	0
32.	= Jahresergebnis (Jahresüberschuss/Jahresfehlbetrag) des Teilhaushaltes nach Verrechnung der internen Leistungsbeziehungen (Summe der Nummern 28 und 31)	-641.547,51	-1.020.200	-828.900	-1.185.300	-675.000	-477.500

Hauptproduktbereich 2 Schule und Kultur  
 Produktbereich 21 Grundschulen, Regionale Schulen, Gymnasien, Gesamtschulen  
 Produktgruppe 215 Regionale Schulen (§ 11 Abs. 2 Nr.1b) SchulG M-V)  
 Produkt 21501 Regionale Schule mit Grundschule

Nr.	Ertrags- und Aufwandsarten (gemäß § 4 Absatz 10 i.V.m. § 2 Absatz 1 GemHVO-Doppik)	Ergebnisse des Haushalts- vorjahres	Ansätze des Haushalts- vorjahres einschl. Nachträge	Ansatz des Haushalts- jahres	Planungs- daten des Haushalts- folgejahres	Planungs- daten des zweiten Haushalts- folgejahres	Planungs- daten des dritten Haushalts- folgejahres
		2015	2016	2017	2018	2019	2020
		in €	in €	in €	in €	in €	in €
		1	2	3	4	5	6



**Hauptproduktbereich** 2 **Schule und Kultur**  
**Produktbereich** 21 **Grundschulen, Regionale Schulen, Gymnasien, Gesamtschulen**  
**Produktgruppe** 215 **Regionale Schulen (§ 11 Abs. 2 Nr.1b) SchulG M-V)**  
**Produkt** 21501 **Regionale Schule mit Grundschule**

Nr.	Ein- und Auszahlungsarten (gem. § 4 Absatz 12 GemHVO-Doppik)		Ergebnisse	Ansätze des	Ansatz des	Planungs-	Planungs-	Planungs-
			des	Haushalts-	Haushalts-	daten des	daten des	daten des
			Haushalts-	vorjahres	vorjahres	Haushalts-	zweiten	dritten
			vorvorjahres	einschl.	einschl.	folgejahres	Haushalts-	Haushalts-
			Nachträge	Nachträge	folgejahres	folgejahres		
		2015	2016	2017	2018	2019	2020	
		in €	in €	in €	in €	in €	in €	
		1	2	3	4	5	6	
1.	+	Einzahlungen	286.542,69	262.800	297.700	297.700	272.400	272.400
		61443000 Zuweisungen und Zuschüsse für laufende Zwecke von Gemeinden und Gemeindeverbänden	2.531,66	0	0	0	0	0
		64110000 Mieten und Pachten, Erbbauzinsen	0,00	0	10.200	10.200	3.800	3.800
		64241000 Kostenerstattungen und Kostenumlagen vom Bund	49,08	0	0	0	0	0
		64243000 Kostenerstattungen und Kostenumlagen von Gemeinden und Gemeindeverbänden	231.968,60	229.900	254.600	254.600	254.600	254.600
		64244000 Kostenerstattungen und Kostenumlagen von Zweckverbänden	86,47	0	0	0	0	0
		64251000 Kostenerstattungen und Kostenumlagen von privaten Unternehmen	13.321,61	0	0	0	0	0
		64259000 Kostenerstattungen und Kostenumlagen vom sonstigen privaten Bereich	19.605,20	14.000	14.000	14.000	14.000	14.000
		67160000 Zinseinzahlungen für Kredite vom sonstigen inländischen Bereich	18.980,07	18.900	18.900	18.900	0	0
2.	-	Auszahlungen	928.253,63	1.265.700	1.050.200	1.406.600	871.000	673.500
		70220000 Dienstbezüge und dergleichen für Arbeitnehmer	89.890,43	95.200	96.800	98.700	100.700	102.700
		70320000 Beiträge zu Versorgungskassen für Arbeitnehmer	1.211,41	1.300	1.400	1.400	1.400	1.400
		70420000 Beiträge zur gesetzlichen Sozialversicherung für Arbeitnehmer	18.536,72	18.800	19.100	19.500	19.800	20.200
		70620000 Personalnebenaufwendungen für Arbeitnehmer	4.937,45	5.200	5.200	5.300	5.400	5.500
		72200000 Auszahlungen für Energie / Wasser / Abwasser / Abfall	5.008,77	0	0	0	0	0
		72210000 Auszahlungen für Abfall	0,00	4.500	2.400	2.400	2.400	2.400
		72220000 Auszahlungen für Abwasser	0,00	10.700	10.400	10.400	10.400	10.400
		72240000 Auszahlungen für Gas	92.810,00	101.300	114.600	114.600	114.600	114.600
		72260000 Auszahlungen für Strom	24.232,00	14.900	16.500	16.500	16.500	16.500
		72270000 Auszahlungen für Wasser	13.969,65	8.300	6.000	6.000	6.000	6.000
		72290000 Sonstige Auszahlungen für Energie / Wasser / Abwasser / Abfall	0,00	82.400	87.000	88.000	88.000	88.000
		72300000 Auszahlungen für Unterhaltung und Bewirtschaftung	3.256,62	0	0	0	0	0
		72310000 Unterhaltung der Grundstücke, Außenanlagen, Gebäude und Gebäudeeinrichtungen	71.191,95	0	0	0	0	0
		Treppenaufgänge, Renovierung 9 Klassenräume u. Sekretariat, Fußboden Umkleieräume Turnhalle, Türöffner Sekretariat, 50.000 pauschal Brandschutzmaßnahmen						
		72312000 Unterhaltung und Bewirtschaftung der Außenanlagen	0,00	15.600	6.500	4.000	4.000	4.000
		72313000 Unterhaltung und Bewirtschaftung der Gebäude einschließlich der Bestandteile, die dem Gebäude zuzurechnen sind	0,00	323.000	73.500	428.500	328.500	128.500
		Schule Dassower Straße: div. Rep. an Türen und Fenstern, Mängelbeseitigung an ortsfesten elektrischen Geräten, Grundschule: Schulkomplex Dachrinnen und Fallrohre kontrollieren und instand setzen, Absturzgitter erneuern, 1 Klassenraum komplett renovieren						

**Hauptproduktbereich**            2    Schule und Kultur  
**Produktbereich**                21    Grundschulen, Regionale Schulen, Gymnasien, Gesamtschulen  
**Produktgruppe**                215    Regionale Schulen (§ 11 Abs. 2 Nr.1b) SchulG M-V)  
**Produkt**                         21501    Regionale Schule mit Grundschule

Nr.	Ein- und Auszahlungsarten (gem. § 4 Absatz 12 GemHVO-Doppik)	Ergebnisse des Haushaltsvorjahres	Ansätze des Haushaltsvorjahres einschl. Nachträge	Ansatz des Haushaltsjahres	Planungsdaten des Haushaltsfolgejahres	Planungsdaten des zweiten Haushaltsfolgejahres	Planungsdaten des dritten Haushaltsfolgejahres
		2015	2016	2017	2018	2019	2020
		in €	in €	in €	in €	in €	in €
		1	2	3	4	5	6
	72314000 Unterhaltung und Bewirtschaftung der Betriebsvorrichtungen, die im Gebäude eingebaut sind	0,00	6.800	7.900	8.400	8.400	8.400
	72320000 Bewirtschaftung der Grundstücke, Außenanlagen, Gebäude und Gebäudeeinrichtungen	42.938,51	0	0	0	0	0
	72350000 Fahrzeugunterhaltung Wartung, Benzin, Reparatur Rasenmäher	79,34	1.800	2.500	2.500	2.500	2.500
	72380000 Unterhaltung der geringwertigen Geräte, Ausrüstungs- und sonstige Gebrauchsgegenstände	72,73	4.500	5.000	5.000	5.000	5.000
	72400000 Weitere Verwaltungs- und Betriebsauszahlungen	842,03	900	1.700	1.700	1.700	1.700
	72450000 Lehr- und Unterrichtsmittel (Landkarten, Filme, Zeichnungen, physikalische und chemische Stoffe)	11.415,51	9.800	11.000	11.000	11.000	11.000
	72460000 Lernmittel (Schulbücher, Werkstoffe, )	27.932,61	19.100	34.000	34.000	34.000	34.000
	72480000 Sonstige bezogene Leistungen Schwimmlager, Projektwochen, Sicherheitstraining	11.109,48	8.100	10.900	10.900	10.900	10.900
	72490000 Sonstige Auszahlungen für Sachleistungen und Verbrauchsmittel	2.790,55	5.400	6.000	6.000	6.000	6.000
	72559000 Kostenerstattungen an den sonstigen privaten Bereich	6,30	0	0	0	0	0
	74151000 Zuweisungen und Zuschüsse für laufende Zwecke an private Unternehmen Schulsozialarbeit gem. Antrag der AWO	9.600,29	9.800	15.000	15.000	15.000	15.000
	76120000 Auszahlungen für Aus- und Fortbildung, Umschulung	356,00	600	600	600	600	600
	76200000 Auszahlungen für die Inanspruchnahme von Rechten und Diensten Wartungspauschalen	849,92	0	0	0	0	0
	76220000 Leasing Wartungspauschalen	280.416,92	284.500	284.500	284.500	4.500	4.500
	76240000 Datenverarbeitung	14.637,82	13.500	12.500	12.500	12.500	12.500
	76250000 Sachverständigen-, Gerichts- und ähnliche Auszahlungen Verwalterkosten, Provision für Leasing Schulgebäude	27.814,02	28.000	28.000	28.000	0	0
	76300000 Geschäftsauszahlungen	7.580,20	9.900	10.000	10.000	10.000	10.000
	76400000 Auszahlungen für Beiträge, Versicherungen und Sonstiges 2.300 € für Versicherung im Rahmen Leasing Schulgebäude/Inhaltsversicherung	2.064,41	9.100	7.700	7.700	7.700	7.700
	76411000 Gebäudeversicherungen	0,00	7.600	7.500	7.500	7.500	7.500
	76414000 Unfallversicherungen 445 Schüler x 80 € + Deckungsschutz	34.379,04	35.100	36.000	36.000	36.000	36.000
	77690000 Zinsauszahlungen und sonstige Finanzauszahlungen an den sonstigen inländischen Bereich (Sonstige)	128.322,95	130.000	130.000	130.000	0	0
3.	= Liquiditätssaldo	-641.710,94	-1.002.900	-752.500	-1.108.900	-598.600	-401.100

Hauptproduktbereich 2 Schule und Kultur  
 Produktbereich 21 Grundschulen, Regionale Schulen, Gymnasien, Gesamtschulen  
 Produktgruppe 215 Regionale Schulen (§ 11 Abs. 2 Nr.1b) SchulG M-V)  
 Produkt 21502 Schulkostenbeiträge Regionale Schulen und Grundschulen

Nr.	Ertrags- und Aufwandsarten (gemäß § 4 Absatz 10 i.V.m. § 2 Absatz 1 GemHVO-Doppik)		Ergebnisse	Ansätze des	Ansatz des	Planungs-	Planungs-	Planungs-	
			des	Haushalts-	Haushalts-	daten des	daten des	daten des	
			Haushalts-	vorjahres	ein- schr. Nachträge	Haushalts- jahres	Haushalts- folgejahres	zweiten Haushalts- folgejahres	des dritten Haushalts- folgejahres
			vorjahres						
		2015	2016	2017	2018	2019	2020		
		in €	in €	in €	in €	in €	in €		
		1	2	3	4	5	6		
1.	+	Steuern und ähnliche Abgaben	0,00	0	0	0	0	0	
2.	+	Zuwendungen, allgemeine Umlagen und sonstige Transfererträge	0,00	0	0	0	0	0	
3.	+	Erträge der sozialen Sicherung	0,00	0	0	0	0	0	
4.	+	Öffentlich-rechtliche Leistungsentgelte	0,00	0	0	0	0	0	
5.	+	Privatrechtliche Leistungsentgelte	0,00	0	0	0	0	0	
6.	+	Kostenerstattungen und Kostenumlagen	306,79	0	0	0	0	0	
		<i>44243000 Kostenerstattungen und Kostenumlagen von Gemeinden und Gemeindeverbänden</i>	306,79	0	0	0	0	0	
7.	+	Erhöhung des Bestandes an fertigen und unfertigen Erzeugnissen	0,00	0	0	0	0	0	
	-	Verminderung des Bestandes an fertigen und unfertigen Erzeugnissen	0,00	0	0	0	0	0	
8.	+	Andere aktivierte Eigenleistungen	0,00	0	0	0	0	0	
9.	+	Sonstige laufende Erträge	0,00	0	0	0	0	0	
10.	=	Summe der laufenden Erträge aus Verwaltungstätigkeit (Summe der Nummern 1 bis 9)	306,79	0	0	0	0	0	
11.	-	Personalaufwendungen	0,00	0	0	0	0	0	
12.	-	Versorgungsaufwendungen	0,00	0	0	0	0	0	
13.	-	Aufwendungen für Sach- und Dienstleistungen	34.357,13	48.900	78.000	78.000	78.000	78.000	
		<i>52543000 Kostenerstattungen an Gemeinden und Gemeindeverbände</i>	12.319,92	48.900	19.100	19.100	19.100	19.100	
		<i>4 x Lüdersdorf, 1 x Dassow, 2 x Selmsdorf, 9 x Grevesmühlen</i>							
		<i>52551000 Kostenerstattungen an private Unternehmen</i>	22.037,21	0	58.900	58.900	58.900	58.900	
14.	-	Abschreibungen auf immaterielle Vermögensgegenstände des Anlagevermögens und auf Sachanlagen sowie auf aktivierte Aufwendungen für die Ingangsetzung und Erweiterung der Verwaltung	0,00	0	0	0	0	0	
15.	-	Abschreibungen auf Vermögensgegenstände des Umlaufvermögens, soweit diese die üblichen Abschreibungen überschreiten	0,00	0	0	0	0	0	
16.	-	Zuwendungen, Umlagen und sonstige Transferaufwendungen	0,00	0	0	0	0	0	
17.	-	Aufwendungen der sozialen Sicherung	0,00	0	0	0	0	0	
18.	-	Sonstige laufende Aufwendungen	0,00	0	0	0	0	0	
19.	=	Summe der laufenden Aufwendungen aus Verwaltungstätigkeit (Summe der Nummern 11 bis 18)	34.357,13	48.900	78.000	78.000	78.000	78.000	
20.	=	Laufendes Ergebnis aus Verwaltungstätigkeit (Saldo der Nummern 10 und 19)	-34.050,34	-48.900	-78.000	-78.000	-78.000	-78.000	
21.	+	Zinserträge und sonstige Finanzerträge	0,00	0	0	0	0	0	
22.	-	Zinsaufwendungen und sonstige Finanzaufwendungen	0,00	0	0	0	0	0	
23.	=	Finanzergebnis (Saldo der Nummern 21 und 22)	0,00	0	0	0	0	0	
24.	=	Ordentliches Ergebnis (Summe der Nummern 20 und 23)	-34.050,34	-48.900	-78.000	-78.000	-78.000	-78.000	
25.	+	Außerordentliche Erträge	0,00	0	0	0	0	0	
26.	-	Außerordentliche Aufwendungen	0,00	0	0	0	0	0	
27.	=	Außerordentliches Ergebnis (Saldo der Nummern 25 und 26)	0,00	0	0	0	0	0	

Hauptproduktbereich 2 Schule und Kultur  
 Produktbereich 21 Grundschulen, Regionale Schulen, Gymnasien, Gesamtschulen  
 Produktgruppe 215 Regionale Schulen (§ 11 Abs. 2 Nr.1b) SchulG M-V)  
 Produkt 21502 Schulkostenbeiträge Regionale Schulen und Grundschulen

Nr.	Ertrags- und Aufwandsarten (gemäß § 4 Absatz 10 i.V.m. § 2 Absatz 1 GemHVO-Doppik)		Ergebnisse des Haushalts- vorvorjahres	Ansätze des Haushalts- vorjahres einschl. Nachträge	Ansatz des Haushalts- jahres	Planungs- daten des Haushalts- folgejahres	Planungs- daten des zweiten Haushalts- folgejahres	Planungs- daten des dritten Haushalts- folgejahres
			2015	2016	2017	2018	2019	2020
			in €	in €	in €	in €	in €	in €
			1	2	3	4	5	6
28.	=	Jahresergebnis (Jahresüberschuss/Jahresfehlbetrag) des Teilhaushaltes vor Verrechnung der internen Leistungsbeziehungen	-34.050,34	-48.900	-78.000	-78.000	-78.000	-78.000
29.	+	Erträge aus internen Leistungsbeziehungen	0,00	0	0	0	0	0
30.	-	Aufwendungen aus internen Leistungsbeziehungen	0,00	0	0	0	0	0
31.		Saldo der Erträge und Aufwendungen aus internen Leistungsbeziehungen (Saldo der Nummern 29 und 30)	0,00	0	0	0	0	0
32.	=	Jahresergebnis (Jahresüberschuss/Jahresfehlbetrag) des Teilhaushaltes nach Verrechnung der internen Leistungsbeziehungen (Summe der Nummern 28 und 31)	-34.050,34	-48.900	-78.000	-78.000	-78.000	-78.000

Hauptproduktbereich 2 Schule und Kultur  
 Produktbereich 21 Grundschulen, Regionale Schulen, Gymnasien, Gesamtschulen  
 Produktgruppe 215 Regionale Schulen (§ 11 Abs. 2 Nr.1b) SchulG M-V)  
 Produkt 21502 Schulkostenbeiträge Regionale Schulen und Grundschulen

Nr.	Ein- und Auszahlungsarten (gem. § 4 Absatz 12 GemHVO-Doppik)		Ergebnisse	Ansätze des	Ansatz des	Planungs-	Planungs-	Planungs-	
			des	Haushalts-	Haushalts-	daten des	daten des	daten des	
			Haushalts-	vorjahres	Haushalts-	Haushalts-	Haushalts-	zweiten	dritten
			vorvorjahres	einschl.	jahres	folgejahres	Haushalts-	Haushalts-	Haushalts-
			Nachträge			folgejahres	folgejahres		
		2015	2016	2017	2018	2019	2020		
		in €	in €	in €	in €	in €	in €		
		1	2	3	4	5	6		
1.	+	Einzahlungen	306,79	0	0	0	0	0	
		64243000 Kostenerstattungen und Kostenumlagen von Gemeinden und Gemeindeverbänden	306,79	0	0	0	0	0	
2.	-	Auszahlungen	50.716,39	48.900	78.000	78.000	78.000	78.000	
		72543000 Kostenerstattungen an Gemeinden und Gemeindeverbände	12.938,31	48.900	19.100	19.100	19.100	19.100	
		4 x Lüdersdorf, 1 x Dassow, 2 x Selmsdorf, 9 x Grevesmühlen							
		72551000 Kostenerstattungen an private Unternehmen	37.778,08	0	58.900	58.900	58.900	58.900	
3.	=	Liquiditätssaldo	-50.409,60	-48.900	-78.000	-78.000	-78.000	-78.000	

Hauptproduktbereich 2 Schule und Kultur  
 Produktbereich 25 Wissenschaft, Museen, Gärten  
 Produktgruppe 252 Nichtwissenschaftliche Museen, Sammlungen  
 Produkt 25200 Museum

Nr.		Ertrags- und Aufwandsarten (gemäß § 4 Absatz 10 i.V.m. § 2 Absatz 1 GemHVO-Doppik)	Ergebnisse	Ansätze des	Ansatz des	Planungs-	Planungs-	Planungs-	
			des	Haushalts-	Haushalts-	daten des	daten des	daten des	
			Haushalts-	vorjahres	Haushalts-	Haushalts-	zweiten	zweiten	dritten
			vorvorjahres	einschl.	jahres	Haushalts-	Haushalts-	Haushalts-	
			2015	2016	2017	2018	2019	2020	
			in €	in €	in €	in €	in €	in €	
			1	2	3	4	5	6	
1.	+	Steuern und ähnliche Abgaben	0,00	0	0	0	0	0	
2.	+	Zuwendungen, allgemeine Umlagen und sonstige Transfererträge	0,00	200	15.000	15.000	15.000	15.000	
		41510000 Erträge aus der Auflösung von Sonderposten aus Zuwendungen	0,00	200	15.000	15.000	15.000	15.000	
3.	+	Erträge der sozialen Sicherung	0,00	0	0	0	0	0	
4.	+	Öffentlich-rechtliche Leistungsentgelte	0,00	0	0	0	0	0	
5.	+	Privatrechtliche Leistungsentgelte	0,00	0	0	0	0	0	
6.	+	Kostenerstattungen und Kostenumlagen	0,00	0	0	0	0	0	
7.	+	Erhöhung des Bestandes an fertigen und unfertigen Erzeugnissen	0,00	0	0	0	0	0	
	-	Verminderung des Bestandes an fertigen und unfertigen Erzeugnissen	0,00	0	0	0	0	0	
8.	+	Andere aktivierte Eigenleistungen	0,00	0	0	0	0	0	
9.	+	Sonstige laufende Erträge	0,00	0	0	0	0	0	
10.	=	Summe der laufenden Erträge aus Verwaltungstätigkeit (Summe der Nummern 1 bis 9)	0,00	200	15.000	15.000	15.000	15.000	
11.	-	Personalaufwendungen	0,00	0	0	0	0	0	
12.	-	Versorgungsaufwendungen	0,00	0	0	0	0	0	
13.	-	Aufwendungen für Sach- und Dienstleistungen	15.972,26	84.800	112.200	22.200	22.200	22.200	
		52220000 Aufwendungen für Abwasser	0,00	0	200	200	200	200	
		52260000 Aufwendungen für Strom	0,00	0	1.500	1.500	1.500	1.500	
		52270000 Aufwendungen für Wasser	0,00	0	200	200	200	200	
		52310000 Unterhaltung der Grundstücke, Außenanlagen, Gebäude und Gebäudeeinrichtungen	15.972,26	0	0	0	0	0	
		Reetdachreparatur (8.000 €), Scheunentor (3.500 €)							
		52312000 Unterhaltung und Bewirtschaftung der Außenanlagen	0,00	600	1.300	1.300	1.300	1.300	
		52313000 Unterhaltung und Bewirtschaftung der Gebäude einschließlich der Bestandteile, die dem Gebäude zuzurechnen sind	0,00	79.300	105.000	15.000	15.000	15.000	
		Dachsanierung Scheune Schulzenhof (90.000 €)							
		52314000 Unterhaltung und Bewirtschaftung der Betriebsvorrichtungen, die im Gebäude eingebaut sind	0,00	3.500	4.000	4.000	4.000	4.000	
		52320000 Bewirtschaftung der Grundstücke, Außenanlagen, Gebäude und Gebäudeeinrichtungen	0,00	1.400	0	0	0	0	
14.	-	Abschreibungen auf immaterielle Vermögensgegenstände des Anlagevermögens und auf Sachanlagen sowie auf aktivierte Aufwendungen für die Inangasetzung und Erweiterung der Verwaltung	0,00	3.700	23.700	23.700	23.700	23.700	
		53400000 Abschreibungen auf bebaute Grundstücke und grundstücksgleiche Rechte	0,00	3.700	23.700	23.700	23.700	23.700	
15.	-	Abschreibungen auf Vermögensgegenstände des Umlaufvermögens, soweit diese die üblichen Abschreibungen überschreiten	0,00	0	0	0	0	0	
16.	-	Zuwendungen, Umlagen und sonstige Transferaufwendungen	54.000,00	54.000	54.500	54.500	54.500	54.500	

**Hauptproduktbereich**            2    Schule und Kultur  
**Produktbereich**                25    Wissenschaft, Museen, Gärten  
**Produktgruppe**                252    Nichtwissenschaftliche Museen, Sammlungen  
**Produkt**                            25200    Museum

Nr.	Ertrags- und Aufwandsarten (gemäß § 4 Absatz 10 i.V.m. § 2 Absatz 1 GemHVO-Doppik)	Ergebnisse des Haushaltsvorjahres	Ansätze des Haushaltsvorjahres einschl. Nachträge	Ansatz des Haushaltsjahres	Planungsdaten des Haushaltsfolgejahres	Planungsdaten des zweiten Haushaltsfolgejahres	Planungsdaten des dritten Haushaltsfolgejahres
		2015	2016	2017	2018	2019	2020
		in €	in €	in €	in €	in €	in €
		1	2	3	4	5	6
	54159000 Zuweisungen und Zuschüsse für laufende Zwecke an den sonstigen privaten Bereich lt. Trägervertrag, ab 2021 44.000 €	54.000,00	54.000	54.500	54.500	54.500	54.500
17.	- Aufwendungen der sozialen Sicherung	0,00	0	0	0	0	0
18.	- Sonstige laufenden Aufwendungen	3.185,83	9.100	7.700	7.700	7.800	7.800
	56400000 Aufwendungen für Beiträge, Versicherungen und Sonstiges	3.185,83	4.000	4.000	4.000	4.000	4.000
	Mitgliedsbeitrag und Versicherungsbeitrag						
	56411000 Gebäudeversicherungen	0,00	5.100	3.700	3.700	3.800	3.800
19.	= Summe der laufenden Aufwendungen aus Verwaltungstätigkeit (Summe der Nummern 11 bis 18)	73.158,09	151.600	198.100	108.100	108.200	108.200
20.	= Laufendes Ergebnis aus Verwaltungstätigkeit (Saldo der Nummern 10 und 19)	-73.158,09	-151.400	-183.100	-93.100	-93.200	-93.200
21.	+ Zinserträge und sonstige Finanzerträge	0,00	0	0	0	0	0
22.	- Zinsaufwendungen und sonstige Finanzaufwendungen	0,00	0	0	0	0	0
23.	= Finanzergebnis (Saldo der Nummern 21 und 22)	0,00	0	0	0	0	0
24.	= Ordentliches Ergebnis (Summe der Nummern 20 und 23)	-73.158,09	-151.400	-183.100	-93.100	-93.200	-93.200
25.	+ Außerordentliche Erträge	0,00	0	0	0	0	0
26.	- Außerordentliche Aufwendungen	0,00	0	0	0	0	0
27.	= Außerordentliches Ergebnis (Saldo der Nummern 25 und 26)	0,00	0	0	0	0	0
28.	= Jahresergebnis (Jahresüberschuss/Jahresfehlbetrag) des Teilhaushaltes vor Verrechnung der internen Leistungsbeziehungen	-73.158,09	-151.400	-183.100	-93.100	-93.200	-93.200
29.	+ Erträge aus internen Leistungsbeziehungen	0,00	0	0	0	0	0
30.	- Aufwendungen aus internen Leistungsbeziehungen	0,00	0	0	0	0	0
31.	Saldo der Erträge und Aufwendungen aus internen Leistungsbeziehungen (Saldo der Nummern 29 und 30)	0,00	0	0	0	0	0
32.	= Jahresergebnis (Jahresüberschuss/Jahresfehlbetrag) des Teilhaushaltes nach Verrechnung der internen Leistungsbeziehungen (Summe der Nummern 28 und 31)	-73.158,09	-151.400	-183.100	-93.100	-93.200	-93.200

Hauptproduktbereich 2 Schule und Kultur  
 Produktbereich 25 Wissenschaft, Museen, Gärten  
 Produktgruppe 252 Nichtwissenschaftliche Museen, Sammlungen  
 Produkt 25200 Museum

Nr.	Ein- und Zahlungsarten (gem. § 4 Absatz 12 GemHVO-Doppik)		Ergebnisse des Haushaltsvorjahres	Ansätze des Haushaltsvorjahres einschl. Nachträge	Ansatz des Haushaltsjahres	Planungsdaten des Haushaltsfolgejahres	Planungsdaten des zweiten Haushaltsfolgejahres	Planungsdaten des dritten Haushaltsfolgejahres
			2015	2016	2017	2018	2019	2020
			in €	in €	in €	in €	in €	in €
			1	2	3	4	5	6
1.	+	Einzahlungen	0,00	0	0	0	0	0
2.	-	Auszahlungen	75.657,02	147.900	174.400	84.400	84.500	84.500
		72220000 Auszahlungen für Abwasser	0,00	0	200	200	200	200
		72260000 Auszahlungen für Strom	0,00	0	1.500	1.500	1.500	1.500
		72270000 Auszahlungen für Wasser	0,00	0	200	200	200	200
		72300000 Auszahlungen für Unterhaltung und Bewirtschaftung	2.161,76	0	0	0	0	0
		72310000 Unterhaltung der Grundstücke, Außenanlagen, Gebäude und Gebäudeeinrichtungen	15.972,26	0	0	0	0	0
		Reetdachreparatur (8.000 €), Scheunentor (3.500 €)						
		72312000 Unterhaltung und Bewirtschaftung der Außenanlagen	0,00	600	1.300	1.300	1.300	1.300
		72313000 Unterhaltung und Bewirtschaftung der Gebäude einschließlich der Bestandteile, die dem Gebäude zuzurechnen sind	0,00	79.300	105.000	15.000	15.000	15.000
		Dachsanierung Scheune Schulzenhof (90.000 €)						
		72314000 Unterhaltung und Bewirtschaftung der Betriebsvorrichtungen, die im Gebäude eingebaut sind	0,00	3.500	4.000	4.000	4.000	4.000
		72320000 Bewirtschaftung der Grundstücke, Außenanlagen, Gebäude und Gebäudeeinrichtungen	0,00	1.400	0	0	0	0
		74159000 Zuweisungen und Zuschüsse für laufende Zwecke an den sonstigen privaten Bereich	54.000,00	54.000	54.500	54.500	54.500	54.500
		lt. Trägervertrag, ab 2021 44.000 €						
		76400000 Auszahlungen für Beiträge, Versicherungen und Sonstiges	3.523,00	4.000	4.000	4.000	4.000	4.000
		Mitgliedsbeitrag und Versicherungsbeitrag						
		76411000 Gebäudeversicherungen	0,00	5.100	3.700	3.700	3.800	3.800
3.	=	Liquiditätssaldo	-75.657,02	-147.900	-174.400	-84.400	-84.500	-84.500



Hauptproduktbereich 2 Schule und Kultur  
 Produktbereich 28 Heimat- und sonstige Kulturpflege  
 Produktgruppe 281 Heimat- und sonstige Kulturpflege  
 Produkt 28100 Förderung von Einrichtungen, Kulturpflege

Nr.	Ertrags- und Aufwandsarten (gemäß § 4 Absatz 10 i.V.m. § 2 Absatz 1 GemHVO-Doppik)		Ergebnisse des Haushaltsvorvorjahres	Ansätze des Haushaltsvorjahres einschl. Nachträge	Ansatz des Haushaltsjahres	Planungsdaten des Haushaltsfolgejahres	Planungsdaten des zweiten Haushaltsfolgejahres	Planungsdaten des dritten Haushaltsfolgejahres
			2015	2016	2017	2018	2019	2020
			in €	in €	in €	in €	in €	in €
			1	2	3	4	5	6
1.	+	Steuern und ähnliche Abgaben	0,00	0	0	0	0	0
2.	+	Zuwendungen, allgemeine Umlagen und sonstige Transfererträge	0,00	0	0	0	0	0
3.	+	Erträge der sozialen Sicherung	0,00	0	0	0	0	0
4.	+	Öffentlich-rechtliche Leistungsentgelte	0,00	0	0	0	0	0
5.	+	Privatrechtliche Leistungsentgelte	0,00	0	0	0	0	0
6.	+	Kostenerstattungen und Kostenumlagen 44243000 Kostenerstattungen und Kostenumlagen von Gemeinden und Gemeindeverbänden für Sportplatznutzung Landkreis gemäß Nutzungsvereinbarung	16.708,33 16.708,33	16.100 16.100	16.100 16.100	16.100 16.100	16.100 16.100	16.100 16.100
7.	+	Erhöhung des Bestandes an fertigen und unfertigen Erzeugnissen	0,00	0	0	0	0	0
	-	Verminderung des Bestandes an fertigen und unfertigen Erzeugnissen	0,00	0	0	0	0	0
8.	+	Andere aktivierte Eigenleistungen	0,00	0	0	0	0	0
9.	+	Sonstige laufende Erträge 46290000 Sonstige weitere sonstige laufende Erträge Fest der Vielfalt	12.310,51 12.310,51	0 0	10.000 10.000	0 0	10.000 10.000	10.000 10.000
10.	=	Summe der laufenden Erträge aus Verwaltungstätigkeit (Summe der Nummern 1 bis 9)	29.018,84	16.100	26.100	16.100	26.100	26.100
11.	-	Personalaufwendungen	0,00	0	0	0	0	0
12.	-	Versorgungsaufwendungen	0,00	0	0	0	0	0
13.	-	Aufwendungen für Sach- und Dienstleistungen	0,00	0	0	0	0	0
14.	-	Abschreibungen auf immaterielle Vermögensgegenstände des Anlagevermögens und auf Sachanlagen sowie auf aktivierte Aufwendungen für die Inangasetzung und Erweiterung der Verwaltung	0,00	0	0	0	0	0
15.	-	Abschreibungen auf Vermögensgegenstände des Umlaufvermögens, soweit diese die üblichen Abschreibungen überschreiten	0,00	0	0	0	0	0
16.	-	Zuwendungen, Umlagen und sonstige Transferaufwendungen 54159000 Zuweisungen und Zuschüsse für laufende Zwecke an den sonstigen privaten Bereich Müllsammelaktion 200 €, Schönberger Musiksommer 4.000 €, Zuschuss Martensmann 3.000 €, Märchenstraße 300 €, Schwimmbad 10.000 €, Bewirtschaftung Jahnstadion 40.000 €, Vereine und Verbände 10.000 €, KUK e.V. 10.400, Fest der Vielfalt 2.000 €, Weihnachtsmarkt 4.500 €, Stadtfest 10. 000 €	109.056,31 109.056,31	71.600 71.600	94.400 94.400	72.400 72.400	97.000 97.000	72.400 72.400
17.	-	Aufwendungen der sozialen Sicherung	0,00	0	0	0	0	0
18.	-	Sonstige laufenden Aufwendungen 56400000 Aufwendungen für Beiträge, Versicherungen und Sonstiges Künstlersozialabgabe	0,00 0,00	200 200	300 300	200 200	300 300	200 200
19.	=	Summe der laufenden Aufwendungen aus Verwaltungstätigkeit (Summe der Nummern 11 bis 18)	109.056,31	71.800	94.700	72.600	97.300	72.600
20.	=	Laufendes Ergebnis aus Verwaltungstätigkeit (Saldo der Nummern 10 und 19)	-80.037,47	-55.700	-68.600	-56.500	-71.200	-46.500

Hauptproduktbereich 2 Schule und Kultur  
 Produktbereich 28 Heimat- und sonstige Kulturpflege  
 Produktgruppe 281 Heimat- und sonstige Kulturpflege  
 Produkt 28100 Förderung von Einrichtungen, Kulturpflege

Nr.	Ertrags- und Aufwandsarten (gemäß § 4 Absatz 10 i.V.m. § 2 Absatz 1 GemHVO-Doppik)		Ergebnisse des Haushalts- vorvorjahres	Ansätze des Haushalts- vorjahres einschl. Nachträge	Ansatz des Haushalts- jahres	Planungs- daten des Haushalts- folgejahres	Planungs- daten des zweiten Haushalts- folgejahres	Planungs- daten des dritten Haushalts- folgejahres
			2015	2016	2017	2018	2019	2020
			in €	in €	in €	in €	in €	in €
			1	2	3	4	5	6
21.	+	Zinserträge und sonstige Finanzerträge	0,00	0	0	0	0	0
22.	-	Zinsaufwendungen und sonstige Finanzaufwendungen	0,00	0	0	0	0	0
23.	=	Finanzergebnis (Saldo der Nummern 21 und 22)	0,00	0	0	0	0	0
24.	=	Ordentliches Ergebnis (Summe der Nummern 20 und 23)	-80.037,47	-55.700	-68.600	-56.500	-71.200	-46.500
25.	+	Außerordentliche Erträge	0,00	0	0	0	0	0
26.	-	Außerordentliche Aufwendungen	0,00	0	0	0	0	0
27.	=	Außerordentliches Ergebnis (Saldo der Nummern 25 und 26)	0,00	0	0	0	0	0
28.	=	Jahresergebnis (Jahresüberschuss/Jahresfehlbetrag) des Teilhaushaltes vor Verrechnung der internen Leistungsbeziehungen	-80.037,47	-55.700	-68.600	-56.500	-71.200	-46.500
29.	+	Erträge aus internen Leistungsbeziehungen	0,00	0	0	0	0	0
30.	-	Aufwendungen aus internen Leistungsbeziehungen	0,00	0	0	0	0	0
31.		Saldo der Erträge und Aufwendungen aus internen Leistungsbeziehungen (Saldo der Nummern 29 und 30)	0,00	0	0	0	0	0
32.	=	Jahresergebnis (Jahresüberschuss/Jahresfehlbetrag) des Teilhaushaltes nach Verrechnung der internen Leistungsbeziehungen (Summe der Nummern 28 und 31)	-80.037,47	-55.700	-68.600	-56.500	-71.200	-46.500

Hauptproduktbereich 2 Schule und Kultur  
 Produktbereich 28 Heimat- und sonstige Kulturpflege  
 Produktgruppe 281 Heimat- und sonstige Kulturpflege  
 Produkt 28100 Förderung von Einrichtungen, Kulturpflege

Nr.	Ein- und Auszahlungsarten (gem. § 4 Absatz 12 GemHVO-Doppik)		Ergebnisse des Haushaltsvorjahres	Ansätze des Haushaltsvorjahres einschl. Nachträge	Ansatz des Haushaltsjahres	Planungsdaten des Haushaltsfolgejahres	Planungsdaten des zweiten Haushaltsfolgejahres	Planungsdaten des dritten Haushaltsfolgejahres
			2015	2016	2017	2018	2019	2020
			in €	in €	in €	in €	in €	in €
			1	2	3	4	5	6
1.	+	Einzahlungen	28.808,12	16.100	26.100	16.100	26.100	26.100
		64243000 Kostenerstattungen und Kostenumlagen von Gemeinden und Gemeindeverbänden für Sportplatznutzung Landkreis gemäß Nutzungsvereinbarung	16.708,33	16.100	16.100	16.100	16.100	16.100
		66290000 Sonstige laufende Einzahlungen (Sonstige) Fest der Vielfalt	12.099,79	0	10.000	0	10.000	10.000
2.	-	Auszahlungen	100.306,19	71.800	94.700	72.600	97.300	72.600
		74159000 Zuweisungen und Zuschüsse für laufende Zwecke an den sonstigen privaten Bereich Müllsammelaktion 200 €, Schönberger Musiksommer 4.000 €, Zuschuss Martensmann 3.000 €, Märchenstraße 300 €, Schwimmbad 10.000 €, Bewirtschaftung Jahnstadion 40.000 €, Vereine und Verbände 10.000 €, KUK e.V. 10.400 €, Fest der Vielfalt 2.000 €, Weihnachtsmarkt 4.500 €, Stadtfest 10.000 €	100.114,73	71.600	94.400	72.400	97.000	72.400
		76400000 Auszahlungen für Beiträge, Versicherungen und Sonstiges Künstlersozialabgabe	191,46	200	300	200	300	200
3.	=	Liquiditätssaldo	-71.498,07	-55.700	-68.600	-56.500	-71.200	-46.500

Hauptproduktbereich 3 Soziales und Jugend  
 Produktbereich 36 Kinder-, Jugend- und Familienhilfe  
 Produktgruppe 361 Förderung von Kindern in Tageseinrichtungen und in Tagespflege  
 Produkt 36100 Wohnsitzanteil Tageseinrichtungen und Tagespflege

Nr.	Ertrags- und Aufwandsarten (gemäß § 4 Absatz 10 i.V.m. § 2 Absatz 1 GemHVO-Doppik)		Ergebnisse	Ansätze des	Ansatz des	Planungs-	Planungs-	Planungs-
			des	Haushalts-	Haushalts-	daten des	daten des	daten des
			Haushalts-	vorjahres	vorjahres	Haushalts-	Haushalts-	Haushalts-
			vorvorjahres	einschl.	jahres	folgejahres	folgejahres	folgejahres
		2015	2016	2017	2018	2019	2020	
		in €	in €	in €	in €	in €	in €	
		1	2	3	4	5	6	
1.	+	Steuern und ähnliche Abgaben	0,00	0	0	0	0	0
2.	+	Zuwendungen, allgemeine Umlagen und sonstige Transfererträge	0,00	0	0	0	0	0
3.	+	Erträge der sozialen Sicherung	0,00	0	0	0	0	0
4.	+	Öffentlich-rechtliche Leistungsentgelte	0,00	0	0	0	0	0
5.	+	Privatrechtliche Leistungsentgelte	0,00	0	0	0	0	0
6.	+	Kostenerstattungen und Kostenumlagen	0,00	0	0	0	0	0
7.	+	Erhöhung des Bestandes an fertigen und unfertigen Erzeugnissen	0,00	0	0	0	0	0
	-	Verminderung des Bestandes an fertigen und unfertigen Erzeugnissen	0,00	0	0	0	0	0
8.	+	Andere aktivierte Eigenleistungen	0,00	0	0	0	0	0
9.	+	Sonstige laufende Erträge	0,00	0	0	0	0	0
10.	=	<b>Summe der laufenden Erträge aus Verwaltungstätigkeit (Summe der Nummern 1 bis 9)</b>	<b>0,00</b>	<b>0</b>	<b>0</b>	<b>0</b>	<b>0</b>	<b>0</b>
11.	-	Personalaufwendungen	0,00	0	0	0	0	0
12.	-	Versorgungsaufwendungen	0,00	0	0	0	0	0
13.	-	Aufwendungen für Sach- und Dienstleistungen	0,00	0	0	0	0	0
14.	-	Abschreibungen auf immaterielle Vermögensgegenstände des Anlagevermögens und auf Sachanlagen sowie auf aktivierte Aufwendungen für die Ingangsetzung und Erweiterung der Verwaltung	0,00	0	0	0	0	0
15.	-	Abschreibungen auf Vermögensgegenstände des Umlaufvermögens, soweit diese die üblichen Abschreibungen überschreiten	0,00	0	0	0	0	0
16.	-	Zuwendungen, Umlagen und sonstige Transferaufwendungen 54143000 Zuweisungen und Zuschüsse für laufende Zwecke an Gemeinden und Gemeindeverbände 54159000 Zuweisungen und Zuschüsse für laufende Zwecke an den sonstigen privaten Bereich	447.548,76 737,44 446.811,32	430.500 0 430.500	500.500 0 500.500	500.500 0 500.500	500.500 0 500.500	500.500 0 500.500
17.	-	Aufwendungen der sozialen Sicherung	0,00	0	0	0	0	0
18.	-	Sonstige laufende Aufwendungen	0,00	0	0	0	0	0
19.	=	<b>Summe der laufenden Aufwendungen aus Verwaltungstätigkeit (Summe der Nummern 11 bis 18)</b>	<b>447.548,76</b>	<b>430.500</b>	<b>500.500</b>	<b>500.500</b>	<b>500.500</b>	<b>500.500</b>
20.	=	<b>Laufendes Ergebnis aus Verwaltungstätigkeit (Saldo der Nummern 10 und 19)</b>	<b>-447.548,76</b>	<b>-430.500</b>	<b>-500.500</b>	<b>-500.500</b>	<b>-500.500</b>	<b>-500.500</b>
21.	+	Zinserträge und sonstige Finanzerträge	0,00	0	0	0	0	0
22.	-	Zinsaufwendungen und sonstige Finanzaufwendungen	0,00	0	0	0	0	0
23.	=	<b>Finanzergebnis (Saldo der Nummern 21 und 22)</b>	<b>0,00</b>	<b>0</b>	<b>0</b>	<b>0</b>	<b>0</b>	<b>0</b>
24.	=	<b>Ordentliches Ergebnis (Summe der Nummern 20 und 23)</b>	<b>-447.548,76</b>	<b>-430.500</b>	<b>-500.500</b>	<b>-500.500</b>	<b>-500.500</b>	<b>-500.500</b>
25.	+	Außerordentliche Erträge	0,00	0	0	0	0	0
26.	-	Außerordentliche Aufwendungen	0,00	0	0	0	0	0
27.	=	<b>Außerordentliches Ergebnis (Saldo der Nummern 25 und 26)</b>	<b>0,00</b>	<b>0</b>	<b>0</b>	<b>0</b>	<b>0</b>	<b>0</b>
28.	=	<b>Jahresergebnis (Jahresüberschuss/Jahresfehlbetrag) des Teilhaushaltes vor Verrechnung der internen Leistungsbeziehungen</b>	<b>-447.548,76</b>	<b>-430.500</b>	<b>-500.500</b>	<b>-500.500</b>	<b>-500.500</b>	<b>-500.500</b>

Hauptproduktbereich 3 Soziales und Jugend  
 Produktbereich 36 Kinder-, Jugend- und Familienhilfe  
 Produktgruppe 361 Förderung von Kindern in Tageseinrichtungen und in Tagespflege  
 Produkt 36100 Wohnsitzanteil Tageseinrichtungen und Tagespflege

Nr.	Ertrags- und Aufwandsarten (gemäß § 4 Absatz 10 i.V.m. § 2 Absatz 1 GemHVO-Doppik)		Ergebnisse des Haushalts- vorjahres	Ansätze des Haushalts- vorjahres einschl. Nachträge	Ansatz des Haushalts- jahres	Planungs- daten des Haushalts- folgejahres	Planungs- daten des zweiten Haushalts- folgejahres	Planungs- daten des dritten Haushalts- folgejahres
			2015	2016	2017	2018	2019	2020
			in €	in €	in €	in €	in €	in €
			1	2	3	4	5	6
29.	+	Erträge aus internen Leistungsbeziehungen	0,00	0	0	0	0	0
30.	-	Aufwendungen aus internen Leistungsbeziehungen	0,00	0	0	0	0	0
31.		Saldo der Erträge und Aufwendungen aus internen Leistungsbeziehungen (Saldo der Nummern 29 und 30)	0,00	0	0	0	0	0
32.	=	Jahresergebnis (Jahresüberschuss/Jahresfehlbetrag) des Teilhaushaltes nach Verrechnung der internen Leistungsbeziehungen (Summe der Nummern 28 und 31)	-447.548,76	-430.500	-500.500	-500.500	-500.500	-500.500

Hauptproduktbereich 3 Soziales und Jugend  
 Produktbereich 36 Kinder-, Jugend- und Familienhilfe  
 Produktgruppe 361 Förderung von Kindern in Tageseinrichtungen und in Tagespflege  
 Produkt 36100 Wohnsitzanteil Tageseinrichtungen und Tagespflege

Nr.	Ein- und Auszahlungsarten (gem. § 4 Absatz 12 GemHVO-Doppik)		Ergebnisse des Haushaltsvorjahres	Ansätze des Haushaltsvorjahres einschl. Nachträge	Ansatz des Haushaltsjahres	Planungsdaten des Haushaltsfolgejahres	Planungsdaten des zweiten Haushaltsfolgejahres	Planungsdaten des dritten Haushaltsfolgejahres
			2015	2016	2017	2018	2019	2020
			in €	in €	in €	in €	in €	in €
			1	2	3	4	5	6
1.	+	Einzahlungen	0,00	0	0	0	0	0
2.	-	Auszahlungen	446.928,76	430.500	500.500	500.500	500.500	500.500
		74143000 Zuweisungen und Zuschüsse für laufende Zwecke an Gemeinden und Gemeindeverbände	737,44	0	0	0	0	0
		74159000 Zuweisungen und Zuschüsse für laufende Zwecke an den sonstigen privaten Bereich	446.191,32	430.500	500.500	500.500	500.500	500.500
3.	=	Liquiditätssaldo	-446.928,76	-430.500	-500.500	-500.500	-500.500	-500.500

Hauptproduktbereich 3 Soziales und Jugend  
 Produktbereich 36 Kinder-, Jugend- und Familienhilfe  
 Produktgruppe 366 Einrichtungen der Kinder- und Jugendarbeit  
 Produkt 36601 Jugendarbeit

Nr.	Ertrags- und Aufwandsarten (gemäß § 4 Absatz 10 i.V.m. § 2 Absatz 1 GemHVO-Doppik)		Ergebnisse des Haushaltsvorjahres	Ansätze des Haushaltsvorjahres einschl. Nachträge	Ansatz des Haushaltsjahres	Planungsdaten des Haushaltsfolgejahres	Planungsdaten des zweiten Haushaltsfolgejahres	Planungsdaten des dritten Haushaltsfolgejahres
			2015	2016	2017	2018	2019	2020
			in €	in €	in €	in €	in €	in €
			1	2	3	4	5	6
1.	+	Steuern und ähnliche Abgaben	0,00	0	0	0	0	0
2.	+	Zuwendungen, allgemeine Umlagen und sonstige Transfererträge	24.454,22	35.300	30.500	30.500	30.500	30.500
		41442000 Zuweisungen und Zuschüsse für laufende Zwecke vom Land	23.405,22	25.900	30.000	30.000	30.000	30.000
		41443000 Zuweisungen und Zuschüsse für laufende Zwecke von Gemeinden und Gemeindeverbänden	949,00	9.400	500	500	500	500
		41451000 Zuweisungen und Zuschüsse für laufende Zwecke von privaten Unternehmen	100,00	0	0	0	0	0
3.	+	Erträge der sozialen Sicherung	0,00	0	0	0	0	0
4.	+	Öffentlich-rechtliche Leistungsentgelte	1.672,85	2.000	2.000	2.000	2.000	2.000
		43200000 Benutzungsgebühren, Beiträge und ähnliche Entgelte, Kostenerstattungen	1.672,85	2.000	2.000	2.000	2.000	2.000
5.	+	Privatrechtliche Leistungsentgelte	0,00	0	0	0	0	0
6.	+	Kostenerstattungen und Kostenumlagen	488,97	0	0	0	0	0
		44249000 Kostenerstattungen und Kostenumlagen vom sonstigen öffentlichen Bereich	488,97	0	0	0	0	0
7.	+	Erhöhung des Bestandes an fertigen und unfertigen Erzeugnissen	0,00	0	0	0	0	0
	-	Verminderung des Bestandes an fertigen und unfertigen Erzeugnissen	0,00	0	0	0	0	0
8.	+	Andere aktivierte Eigenleistungen	0,00	0	0	0	0	0
9.	+	Sonstige laufende Erträge	5.967,32	0	0	0	0	0
		46614000 Erträge aus der Auflösung von Rückstellungen	5.967,32	0	0	0	0	0
10.	=	Summe der laufenden Erträge aus Verwaltungstätigkeit (Summe der Nummern 1 bis 9)	32.583,36	37.300	32.500	32.500	32.500	32.500
11.	-	Personalaufwendungen	43.459,31	46.400	50.000	50.900	51.900	53.000
		50220000 Dienstbezüge und dergleichen für Arbeitnehmer	34.063,94	36.400	39.200	39.900	40.700	41.500
		50320000 Beiträge zu Versorgungskassen für Arbeitnehmer	552,22	600	700	700	700	700
		50420000 Beiträge zur gesetzlichen Sozialversicherung für Arbeitnehmer	6.810,15	7.300	7.900	8.000	8.200	8.400
		50620000 Personalnebenaufwendungen für Arbeitnehmer	2.033,00	2.100	2.200	2.300	2.300	2.400
12.	-	Versorgungsaufwendungen	0,00	0	0	0	0	0
13.	-	Aufwendungen für Sach- und Dienstleistungen	16.676,10	12.800	12.400	12.400	12.400	12.400
		52210000 Aufwendungen für Abfall	0,00	100	100	100	100	100
		52220000 Aufwendungen für Abwasser	0,00	500	300	300	300	300
		52240000 Aufwendungen für Gas	0,00	100	300	300	300	300
		52260000 Aufwendungen für Strom	0,00	500	300	300	300	300
		52270000 Aufwendungen für Wasser	0,00	500	300	300	300	300
		52290000 Sonstige Aufwendungen für Reinigung	0,00	3.600	3.600	3.600	3.600	3.600
		52310000 Unterhaltung der Grundstücke, Außenanlagen, Gebäude und Gebäudeeinrichtungen	7.504,59	0	0	0	0	0
		52312000 Unterhaltung und Bewirtschaftung der Außenanlagen	0,00	100	100	100	100	100
		52313000 Unterhaltung und Bewirtschaftung der Gebäude einschließlich der Bestandteile, die dem Gebäude zuzurechnen sind	0,00	500	500	500	500	500

Hauptproduktbereich 3 Soziales und Jugend  
 Produktbereich 36 Kinder-, Jugend- und Familienhilfe  
 Produktgruppe 366 Einrichtungen der Kinder- und Jugendarbeit  
 Produkt 36601 Jugendarbeit

Nr.	Ertrags- und Aufwandsarten (gemäß § 4 Absatz 10 i.V.m. § 2 Absatz 1 GemHVO-Doppik)	Ergebnisse des Haushaltsvorvorjahres	Ansätze des Haushaltsvorjahres einschl. Nachträge	Ansatz des Haushaltsjahres	Planungsdaten des Haushaltsfolgejahres	Planungsdaten des zweiten Haushaltsfolgejahres	Planungsdaten des dritten Haushaltsfolgejahres
		2015	2016	2017	2018	2019	2020
		in €	in €	in €	in €	in €	in €
		1	2	3	4	5	6
	52314000 <i>Unterhaltung und Bewirtschaftung der Betriebsvorrichtungen, die im Gebäude eingebaut sind</i>	0,00	100	100	100	100	100
	52350000 <i>Fahrzeugunterhaltung</i>	3.350,72	1.800	1.800	1.800	1.800	1.800
	52380000 <i>Unterhaltung der geringwertigen Geräte, Ausrüstungs- und sonstige Gebrauchsgegenstände</i>	319,64	500	500	500	500	500
	52400000 <i>Weitere Verwaltungs- und Betriebsaufwendungen Zuschuss Veranstaltungen</i>	4.736,36	4.500	4.500	4.500	4.500	4.500
	52480000 <i>Sonstige bezogene Leistungen</i>	764,79	0	0	0	0	0
14.	- Abschreibungen auf immaterielle Vermögensgegenstände des Anlagevermögens und auf Sachanlagen sowie auf aktivierte Aufwendungen für die Inangasetzung und Erweiterung der Verwaltung	0,00	200	200	200	200	200
	53800000 <i>Abschreibungen auf Maschinen und technische Anlagen, Fahrzeuge, Betriebs- und Geschäftsausstattung, Pflanzen, Tiere</i>	0,00	200	200	200	200	200
15.	- Abschreibungen auf Vermögensgegenstände des Umlaufvermögens, soweit diese die üblichen Abschreibungen überschreiten	0,00	0	0	0	0	0
16.	- Zuwendungen, Umlagen und sonstige Transferaufwendungen	0,00	0	0	0	0	0
17.	- Aufwendungen der sozialen Sicherung	0,00	0	0	0	0	0
18.	- Sonstige laufenden Aufwendungen	11.005,36	13.400	13.600	13.600	13.600	13.600
	56120000 <i>Aufwendungen für Aus- und Fortbildung, Umschulung</i>	0,00	500	500	500	500	500
	56210000 <i>Mieten, Pachten und Erbbauzinsen</i>	6.200,00	7.800	7.800	7.800	7.800	7.800
	56240000 <i>Datenverarbeitung</i>	2.392,93	2.700	2.700	2.700	2.700	2.700
	56300000 <i>Geschäftsaufwendungen</i>	2.412,43	1.800	1.800	1.800	1.800	1.800
	56400000 <i>Aufwendungen für Beiträge, Versicherungen und Sonstiges</i>	0,00	600	800	800	800	800
	<i>Versicherung bei Ferienbetreuung/Inhaltsversicherung</i>						
19.	= Summe der laufenden Aufwendungen aus Verwaltungstätigkeit (Summe der Nummern 11 bis 18)	71.140,77	72.800	76.200	77.100	78.100	79.200
20.	= Laufendes Ergebnis aus Verwaltungstätigkeit (Saldo der Nummern 10 und 19)	-38.557,41	-35.500	-43.700	-44.600	-45.600	-46.700
21.	+ Zinserträge und sonstige Finanzerträge	0,00	0	0	0	0	0
22.	- Zinsaufwendungen und sonstige Finanzaufwendungen	0,00	0	0	0	0	0
23.	= Finanzergebnis (Saldo der Nummern 21 und 22)	0,00	0	0	0	0	0
24.	= Ordentliches Ergebnis (Summe der Nummern 20 und 23)	-38.557,41	-35.500	-43.700	-44.600	-45.600	-46.700
25.	+ Außerordentliche Erträge	0,00	0	0	0	0	0
26.	- Außerordentliche Aufwendungen	0,00	0	0	0	0	0
27.	= Außerordentliches Ergebnis (Saldo der Nummern 25 und 26)	0,00	0	0	0	0	0
28.	= Jahresergebnis (Jahresüberschuss/Jahresfehlbetrag) des Teilhaushaltes vor Verrechnung der internen Leistungsbeziehungen	-38.557,41	-35.500	-43.700	-44.600	-45.600	-46.700
29.	+ Erträge aus internen Leistungsbeziehungen	0,00	0	0	0	0	0



Hauptproduktbereich 3 Soziales und Jugend  
 Produktbereich 36 Kinder-, Jugend- und Familienhilfe  
 Produktgruppe 366 Einrichtungen der Kinder- und Jugendarbeit  
 Produkt 36601 Jugendarbeit

Nr.	Ertrags- und Aufwandsarten (gemäß § 4 Absatz 10 i.V.m. § 2 Absatz 1 GemHVO-Doppik)		Ergebnisse des Haushalts- vorvorjahres	Ansätze des Haushalts- vorjahres einschl. Nachträge	Ansatz des Haushalts- jahres	Planungs- daten des Haushalts- folgejahres	Planungs- daten des zweiten Haushalts- folgejahres	Planungs- daten des dritten Haushalts- folgejahres
			2015	2016	2017	2018	2019	2020
			in €	in €	in €	in €	in €	in €
			1	2	3	4	5	6
30.	-	Aufwendungen aus internen Leistungsbeziehungen	0,00	0	0	0	0	0
31.		Saldo der Erträge und Aufwendungen aus internen Leistungsbeziehungen (Saldo der Nummern 29 und 30)	0,00	0	0	0	0	0
32.	=	Jahresergebnis (Jahresüberschuss/Jahresfehlbetrag) des Teilhaushaltes nach Verrechnung der internen Leistungsbeziehungen (Summe der Nummern 28 und 31)	-38.557,41	-35.500	-43.700	-44.600	-45.600	-46.700

Hauptproduktbereich 3 Soziales und Jugend  
 Produktbereich 36 Kinder-, Jugend- und Familienhilfe  
 Produktgruppe 366 Einrichtungen der Kinder- und Jugendarbeit  
 Produkt 36601 Jugendarbeit

Nr.	Ein- und Auszahlungsarten (gem. § 4 Absatz 12 GemHVO-Doppik)	Ergebnisse des Haushaltsvorjahres	Ansätze des Haushaltsvorjahres einschl. Nachträge	Ansatz des Haushaltsjahres	Planungsdaten des Haushaltsfolgejahres	Planungsdaten des zweiten Haushaltsfolgejahres	Planungsdaten des dritten Haushaltsfolgejahres	
		2015	2016	2017	2018	2019	2020	
		in €	in €	in €	in €	in €	in €	
		1	2	3	4	5	6	
1.	+	Einzahlungen	26.608,04	37.300	32.500	32.500	32.500	32.500
		61442000 Zuweisungen und Zuschüsse für laufende Zwecke vom Land	23.405,22	25.900	30.000	30.000	30.000	30.000
		61443000 Zuweisungen und Zuschüsse für laufende Zwecke von Gemeinden und Gemeindeverbänden	941,00	9.400	500	500	500	500
		61451000 Zuweisungen und Zuschüsse für laufende Zwecke von privaten Unternehmen	100,00	0	0	0	0	0
		63200000 Benutzungsgebühren, Beiträge und ähnliche Entgelte, Kostenerstattungen	1.672,85	2.000	2.000	2.000	2.000	2.000
		64249000 Kostenerstattungen und Kostenumlagen vom sonstigen öffentlichen Bereich	488,97	0	0	0	0	0
2.	-	Auszahlungen	71.336,58	72.600	76.000	76.900	77.900	79.000
		70220000 Dienstbezüge und dergleichen für Arbeitnehmer	34.063,94	36.400	39.200	39.900	40.700	41.500
		70320000 Beiträge zu Versorgungskassen für Arbeitnehmer	552,22	600	700	700	700	700
		70420000 Beiträge zur gesetzlichen Sozialversicherung für Arbeitnehmer	6.810,15	7.300	7.900	8.000	8.200	8.400
		70620000 Personalnebenaufwendungen für Arbeitnehmer	2.033,00	2.100	2.200	2.300	2.300	2.400
		72210000 Auszahlungen für Abfall	0,00	100	100	100	100	100
		72220000 Auszahlungen für Abwasser	0,00	500	300	300	300	300
		72240000 Auszahlungen für Gas	0,00	100	300	300	300	300
		72260000 Auszahlungen für Strom	0,00	500	300	300	300	300
		72270000 Auszahlungen für Wasser	0,00	500	300	300	300	300
		72290000 Sonstige Auszahlungen für Energie / Wasser / Abwasser / Abfall	0,00	3.600	3.600	3.600	3.600	3.600
		72300000 Auszahlungen für Unterhaltung und Bewirtschaftung	267,17	0	0	0	0	0
		72310000 Unterhaltung der Grundstücke, Außenanlagen, Gebäude und Gebäudeeinrichtungen	7.063,98	0	0	0	0	0
		72312000 Unterhaltung und Bewirtschaftung der Außenanlagen	0,00	100	100	100	100	100
		72313000 Unterhaltung und Bewirtschaftung der Gebäude einschließlich der Bestandteile, die dem Gebäude zuzurechnen sind	0,00	500	500	500	500	500
		72314000 Unterhaltung und Bewirtschaftung der Betriebsvorrichtungen, die im Gebäude eingebaut sind	0,00	100	100	100	100	100
		72350000 Fahrzeugunterhaltung	3.434,72	1.800	1.800	1.800	1.800	1.800
		72380000 Unterhaltung der geringwertigen Geräte, Ausrüstungs- und sonstige Gebrauchsgegenstände	319,64	500	500	500	500	500
		72400000 Weitere Verwaltungs- und Betriebsauszahlungen Zuschuss Veranstaltungen	4.725,58	4.500	4.500	4.500	4.500	4.500
		72480000 Sonstige bezogene Leistungen	764,79	0	0	0	0	0
		76120000 Auszahlungen für Aus- und Fortbildung, Umschulung	0,00	500	500	500	500	500
		76210000 Mieten, Pachten und Erbbauzinsen	6.200,00	7.800	7.800	7.800	7.800	7.800
		76240000 Datenverarbeitung	2.461,02	2.700	2.700	2.700	2.700	2.700
		76300000 Geschäftsauszahlungen	2.640,37	1.800	1.800	1.800	1.800	1.800
		76400000 Auszahlungen für Beiträge, Versicherungen und Sonstiges	0,00	600	800	800	800	800

Hauptproduktbereich 3 Soziales und Jugend  
 Produktbereich 36 Kinder-, Jugend- und Familienhilfe  
 Produktgruppe 366 Einrichtungen der Kinder- und Jugendarbeit  
 Produkt 36601 Jugendarbeit

Nr.	Ein- und Auszahlungsarten (gem. § 4 Absatz 12 GemHVO-Doppik)	Ergebnisse des Haushaltsvorjahres	Ansätze des Haushaltsvorjahres einschl. Nachträge	Ansatz des Haushaltsjahres	Planungsdaten des Haushaltsfolgejahres	Planungsdaten des zweiten Haushaltsfolgejahres	Planungsdaten des dritten Haushaltsfolgejahres
		2015	2016	2017	2018	2019	2020
		in €	in €	in €	in €	in €	in €
		1	2	3	4	5	6
	Versicherung bei Ferienbetreuung/Inhaltsversicherung						
3.	= Liquiditätssaldo	-44.728,54	-35.300	-43.500	-44.400	-45.400	-46.500

Hauptproduktbereich 3 Soziales und Jugend  
 Produktbereich 36 Kinder-, Jugend- und Familienhilfe  
 Produktgruppe 366 Einrichtungen der Kinder- und Jugendarbeit  
 Produkt 36602 Öffentliche Spielplätze

Nr.	Ertrags- und Aufwandsarten (gemäß § 4 Absatz 10 i.V.m. § 2 Absatz 1 GemHVO-Doppik)		Ergebnisse des	Ansätze des	Ansatz des	Planungs-	Planungs-	Planungs-
			Haushalts-	Haushalts-	Haushalts-	daten des	daten des	daten des
			vorvorjahres	vorjahres	jahres	Haushalts-	zweiten	dritten
			2015	2016	2017	folgejahres	Haushalts-	Haushalts-
		in €	in €	in €	in €	in €	in €	in €
		1	2	3	4	5	6	
1.	+	Steuern und ähnliche Abgaben	0,00	0	0	0	0	0
2.	+	Zuwendungen, allgemeine Umlagen und sonstige Transfererträge	2.475,20	0	600	600	600	600
		41451000 Zuweisungen und Zuschüsse für laufende Zwecke von privaten Unternehmen	2.475,20	0	0	0	0	0
		41510000 Erträge aus der Auflösung von Sonderposten aus Zuwendungen	0,00	0	600	600	600	600
3.	+	Erträge der sozialen Sicherung	0,00	0	0	0	0	0
4.	+	Öffentlich-rechtliche Leistungsentgelte	0,00	0	0	0	0	0
5.	+	Privatrechtliche Leistungsentgelte	0,00	0	0	0	0	0
6.	+	Kostenerstattungen und Kostenumlagen	0,00	0	0	0	0	0
7.	+	Erhöhung des Bestandes an fertigen und unfertigen Erzeugnissen	0,00	0	0	0	0	0
	-	Verminderung des Bestandes an fertigen und unfertigen Erzeugnissen	0,00	0	0	0	0	0
8.	+	Andere aktivierte Eigenleistungen	0,00	0	0	0	0	0
9.	+	Sonstige laufende Erträge	0,00	0	0	0	0	0
10.	=	Summe der laufenden Erträge aus Verwaltungstätigkeit (Summe der Nummern 1 bis 9)	2.475,20	0	600	600	600	600
11.	-	Personalaufwendungen	0,00	0	0	0	0	0
12.	-	Versorgungsaufwendungen	0,00	0	0	0	0	0
13.	-	Aufwendungen für Sach- und Dienstleistungen	4.474,43	5.000	5.000	5.000	5.000	5.000
		52310000 Unterhaltung der Grundstücke, Außenanlagen, Gebäude und Gebäudeeinrichtungen	4.474,43	5.000	5.000	5.000	5.000	5.000
14.	-	Abschreibungen auf immaterielle Vermögensgegenstände des Anlagevermögens und auf Sachanlagen sowie auf aktivierte Aufwendungen für die Ingangsetzung und Erweiterung der Verwaltung	0,00	0	1.900	1.900	1.900	1.900
		53800000 Abschreibungen auf Maschinen und technische Anlagen, Fahrzeuge, Betriebs- und Geschäftsausstattung, Pflanzen, Tiere	0,00	0	1.800	1.800	1.800	1.800
		53851000 Abschreibungen auf Betriebsvorrichtungen der Betriebs- und Geschäftsausstattung	0,00	0	100	100	100	100
15.	-	Abschreibungen auf Vermögensgegenstände des Umlaufvermögens, soweit diese die üblichen Abschreibungen überschreiten	0,00	0	0	0	0	0
16.	-	Zuwendungen, Umlagen und sonstige Transferaufwendungen	0,00	0	0	0	0	0
17.	-	Aufwendungen der sozialen Sicherung	0,00	0	0	0	0	0
18.	-	Sonstige laufenden Aufwendungen	0,00	0	0	0	0	0
19.	=	Summe der laufenden Aufwendungen aus Verwaltungstätigkeit (Summe der Nummern 11 bis 18)	4.474,43	5.000	6.900	6.900	6.900	6.900
20.	=	Laufendes Ergebnis aus Verwaltungstätigkeit (Saldo der Nummern 10 und 19)	-1.999,23	-5.000	-6.300	-6.300	-6.300	-6.300
21.	+	Zinserträge und sonstige Finanzerträge	0,00	0	0	0	0	0
22.	-	Zinsaufwendungen und sonstige Finanzaufwendungen	0,00	0	0	0	0	0
23.	=	Finanzergebnis (Saldo der Nummern 21 und 22)	0,00	0	0	0	0	0

Hauptproduktbereich 3 Soziales und Jugend  
 Produktbereich 36 Kinder-, Jugend- und Familienhilfe  
 Produktgruppe 366 Einrichtungen der Kinder- und Jugendarbeit  
 Produkt 36602 Öffentliche Spielplätze

Nr.		Ertrags- und Aufwandsarten (gemäß § 4 Absatz 10 i.V.m. § 2 Absatz 1 GemHVO-Doppik)	Ergebnisse	Ansätze des	Ansatz des	Planungs-	Planungs-	Planungs-	
			des	Haushalts-	Haushalts-	daten des	daten des	daten des	
			Haushalts-	vorjahres	Haushalts-	Haushalts-	zweiten	zweiten	dritten
			vorvorjahres	einschl.	jahres	Haushalts-	Haushalts-	Haushalts-	
			2015	2016	2017	2018	2019	2020	
			in €	in €	in €	in €	in €	in €	
			1	2	3	4	5	6	
24.	=	Ordentliches Ergebnis (Summe der Nummern 20 und 23)	-1.999,23	-5.000	-6.300	-6.300	-6.300	-6.300	
25.	+	Außerordentliche Erträge	0,00	0	0	0	0	0	
26.	-	Außerordentliche Aufwendungen	0,00	0	0	0	0	0	
27.	=	Außerordentliches Ergebnis (Saldo der Nummern 25 und 26)	0,00	0	0	0	0	0	
28.	=	Jahresergebnis (Jahresüberschuss/Jahresfehlbetrag) des Teilhaushaltes vor Verrechnung der internen Leistungsbeziehungen	-1.999,23	-5.000	-6.300	-6.300	-6.300	-6.300	
29.	+	Erträge aus internen Leistungsbeziehungen	0,00	0	0	0	0	0	
30.	-	Aufwendungen aus internen Leistungsbeziehungen	0,00	0	0	0	0	0	
31.		Saldo der Erträge und Aufwendungen aus internen Leistungsbeziehungen (Saldo der Nummern 29 und 30)	0,00	0	0	0	0	0	
32.	=	Jahresergebnis (Jahresüberschuss/Jahresfehlbetrag) des Teilhaushaltes nach Verrechnung der internen Leistungsbeziehungen (Summe der Nummern 28 und 31)	-1.999,23	-5.000	-6.300	-6.300	-6.300	-6.300	

Hauptproduktbereich 3 Soziales und Jugend  
 Produktbereich 36 Kinder-, Jugend- und Familienhilfe  
 Produktgruppe 366 Einrichtungen der Kinder- und Jugendarbeit  
 Produkt 36602 Öffentliche Spielplätze

Nr.	Ein- und Auszahlungsarten (gem. § 4 Absatz 12 GemHVO-Doppik)		Ergebnisse des Haushalts- vorvorjahres	Ansätze des Haushalts- vorjahres einschl. Nachträge	Ansatz des Haushalts- jahres	Planungs- daten des Haushalts- folgejahres	Planungs- daten des zweiten Haushalts- folgejahres	Planungs- daten des dritten Haushalts- folgejahres
			2015	2016	2017	2018	2019	2020
			in €	in €	in €	in €	in €	in €
			1	2	3	4	5	6
1.	+	Einzahlungen	0,00	0	0	0	0	0
2.	-	Auszahlungen	4.605,33	5.000	5.000	5.000	5.000	5.000
		72300000 Auszahlungen für Unterhaltung und Bewirtschaftung Sport- und Spielplätze	406,98	0	0	0	0	0
		72310000 Unterhaltung der Grundstücke, Außenanlagen, Gebäude und Gebäudeeinrichtungen	4.198,35	5.000	5.000	5.000	5.000	5.000
3.	=	Liquiditätssaldo	-4.605,33	-5.000	-5.000	-5.000	-5.000	-5.000

**Hauptproduktbereich** 4 **Gesundheit und Sport**  
**Produktbereich** 42 **Sportförderung**  
**Produktgruppe** 424 **Sportstätten und Bäder (ohne Sporteinrichtungen der Schulen und Teile eines Kurbetriebes)**  
**Produkt** 42400 **Palmberghalle**

Nr.	Ertrags- und Aufwandsarten (gemäß § 4 Absatz 10 i.V.m. § 2 Absatz 1 GemHVO-Doppik)		Ergebnisse	Ansätze des	Ansatz des	Planungs-	Planungs-	Planungs-
			des	Haushalts-	Haushalts-	daten des	daten des	daten des
			Haushalts-	vorjahres	Haushalts-	Planungs-	Planungs-	Planungs-
			vorvorjahres	einschl.	jahres	daten des	daten des	daten des
		2015	2016	2017	2018	2019	2020	
		in €	in €	in €	in €	in €	in €	
		1	2	3	4	5	6	
1.	+	Steuern und ähnliche Abgaben	0,00	0	0	0	0	0
2.	+	Zuwendungen, allgemeine Umlagen und sonstige Transfererträge	0,00	19.800	31.600	31.600	31.600	31.600
		41510000 Erträge aus der Auflösung von Sonderposten aus Zuwendungen	0,00	19.800	31.600	31.600	31.600	31.600
3.	+	Erträge der sozialen Sicherung	0,00	0	0	0	0	0
4.	+	Öffentlich-rechtliche Leistungsentgelte	37.606,49	37.300	37.000	37.000	37.000	37.000
		43200000 Benutzungsgebühren, Beiträge und ähnliche Entgelte, Kostenerstattungen	37.606,49	37.300	37.000	37.000	37.000	37.000
5.	+	Privatrechtliche Leistungsentgelte	15.600,00	15.600	14.900	14.900	14.900	14.900
		44100000 Privatrechtliche Leistungsentgelte Nutzung Werbeflächen	15.600,00	15.600	14.900	14.900	14.900	14.900
6.	+	Kostenerstattungen und Kostenumlagen	83.958,09	51.600	51.600	51.600	51.600	51.600
		44243000 Kostenerstattungen und Kostenumlagen von Gemeinden und Gemeindeverbänden	51.600,00	51.600	51.600	51.600	51.600	51.600
		44244000 Kostenerstattungen und Kostenumlagen von Zweckverbänden	-2,51	0	0	0	0	0
		44251000 Kostenerstattungen und Kostenumlagen von privaten Unternehmen	32.360,60	0	0	0	0	0
7.	+	Erhöhung des Bestandes an fertigen und unfertigen Erzeugnissen	0,00	0	0	0	0	0
	-	Verminderung des Bestandes an fertigen und unfertigen Erzeugnissen	0,00	0	0	0	0	0
8.	+	Andere aktivierte Eigenleistungen	0,00	0	0	0	0	0
9.	+	Sonstige laufende Erträge	2.977,91	0	0	0	0	0
		46614000 Erträge aus der Auflösung von Rückstellungen	2.977,91	0	0	0	0	0
10.	=	Summe der laufenden Erträge aus Verwaltungstätigkeit (Summe der Nummern 1 bis 9)	140.142,49	124.300	135.100	135.100	135.100	135.100
11.	-	Personalaufwendungen	79.011,48	78.300	80.700	82.100	83.700	85.400
		50220000 Dienstbezüge und dergleichen für Arbeitnehmer	62.301,38	61.500	63.600	64.700	66.000	67.300
		50320000 Beiträge zu Versorgungskassen für Arbeitnehmer	955,24	1.000	800	800	800	800
		50420000 Beiträge zur gesetzlichen Sozialversicherung für Arbeitnehmer	12.355,15	12.300	12.700	12.900	13.200	13.500
		50620000 Personalnebenaufwendungen für Arbeitnehmer	3.399,71	3.500	3.600	3.700	3.700	3.800
12.	-	Versorgungsaufwendungen	0,00	0	0	0	0	0
13.	-	Aufwendungen für Sach- und Dienstleistungen	102.317,75	91.000	104.500	84.700	84.700	84.700
		52200000 Aufwendungen für Energie / Wasser / Abwasser / Abfall	63.638,33	0	0	0	0	0
		52210000 Aufwendungen für Abfall	0,00	400	300	300	300	300
		52220000 Aufwendungen für Abwasser	0,00	3.200	3.000	3.200	3.200	3.200
		52240000 Aufwendungen für Gas	0,00	18.000	18.000	18.000	18.000	18.000
		52260000 Aufwendungen für Strom	0,00	11.300	17.000	17.000	17.000	17.000
		52270000 Aufwendungen für Wasser	0,00	2.300	2.300	2.300	2.300	2.300
		52290000 Aufwendungen für Reinigung	0,00	31.500	25.000	25.000	25.000	25.000
		52300000 Aufwendungen für Unterhaltung und Bewirtschaftung Erneuerung der Notstromanlage	-122,44	0	0	0	0	0

Hauptproduktbereich 4 Gesundheit und Sport  
 Produktbereich 42 Sportförderung  
 Produktgruppe 424 Sportstätten und Bäder (ohne Sporteinrichtungen der Schulen und Teile eines Kurbetriebes)  
 Produkt 42400 Palmberghalle

Nr.	Ertrags- und Aufwandsarten (gemäß § 4 Absatz 10 i.V.m. § 2 Absatz 1 GemHVO-Doppik)	Ergebnisse	Ansätze des	Ansatz des	Planungs-	Planungs-	Planungs-
		des	Haushalts-	Haushalts-	-	-	-
		Haushalts-	vorjahres	Haushalts-	daten des	daten des	daten des
		vorvorjahres	einschl.	jahres	Haushalts-	zweiten	dritten
		Nachträge		folgejahres	Haushalts-	Haushalts-	
					folgejahres	folgejahres	
		2015	2016	2017	2018	2019	2020
		in €	in €	in €	in €	in €	in €
		1	2	3	4	5	6
	52310000 Unterhaltung der Grundstücke, Außenanlagen, Gebäude und Gebäudeeinrichtungen	23.175,50	0	0	0	0	0
	52312000 Unterhaltung und Bewirtschaftung der Außenanlagen	0,00	5.900	1.500	1.500	1.500	1.500
	52313000 Unterhaltung und Bewirtschaftung der Gebäude einschließlich der Bestandteile, die dem Gebäude zuzurechnen sind	0,00	9.500	30.000	10.000	10.000	10.000
	Dachsanierung, Instandsetzungen						
	52314000 Unterhaltung und Bewirtschaftung der Betriebsvorrichtungen, Wartungen	0,00	8.000	6.500	6.500	6.500	6.500
	52320000 Reinigung	15.349,92	0	0	0	0	0
	52380000 Unterhaltung der geringwertigen Geräte, Ausrüstungs- und sonstige Gebrauchsgegenstände	246,37	0	0	0	0	0
	52400000 Weitere Verwaltungs- und Betriebsaufwendungen	30,07	900	900	900	900	900
14.	- Abschreibungen auf immaterielle Vermögensgegenstände des Anlagevermögens und auf Sachanlagen sowie auf aktivierte Aufwendungen für die Inangasetzung und Erweiterung der Verwaltung	0,00	52.500	55.600	55.600	55.600	55.600
	53400000 Abschreibungen auf bebaute Grundstücke und grundstücksgleiche Rechte	0,00	52.300	52.300	52.300	52.300	52.300
	53800000 Abschreibungen auf Maschinen und technische Anlagen, Fahrzeuge, Betriebs- und Geschäftsausstattung, Pflanzen, Tiere	0,00	200	3.300	3.300	3.300	3.300
15.	- Abschreibungen auf Vermögensgegenstände des Umlaufvermögens, soweit diese die üblichen Abschreibungen überschreiten	0,00	0	0	0	0	0
16.	- Zuwendungen, Umlagen und sonstige Transferaufwendungen	0,00	0	0	0	0	0
17.	- Aufwendungen der sozialen Sicherung	0,00	0	0	0	0	0
18.	- Sonstige laufende Aufwendungen	6.812,96	6.800	9.000	9.000	9.000	9.000
	56220000 Leasing Multifunktionsgerät	47,60	300	300	300	300	300
	56250000 Sachverständigen-, Gerichts- und ähnliche Aufwendungen Steuerbüro	3.683,30	3.000	4.000	4.000	4.000	4.000
	56300000 Geschäftsaufwendungen	579,12	900	800	800	800	800
	56400000 Aufwendungen für Beiträge, Versicherungen und Sonstiges Inhaltsversicherung	2.502,94	0	1.400	1.400	1.400	1.400
	56411000 Gebäudeversicherungen	0,00	2.600	2.500	2.500	2.500	2.500
19.	= Summe der laufenden Aufwendungen aus Verwaltungstätigkeit (Summe der Nummern 11 bis 18)	188.142,19	228.600	249.800	231.400	233.000	234.700
20.	= Laufendes Ergebnis aus Verwaltungstätigkeit (Saldo der Nummern 10 und 19)	-47.999,70	-104.300	-114.700	-96.300	-97.900	-99.600
21.	+ Zinserträge und sonstige Finanzerträge	0,00	0	0	0	0	0
22.	- Zinsaufwendungen und sonstige Finanzaufwendungen	26.857,57	24.100	21.300	18.400	15.600	15.600
	57511000 Zinsaufwendungen und sonstige Finanzaufwendungen an inländische Banken (inländischer Geldmarkt)	26.857,57	24.100	21.300	18.400	15.600	15.600



Hauptproduktbereich 4 Gesundheit und Sport  
 Produktbereich 42 Sportförderung  
 Produktgruppe 424 Sportstätten und Bäder (ohne Sporteinrichtungen der Schulen und Teile eines Kurbetriebes)  
 Produkt 42400 Palmberghalle

Nr.	Ertrags- und Aufwandsarten (gemäß § 4 Absatz 10 i.V.m. § 2 Absatz 1 GemHVO-Doppik)	Ergebnisse des Haushaltsvorjahres	Ansätze des Haushaltsvorjahres einschl. Nachträge	Ansatz des Haushaltsjahres	Planungsdaten des Haushaltsfolgejahres	Planungsdaten des zweiten Haushaltsfolgejahres	Planungsdaten des dritten Haushaltsfolgejahres	
		2015	2016	2017	2018	2019	2020	
		in €	in €	in €	in €	in €	in €	
		1	2	3	4	5	6	
23.	=	Finanzergebnis (Saldo der Nummern 21 und 22)	-26.857,57	-24.100	-21.300	-18.400	-15.600	-15.600
24.	=	Ordentliches Ergebnis (Summe der Nummern 20 und 23)	-74.857,27	-128.400	-136.000	-114.700	-113.500	-115.200
25.	+	Außerordentliche Erträge	0,00	0	0	0	0	0
26.	-	Außerordentliche Aufwendungen	0,00	0	0	0	0	0
27.	=	Außerordentliches Ergebnis (Saldo der Nummern 25 und 26)	0,00	0	0	0	0	0
28.	=	Jahresergebnis (Jahresüberschuss/Jahresfehlbetrag) des Teilhaushaltes vor Verrechnung der internen Leistungsbeziehungen	-74.857,27	-128.400	-136.000	-114.700	-113.500	-115.200
29.	+	Erträge aus internen Leistungsbeziehungen	0,00	0	0	0	0	0
30.	-	Aufwendungen aus internen Leistungsbeziehungen	0,00	0	0	0	0	0
31.		Saldo der Erträge und Aufwendungen aus internen Leistungsbeziehungen (Saldo der Nummern 29 und 30)	0,00	0	0	0	0	0
32.	=	Jahresergebnis (Jahresüberschuss/Jahresfehlbetrag) des Teilhaushaltes nach Verrechnung der internen Leistungsbeziehungen (Summe der Nummern 28 und 31)	-74.857,27	-128.400	-136.000	-114.700	-113.500	-115.200

Hauptproduktbereich 4 Gesundheit und Sport  
 Produktbereich 42 Sportförderung  
 Produktgruppe 424 Sportstätten und Bäder (ohne Sporteinrichtungen der Schulen und Teile eines Kurbetriebes)  
 Produkt 42400 Palmberghalle

Nr.	Ein- und Auszahlungsarten (gem. § 4 Absatz 12 GemHVO-Doppik)	Ergebnisse des Haushaltsvorvorjahres	Ansätze des Haushaltsvorjahres einschl. Nachträge	Ansatz des Haushaltsjahres	Planungsdaten des Haushaltsfolgejahres	Planungsdaten des zweiten Haushaltsfolgejahres	Planungsdaten des dritten Haushaltsfolgejahres	
		2015	2016	2017	2018	2019	2020	
		in €	in €	in €	in €	in €	in €	
		1	2	3	4	5	6	
1.	+	Einzahlungen	118.820,64	106.800	106.100	106.100	106.100	106.100
		63200000 <i>Benutzungsgebühren, Beiträge und ähnliche Entgelte, Kostenerstattungen</i>	40.232,70	37.000	37.000	37.000	37.000	37.000
		64100000 <i>Privatrechtliche Leistungsentgelte Nutzung Werbeflächen</i>	17.000,00	15.600	14.900	14.900	14.900	14.900
		64243000 <i>Kostenerstattungen und Kostenumlagen von Gemeinden und Gemeindeverbänden</i>	51.882,12	51.600	51.600	51.600	51.600	51.600
		64244000 <i>Kostenerstattungen und Kostenumlagen von Zweckverbänden</i>	86,61	0	0	0	0	0
		64251000 <i>Kostenerstattungen und Kostenumlagen von privaten Unternehmen</i>	2.760,98	0	0	0	0	0
		66437997 <i>zu leistende Zahllast gegenüber Finanzamt aus Umsatzsteuer</i>	2.223,19	0	0	0	0	0
		66517936 <i>Umsatzsteuerabwicklung Vorjahre</i>	1.641,43	0	0	0	0	0
		66537962 <i>Umsatzsteuer 19 %</i>	2.771,53	2.000	2.000	2.000	2.000	2.000
		66537963 <i>Umsatzsteuer andere Prozentsätze</i>	222,08	600	600	600	600	600
2.	-	Auszahlungen	234.149,59	211.700	227.000	205.700	204.500	206.200
		70220000 <i>Dienstbezüge und dergleichen für Arbeitnehmer</i>	62.301,38	61.500	63.600	64.700	66.000	67.300
		70320000 <i>Beiträge zu Versorgungskassen für Arbeitnehmer</i>	955,24	1.000	800	800	800	800
		70420000 <i>Beiträge zur gesetzlichen Sozialversicherung für Arbeitnehmer</i>	12.355,15	12.300	12.700	12.900	13.200	13.500
		70620000 <i>Personalnebenaufwendungen für Arbeitnehmer</i>	3.399,71	3.500	3.600	3.700	3.700	3.800
		72200000 <i>Auszahlungen für Energie / Wasser / Abwasser / Abfall</i>	63.633,62	0	0	0	0	0
		72210000 <i>Auszahlungen für Abfall</i>	0,00	400	300	300	300	300
		72220000 <i>Auszahlungen für Abwasser</i>	0,00	3.200	3.000	3.200	3.200	3.200
		72240000 <i>Auszahlungen für Gas</i>	0,00	18.000	18.000	18.000	18.000	18.000
		72260000 <i>Auszahlungen für Strom</i>	0,00	11.300	17.000	17.000	17.000	17.000
		72270000 <i>Auszahlungen für Wasser</i>	0,00	2.300	2.300	2.300	2.300	2.300
		72290000 <i>Sonstige Auszahlungen für Energie / Wasser / Abwasser / Abfall</i>	0,00	31.500	25.000	25.000	25.000	25.000
		72300000 <i>Auszahlungen für Unterhaltung und Bewirtschaftung Erneuerung der Notstromanlage</i>	644,39	0	0	0	0	0
		72310000 <i>Unterhaltung der Grundstücke, Außenanlagen, Gebäude und Gebäudeeinrichtungen</i>	22.402,49	0	0	0	0	0
		72312000 <i>Unterhaltung und Bewirtschaftung der Außenanlagen</i>	0,00	5.900	1.500	1.500	1.500	1.500
		72313000 <i>Unterhaltung und Bewirtschaftung der Gebäude einschließlich der Bestandteile, die dem Gebäude zuzurechnen sind</i>	0,00	9.500	30.000	10.000	10.000	10.000
		72314000 <i>Unterhaltung und Bewirtschaftung der Betriebsvorrichtungen, die im Gebäude eingebaut sind</i>	0,00	8.000	6.500	6.500	6.500	6.500
		72320000 <i>Bewirtschaftung der Grundstücke, Außenanlagen, Gebäude und Gebäudeeinrichtungen</i>	13.998,15	0	0	0	0	0
		72380000 <i>Unterhaltung der geringwertigen Geräte, Ausrüstungs- und sonstige Gebrauchsgegenstände</i>	246,37	0	0	0	0	0

Hauptproduktbereich 4 Gesundheit und Sport  
 Produktbereich 42 Sportförderung  
 Produktgruppe 424 Sportstätten und Bäder (ohne Sporteinrichtungen der Schulen und Teile eines Kurbetriebes)  
 Produkt 42400 Palmberghalle

Nr.	Ein- und Auszahlungsarten (gem. § 4 Absatz 12 GemHVO-Doppik)	Ergebnisse des Haushalts- vorvorjahres	Ansätze des Haushalts- vorjahres einschl. Nachträge	Ansatz des Haushalts- jahres	Planungs- daten des Haushalts- folgejahres	Planungs- daten des zweiten Haushalts- folgejahres	Planungs- daten des dritten Haushalts- folgejahres
		2015	2016	2017	2018	2019	2020
		in €	in €	in €	in €	in €	in €
		1	2	3	4	5	6
	72400000 Weitere Verwaltungs- und Betriebsauszahlungen	30,07	900	900	900	900	900
	76220000 Leasing Multifunktionsgerät	47,60	300	300	300	300	300
	76250000 Sachverständigen-, Gerichts- und ähnliche Auszahlungen Steuerbüro	2.886,53	3.000	4.000	4.000	4.000	4.000
	76300000 Geschäftsauszahlungen	546,73	900	800	800	800	800
	76400000 Auszahlungen für Beiträge, Versicherungen und Sonstiges Inhaltsversicherung	0,00	0	1.400	1.400	1.400	1.400
	76411000 Gebäudeversicherungen	0,00	2.600	2.500	2.500	2.500	2.500
	76517932 Vorsteuer 19 %	18.815,59	10.000	10.000	10.000	10.000	10.000
	76517933 Vorsteuer andere Prozentsätze	145,62	0	0	0	0	0
	76517938 USt-Vorauszahlungen lfd. Jahr	0,00	1.500	1.500	1.500	1.500	1.500
	76537962 Umsatzsteuer 19 %	2.280,19	0	0	0	0	0
	76537963 Umsatzsteuer andere Prozentsätze	104,50	0	0	0	0	0
	76537997 zu leistende Zahllast gegenüber Finanzamt aus Umsatzsteuer	2.498,69	0	0	0	0	0
	77511000 Zinsauszahlungen und sonstige Finanzauszahlungen an inländische Banken (inländischer Geldmarkt)	26.857,57	24.100	21.300	18.400	15.600	15.600
3.	= Liquiditätssaldo	-115.328,95	-104.900	-120.900	-99.600	-98.400	-100.100

Hauptproduktbereich 5 Gestaltung Umwelt  
 Produktbereich 51 Räumliche Planung und Entwicklung  
 Produktgruppe 511 Räumliche Planungs- und Entwicklungsmaßnahmen  
 Produkt 51102 Räumliche Planungs- und Entwicklungsmaßnahmen/Bauleitplanung

Nr.	Ertrags- und Aufwandsarten (gemäß § 4 Absatz 10 i.V.m. § 2 Absatz 1 GemHVO-Doppik)		Ergebnisse des Haushaltsvorjahres	Ansätze des Haushaltsvorjahres einschl. Nachträge	Ansatz des Haushaltsjahres	Planungsdaten des Haushaltsfolgejahres	Planungsdaten des zweiten Haushaltsfolgejahres	Planungsdaten des dritten Haushaltsfolgejahres
			2015	2016	2017	2018	2019	2020
			in €	in €	in €	in €	in €	in €
			1	2	3	4	5	6
1.	+	Steuern und ähnliche Abgaben	0,00	0	0	0	0	0
2.	+	Zuwendungen, allgemeine Umlagen und sonstige Transfererträge	0,00	0	0	0	0	0
3.	+	Erträge der sozialen Sicherung	0,00	0	0	0	0	0
4.	+	Öffentlich-rechtliche Leistungsentgelte	0,00	0	0	0	0	0
5.	+	Privatrechtliche Leistungsentgelte	0,00	0	0	0	0	0
6.	+	Kostenerstattungen und Kostenumlagen	0,00	0	0	0	0	0
7.	+	Erhöhung des Bestandes an fertigen und unfertigen Erzeugnissen	0,00	0	0	0	0	0
	-	Verminderung des Bestandes an fertigen und unfertigen Erzeugnissen	0,00	0	0	0	0	0
8.	+	Andere aktivierte Eigenleistungen	0,00	0	0	0	0	0
9.	+	Sonstige laufende Erträge	0,00	0	0	0	0	0
10.	=	Summe der laufenden Erträge aus Verwaltungstätigkeit (Summe der Nummern 1 bis 9)	0,00	0	0	0	0	0
11.	-	Personalaufwendungen	0,00	0	0	0	0	0
12.	-	Versorgungsaufwendungen	0,00	0	0	0	0	0
13.	-	Aufwendungen für Sach- und Dienstleistungen	0,00	0	0	0	0	0
14.	-	Abschreibungen auf immaterielle Vermögensgegenstände des Anlagevermögens und auf Sachanlagen sowie auf aktivierte Aufwendungen für die Inangasetzung und Erweiterung der Verwaltung	0,00	0	0	0	0	0
15.	-	Abschreibungen auf Vermögensgegenstände des Umlaufvermögens, soweit diese die üblichen Abschreibungen überschreiten	0,00	0	0	0	0	0
16.	-	Zuwendungen, Umlagen und sonstige Transferaufwendungen	0,00	0	0	0	0	0
17.	-	Aufwendungen der sozialen Sicherung	0,00	0	0	0	0	0
18.	-	Sonstige laufende Aufwendungen	10.949,97	45.500	80.500	50.500	20.500	20.500
		56250000 Sachverständigen-, Gerichts- und ähnliche Aufwendungen	171,83	500	500	500	500	500
		56255000 Aufwendungen für die Erstellung von Bebauungsplänen	10.778,14	45.000	80.000	50.000	20.000	20.000
		2. Änderung B12, Landschaftsplan, FNP-Fortschreibung						
19.	=	Summe der laufenden Aufwendungen aus Verwaltungstätigkeit (Summe der Nummern 11 bis 18)	10.949,97	45.500	80.500	50.500	20.500	20.500
20.	=	Laufendes Ergebnis aus Verwaltungstätigkeit (Saldo der Nummern 10 und 19)	-10.949,97	-45.500	-80.500	-50.500	-20.500	-20.500
21.	+	Zinserträge und sonstige Finanzerträge	0,00	0	0	0	0	0
22.	-	Zinsaufwendungen und sonstige Finanzaufwendungen	0,00	0	0	0	0	0
23.	=	Finanzergebnis (Saldo der Nummern 21 und 22)	0,00	0	0	0	0	0
24.	=	Ordentliches Ergebnis (Summe der Nummern 20 und 23)	-10.949,97	-45.500	-80.500	-50.500	-20.500	-20.500
25.	+	Außerordentliche Erträge	0,00	0	0	0	0	0
26.	-	Außerordentliche Aufwendungen	0,00	0	0	0	0	0
27.	=	Außerordentliches Ergebnis (Saldo der Nummern 25 und 26)	0,00	0	0	0	0	0
28.	=	Jahresergebnis (Jahresüberschuss/Jahresfehlbetrag) des Teilhaushaltes vor Verrechnung der internen	-10.949,97	-45.500	-80.500	-50.500	-20.500	-20.500

Hauptproduktbereich 5 Gestaltung Umwelt  
 Produktbereich 51 Räumliche Planung und Entwicklung  
 Produktgruppe 511 Räumliche Planungs- und Entwicklungsmaßnahmen  
 Produkt 51102 Räumliche Planungs- und Entwicklungsmaßnahmen/Bauleitplanung

		Leistungsbeziehungen						
29.	+	Erträge aus internen Leistungsbeziehungen	0,00	0	0	0	0	0
30.	-	Aufwendungen aus internen Leistungsbeziehungen	0,00	0	0	0	0	0
31.		Saldo der Erträge und Aufwendungen aus internen Leistungsbeziehungen (Saldo der Nummern 29 und 30)	0,00	0	0	0	0	0
32.	=	Jahresergebnis (Jahresüberschuss/Jahresfehlbetrag) des Teilhaushaltes nach Verrechnung der internen Leistungsbeziehungen (Summe der Nummern 28 und 31)	-10.949,97	-45.500	-80.500	-50.500	-20.500	-20.500

Hauptproduktbereich 5 Gestaltung Umwelt  
 Produktbereich 51 Räumliche Planung und Entwicklung  
 Produktgruppe 511 Räumliche Planungs- und Entwicklungsmaßnahmen  
 Produkt 51102 Räumliche Planungs- und Entwicklungsmaßnahmen/Bauleitplanung

Nr.	Ein- und Auszahlungsarten (gem. § 4 Absatz 12 GemHVO-Doppik)		Ergebnisse des Haushaltsvorvorjahres	Ansätze des Haushaltsvorjahres einschl. Nachträge	Ansatz des Haushaltsjahres	Planungsdaten des Haushaltsfolgejahres	Planungsdaten des zweiten Haushaltsfolgejahres	Planungsdaten des dritten Haushaltsfolgejahres
			2015	2016	2017	2018	2019	2020
			in €	in €	in €	in €	in €	in €
			1	2	3	4	5	6
1.	+	Einzahlungen	0,00	0	0	0	0	0
2.	-	Auszahlungen	2.795,78	45.500	80.500	50.500	20.500	20.500
		76250000 Sachverständigen-, Gerichts- und ähnliche Auszahlungen	171,83	500	500	500	500	500
		76255000 Auszahlungen für die Erstellung von Bebauungsplänen 2. Änderung B12, Landschaftsplan, FNP-Fortschreibung	2.623,95	45.000	80.000	50.000	20.000	20.000
3.	=	Liquiditätssaldo	-2.795,78	-45.500	-80.500	-50.500	-20.500	-20.500

Hauptproduktbereich 5 Gestaltung Umwelt  
 Produktbereich 51 Räumliche Planung und Entwicklung  
 Produktgruppe 511 Räumliche Planungs- und Entwicklungsmaßnahmen  
 Produkt 51103 Städtebauliche Sanierungs- und Entwicklungsmaßnahmen

Nr.		Ertrags- und Aufwandsarten (gemäß § 4 Absatz 10 i.V.m. § 2 Absatz 1 GemHVO-Doppik)	Ergebnisse	Ansätze des	Ansatz des	Planungs-	Planungs-	Planungs-	
			des	Haushalts-	Haushalts-	daten des	daten des	daten des	
			Haushalts-	vorjahres	Haushalts-	Haushalts-	zweiten	zweiten	dritten
			vorvorjahres	einschl.	jahres	Haushalts-	Haushalts-	Haushalts-	Haushalts-
			2015	2016	2017	2018	2019	2020	
			in €	in €	in €	in €	in €	in €	
			1	2	3	4	5	6	
1.	+	Steuern und ähnliche Abgaben	0,00	0	0	0	0	0	
2.	+	Zuwendungen, allgemeine Umlagen und sonstige Transfererträge	0,00	0	0	0	0	0	
3.	+	Erträge der sozialen Sicherung	0,00	0	0	0	0	0	
4.	+	Öffentlich-rechtliche Leistungsentgelte	0,00	0	0	0	0	0	
5.	+	Privatrechtliche Leistungsentgelte	0,00	0	0	0	0	0	
6.	+	Kostenerstattungen und Kostenumlagen	0,00	0	0	0	0	0	
7.	+	Erhöhung des Bestandes an fertigen und unfertigen Erzeugnissen	0,00	0	0	0	0	0	
	-	Verminderung des Bestandes an fertigen und unfertigen Erzeugnissen	0,00	0	0	0	0	0	
8.	+	Andere aktivierte Eigenleistungen	0,00	0	0	0	0	0	
9.	+	Sonstige laufende Erträge <i>46710000 Ausgleichsbeträge (§154 BauGB)</i>	0,00 0,00	70.000 70.000	0 0	0 0	0 0	0 0	
10.	=	Summe der laufenden Erträge aus Verwaltungstätigkeit (Summe der Nummern 1 bis 9)	0,00	70.000	0	0	0	0	
11.	-	Personalaufwendungen	0,00	0	0	0	0	0	
12.	-	Versorgungsaufwendungen	0,00	0	0	0	0	0	
13.	-	Aufwendungen für Sach- und Dienstleistungen <i>52600000 Sonstige Aufwendungen für städtebauliches Sondervermögen</i>	0,00 0,00	400 400	400 400	400 400	400 400	400 400	
14.	-	Abschreibungen auf immaterielle Vermögensgegenstände des Anlagevermögens und auf Sachanlagen sowie auf aktivierte Aufwendungen für die Ingangsetzung und Erweiterung der Verwaltung	0,00	0	0	0	0	0	
15.	-	Abschreibungen auf Vermögensgegenstände des Umlaufvermögens, soweit diese die üblichen Abschreibungen überschreiten	0,00	0	0	0	0	0	
16.	-	Zuwendungen, Umlagen und sonstige Transferaufwendungen <i>54151100 Zuweisungen und Zuschüsse für laufende Zwecke des Städtebaulichen Sondervermögens, soweit nicht aktivierungspflichtig, an private Unternehmen</i>	0,00 0,00	70.000 70.000	0 0	0 0	0 0	0 0	
17.	-	Aufwendungen der sozialen Sicherung	0,00	0	0	0	0	0	
18.	-	Sonstige laufenden Aufwendungen <i>56250000 Sachverständigen-, Gerichts- und ähnliche Aufwendungen Prüfung Stadtsanierung 1.000 €, unterjährige Verbuchung, Erstellung Bilanzen 4.200 €</i>	2.715,24 2.715,24	8.200 8.200	8.200 8.200	8.200 8.200	8.200 8.200	8.200 8.200	
19.	=	Summe der laufenden Aufwendungen aus Verwaltungstätigkeit (Summe der Nummern 11 bis 18)	2.715,24	78.600	8.600	8.600	8.600	8.600	
20.	=	Laufendes Ergebnis aus Verwaltungstätigkeit (Saldo der Nummern 10 und 19)	-2.715,24	-8.600	-8.600	-8.600	-8.600	-8.600	
21.	+	Zinserträge und sonstige Finanzerträge	0,00	0	0	0	0	0	
22.	-	Zinsaufwendungen und sonstige Finanzaufwendungen	0,00	0	0	0	0	0	
23.	=	Finanzergebnis (Saldo der Nummern 21 und 22)	0,00	0	0	0	0	0	
24.	=	Ordentliches Ergebnis (Summe der Nummern 20 und 23)	-2.715,24	-8.600	-8.600	-8.600	-8.600	-8.600	

Hauptproduktbereich 5 Gestaltung Umwelt  
 Produktbereich 51 Räumliche Planung und Entwicklung  
 Produktgruppe 511 Räumliche Planungs- und Entwicklungsmaßnahmen  
 Produkt 51103 Städtebauliche Sanierungs- und Entwicklungsmaßnahmen

Nr.	Ertrags- und Aufwandsarten (gemäß § 4 Absatz 10 i.V.m. § 2 Absatz 1 GemHVO-Doppik)		Ergebnisse des Haushalts- vorvorjahres	Ansätze des Haushalts- vorjahres einschl. Nachträge	Ansatz des Haushalts- jahres	Planungs- daten des Haushalts- folgejahres	Planungs- daten des zweiten Haushalts- folgejahres	Planungs- daten des dritten Haushalts- folgejahres
			2015	2016	2017	2018	2019	2020
			in €	in €	in €	in €	in €	in €
			1	2	3	4	5	6
25.	+	Außerordentliche Erträge	0,00	0	0	0	0	0
26.	-	Außerordentliche Aufwendungen	0,00	0	0	0	0	0
27.	=	Außerordentliches Ergebnis (Saldo der Nummern 25 und 26)	0,00	0	0	0	0	0
28.	=	Jahresergebnis (Jahresüberschuss/Jahresfehlbetrag) des Teilhaushaltes vor Verrechnung der internen Leistungsbeziehungen	-2.715,24	-8.600	-8.600	-8.600	-8.600	-8.600
29.	+	Erträge aus internen Leistungsbeziehungen	0,00	0	0	0	0	0
30.	-	Aufwendungen aus internen Leistungsbeziehungen	0,00	0	0	0	0	0
31.		Saldo der Erträge und Aufwendungen aus internen Leistungsbeziehungen (Saldo der Nummern 29 und 30)	0,00	0	0	0	0	0
32.	=	Jahresergebnis (Jahresüberschuss/Jahresfehlbetrag) des Teilhaushaltes nach Verrechnung der internen Leistungsbeziehungen (Summe der Nummern 28 und 31)	-2.715,24	-8.600	-8.600	-8.600	-8.600	-8.600



Hauptproduktbereich 5 Gestaltung Umwelt  
 Produktbereich 51 Räumliche Planung und Entwicklung  
 Produktgruppe 511 Räumliche Planungs- und Entwicklungsmaßnahmen  
 Produkt 51103 Städtebauliche Sanierungs- und Entwicklungsmaßnahmen

Nr.	Ein- und Auszahlungsarten (gem. § 4 Absatz 12 GemHVO-Doppik)		Ergebnisse des Haushalts- vorvorjahres	Ansätze des Haushalts- vorjahres einschl. Nachträge	Ansatz des Haushalts- jahres	Planungs- daten des Haushalts- folgejahres	Planungs- daten des zweiten Haushalts- folgejahres	Planungs- daten des dritten Haushalts- folgejahres
			2015	2016	2017	2018	2019	2020
			in €	in €	in €	in €	in €	in €
			1	2	3	4	5	6
1.	+	Einzahlungen 66710000 Ausgleichsbeträge (§154 BauGB)	0,00 0,00	70.000 70.000	0 0	0 0	0 0	0 0
2.	-	Auszahlungen 72600000 Auszahlungen für städtebauliches Sondervermögen 74151000 Zuweisungen und Zuschüsse für laufende Zwecke an private Unternehmen 76250000 Sachverständigen-, Gerichts- und ähnliche Auszahlungen Prüfung Stadtsanierung 1.000 €, unterjährige Verbuchung, Erstellung Bilanzen 4.200 €	2.815,24 100,00 0,00 2.715,24	78.600 400 70.000 8.200	8.600 400 0 8.200	8.600 400 0 8.200	8.600 400 0 8.200	8.600 400 0 8.200
3.	=	Liquiditätssaldo	-2.815,24	-8.600	-8.600	-8.600	-8.600	-8.600

Hauptproduktbereich 5 Gestaltung Umwelt  
 Produktbereich 53 Ver- und Entsorgung  
 Produktgruppe 538 Abwasserbeseitigung  
 Produkt 53800 Abwasserabgabe

Nr.	Ertrags- und Aufwandsarten (gemäß § 4 Absatz 10 i.V.m. § 2 Absatz 1 GemHVO-Doppik)		Ergebnisse	Ansätze des	Ansatz des	Planungs-	Planungs-	Planungs-	
			des	Haushalts-	Haushalts-	daten des	daten des	daten des	
			Haushalts-	vorjahres	Haushalts-	Haushalts-	zweiten	zweiten	dritten
			vorjahres	einschl.	jahres	folgejahres	Haushalts-	Haushalts-	Haushalts-
		2015	2016	2017	2018	2019	2020		
		in €	in €	in €	in €	in €	in €		
		1	2	3	4	5	6		
1.	+	Steuern und ähnliche Abgaben	0,00	0	0	0	0	0	
2.	+	Zuwendungen, allgemeine Umlagen und sonstige Transfererträge	0,00	0	0	0	0	0	
3.	+	Erträge der sozialen Sicherung	0,00	0	0	0	0	0	
4.	+	Öffentlich-rechtliche Leistungsentgelte	125,30	300	300	300	300	300	
		43290000 Sonstige Benutzungsgebühren	125,30	300	300	300	300	300	
5.	+	Privatrechtliche Leistungsentgelte	0,00	0	0	0	0	0	
6.	+	Kostenerstattungen und Kostenumlagen	0,00	0	0	0	0	0	
7.	+	Erhöhung des Bestandes an fertigen und unfertigen Erzeugnissen	0,00	0	0	0	0	0	
	-	Verminderung des Bestandes an fertigen und unfertigen Erzeugnissen	0,00	0	0	0	0	0	
8.	+	Andere aktivierte Eigenleistungen	0,00	0	0	0	0	0	
9.	+	Sonstige laufende Erträge	0,00	0	0	0	0	0	
10.	=	Summe der laufenden Erträge aus Verwaltungstätigkeit (Summe der Nummern 1 bis 9)	125,30	300	300	300	300	300	
11.	-	Personalaufwendungen	0,00	0	0	0	0	0	
12.	-	Versorgungsaufwendungen	0,00	0	0	0	0	0	
13.	-	Aufwendungen für Sach- und Dienstleistungen	0,00	0	0	0	0	0	
14.	-	Abschreibungen auf immaterielle Vermögensgegenstände des Anlagevermögens und auf Sachanlagen sowie auf aktivierte Aufwendungen für die Inangangsetzung und Erweiterung der Verwaltung	0,00	0	0	0	0	0	
15.	-	Abschreibungen auf Vermögensgegenstände des Umlaufvermögens, soweit diese die üblichen Abschreibungen überschreiten	0,00	0	0	0	0	0	
16.	-	Zuwendungen, Umlagen und sonstige Transferaufwendungen	0,00	0	0	0	0	0	
17.	-	Aufwendungen der sozialen Sicherung	0,00	0	0	0	0	0	
18.	-	Sonstige laufenden Aufwendungen	125,27	300	300	300	300	300	
		56490000 Sonstige Aufwendungen für Beiträge, Versicherungen und Sonstiges	125,27	300	300	300	300	300	
19.	=	Summe der laufenden Aufwendungen aus Verwaltungstätigkeit (Summe der Nummern 11 bis 18)	125,27	300	300	300	300	300	
20.	=	Laufendes Ergebnis aus Verwaltungstätigkeit (Saldo der Nummern 10 und 19)	0,03	0	0	0	0	0	
21.	+	Zinserträge und sonstige Finanzerträge	0,00	0	0	0	0	0	
22.	-	Zinsaufwendungen und sonstige Finanzaufwendungen	0,00	0	0	0	0	0	
23.	=	Finanzergebnis (Saldo der Nummern 21 und 22)	0,00	0	0	0	0	0	
24.	=	Ordentliches Ergebnis (Summe der Nummern 20 und 23)	0,03	0	0	0	0	0	
25.	+	Außerordentliche Erträge	0,00	0	0	0	0	0	
26.	-	Außerordentliche Aufwendungen	0,00	0	0	0	0	0	
27.	=	Außerordentliches Ergebnis (Saldo der Nummern 25 und 26)	0,00	0	0	0	0	0	
28.	=	Jahresergebnis (Jahresüberschuss/Jahresfehlbetrag) des Teilhaushaltes vor Verrechnung der internen Leistungsbeziehungen	0,03	0	0	0	0	0	

Hauptproduktbereich 5 Gestaltung Umwelt  
 Produktbereich 53 Ver- und Entsorgung  
 Produktgruppe 538 Abwasserbeseitigung  
 Produkt 53800 Abwasserabgabe

Nr.	Ertrags- und Aufwandsarten (gemäß § 4 Absatz 10 i.V.m. § 2 Absatz 1 GemHVO-Doppik)		Ergebnisse des Haushalts- vorvorjahres	Ansätze des Haushalts- vorjahres einschl. Nachträge	Ansatz des Haushalts- jahres	Planungs- daten des Haushalts- folgejahres	Planungs- daten des zweiten Haushalts- folgejahres	Planungs- daten des dritten Haushalts- folgejahres
			2015	2016	2017	2018	2019	2020
			in €	in €	in €	in €	in €	in €
			1	2	3	4	5	6
29.	+	Erträge aus internen Leistungsbeziehungen	0,00	0	0	0	0	0
30.	-	Aufwendungen aus internen Leistungsbeziehungen	0,00	0	0	0	0	0
31.		Saldo der Erträge und Aufwendungen aus internen Leistungsbeziehungen (Saldo der Nummern 29 und 30)	0,00	0	0	0	0	0
32.	=	Jahresergebnis (Jahresüberschuss/Jahresfehlbetrag) des Teilhaushaltes nach Verrechnung der internen Leistungsbeziehungen (Summe der Nummern 28 und 31)	0,03	0	0	0	0	0

Hauptproduktbereich 5 Gestaltung Umwelt  
 Produktbereich 53 Ver- und Entsorgung  
 Produktgruppe 538 Abwasserbeseitigung  
 Produkt 53800 Abwasserabgabe

Nr.	Ein- und Auszahlungsarten (gem. § 4 Absatz 12 GemHVO-Doppik)		Ergebnisse des Haushalts- vorjahres	Ansätze des Haushalts- vorjahres einschl. Nachträge	Ansatz des Haushalts- jahres	Planungs- daten des Haushalts- folgejahres	Planungs- daten des zweiten Haushalts- folgejahres	Planungs- daten des dritten Haushalts- folgejahres
			2015	2016	2017	2018	2019	2020
			in €	in €	in €	in €	in €	in €
			1	2	3	4	5	6
1.	+	Einzahlungen 63290000 Sonstige Benutzungsgebühren	162,95 162,95	300 300	300 300	300 300	300 300	300 300
2.	-	Auszahlungen 76490000 Sonstige Auszahlungen für Beiträge, Versicherungen und Sonstiges	125,27 125,27	300 300	300 300	300 300	300 300	300 300
3.	=	Liquiditätssaldo	37,68	0	0	0	0	0

Hauptproduktbereich 5 Gestaltung Umwelt  
 Produktbereich 54 Verkehrsflächen und -anlagen, ÖPVN  
 Produktgruppe 540 Konzessionsabgaben  
 Produkt 54000 Konzessionsabgaben Strom/Gas

Nr.	Ertrags- und Aufwandsarten (gemäß § 4 Absatz 10 i.V.m. § 2 Absatz 1 GemHVO-Doppik)	Ergebnisse des	Ansätze des	Ansatz des	Planungs-	Planungs-	Planungs-
		Haushalts-	Haushalts-	Haushalts-	daten des	daten des	daten des
		vorvorjahres	vorjahres	jahres	Haushalts-	zweiten	dritten
		2015	2016	2017	2018	2019	2020
		in €	in €	in €	in €	in €	in €
		1	2	3	4	5	6
1.	+ Steuern und ähnliche Abgaben	0,00	0	0	0	0	0
2.	+ Zuwendungen, allgemeine Umlagen und sonstige Transfererträge	0,00	0	0	0	0	0
3.	+ Erträge der sozialen Sicherung	0,00	0	0	0	0	0
4.	+ Öffentlich-rechtliche Leistungsentgelte	0,00	0	0	0	0	0
5.	+ Privatrechtliche Leistungsentgelte	0,00	0	0	0	0	0
6.	+ Kostenerstattungen und Kostenumlagen	0,00	0	0	0	0	0
7.	+ Erhöhung des Bestandes an fertigen und unfertigen Erzeugnissen	0,00	0	0	0	0	0
	- Verminderung des Bestandes an fertigen und unfertigen Erzeugnissen	0,00	0	0	0	0	0
8.	+ Andere aktivierte Eigenleistungen	0,00	0	0	0	0	0
9.	+ Sonstige laufende Erträge <i>4625000 Konzessionsabgaben</i>	126.064,15 126.064,15	135.000 135.000	140.000 140.000	140.000 140.000	140.000 140.000	140.000 140.000
10.	= Summe der laufenden Erträge aus Verwaltungstätigkeit (Summe der Nummern 1 bis 9)	126.064,15	135.000	140.000	140.000	140.000	140.000
11.	- Personalaufwendungen	0,00	0	0	0	0	0
12.	- Versorgungsaufwendungen	0,00	0	0	0	0	0
13.	- Aufwendungen für Sach- und Dienstleistungen	0,00	0	0	0	0	0
14.	- Abschreibungen auf immaterielle Vermögensgegenstände des Anlagevermögens und auf Sachanlagen sowie auf aktivierte Aufwendungen für die Ingangsetzung und Erweiterung der Verwaltung	0,00	0	0	0	0	0
15.	- Abschreibungen auf Vermögensgegenstände des Umlaufvermögens, soweit diese die üblichen Abschreibungen überschreiten	0,00	0	0	0	0	0
16.	- Zuwendungen, Umlagen und sonstige Transferaufwendungen	0,00	0	0	0	0	0
17.	- Aufwendungen der sozialen Sicherung	0,00	0	0	0	0	0
18.	- Sonstige laufende Aufwendungen	0,00	0	0	0	0	0
19.	= Summe der laufenden Aufwendungen aus Verwaltungstätigkeit (Summe der Nummern 11 bis 18)	0,00	0	0	0	0	0
20.	= Laufendes Ergebnis aus Verwaltungstätigkeit (Saldo der Nummern 10 und 19)	126.064,15	135.000	140.000	140.000	140.000	140.000
21.	+ Zinserträge und sonstige Finanzerträge	0,00	0	0	0	0	0
22.	- Zinsaufwendungen und sonstige Finanzaufwendungen	0,00	0	0	0	0	0
23.	= Finanzergebnis (Saldo der Nummern 21 und 22)	0,00	0	0	0	0	0
24.	= Ordentliches Ergebnis (Summe der Nummern 20 und 23)	126.064,15	135.000	140.000	140.000	140.000	140.000
25.	+ Außerordentliche Erträge	0,00	0	0	0	0	0
26.	- Außerordentliche Aufwendungen	0,00	0	0	0	0	0
27.	= Außerordentliches Ergebnis (Saldo der Nummern 25 und 26)	0,00	0	0	0	0	0
28.	= Jahresergebnis (Jahresüberschuss/Jahresfehlbetrag) des Teilhaushaltes vor Verrechnung der internen Leistungsbeziehungen	126.064,15	135.000	140.000	140.000	140.000	140.000
29.	+ Erträge aus internen Leistungsbeziehungen	0,00	0	0	0	0	0
30.	- Aufwendungen aus internen Leistungsbeziehungen	0,00	0	0	0	0	0

Hauptproduktbereich 5 Gestaltung Umwelt  
 Produktbereich 54 Verkehrsflächen und -anlagen, ÖPVN  
 Produktgruppe 540 Konzessionsabgaben  
 Produkt 54000 Konzessionsabgaben Strom/Gas

Nr.	Ertrags- und Aufwandsarten (gemäß § 4 Absatz 10 i.V.m. § 2 Absatz 1 GemHVO-Doppik)	Ergebnisse des Haushaltsvorjahres	Ansätze des Haushaltsvorjahres einschl. Nachträge	Ansatz des Haushaltsjahres	Planungsdaten des Haushaltsfolgejahres	Planungsdaten des zweiten Haushaltsfolgejahres	Planungsdaten des dritten Haushaltsfolgejahres
		2015	2016	2017	2018	2019	2020
		in €	in €	in €	in €	in €	in €
		1	2	3	4	5	6
31.	Saldo der Erträge und Aufwendungen aus internen Leistungsbeziehungen (Saldo der Nummern 29 und 30)	0,00	0	0	0	0	0
32.	= Jahresergebnis (Jahresüberschuss/Jahresfehlbetrag) des Teilhaushaltes nach Verrechnung der internen Leistungsbeziehungen (Summe der Nummern 28 und 31)	126.064,15	135.000	140.000	140.000	140.000	140.000

Hauptproduktbereich 5 Gestaltung Umwelt  
 Produktbereich 54 Verkehrsflächen und -anlagen, ÖPVN  
 Produktgruppe 540 Konzessionsabgaben  
 Produkt 54000 Konzessionsabgaben Strom/Gas

Nr.	Ein- und Auszahlungsarten (gem. § 4 Absatz 12 GemHVO-Doppik)		Ergebnisse des Haushaltsvorjahres	Ansätze des Haushaltsvorjahres einschl. Nachträge	Ansatz des Haushaltsjahres	Planungsdaten des Haushaltsfolgejahres	Planungsdaten des zweiten Haushaltsfolgejahres	Planungsdaten des dritten Haushaltsfolgejahres
			2015	2016	2017	2018	2019	2020
			in €	in €	in €	in €	in €	in €
			1	2	3	4	5	6
1.	+	Einzahlungen 66250000 Konzessionsabgaben	119.421,09 119.421,09	135.000 135.000	140.000 140.000	140.000 140.000	140.000 140.000	140.000 140.000
2.	-	Auszahlungen	0,00	0	0	0	0	0
3.	=	Liquiditätssaldo	119.421,09	135.000	140.000	140.000	140.000	140.000

Hauptproduktbereich 5 Gestaltung Umwelt  
 Produktbereich 54 Verkehrsflächen und -anlagen, ÖPVN  
 Produktgruppe 541 Gemeindestraßen  
 Produkt 54101 Gemeindestraßen, Straßenbeleuchtung

Nr.	Ertrags- und Aufwandsarten (gemäß § 4 Absatz 10 i.V.m. § 2 Absatz 1 GemHVO-Doppik)		Ergebnisse des Haushaltsvorjahres	Ansätze des Haushaltsvorjahres einschl. Nachträge	Ansatz des Haushaltsjahres	Planungsdaten des Haushaltsfolgejahres	Planungsdaten des zweiten Haushaltsfolgejahres	Planungsdaten des dritten Haushaltsfolgejahres
			2015	2016	2017	2018	2019	2020
			in €	in €	in €	in €	in €	in €
			1	2	3	4	5	6
1.	+	Steuern und ähnliche Abgaben	0,00	0	0	0	0	0
2.	+	Zuwendungen, allgemeine Umlagen und sonstige Transfererträge	12.600,00	166.100	148.800	148.800	148.800	148.800
		41442000 Zuweisungen und Zuschüsse für laufende Zwecke vom Land	0,00	158.000	0	0	0	0
		41443000 Zuweisungen und Zuschüsse für laufende Zwecke von Gemeinden und Gemeindeverbänden	12.600,00	8.100	8.100	8.100	8.100	8.100
		41510000 Erträge aus der Auflösung von Sonderposten aus Zuwendungen	0,00	0	134.900	134.900	134.900	134.900
		41590000 Erträge aus der Auflösung von sonstigen Sonderposten	0,00	0	5.800	5.800	5.800	5.800
3.	+	Erträge der sozialen Sicherung	0,00	0	0	0	0	0
4.	+	Öffentlich-rechtliche Leistungsentgelte	0,00	0	44.100	44.100	44.100	44.100
		43700000 Erträge aus der Auflösung von Sonderposten für Beiträge und ähnliche Entgelte (ö)	0,00	0	40.000	40.000	40.000	40.000
		43759010 Erträge aus der Auflösung von Sonderposten aus Beiträgen und ähnlichen Entgelten vom sonstigen privaten Bereich / aus öffentlich-rechtlichen Entgelten	0,00	0	4.100	4.100	4.100	4.100
5.	+	Privatrechtliche Leistungsentgelte	0,00	0	0	0	0	0
6.	+	Kostenerstattungen und Kostenumlagen	0,00	0	0	0	0	0
7.	+	Erhöhung des Bestandes an fertigen und unfertigen Erzeugnissen	0,00	0	0	0	0	0
	-	Verminderung des Bestandes an fertigen und unfertigen Erzeugnissen	0,00	0	0	0	0	0
8.	+	Andere aktivierte Eigenleistungen	0,00	0	0	0	0	0
9.	+	Sonstige laufende Erträge	0,00	0	0	0	0	0
10.	=	Summe der laufenden Erträge aus Verwaltungstätigkeit (Summe der Nummern 1 bis 9)	12.600,00	166.100	192.900	192.900	192.900	192.900
11.	-	Personalaufwendungen	0,00	0	0	0	0	0
12.	-	Versorgungsaufwendungen	0,00	0	0	0	0	0
13.	-	Aufwendungen für Sach- und Dienstleistungen	414.093,32	561.000	442.500	387.500	387.500	387.500
		52260000 Aufwendungen für Strom	60.150,74	60.000	50.000	50.000	50.000	50.000
		52310000 Unterhaltung der Grundstücke, Außenanlagen, Gebäude und Gebäudeeinrichtungen	13.301,22	0	0	0	0	0
		52330000 Unterhaltung des Infrastrukturvermögens davon 30.000 € für Brücken, inkl. Bankett Bünsdorf, Amtsstraße, Dassower Straße	259.531,17	441.000	292.500	237.500	237.500	237.500
		52900000 Sonstige Aufwendungen für Sach- und Dienstleistungen	1.857,29	0	0	0	0	0
		52920000 Sonstige Aufwendungen für Dienstleistungen Straßenreinigung	79.252,90	60.000	100.000	100.000	100.000	100.000
14.	-	Abschreibungen auf immaterielle Vermögensgegenstände des Anlagevermögens und auf Sachanlagen sowie auf aktivierte Aufwendungen für die Ingangsetzung und Erweiterung der Verwaltung	0,00	485.700	583.900	583.900	583.900	583.900



Hauptproduktbereich 5 Gestaltung Umwelt  
 Produktbereich 54 Verkehrsflächen und -anlagen, ÖPVN  
 Produktgruppe 541 Gemeindestraßen  
 Produkt 54101 Gemeindestraßen, Straßenbeleuchtung

Nr.	Ertrags- und Aufwandsarten (gemäß § 4 Absatz 10 i.V.m. § 2 Absatz 1 GemHVO-Doppik)	Ergebnisse des Haushaltsvorjahres	Ansätze des Haushaltsvorjahres einschl. Nachträge	Ansatz des Haushaltsjahres	Planungsdaten des Haushaltsfolgejahres	Planungsdaten des zweiten Haushaltsfolgejahres	Planungsdaten des dritten Haushaltsfolgejahres
		2015	2016	2017	2018	2019	2020
		in €	in €	in €	in €	in €	in €
		1	2	3	4	5	6
	53200000 Abschreibungen auf immaterielle Vermögensgegenstände	0,00	0	25.400	25.400	25.400	25.400
	53230000 Abschreibungen auf geleistete Investitionszuschüsse	0,00	0	300	300	300	300
	53500000 Abschreibungen auf das Infrastrukturvermögen	0,00	485.700	522.900	522.900	522.900	522.900
	53570000 Abschreibungen auf Entwässerungs- und Abwasserbeseitigungsanlagen	0,00	0	3.500	3.500	3.500	3.500
	53580000 Abschreibungen auf Straßen, Wege, Plätze und Verkehrslenkungsanlagen	0,00	0	31.600	31.600	31.600	31.600
	53590000 Abschreibungen auf sonstige Bauten des Infrastrukturvermögens	0,00	0	200	200	200	200
15.	- Abschreibungen auf Vermögensgegenstände des Umlaufvermögens, soweit diese die üblichen Abschreibungen überschreiten	0,00	0	0	0	0	0
16.	- Zuwendungen, Umlagen und sonstige Transferaufwendungen	0,00	0	0	0	0	0
17.	- Aufwendungen der sozialen Sicherung	0,00	0	0	0	0	0
18.	- Sonstige laufenden Aufwendungen	0,00	4.000	5.000	5.000	5.000	5.000
	56250000 Sachverständigen-, Gerichts- und ähnliche Aufwendungen Baumgutachten	0,00	4.000	5.000	5.000	5.000	5.000
19.	= Summe der laufenden Aufwendungen aus Verwaltungstätigkeit (Summe der Nummern 11 bis 18)	414.093,32	1.050.700	1.031.400	976.400	976.400	976.400
20.	= Laufendes Ergebnis aus Verwaltungstätigkeit (Saldo der Nummern 10 und 19)	-401.493,32	-884.600	-838.500	-783.500	-783.500	-783.500
21.	+ Zinserträge und sonstige Finanzerträge	0,00	0	0	0	0	0
22.	- Zinsaufwendungen und sonstige Finanzaufwendungen	0,00	0	0	0	0	0
23.	= Finanzergebnis (Saldo der Nummern 21 und 22)	0,00	0	0	0	0	0
24.	= Ordentliches Ergebnis (Summe der Nummern 20 und 23)	-401.493,32	-884.600	-838.500	-783.500	-783.500	-783.500
25.	+ Außerordentliche Erträge	0,00	0	0	0	0	0
26.	- Außerordentliche Aufwendungen	0,00	0	0	0	0	0
27.	= Außerordentliches Ergebnis (Saldo der Nummern 25 und 26)	0,00	0	0	0	0	0
28.	= Jahresergebnis (Jahresüberschuss/Jahresfehlbetrag) des Teilhaushaltes vor Verrechnung der internen Leistungsbeziehungen	-401.493,32	-884.600	-838.500	-783.500	-783.500	-783.500
29.	+ Erträge aus internen Leistungsbeziehungen	0,00	0	0	0	0	0
30.	- Aufwendungen aus internen Leistungsbeziehungen	0,00	0	0	0	0	0
31.	Saldo der Erträge und Aufwendungen aus internen Leistungsbeziehungen (Saldo der Nummern 29 und 30)	0,00	0	0	0	0	0
32.	= Jahresergebnis (Jahresüberschuss/Jahresfehlbetrag) des Teilhaushaltes nach Verrechnung der internen Leistungsbeziehungen (Summe der Nummern 28 und 31)	-401.493,32	-884.600	-838.500	-783.500	-783.500	-783.500

**Hauptproduktbereich**            5   Gestaltung Umwelt  
**Produktbereich**                54   Verkehrsflächen und -anlagen, ÖPVN  
**Produktgruppe**                541   Gemeinestraßen  
**Produkt**                         54101   Gemeinestraßen, Straßenbeleuchtung

Nr.	Ein- und Auszahlungsarten (gem. § 4 Absatz 12 GemHVO-Doppik)		Ergebnisse des Haushalts- vorvorjahres	Ansätze des Haushalts- vorjahres einschl. Nachträge	Ansatz des Haushalts- jahres	Planungs- daten des Haushalts- folgejahres	Planungs- daten des zweiten Haushalts- folgejahres	Planungs- daten des dritten Haushalts- folgejahres
			2015	2016	2017	2018	2019	2020
			in €	in €	in €	in €	in €	in €
			1	2	3	4	5	6
1.	+	Einzahlungen	21.402,51	166.100	8.100	8.100	8.100	8.100
		61442000 Zuweisungen und Zuschüsse für laufende Zwecke vom Land	0,00	158.000	0	0	0	0
		61443000 Zuweisungen und Zuschüsse für laufende Zwecke von Gemeinden und Gemeindeverbänden	12.600,00	8.100	8.100	8.100	8.100	8.100
		64251000 Kostenerstattungen und Kostenumlagen von privaten Unternehmen	6.311,46	0	0	0	0	0
		64259000 Kostenerstattungen und Kostenumlagen vom sonstigen privaten Bereich	2.458,05	0	0	0	0	0
		67200000 Zinsen aus Stundungen und Verrentungen	33,00	0	0	0	0	0
2.	-	Auszahlungen	378.923,72	565.000	447.500	392.500	392.500	392.500
		72260000 Auszahlungen für Strom	49.721,74	60.000	50.000	50.000	50.000	50.000
		72300000 Auszahlungen für Unterhaltung und Bewirtschaftung	7.754,45	0	0	0	0	0
		72310000 Unterhaltung der Grundstücke, Außenanlagen, Gebäude und Gebäudeeinrichtungen	13.301,22	0	0	0	0	0
		72330000 Unterhaltung des Infrastrukturvermögens davon 30.000 € für Brücken, inkl. Bankett Bündorf, Amtsstraße, Dassower Straße	236.842,02	441.000	292.500	237.500	237.500	237.500
		72900000 Sonstige Auszahlungen für Sach- und Dienstleistungen	2.357,09	0	0	0	0	0
		72920000 Sonstige Auszahlungen für Dienstleistungen Straßenreinigung	68.947,20	60.000	100.000	100.000	100.000	100.000
		76250000 Sachverständigen-, Gerichts- und ähnliche Auszahlungen Baumgutachten	0,00	4.000	5.000	5.000	5.000	5.000
3.	=	Liquiditätssaldo	-357.521,21	-398.900	-439.400	-384.400	-384.400	-384.400

Hauptproduktbereich 5 Gestaltung Umwelt  
 Produktbereich 54 Verkehrsflächen und -anlagen, ÖPVN  
 Produktgruppe 541 Gemeindestraßen  
 Produkt 54104 Verkehrsausstattung, Winterdienst

Nr.	Ertrags- und Aufwandsarten (gemäß § 4 Absatz 10 i.V.m. § 2 Absatz 1 GemHVO-Doppik)		Ergebnisse des Haushaltsvorvorjahres	Ansätze des Haushaltsvorjahres einschl. Nachträge	Ansatz des Haushaltsjahres	Planungsdaten des Haushaltsfolgejahres	Planungsdaten des zweiten Haushaltsfolgejahres	Planungsdaten des dritten Haushaltsfolgejahres
			2015	2016	2017	2018	2019	2020
			in €	in €	in €	in €	in €	in €
			1	2	3	4	5	6
1.	+	Steuern und ähnliche Abgaben	0,00	0	0	0	0	0
2.	+	Zuwendungen, allgemeine Umlagen und sonstige Transfererträge	0,00	0	0	0	0	0
3.	+	Erträge der sozialen Sicherung	0,00	0	0	0	0	0
4.	+	Öffentlich-rechtliche Leistungsentgelte	0,00	0	0	0	0	0
5.	+	Privatrechtliche Leistungsentgelte	0,00	0	0	0	0	0
6.	+	Kostenerstattungen und Kostenumlagen	2.306,63	0	0	0	0	0
		44251000 Kostenerstattungen und Kostenumlagen von privaten Unternehmen	972,01	0	0	0	0	0
		44259000 Kostenerstattungen und Kostenumlagen vom sonstigen privaten Bereich	1.334,62	0	0	0	0	0
7.	+	Erhöhung des Bestandes an fertigen und unfertigen Erzeugnissen	0,00	0	0	0	0	0
	-	Verminderung des Bestandes an fertigen und unfertigen Erzeugnissen	0,00	0	0	0	0	0
8.	+	Andere aktivierte Eigenleistungen	0,00	0	0	0	0	0
9.	+	Sonstige laufende Erträge	0,00	0	0	0	0	0
10.	=	Summe der laufenden Erträge aus Verwaltungstätigkeit (Summe der Nummern 1 bis 9)	2.306,63	0	0	0	0	0
11.	-	Personalaufwendungen	0,00	0	0	0	0	0
12.	-	Versorgungsaufwendungen	0,00	0	0	0	0	0
13.	-	Aufwendungen für Sach- und Dienstleistungen	83.076,19	79.500	93.200	85.400	84.500	84.500
		52260000 Aufwendungen für Strom	1.427,31	1.900	1.900	1.900	1.900	1.900
		3 Ampelanlagen						
		52300000 Aufwendungen für Unterhaltung und Bewirtschaftung	154,17	0	0	0	0	0
		Wartung und Reparaturaufwand Ampelanlagen und Poller, 2014 Umrüstung auf LED-Technik, 2015 Markierungsarbeiten (alle drei Jahre)						
		52330000 Unterhaltung des Infrastrukturvermögens	18.116,26	12.600	21.300	13.500	12.600	12.600
		Unterhaltung Verkehrszeichen und Poller, Markierungsarbeiten (alle drei Jahre), Pauschale für Straßenumbenennung (SNS)						
		52920000 Sonstige Aufwendungen für Dienstleistungen	63.378,45	65.000	70.000	70.000	70.000	70.000
		Winterdienst, Auf- und Abbau der Schneezäune						
14.	-	Abschreibungen auf immaterielle Vermögensgegenstände des Anlagevermögens und auf Sachanlagen sowie auf aktivierte Aufwendungen für die Inangangsetzung und Erweiterung der Verwaltung	0,00	500	6.600	6.600	6.600	6.600
		53500000 Abschreibungen auf das Infrastrukturvermögen	0,00	0	5.900	5.900	5.900	5.900
		53800000 Abschreibungen auf Maschinen und technische Anlagen, Fahrzeuge, Betriebs- und Geschäftsausstattung, Pflanzen, Tiere	0,00	500	700	700	700	700
15.	-	Abschreibungen auf Vermögensgegenstände des Umlaufvermögens, soweit diese die üblichen Abschreibungen überschreiten	0,00	0	0	0	0	0

Hauptproduktbereich 5 Gestaltung Umwelt  
 Produktbereich 54 Verkehrsflächen und -anlagen, ÖPVN  
 Produktgruppe 541 Gemeindestraßen  
 Produkt 54104 Verkehrsausstattung, Winterdienst

Nr.	Ertrags- und Aufwandsarten (gemäß § 4 Absatz 10 i.V.m. § 2 Absatz 1 GemHVO-Doppik)		Ergebnisse des Haushaltsvorjahres	Ansätze des Haushaltsvorjahres einschl. Nachträge	Ansatz des Haushaltsjahres	Planungsdaten des Haushaltsfolgejahres	Planungsdaten des zweiten Haushaltsfolgejahres	Planungsdaten des dritten Haushaltsfolgejahres
			2015	2016	2017	2018	2019	2020
			in €	in €	in €	in €	in €	in €
			1	2	3	4	5	6
16.	-	Zuwendungen, Umlagen und sonstige Transferaufwendungen	0,00	0	0	0	0	0
17.	-	Aufwendungen der sozialen Sicherung	0,00	0	0	0	0	0
18.	-	Sonstige laufenden Aufwendungen	0,00	0	0	0	0	0
19.	=	Summe der laufenden Aufwendungen aus Verwaltungstätigkeit (Summe der Nummern 11 bis 18)	83.076,19	80.000	99.800	92.000	91.100	91.100
20.	=	Laufendes Ergebnis aus Verwaltungstätigkeit (Saldo der Nummern 10 und 19)	-80.769,56	-80.000	-99.800	-92.000	-91.100	-91.100
21.	+	Zinserträge und sonstige Finanzerträge	0,00	0	0	0	0	0
22.	-	Zinsaufwendungen und sonstige Finanzaufwendungen	0,00	0	0	0	0	0
23.	=	Finanzergebnis (Saldo der Nummern 21 und 22)	0,00	0	0	0	0	0
24.	=	Ordentliches Ergebnis (Summe der Nummern 20 und 23)	-80.769,56	-80.000	-99.800	-92.000	-91.100	-91.100
25.	+	Außerordentliche Erträge	0,00	0	0	0	0	0
26.	-	Außerordentliche Aufwendungen	0,00	0	0	0	0	0
27.	=	Außerordentliches Ergebnis (Saldo der Nummern 25 und 26)	0,00	0	0	0	0	0
28.	=	Jahresergebnis (Jahresüberschuss/Jahresfehlbetrag) des Teilhaushaltes vor Verrechnung der internen Leistungsbeziehungen	-80.769,56	-80.000	-99.800	-92.000	-91.100	-91.100
29.	+	Erträge aus internen Leistungsbeziehungen	0,00	0	0	0	0	0
30.	-	Aufwendungen aus internen Leistungsbeziehungen	0,00	0	0	0	0	0
31.		Saldo der Erträge und Aufwendungen aus internen Leistungsbeziehungen (Saldo der Nummern 29 und 30)	0,00	0	0	0	0	0
32.	=	Jahresergebnis (Jahresüberschuss/Jahresfehlbetrag) des Teilhaushaltes nach Verrechnung der internen Leistungsbeziehungen (Summe der Nummern 28 und 31)	-80.769,56	-80.000	-99.800	-92.000	-91.100	-91.100

Hauptproduktbereich 5 Gestaltung Umwelt  
 Produktbereich 54 Verkehrsflächen und -anlagen, ÖPVN  
 Produktgruppe 541 Gemeindestraßen  
 Produkt 54104 Verkehrsausstattung, Winterdienst

Nr.	Ein- und Auszahlungsarten (gem. § 4 Absatz 12 GemHVO-Doppik)		Ergebnisse des Haushalts- vorjahres	Ansätze des Haushalts- vorjahres einschl. Nachträge	Ansatz des Haushalts- jahres	Planungs- daten des Haushalts- folgejahres	Planungs- daten des zweiten Haushalts- folgejahres	Planungs- daten des dritten Haushalts- folgejahres
			2015	2016	2017	2018	2019	2020
			in €	in €	in €	in €	in €	in €
			1	2	3	4	5	6
1.	+	Einzahlungen	2.663,79	0	0	0	0	0
		64251000 Kostenerstattungen und Kostenumlagen von privaten Unternehmen	972,01	0	0	0	0	0
		64259000 Kostenerstattungen und Kostenumlagen vom sonstigen privaten Bereich	1.691,78	0	0	0	0	0
2.	-	Auszahlungen	83.567,45	79.500	93.200	85.400	84.500	84.500
		72260000 Auszahlungen für Strom	1.807,75	1.900	1.900	1.900	1.900	1.900
		3 Ampelanlagen						
		72300000 Auszahlungen für Unterhaltung und Bewirtschaftung	448,30	0	0	0	0	0
		Wartung und Reparaturaufwand Ampelanlagen und Poller, 2014 Umrüstung auf LED-Technik, 2015 Markierungsarbeiten (alle drei Jahre)						
		72330000 Unterhaltung des Infrastrukturvermögens	17.932,95	12.600	21.300	13.500	12.600	12.600
		Unterhaltung Verkehrszeichen und Poller, Markierungsarbeiten (alle drei Jahre), Pauschale für Straßenumbenennung (SNS)						
		72920000 Sonstige Auszahlungen für Dienstleistungen	63.378,45	65.000	70.000	70.000	70.000	70.000
		Winterdienst, Auf- und Abbau der Schneezäune						
3.	=	Liquiditätssaldo	-80.903,66	-79.500	-93.200	-85.400	-84.500	-84.500

Hauptproduktbereich 5 Gestaltung Umwelt  
 Produktbereich 55 Natur- und Landschaftspflege  
 Produktgruppe 551 Öffentliches Grün, Landschaftsbau (ohne andere Produktzuordnung)  
 Produkt 55100 Öffentliches Grün

Nr.	Ertrags- und Aufwandsarten (gemäß § 4 Absatz 10 i.V.m. § 2 Absatz 1 GemHVO-Doppik)		Ergebnisse	Ansätze des	Ansatz des	Planungs-	Planungs-	Planungs-
			des	Haushalts-	Haushalts-	-	-	-
			Haushalts-	vorjahres	vorjahres	des	des	des
			vorvorjahres	einschl.	einschl.	Haushalts-	zweiten	dritten
		Nachträge	jahres	folgejahres	Haushalts-	Haushalts-		
			2016	2017	2018	2019	2020	
			in €	in €	in €	in €	in €	
			1	2	3	4	5	6
1.	+	Steuern und ähnliche Abgaben	0,00	0	0	0	0	0
2.	+	Zuwendungen, allgemeine Umlagen und sonstige Transfererträge	0,00	0	0	0	0	0
3.	+	Erträge der sozialen Sicherung	0,00	0	0	0	0	0
4.	+	Öffentlich-rechtliche Leistungsentgelte	0,00	0	0	0	0	0
5.	+	Privatrechtliche Leistungsentgelte	0,00	0	0	0	0	0
6.	+	Kostenerstattungen und Kostenumlagen	0,00	0	0	0	0	0
7.	+	Erhöhung des Bestandes an fertigen und unfertigen Erzeugnissen	0,00	0	0	0	0	0
	-	Verminderung des Bestandes an fertigen und unfertigen Erzeugnissen	0,00	0	0	0	0	0
8.	+	Andere aktivierte Eigenleistungen	0,00	0	0	0	0	0
9.	+	Sonstige laufende Erträge	1.363,78	0	0	0	0	0
		46200000 Weitere sonstige laufende Erträge	1.363,78	0	0	0	0	0
10.	=	Summe der laufenden Erträge aus Verwaltungstätigkeit (Summe der Nummern 1 bis 9)	1.363,78	0	0	0	0	0
11.	-	Personalaufwendungen	0,00	0	0	0	0	0
12.	-	Versorgungsaufwendungen	0,00	0	0	0	0	0
13.	-	Aufwendungen für Sach- und Dienstleistungen	53.487,03	70.000	70.000	70.000	70.000	70.000
		52300000 Aufwendungen für Unterhaltung und Bewirtschaftung	455,77	0	0	0	0	0
		52310000 Unterhaltung der Grundstücke, Außenanlagen, Gebäude und Gebäudeeinrichtungen	53.031,26	70.000	70.000	70.000	70.000	70.000
		Ausgleichsmaßnahmen, Bahnhofsdeponie und Müllentsorgung, Unterhaltung Grünanlagen (einschl. Vertrag)						
14.	-	Abschreibungen auf immaterielle Vermögensgegenstände des Anlagevermögens und auf Sachanlagen sowie auf aktivierte Aufwendungen für die Ingangsetzung und Erweiterung der Verwaltung	0,00	0	0	0	0	0
15.	-	Abschreibungen auf Vermögensgegenstände des Umlaufvermögens, soweit diese die üblichen Abschreibungen überschreiten	0,00	0	0	0	0	0
16.	-	Zuwendungen, Umlagen und sonstige Transferaufwendungen	0,00	0	0	0	0	0
17.	-	Aufwendungen der sozialen Sicherung	0,00	0	0	0	0	0
18.	-	Sonstige laufende Aufwendungen	0,00	2.400	600	600	600	600
		56250000 Sachverständigen-, Gerichts- und ähnliche Aufwendungen	0,00	1.800	0	0	0	0
		56400000 Aufwendungen für Beiträge, Versicherungen und Sonstiges	0,00	600	600	600	600	600
19.	=	Summe der laufenden Aufwendungen aus Verwaltungstätigkeit (Summe der Nummern 11 bis 18)	53.487,03	72.400	70.600	70.600	70.600	70.600
20.	=	Laufendes Ergebnis aus Verwaltungstätigkeit (Saldo der Nummern 10 und 19)	-52.123,25	-72.400	-70.600	-70.600	-70.600	-70.600
21.	+	Zinserträge und sonstige Finanzerträge	0,00	0	0	0	0	0
22.	-	Zinsaufwendungen und sonstige Finanzaufwendungen	0,00	0	0	0	0	0
23.	=	Finanzergebnis (Saldo der Nummern 21 und 22)	0,00	0	0	0	0	0
24.	=	Ordentliches Ergebnis (Summe der Nummern 20 und 23)	-52.123,25	-72.400	-70.600	-70.600	-70.600	-70.600

Hauptproduktbereich 5 Gestaltung Umwelt  
 Produktbereich 55 Natur- und Landschaftspflege  
 Produktgruppe 551 Öffentliches Grün, Landschaftsbau (ohne andere Produktzuordnung)  
 Produkt 55100 Öffentliches Grün

Nr.	Ertrags- und Aufwandsarten (gemäß § 4 Absatz 10 i.V.m. § 2 Absatz 1 GemHVO-Doppik)		Ergebnisse des Haushalts- vorvorjahres	Ansätze des Haushalts- vorjahres einschl. Nachträge	Ansatz des Haushalts- jahres	Planungs- daten des Haushalts- folgejahres	Planungs- daten des zweiten Haushalts- folgejahres	Planungs- daten des dritten Haushalts- folgejahres
			2015	2016	2017	2018	2019	2020
			in €	in €	in €	in €	in €	in €
			1	2	3	4	5	6
25.	+	Außerordentliche Erträge	0,00	0	0	0	0	0
26.	-	Außerordentliche Aufwendungen	0,00	0	0	0	0	0
27.	=	Außerordentliches Ergebnis (Saldo der Nummern 25 und 26)	0,00	0	0	0	0	0
28.	=	Jahresergebnis (Jahresüberschuss/Jahresfehlbetrag) des Teilhaushaltes vor Verrechnung der internen Leistungsbeziehungen	-52.123,25	-72.400	-70.600	-70.600	-70.600	-70.600
29.	+	Erträge aus internen Leistungsbeziehungen	0,00	0	0	0	0	0
30.	-	Aufwendungen aus internen Leistungsbeziehungen	0,00	0	0	0	0	0
31.		Saldo der Erträge und Aufwendungen aus internen Leistungsbeziehungen (Saldo der Nummern 29 und 30)	0,00	0	0	0	0	0
32.	=	Jahresergebnis (Jahresüberschuss/Jahresfehlbetrag) des Teilhaushaltes nach Verrechnung der internen Leistungsbeziehungen (Summe der Nummern 28 und 31)	-52.123,25	-72.400	-70.600	-70.600	-70.600	-70.600

Hauptproduktbereich 5 Gestaltung Umwelt  
 Produktbereich 55 Natur- und Landschaftspflege  
 Produktgruppe 551 Öffentliches Grün, Landschaftsbau (ohne andere Produktzuordnung)  
 Produkt 55100 Öffentliches Grün

Nr.	Ein- und Auszahlungsarten (gem. § 4 Absatz 12 GemHVO-Doppik)		Ergebnisse des Haushalts- vorvorjahres	Ansätze des Haushalts- vorjahres einschl. Nachträge	Ansatz des Haushalts- jahres	Planungs- daten des Haushalts- folgejahres	Planungs- daten des zweiten Haushalts- folgejahres	Planungs- daten des dritten Haushalts- folgejahres
			2015	2016	2017	2018	2019	2020
			in €	in €	in €	in €	in €	in €
			1	2	3	4	5	6
1.	+	Einzahlungen	1.363,78	0	0	0	0	0
		66200000 Sonstige laufende Einzahlungen	1.363,78	0	0	0	0	0
2.	-	Auszahlungen	66.319,55	72.400	70.600	70.600	70.600	70.600
		72300000 Auszahlungen für Unterhaltung und Bewirtschaftung	13.289,44	0	0	0	0	0
		72310000 Unterhaltung der Grundstücke, Außenanlagen, Gebäude und Gebäudeeinrichtungen	53.030,11	70.000	70.000	70.000	70.000	70.000
		Ausgleichsmaßnahmen, Bahnhofsdeponie und Müllentsorgung, Unterhaltung Grünanlagen (einschl. Vertrag)						
		76250000 Sachverständigen-, Gerichts- und ähnliche Auszahlungen	0,00	1.800	0	0	0	0
		76400000 Auszahlungen für Beiträge, Versicherungen und Sonstiges	0,00	600	600	600	600	600
3.	=	Liquiditätssaldo	-64.955,77	-72.400	-70.600	-70.600	-70.600	-70.600



Hauptproduktbereich 5 Gestaltung Umwelt  
 Produktbereich 55 Natur- und Landschaftspflege  
 Produktgruppe 552 Öffentliche Gewässer, Wasserbauliche Anlagen, Gewässerschutz  
 Produkt 55201 Gewässerunterhaltung

Nr.	Ertrags- und Aufwandsarten (gemäß § 4 Absatz 10 i.V.m. § 2 Absatz 1 GemHVO-Doppik)		Ergebnisse des Haushaltsvorjahres	Ansätze des Haushaltsvorjahres einschl. Nachträge	Ansatz des Haushaltsjahres	Planungsdaten des Haushaltsfolgejahres	Planungsdaten des zweiten Haushaltsfolgejahres	Planungsdaten des dritten Haushaltsfolgejahres
			2015	2016	2017	2018	2019	2020
			in €	in €	in €	in €	in €	in €
			1	2	3	4	5	6
1.	+	Steuern und ähnliche Abgaben	0,00	0	0	0	0	0
2.	+	Zuwendungen, allgemeine Umlagen und sonstige Transfererträge	0,00	0	1.400	1.400	1.400	1.400
		<i>41510000 Erträge aus der Auflösung von Sonderposten aus Zuwendungen</i>	0,00	0	1.400	1.400	1.400	1.400
3.	+	Erträge der sozialen Sicherung	0,00	0	0	0	0	0
4.	+	Öffentlich-rechtliche Leistungsentgelte	0,00	0	0	0	0	0
5.	+	Privatrechtliche Leistungsentgelte	0,00	0	0	0	0	0
6.	+	Kostenerstattungen und Kostenumlagen	0,00	0	0	0	0	0
7.	+	Erhöhung des Bestandes an fertigen und unfertigen Erzeugnissen	0,00	0	0	0	0	0
	-	Verminderung des Bestandes an fertigen und unfertigen Erzeugnissen	0,00	0	0	0	0	0
8.	+	Andere aktivierte Eigenleistungen	0,00	0	0	0	0	0
9.	+	Sonstige laufende Erträge	0,00	0	0	0	0	0
10.	=	<b>Summe der laufenden Erträge aus Verwaltungstätigkeit (Summe der Nummern 1 bis 9)</b>	0,00	0	1.400	1.400	1.400	1.400
11.	-	Personalaufwendungen	0,00	0	0	0	0	0
12.	-	Versorgungsaufwendungen	0,00	0	0	0	0	0
13.	-	Aufwendungen für Sach- und Dienstleistungen	25.052,22	48.900	45.200	40.000	40.000	40.000
		<i>52310000 Unterhaltung der Grundstücke, Außenanlagen, Gebäude und Gebäudeeinrichtungen</i>	1.627,68	18.900	10.000	10.000	10.000	10.000
		<i>Sanierung Wasserläufe</i>						
		<i>52544000 Kostenerstattungen an Zweckverbände inkl. Vereinbarung WBV Gewässerpflege und Entwicklungsplan 6.000€, Rupensdorfer Bach 2.000 €</i>	23.424,54	30.000	35.200	30.000	30.000	30.000
14.	-	Abschreibungen auf immaterielle Vermögensgegenstände des Anlagevermögens und auf Sachanlagen sowie auf aktivierte Aufwendungen für die Ingangsetzung und Erweiterung der Verwaltung	0,00	0	52.500	52.500	52.500	52.500
		<i>53500000 Abschreibungen auf das Infrastrukturvermögen</i>	0,00	0	52.500	52.500	52.500	52.500
15.	-	Abschreibungen auf Vermögensgegenstände des Umlaufvermögens, soweit diese die üblichen Abschreibungen überschreiten	0,00	0	0	0	0	0
16.	-	Zuwendungen, Umlagen und sonstige Transferaufwendungen	0,00	0	0	0	0	0
17.	-	Aufwendungen der sozialen Sicherung	0,00	0	0	0	0	0
18.	-	Sonstige laufenden Aufwendungen	0,00	0	0	0	0	0
19.	=	<b>Summe der laufenden Aufwendungen aus Verwaltungstätigkeit (Summe der Nummern 11 bis 18)</b>	25.052,22	48.900	97.700	92.500	92.500	92.500
20.	=	<b>Laufendes Ergebnis aus Verwaltungstätigkeit (Saldo der Nummern 10 und 19)</b>	-25.052,22	-48.900	-96.300	-91.100	-91.100	-91.100
21.	+	Zinserträge und sonstige Finanzerträge	0,00	0	0	0	0	0
22.	-	Zinsaufwendungen und sonstige Finanzaufwendungen	0,00	0	0	0	0	0
23.	=	<b>Finanzergebnis (Saldo der Nummern 21 und 22)</b>	0,00	0	0	0	0	0
24.	=	<b>Ordentliches Ergebnis (Summe der Nummern 20 und 23)</b>	-25.052,22	-48.900	-96.300	-91.100	-91.100	-91.100
25.	+	Außerordentliche Erträge	0,00	0	0	0	0	0

Hauptproduktbereich 5 Gestaltung Umwelt  
 Produktbereich 55 Natur- und Landschaftspflege  
 Produktgruppe 552 Öffentliche Gewässer, Wasserbauliche Anlagen, Gewässerschutz  
 Produkt 55201 Gewässerunterhaltung

Nr.	Ertrags- und Aufwandsarten (gemäß § 4 Absatz 10 i.V.m. § 2 Absatz 1 GemHVO-Doppik)		Ergebnisse des Haushalts- vorvorjahres	Ansätze des Haushalts- vorjahres einschl. Nachträge	Ansatz des Haushalts- jahres	Planungs- daten des Haushalts- folgejahres	Planungs- daten des zweiten Haushalts- folgejahres	Planungs- daten des dritten Haushalts- folgejahres
			2015	2016	2017	2018	2019	2020
			in €	in €	in €	in €	in €	in €
			1	2	3	4	5	6
26.	-	Außerordentliche Aufwendungen	0,00	0	0	0	0	0
27.	=	Außerordentliches Ergebnis (Saldo der Nummern 25 und 26)	0,00	0	0	0	0	0
28.	=	Jahresergebnis (Jahresüberschuss/Jahresfehlbetrag) des Teilhaushaltes vor Verrechnung der internen Leistungsbeziehungen	-25.052,22	-48.900	-96.300	-91.100	-91.100	-91.100
29.	+	Erträge aus internen Leistungsbeziehungen	0,00	0	0	0	0	0
30.	-	Aufwendungen aus internen Leistungsbeziehungen	0,00	0	0	0	0	0
31.		Saldo der Erträge und Aufwendungen aus internen Leistungsbeziehungen (Saldo der Nummern 29 und 30)	0,00	0	0	0	0	0
32.	=	Jahresergebnis (Jahresüberschuss/Jahresfehlbetrag) des Teilhaushaltes nach Verrechnung der internen Leistungsbeziehungen (Summe der Nummern 28 und 31)	-25.052,22	-48.900	-96.300	-91.100	-91.100	-91.100

Hauptproduktbereich 5 Gestaltung Umwelt  
 Produktbereich 55 Natur- und Landschaftspflege  
 Produktgruppe 552 Öffentliche Gewässer, Wasserbauliche Anlagen, Gewässerschutz  
 Produkt 55201 Gewässerunterhaltung

Nr.	Ein- und Auszahlungsarten (gem. § 4 Absatz 12 GemHVO-Doppik)		Ergebnisse des Haushalts- vorvorjahres	Ansätze des Haushalts- vorjahres einschl. Nachträge	Ansatz des Haushalts- jahres	Planungs- daten des Haushalts- folgejahres	Planungs- daten des zweiten Haushalts- folgejahres	Planungs- daten des dritten Haushalts- folgejahres
			2015	2016	2017	2018	2019	2020
			in €	in €	in €	in €	in €	in €
			1	2	3	4	5	6
1.	+	Einzahlungen	0,00	0	0	0	0	0
2.	-	Auszahlungen	20.309,10	48.900	45.200	40.000	40.000	40.000
		72310000 Unterhaltung der Grundstücke, Außenanlagen, Gebäude und Gebäudeeinrichtungen Sanierung Wasserläufe	1.627,68	18.900	10.000	10.000	10.000	10.000
		72544000 Kostenerstattungen an Zweckverbände inkl. Vereinbarung WBV Gewässerpflege und Entwicklungsplan 6.000€, Rupendorfer Bach 2.000 €	18.681,42	30.000	35.200	30.000	30.000	30.000
3.	=	Liquiditätssaldo	-20.309,10	-48.900	-45.200	-40.000	-40.000	-40.000

Hauptproduktbereich 5 Gestaltung Umwelt  
 Produktbereich 55 Natur- und Landschaftspflege  
 Produktgruppe 552 Öffentliche Gewässer, Wasserbauliche Anlagen, Gewässerschutz  
 Produkt 55203 Wasser- und Bodenverband

Nr.	Ertrags- und Aufwandsarten (gemäß § 4 Absatz 10 i.V.m. § 2 Absatz 1 GemHVO-Doppik)		Ergebnisse des Haushaltsvorjahres	Ansätze des Haushaltsvorjahres einschl. Nachträge	Ansatz des Haushaltsjahres	Planungsdaten des Haushaltsfolgejahres	Planungsdaten des zweiten Haushaltsfolgejahres	Planungsdaten des dritten Haushaltsfolgejahres
			2015	2016	2017	2018	2019	2020
			in €	in €	in €	in €	in €	in €
			1	2	3	4	5	6
1.	+	Steuern und ähnliche Abgaben	0,00	0	0	0	0	0
2.	+	Zuwendungen, allgemeine Umlagen und sonstige Transfererträge	0,00	0	0	0	0	0
3.	+	Erträge der sozialen Sicherung	0,00	0	0	0	0	0
4.	+	Öffentlich-rechtliche Leistungsentgelte	34,30	35.500	38.400	38.400	38.400	38.400
		43229000 Sonstige Entgelte	34,30	35.500	38.400	38.400	38.400	38.400
5.	+	Privatrechtliche Leistungsentgelte	0,00	0	0	0	0	0
6.	+	Kostenerstattungen und Kostenumlagen	0,00	0	0	0	0	0
7.	+	Erhöhung des Bestandes an fertigen und unfertigen Erzeugnissen	0,00	0	0	0	0	0
	-	Verminderung des Bestandes an fertigen und unfertigen Erzeugnissen	0,00	0	0	0	0	0
8.	+	Andere aktivierte Eigenleistungen	0,00	0	0	0	0	0
9.	+	Sonstige laufende Erträge	14,47	0	0	0	0	0
		46611515 Erträge aus der Auflösung von Wertberichtigungen von Gebührenforderungen gegen den privaten Bereich	14,47	0	0	0	0	0
10.	=	Summe der laufenden Erträge aus Verwaltungstätigkeit (Summe der Nummern 1 bis 9)	48,77	35.500	38.400	38.400	38.400	38.400
11.	-	Personalaufwendungen	0,00	0	0	0	0	0
12.	-	Versorgungsaufwendungen	0,00	0	0	0	0	0
13.	-	Aufwendungen für Sach- und Dienstleistungen	35.618,54	47.000	46.500	46.500	46.500	46.500
		52544000 Kostenerstattungen an Zweckverbände	35.618,54	47.000	46.500	46.500	46.500	46.500
14.	-	Abschreibungen auf immaterielle Vermögensgegenstände des Anlagevermögens und auf Sachanlagen sowie auf aktivierte Aufwendungen für die Inangangsetzung und Erweiterung der Verwaltung	0,00	0	0	0	0	0
15.	-	Abschreibungen auf Vermögensgegenstände des Umlaufvermögens, soweit diese die üblichen Abschreibungen überschreiten	0,00	0	0	0	0	0
16.	-	Zuwendungen, Umlagen und sonstige Transferaufwendungen	0,00	0	0	0	0	0
17.	-	Aufwendungen der sozialen Sicherung	0,00	0	0	0	0	0
18.	-	Sonstige laufende Aufwendungen	0,00	0	0	0	0	0
19.	=	Summe der laufenden Aufwendungen aus Verwaltungstätigkeit (Summe der Nummern 11 bis 18)	35.618,54	47.000	46.500	46.500	46.500	46.500
20.	=	Laufendes Ergebnis aus Verwaltungstätigkeit (Saldo der Nummern 10 und 19)	-35.569,77	-11.500	-8.100	-8.100	-8.100	-8.100
21.	+	Zinserträge und sonstige Finanzerträge	0,00	0	0	0	0	0
22.	-	Zinsaufwendungen und sonstige Finanzaufwendungen	0,00	0	0	0	0	0
23.	=	Finanzergebnis (Saldo der Nummern 21 und 22)	0,00	0	0	0	0	0
24.	=	Ordentliches Ergebnis (Summe der Nummern 20 und 23)	-35.569,77	-11.500	-8.100	-8.100	-8.100	-8.100
25.	+	Außerordentliche Erträge	0,00	0	0	0	0	0
26.	-	Außerordentliche Aufwendungen	0,00	0	0	0	0	0
27.	=	Außerordentliches Ergebnis (Saldo der Nummern 25 und 26)	0,00	0	0	0	0	0
28.	=	Jahresergebnis (Jahresüberschuss/Jahresfehlbetrag) des Teilhaushaltes vor Verrechnung der internen Leistungsbeziehungen	-35.569,77	-11.500	-8.100	-8.100	-8.100	-8.100

Hauptproduktbereich 5 Gestaltung Umwelt  
 Produktbereich 55 Natur- und Landschaftspflege  
 Produktgruppe 552 Öffentliche Gewässer, Wasserbauliche Anlagen, Gewässerschutz  
 Produkt 55203 Wasser- und Bodenverband

Nr.	Ertrags- und Aufwandsarten (gemäß § 4 Absatz 10 i.V.m. § 2 Absatz 1 GemHVO-Doppik)		Ergebnisse des Haushalts- vorvorjahres	Ansätze des Haushalts- vorjahres einschl. Nachträge	Ansatz des Haushalts- jahres	Planungs- daten des Haushalts- folgejahres	Planungs- daten des zweiten Haushalts- folgejahres	Planungs- daten des dritten Haushalts- folgejahres
			2015	2016	2017	2018	2019	2020
			in €	in €	in €	in €	in €	in €
			1	2	3	4	5	6
29.	+	Erträge aus internen Leistungsbeziehungen	0,00	0	0	0	0	0
30.	-	Aufwendungen aus internen Leistungsbeziehungen	0,00	0	0	0	0	0
31.		Saldo der Erträge und Aufwendungen aus internen Leistungsbeziehungen (Saldo der Nummern 29 und 30)	0,00	0	0	0	0	0
32.	=	Jahresergebnis (Jahresüberschuss/Jahresfehlbetrag) des Teilhaushaltes nach Verrechnung der internen Leistungsbeziehungen (Summe der Nummern 28 und 31)	-35.569,77	-11.500	-8.100	-8.100	-8.100	-8.100

Hauptproduktbereich 5 Gestaltung Umwelt  
 Produktbereich 55 Natur- und Landschaftspflege  
 Produktgruppe 552 Öffentliche Gewässer, Wasserbauliche Anlagen, Gewässerschutz  
 Produkt 55203 Wasser- und Bodenverband

Nr.	Ein- und Auszahlungsarten (gem. § 4 Absatz 12 GemHVO-Doppik)		Ergebnisse des Haushalts- vorvorjahres	Ansätze des Haushalts- vorjahres einschl. Nachträge	Ansatz des Haushalts- jahres	Planungs- daten des Haushalts- folgejahres	Planungs- daten des zweiten Haushalts- folgejahres	Planungs- daten des dritten Haushalts- folgejahres
			2015	2016	2017	2018	2019	2020
			in €	in €	in €	in €	in €	in €
			1	2	3	4	5	6
1.	+	Einzahlungen 63229000 <i>Sonstige Entgelte</i>	6.727,03 6.727,03	35.000 35.000	35.000 35.000	35.000 35.000	35.000 35.000	35.000 35.000
2.	-	Auszahlungen 72544000 <i>Kostenerstattungen an Zweckverbände</i>	35.618,54 35.618,54	47.000 47.000	46.500 46.500	46.500 46.500	46.500 46.500	46.500 46.500
3.	=	Liquiditätssaldo	-28.891,51	-12.000	-11.500	-11.500	-11.500	-11.500

Hauptproduktbereich 5 Gestaltung Umwelt  
 Produktbereich 55 Natur- und Landschaftspflege  
 Produktgruppe 553 Friedhofs- und Bestattungswesen  
 Produkt 55300 Friedhofs- und Bestattungswesen

Nr.		Ertrags- und Aufwandsarten (gemäß § 4 Absatz 10 i.V.m. § 2 Absatz 1 GemHVO-Doppik)	Ergebnisse des Haushaltsvorjahres	Ansätze des Haushaltsvorjahres einschl. Nachträge	Ansatz des Haushaltsjahres	Planungsdaten des Haushaltsfolgejahres	Planungsdaten des zweiten Haushaltsfolgejahres	Planungsdaten des dritten Haushaltsfolgejahres
			2015	2016	2017	2018	2019	2020
			in €	in €	in €	in €	in €	in €
			1	2	3	4	5	6
1.	+	Steuern und ähnliche Abgaben	0,00	0	0	0	0	0
2.	+	Zuwendungen, allgemeine Umlagen und sonstige Transfererträge <i>41442000 Zuweisungen und Zuschüsse für laufende Zwecke vom Land Zuschuss Kriegsgräberpflege</i>	2.673,72 2.673,72	32.800 32.800	11.000 11.000	2.800 2.800	2.800 2.800	2.800 2.800
3.	+	Erträge der sozialen Sicherung	0,00	0	0	0	0	0
4.	+	Öffentlich-rechtliche Leistungsentgelte	0,00	0	0	0	0	0
5.	+	Privatrechtliche Leistungsentgelte	0,00	0	0	0	0	0
6.	+	Kostenerstattungen und Kostenumlagen	0,00	0	0	0	0	0
7.	+	Erhöhung des Bestandes an fertigen und unfertigen Erzeugnissen	0,00	0	0	0	0	0
	-	Verminderung des Bestandes an fertigen und unfertigen Erzeugnissen	0,00	0	0	0	0	0
8.	+	Andere aktivierte Eigenleistungen	0,00	0	0	0	0	0
9.	+	Sonstige laufende Erträge	0,00	0	0	0	0	0
10.	=	Summe der laufenden Erträge aus Verwaltungstätigkeit (Summe der Nummern 1 bis 9)	2.673,72	32.800	11.000	2.800	2.800	2.800
11.	-	Personalaufwendungen	0,00	0	0	0	0	0
12.	-	Versorgungsaufwendungen	0,00	0	0	0	0	0
13.	-	Aufwendungen für Sach- und Dienstleistungen <i>52340000 Unterhaltung von Kunstgegenständen und Denkmälern Kriegsgräberpflege</i>	1.859,38 1.859,38	33.000 33.000	11.900 11.900	3.000 3.000	3.000 3.000	3.000 3.000
14.	-	Abschreibungen auf immaterielle Vermögensgegenstände des Anlagevermögens und auf Sachanlagen sowie auf aktivierte Aufwendungen für die Ingangsetzung und Erweiterung der Verwaltung	0,00	0	0	0	0	0
15.	-	Abschreibungen auf Vermögensgegenstände des Umlaufvermögens, soweit diese die üblichen Abschreibungen überschreiten	0,00	0	0	0	0	0
16.	-	Zuwendungen, Umlagen und sonstige Transferaufwendungen <i>54190000 Zuweisungen und Zuschüsse für laufende Zwecke an Sonstige Zuschuss an Friedhof</i>	900,00 900,00	900 900	900 900	900 900	900 900	900 900
17.	-	Aufwendungen der sozialen Sicherung	0,00	0	0	0	0	0
18.	-	Sonstige laufenden Aufwendungen	0,00	0	0	0	0	0
19.	=	Summe der laufenden Aufwendungen aus Verwaltungstätigkeit (Summe der Nummern 11 bis 18)	2.759,38	33.900	12.800	3.900	3.900	3.900
20.	=	Laufendes Ergebnis aus Verwaltungstätigkeit (Saldo der Nummern 10 und 19)	-85,66	-1.100	-1.800	-1.100	-1.100	-1.100
21.	+	Zinserträge und sonstige Finanzerträge	0,00	0	0	0	0	0
22.	-	Zinsaufwendungen und sonstige Finanzaufwendungen	0,00	0	0	0	0	0
23.	=	Finanzergebnis (Saldo der Nummern 21 und 22)	0,00	0	0	0	0	0
24.	=	Ordentliches Ergebnis (Summe der Nummern 20 und 23)	-85,66	-1.100	-1.800	-1.100	-1.100	-1.100
25.	+	Außerordentliche Erträge	0,00	0	0	0	0	0

Hauptproduktbereich 5 Gestaltung Umwelt  
 Produktbereich 55 Natur- und Landschaftspflege  
 Produktgruppe 553 Friedhofs- und Bestattungswesen  
 Produkt 55300 Friedhofs- und Bestattungswesen

Nr.	Ertrags- und Aufwandsarten (gemäß § 4 Absatz 10 i.V.m. § 2 Absatz 1 GemHVO-Doppik)		Ergebnisse des Haushalts- vorvorjahres	Ansätze des Haushalts- vorjahres einschl. Nachträge	Ansatz des Haushalts- jahres	Planungs- daten des Haushalts- folgejahres	Planungs- daten des zweiten Haushalts- folgejahres	Planungs- daten des dritten Haushalts- folgejahres
			2015	2016	2017	2018	2019	2020
			in €	in €	in €	in €	in €	in €
			1	2	3	4	5	6
26.	-	Außerordentliche Aufwendungen	0,00	0	0	0	0	0
27.	=	Außerordentliches Ergebnis (Saldo der Nummern 25 und 26)	0,00	0	0	0	0	0
28.	=	Jahresergebnis (Jahresüberschuss/Jahresfehlbetrag) des Teilhaushaltes vor Verrechnung der internen Leistungsbeziehungen	-85,66	-1.100	-1.800	-1.100	-1.100	-1.100
29.	+	Erträge aus internen Leistungsbeziehungen	0,00	0	0	0	0	0
30.	-	Aufwendungen aus internen Leistungsbeziehungen	0,00	0	0	0	0	0
31.		Saldo der Erträge und Aufwendungen aus internen Leistungsbeziehungen (Saldo der Nummern 29 und 30)	0,00	0	0	0	0	0
32.	=	Jahresergebnis (Jahresüberschuss/Jahresfehlbetrag) des Teilhaushaltes nach Verrechnung der internen Leistungsbeziehungen (Summe der Nummern 28 und 31)	-85,66	-1.100	-1.800	-1.100	-1.100	-1.100



Hauptproduktbereich 5 Gestaltung Umwelt  
 Produktbereich 55 Natur- und Landschaftspflege  
 Produktgruppe 553 Friedhofs- und Bestattungswesen  
 Produkt 55300 Friedhofs- und Bestattungswesen

Nr.	Ein- und Auszahlungsarten (gem. § 4 Absatz 12 GemHVO-Doppik)		Ergebnisse des Haushalts- vorvorjahres	Ansätze des Haushalts- vorjahres einschl. Nachträge	Ansatz des Haushalts- jahres	Planungs- daten des Haushalts- folgejahres	Planungs- daten des zweiten Haushalts- folgejahres	Planungs- daten des dritten Haushalts- folgejahres
			2015	2016	2017	2018	2019	2020
			in €	in €	in €	in €	in €	in €
		1	2	3	4	5	6	
1.	+	Einzahlungen	2.673,72	32.800	11.000	2.800	2.800	2.800
		61442000 Zuweisungen und Zuschüsse für laufende Zwecke vom Land	2.673,72	32.800	11.000	2.800	2.800	2.800
		Zuschuss Kriegsgräberpflege						
2.	-	Auszahlungen	3.659,38	33.900	12.800	3.900	3.900	3.900
		72340000 Unterhaltung von Kunstgegenständen und Denkmälern	1.859,38	33.000	11.900	3.000	3.000	3.000
		Kriegsgräberpflege						
		74190000 Zuweisungen und Zuschüsse für laufende Zwecke an Sonstige	1.800,00	900	900	900	900	900
		Zuschuss an Friedhof						
3.	=	Liquiditätssaldo	-985,66	-1.100	-1.800	-1.100	-1.100	-1.100

Hauptproduktbereich 5 Gestaltung Umwelt  
 Produktbereich 57 Wirtschaft und Tourismus  
 Produktgruppe 573 Allgemeine Einrichtungen und Unternehmen  
 Produkt 57300 Märkte

Nr.	Ertrags- und Aufwandsarten (gemäß § 4 Absatz 10 i.V.m. § 2 Absatz 1 GemHVO-Doppik)		Ergebnisse des Haushaltsvorjahres	Ansätze des Haushaltsvorjahres einschl. Nachträge	Ansatz des Haushaltsjahres	Planungsdaten des Haushaltsfolgejahres	Planungsdaten des zweiten Haushaltsfolgejahres	Planungsdaten des dritten Haushaltsfolgejahres
			2015	2016	2017	2018	2019	2020
			in €	in €	in €	in €	in €	in €
			1	2	3	4	5	6
1.	+	Steuern und ähnliche Abgaben	0,00	0	0	0	0	0
2.	+	Zuwendungen, allgemeine Umlagen und sonstige Transfererträge	0,00	0	0	0	0	0
3.	+	Erträge der sozialen Sicherung	0,00	0	0	0	0	0
4.	+	Öffentlich-rechtliche Leistungsentgelte	0,00	0	0	0	0	0
5.	+	Privatrechtliche Leistungsentgelte	4.207,46	4.000	4.000	4.000	4.000	4.000
		44190000 Sonstige privatrechtliche Leistungsentgelte	4.207,46	4.000	4.000	4.000	4.000	4.000
6.	+	Kostenerstattungen und Kostenumlagen	37,33	0	0	0	0	0
		44251000 Kostenerstattungen und Kostenumlagen von privaten Unternehmen	37,33	0	0	0	0	0
7.	+	Erhöhung des Bestandes an fertigen und unfertigen Erzeugnissen	0,00	0	0	0	0	0
	-	Verminderung des Bestandes an fertigen und unfertigen Erzeugnissen	0,00	0	0	0	0	0
8.	+	Andere aktivierte Eigenleistungen	0,00	0	0	0	0	0
9.	+	Sonstige laufende Erträge	0,00	0	0	0	0	0
10.	=	Summe der laufenden Erträge aus Verwaltungstätigkeit (Summe der Nummern 1 bis 9)	4.244,79	4.000	4.000	4.000	4.000	4.000
11.	-	Personalaufwendungen	0,00	0	0	0	0	0
12.	-	Versorgungsaufwendungen	0,00	0	0	0	0	0
13.	-	Aufwendungen für Sach- und Dienstleistungen	4.013,15	4.400	3.500	2.500	3.500	2.500
		52200000 Aufwendungen für Energie / Wasser / Abwasser / Abfall	0,00	0	300	300	300	300
		52260000 Aufwendungen für Strom	2.514,51	1.700	2.700	1.700	2.700	1.700
		52300000 Aufwendungen für Unterhaltung und Bewirtschaftung	240,00	0	0	0	0	0
		52330000 Unterhaltung des Infrastrukturvermögens	1.258,64	2.700	500	500	500	500
		Unterhaltung Poller Markt- und Kirchplatz						
14.	-	Abschreibungen auf immaterielle Vermögensgegenstände des Anlagevermögens und auf Sachanlagen sowie auf aktivierte Aufwendungen für die Ingangsetzung und Erweiterung der Verwaltung	0,00	0	0	0	0	0
15.	-	Abschreibungen auf Vermögensgegenstände des Umlaufvermögens, soweit diese die üblichen Abschreibungen überschreiten	0,00	0	0	0	0	0
16.	-	Zuwendungen, Umlagen und sonstige Transferaufwendungen	0,00	0	0	0	0	0
17.	-	Aufwendungen der sozialen Sicherung	0,00	0	0	0	0	0
18.	-	Sonstige laufenden Aufwendungen	0,00	0	0	0	0	0
19.	=	Summe der laufenden Aufwendungen aus Verwaltungstätigkeit (Summe der Nummern 11 bis 18)	4.013,15	4.400	3.500	2.500	3.500	2.500
20.	=	Laufendes Ergebnis aus Verwaltungstätigkeit (Saldo der Nummern 10 und 19)	231,64	-400	500	1.500	500	1.500
21.	+	Zinserträge und sonstige Finanzerträge	0,00	0	0	0	0	0
22.	-	Zinsaufwendungen und sonstige Finanzaufwendungen	0,00	0	0	0	0	0
23.	=	Finanzergebnis (Saldo der Nummern 21 und 22)	0,00	0	0	0	0	0
24.	=	Ordentliches Ergebnis (Summe der Nummern 20 und 23)	231,64	-400	500	1.500	500	1.500
25.	+	Außerordentliche Erträge	0,00	0	0	0	0	0

Hauptproduktbereich 5 Gestaltung Umwelt  
 Produktbereich 57 Wirtschaft und Tourismus  
 Produktgruppe 573 Allgemeine Einrichtungen und Unternehmen  
 Produkt 57300 Märkte

Nr.	Ertrags- und Aufwandsarten (gemäß § 4 Absatz 10 i.V.m. § 2 Absatz 1 GemHVO-Doppik)		Ergebnisse des Haushalts- vorvorjahres	Ansätze des Haushalts- vorjahres einschl. Nachträge	Ansatz des Haushalts- jahres	Planungs- daten des Haushalts- folgejahres	Planungs- daten des zweiten Haushalts- folgejahres	Planungs- daten des dritten Haushalts- folgejahres
			2015	2016	2017	2018	2019	2020
			in €	in €	in €	in €	in €	in €
			1	2	3	4	5	6
26.	-	Außerordentliche Aufwendungen	0,00	0	0	0	0	0
27.	=	Außerordentliches Ergebnis (Saldo der Nummern 25 und 26)	0,00	0	0	0	0	0
28.	=	Jahresergebnis (Jahresüberschuss/Jahresfehlbetrag) des Teilhaushaltes vor Verrechnung der internen Leistungsbeziehungen	231,64	-400	500	1.500	500	1.500
29.	+	Erträge aus internen Leistungsbeziehungen	0,00	0	0	0	0	0
30.	-	Aufwendungen aus internen Leistungsbeziehungen	0,00	0	0	0	0	0
31.		Saldo der Erträge und Aufwendungen aus internen Leistungsbeziehungen (Saldo der Nummern 29 und 30)	0,00	0	0	0	0	0
32.	=	Jahresergebnis (Jahresüberschuss/Jahresfehlbetrag) des Teilhaushaltes nach Verrechnung der internen Leistungsbeziehungen (Summe der Nummern 28 und 31)	231,64	-400	500	1.500	500	1.500

Hauptproduktbereich 5 Gestaltung Umwelt  
 Produktbereich 57 Wirtschaft und Tourismus  
 Produktgruppe 573 Allgemeine Einrichtungen und Unternehmen  
 Produkt 57300 Märkte

Nr.	Ein- und Auszahlungsarten (gem. § 4 Absatz 12 GemHVO-Doppik)		Ergebnisse des Haushaltsvorjahres	Ansätze des Haushaltsvorjahres einschl. Nachträge	Ansatz des Haushaltsjahres	Planungsdaten des Haushaltsfolgejahres	Planungsdaten des zweiten Haushaltsfolgejahres	Planungsdaten des dritten Haushaltsfolgejahres
			2015	2016	2017	2018	2019	2020
			in €	in €	in €	in €	in €	in €
			1	2	3	4	5	6
1.	+	Einzahlungen	4.246,33	4.000	4.000	4.000	4.000	4.000
		64190000 Sonstige privatrechtliche Leistungsentgelte	4.207,46	4.000	4.000	4.000	4.000	4.000
		64244000 Kostenerstattungen und Kostenumlagen von Zweckverbänden	1,54	0	0	0	0	0
		64251000 Kostenerstattungen und Kostenumlagen von privaten Unternehmen	37,33	0	0	0	0	0
2.	-	Auszahlungen	2.985,91	4.400	3.500	2.500	3.500	2.500
		72200000 Auszahlungen für Energie / Wasser / Abwasser / Abfall	0,00	0	300	300	300	300
		72260000 Auszahlungen für Strom	2.389,74	1.700	2.700	1.700	2.700	1.700
		72300000 Auszahlungen für Unterhaltung und Bewirtschaftung	240,00	0	0	0	0	0
		72330000 Unterhaltung des Infrastrukturvermögens	356,17	2.700	500	500	500	500
		Unterhaltung Poller Markt- und Kirchplatz						
3.	=	Liquiditätssaldo	1.260,42	-400	500	1.500	500	1.500

**Hauptproduktbereich** 6 Zentrale Finanzleistungen  
**Produktbereich** 61 Allgemeine Finanzwirtschaft  
**Produktgruppe** 611 Steuern, allgemeine Zuweisungen, allgemeine Umlagen  
**Produkt** 61100 Steuern, Allgemeine Zuweisungen, Umlagen

Nr.		Ertrags- und Aufwandsarten (gemäß § 4 Absatz 10 i.V.m. § 2 Absatz 1 GemHVO-Doppik)	Ergebnisse	Ansätze des	Ansatz des	Planungs-	Planungs-	Planungs-	
			des	Haushalts-	Haushalts-	daten des	daten des	daten des	
			Haushalts-	vorjahres	Haushalts-	Haushalts-	zweiten	zweiten	dritten
			vorjahres	einschl.	jahres	folgejahres	Haushalts-	Haushalts-	Haushalts-
			Nachträge						
			2015	2016	2017	2018	2019	2020	
			in €	in €	in €	in €	in €	in €	
			1	2	3	4	5	6	
1.	+	Steuern und ähnliche Abgaben	2.954.932,96	2.942.100	3.916.700	3.916.700	3.916.700	3.916.700	
		40110000 Grundsteuer A	42.319,84	42.900	42.900	42.900	42.900	42.900	
		40120000 Grundsteuer B	379.229,89	388.400	388.400	388.400	388.400	388.400	
		40130000 Gewerbesteuer	1.058.342,68	1.014.200	1.900.000	1.900.000	1.900.000	1.900.000	
		40210000 Gemeindeanteil an der Einkommensteuer	1.097.647,26	1.111.900	1.147.700	1.147.700	1.147.700	1.147.700	
		40220000 Gemeindeanteil an der Umsatzsteuer	171.708,35	178.200	220.800	220.800	220.800	220.800	
		40310000 Vergnügungssteuer	3.858,91	3.000	3.800	3.800	3.800	3.800	
		40320000 Hundesteuer	16.211,23	16.600	16.600	16.600	16.600	16.600	
		40521000 Familienleistungsausgleich	185.614,80	186.900	196.500	196.500	196.500	196.500	
2.	+	Zuwendungen, allgemeine Umlagen und sonstige Transfererträge	793.799,00	943.000	1.190.900	1.056.100	1.056.100	1.056.100	
		41111000 Schlüsselzuweisung SZW für lfd. Aufwendungen in Höhe von 96 % der Zuw.	588.574,49	737.600	851.500	851.500	851.500	851.500	
		41320000 Sonstige allgemeine Zuweisungen vom Land, § 16 FAG lfd. Zuweisung Grundzentren gem. § 16 FAG, investive Zuw. unter 61100.2012	205.224,51	205.400	204.600	204.600	204.600	204.600	
		41510000 Erträge aus der Auflösung von Sonderposten aus Zuwendungen Auflösung Sonderhilfe zur Fehlbetragsreduzierung	0,00	0	134.800	0	0	0	
3.	+	Erträge der sozialen Sicherung	0,00	0	0	0	0	0	
4.	+	Öffentlich-rechtliche Leistungsentgelte	0,00	0	0	0	0	0	
5.	+	Privatrechtliche Leistungsentgelte	0,00	0	0	0	0	0	
6.	+	Kostenerstattungen und Kostenumlagen	0,00	0	0	0	0	0	
7.	+	Erhöhung des Bestandes an fertigen und unfertigen Erzeugnissen	0,00	0	0	0	0	0	
	-	Verminderung des Bestandes an fertigen und unfertigen Erzeugnissen	0,00	0	0	0	0	0	
8.	+	Andere aktivierte Eigenleistungen	0,00	0	0	0	0	0	
9.	+	Sonstige laufende Erträge	321,98	0	0	0	0	0	
		46611535 Erträge aus der Auflösung von Wertberichtigungen von Steuerforderungen gegen den privaten Bereich	321,98	0	0	0	0	0	
10.	=	Summe der laufenden Erträge aus Verwaltungstätigkeit (Summe der Nummern 1 bis 9)	3.749.053,94	3.885.100	5.107.600	4.972.800	4.972.800	4.972.800	
11.	-	Personalaufwendungen	0,00	0	0	0	0	0	
12.	-	Versorgungsaufwendungen	0,00	0	0	0	0	0	
13.	-	Aufwendungen für Sach- und Dienstleistungen	0,00	0	0	0	0	0	
14.	-	Abschreibungen auf immaterielle Vermögensgegenstände des Anlagevermögens und auf Sachanlagen sowie auf aktivierte Aufwendungen für die Inangasetzung und Erweiterung der Verwaltung	0,00	0	0	0	0	0	
15.	-	Abschreibungen auf Vermögensgegenstände des Umlaufvermögens, soweit diese die üblichen Abschreibungen überschreiten	227,00	0	0	0	0	0	
		53942535 Abschreibungen auf Steuerforderungen gegen den privaten Bereich	227,00	0	0	0	0	0	
16.	-	Zuwendungen, Umlagen und sonstige Transferaufwendungen	2.309.214,64	2.272.300	2.310.000	2.310.000	2.310.000	2.310.000	

Hauptproduktbereich 6 Zentrale Finanzleistungen  
 Produktbereich 61 Allgemeine Finanzwirtschaft  
 Produktgruppe 611 Steuern, allgemeine Zuweisungen, allgemeine Umlagen  
 Produkt 61100 Steuern, Allgemeine Zuweisungen, Umlagen

Nr.	Ertrags- und Aufwandsarten (gemäß § 4 Absatz 10 i.V.m. § 2 Absatz 1 GemHVO-Doppik)	Ergebnisse des Haushalts- vorvorjahres	Ansätze des Haushalts- vorjahres einschl. Nachträge	Ansatz des Haushalts- jahres	Planungs- daten des Haushalts- folgejahres	Planungs- daten des zweiten Haushalts- folgejahres	Planungs- daten des dritten Haushalts- folgejahres
		2015	2016	2017	2018	2019	2020
		in €	in €	in €	in €	in €	in €
		1	2	3	4	5	6
	54310000 Gewerbesteuerumlage	117.127,30	150.000	150.000	150.000	150.000	150.000
	54421000 Allgemeine Umlagen an Landkreise	1.623.341,60	1.498.300	1.519.600	1.519.600	1.519.600	1.519.600
	54422000 Allgemeine Umlagen an Amt oder geschäftsführende Gemeinde	568.745,74	624.000	640.400	640.400	640.400	640.400
17.	- Aufwendungen der sozialen Sicherung	0,00	0	0	0	0	0
18.	- Sonstige laufenden Aufwendungen	500,18	0	0	0	0	0
	56551535 Aufwendungen für Einzelwertberichtigungen von Steuerforderungen gegen den privaten Bereich	500,18	0	0	0	0	0
19.	= Summe der laufenden Aufwendungen aus Verwaltungstätigkeit (Summe der Nummern 11 bis 18)	2.309.941,82	2.272.300	2.310.000	2.310.000	2.310.000	2.310.000
20.	= Laufendes Ergebnis aus Verwaltungstätigkeit (Saldo der Nummern 10 und 19)	1.439.112,12	1.612.800	2.797.600	2.662.800	2.662.800	2.662.800
21.	+ Zinserträge und sonstige Finanzerträge	2.310,00	5.000	5.000	5.000	5.000	5.000
	47920000 Vollverzinsung aus Gewerbesteuer (§ 233a AO)	2.310,00	5.000	5.000	5.000	5.000	5.000
22.	- Zinsaufwendungen und sonstige Finanzaufwendungen	6.977,00	5.000	5.000	5.000	5.000	5.000
	57910000 Sonstige Zinsen und sonstige Finanzaufwendungen aus der Vollverzinsung der Gewer	6.977,00	5.000	5.000	5.000	5.000	5.000
23.	= Finanzergebnis (Saldo der Nummern 21 und 22)	-4.667,00	0	0	0	0	0
24.	= Ordentliches Ergebnis (Summe der Nummern 20 und 23)	1.434.445,12	1.612.800	2.797.600	2.662.800	2.662.800	2.662.800
25.	+ Außerordentliche Erträge	0,00	0	0	0	0	0
26.	- Außerordentliche Aufwendungen	0,00	0	0	0	0	0
27.	= Außerordentliches Ergebnis (Saldo der Nummern 25 und 26)	0,00	0	0	0	0	0
28.	= Jahresergebnis (Jahresüberschuss/Jahresfehlbetrag) des Teilhaushaltes vor Verrechnung der internen Leistungsbeziehungen	1.434.445,12	1.612.800	2.797.600	2.662.800	2.662.800	2.662.800
29.	+ Erträge aus internen Leistungsbeziehungen	0,00	0	0	0	0	0
30.	- Aufwendungen aus internen Leistungsbeziehungen	0,00	0	0	0	0	0
31.	Saldo der Erträge und Aufwendungen aus internen Leistungsbeziehungen (Saldo der Nummern 29 und 30)	0,00	0	0	0	0	0
32.	= Jahresergebnis (Jahresüberschuss/Jahresfehlbetrag) des Teilhaushaltes nach Verrechnung der internen Leistungsbeziehungen (Summe der Nummern 28 und 31)	1.434.445,12	1.612.800	2.797.600	2.662.800	2.662.800	2.662.800

**Hauptproduktbereich**            6    **Zentrale Finanzleistungen**  
**Produktbereich**                61   **Allgemeine Finanzwirtschaft**  
**Produktgruppe**                611   **Steuern, allgemeine Zuweisungen, allgemeine Umlagen**  
**Produkt**                         61100   **Steuern, Allgemeine Zuweisungen, Umlagen**

Nr.	Ein- und Auszahlungsarten (gem. § 4 Absatz 12 GemHVO-Doppik)		Ergebnisse des Haushaltsvorjahres	Ansätze des Haushaltsvorjahres einschl. Nachträge	Ansatz des Haushaltsjahres	Planungsdaten des Haushaltsfolgejahres	Planungsdaten des zweiten Haushaltsfolgejahres	Planungsdaten des dritten Haushaltsfolgejahres
			2015	2016	2017	2018	2019	2020
			in €	in €	in €	in €	in €	in €
			1	2	3	4	5	6
1.	+	Einzahlungen	3.863.780,01	3.858.500	4.959.600	4.959.600	4.959.600	4.959.600
		60110000 Grundsteuer A	41.901,31	40.000	40.000	40.000	40.000	40.000
		60120000 Grundsteuer B	387.821,50	385.000	385.000	385.000	385.000	385.000
		60130000 Gewerbesteuer	1.171.271,08	990.000	1.890.000	1.890.000	1.890.000	1.890.000
		60210000 Gemeindeanteil an der Einkommensteuer	1.088.119,39	1.111.900	1.147.700	1.147.700	1.147.700	1.147.700
		60220000 Gemeindeanteil an der Umsatzsteuer	172.389,59	178.200	220.800	220.800	220.800	220.800
		60310000 Vergnügungssteuer	3.485,28	2.700	2.700	2.700	2.700	2.700
		60320000 Hundesteuer	15.921,31	15.800	15.800	15.800	15.800	15.800
		60521000 Familienleistungsausgleich	185.614,80	186.900	196.500	196.500	196.500	196.500
		61111000 Schlüsselzuweisung	588.574,49	737.600	851.500	851.500	851.500	851.500
		SZW für lfd. Aufwendungen in Höhe von 96 % der Zuw.						
		61320000 Sonstige allgemeine Zuweisungen vom Land	205.224,51	205.400	204.600	204.600	204.600	204.600
		lfd. Zuweisung Grundzentren gem. § 16 FAG, investive Zuw. unter 61100.2012						
		67920000 Vollverzinsung aus Gewerbesteuer (§ 233a AO)	3.456,75	5.000	5.000	5.000	5.000	5.000
2.	-	Auszahlungen	2.319.957,79	2.277.300	2.315.000	2.315.000	2.315.000	2.315.000
		74310000 Gewerbesteuerumlage	123.725,70	150.000	150.000	150.000	150.000	150.000
		74421000 Allgemeine Umlagen an Landkreise	1.623.341,60	1.498.300	1.519.600	1.519.600	1.519.600	1.519.600
		74422000 Allgemeine Umlagen an Amt oder geschäftsführende Gemeinde	568.745,74	624.000	640.400	640.400	640.400	640.400
		77910000 Sonstige Zinsen und sonstige Finanzauszahlungen aus der Vollverzinsung der Gewerbesteuer (§ 233a AO)	4.144,75	5.000	5.000	5.000	5.000	5.000
3.	=	Liquiditätssaldo	1.543.822,22	1.581.200	2.644.600	2.644.600	2.644.600	2.644.600

**Hauptproduktbereich**            6    Zentrale Finanzleistungen  
**Produktbereich**                61    Allgemeine Finanzwirtschaft  
**Produktgruppe**                612    Sonstige allgemeine Finanzwirtschaft (ohne direkte Produktzuordnung)  
**Produkt**                         61200    sonstige allgemeine Finanzdienstleistungen

Nr.	Ertrags- und Aufwandsarten (gemäß § 4 Absatz 10 i.V.m. § 2 Absatz 1 GemHVO-Doppik)		Ergebnisse	Ansätze des	Ansatz des	Planungs-	Planungs-	Planungs-	
			des	Haushalts-	Haushalts-	daten des	daten des	daten des	
			Haushalts-	vorjahres	Haushalts-	Haushalts-	Haushalts-	Haushalts-	Haushalts-
			vorvorjahres	einschl.	jahres	folgejahres	zweiten	dritten	folgejahres
		2015	2016	2017	2018	2019	2020		
		in €	in €	in €	in €	in €	in €		
		1	2	3	4	5	6		
1.	+	Steuern und ähnliche Abgaben	0,00	0	0	0	0	0	
2.	+	Zuwendungen, allgemeine Umlagen und sonstige Transfererträge	0,00	0	0	0	0	0	
3.	+	Erträge der sozialen Sicherung	0,00	0	0	0	0	0	
4.	+	Öffentlich-rechtliche Leistungsentgelte	0,00	0	0	0	0	0	
5.	+	Privatrechtliche Leistungsentgelte	0,00	0	0	0	0	0	
6.	+	Kostenerstattungen und Kostenumlagen	0,00	0	0	0	0	0	
7.	+	Erhöhung des Bestandes an fertigen und unfertigen Erzeugnissen	0,00	0	0	0	0	0	
	-	Verminderung des Bestandes an fertigen und unfertigen Erzeugnissen	0,00	0	0	0	0	0	
8.	+	Andere aktivierte Eigenleistungen	0,00	0	0	0	0	0	
9.	+	Sonstige laufende Erträge <i>46220000 Säumniszuschläge, Mahngebühren, Zustellungsgebühren und u.a.</i>	15,00 15,00	5.000 5.000	5.000 5.000	5.000 5.000	5.000 5.000	5.000 5.000	
10.	=	<b>Summe der laufenden Erträge aus Verwaltungstätigkeit (Summe der Nummern 1 bis 9)</b>	<b>15,00</b>	<b>5.000</b>	<b>5.000</b>	<b>5.000</b>	<b>5.000</b>	<b>5.000</b>	
11.	-	Personalaufwendungen	0,00	0	0	0	0	0	
12.	-	Versorgungsaufwendungen	0,00	0	0	0	0	0	
13.	-	Aufwendungen für Sach- und Dienstleistungen	0,00	0	0	0	0	0	
14.	-	Abschreibungen auf immaterielle Vermögensgegenstände des Anlagevermögens und auf Sachanlagen sowie auf aktivierte Aufwendungen für die Ingangsetzung und Erweiterung der Verwaltung	0,00	0	0	0	0	0	
15.	-	Abschreibungen auf Vermögensgegenstände des Umlaufvermögens, soweit diese die üblichen Abschreibungen überschreiten	0,00	0	0	0	0	0	
16.	-	Zuwendungen, Umlagen und sonstige Transferaufwendungen	0,00	0	0	0	0	0	
17.	-	Aufwendungen der sozialen Sicherung	0,00	0	0	0	0	0	
18.	-	Sonstige laufenden Aufwendungen	0,00	0	0	0	0	0	
19.	=	<b>Summe der laufenden Aufwendungen aus Verwaltungstätigkeit (Summe der Nummern 11 bis 18)</b>	<b>0,00</b>	<b>0</b>	<b>0</b>	<b>0</b>	<b>0</b>	<b>0</b>	
20.	=	<b>Laufendes Ergebnis aus Verwaltungstätigkeit (Saldo der Nummern 10 und 19)</b>	<b>15,00</b>	<b>5.000</b>	<b>5.000</b>	<b>5.000</b>	<b>5.000</b>	<b>5.000</b>	
21.	+	Zinserträge und sonstige Finanzerträge <i>47150000 Zinserträge vom inländischen Geldmarkt</i> <i>47200000 Zinsen aus Stundungen und Verrentungen</i>	11.026,53 11.026,53 0,00	10.100 10.000 100	10.100 10.000 100	10.100 10.000 100	10.100 10.000 100	10.100 10.000 100	
22.	-	Zinsaufwendungen und sonstige Finanzaufwendungen <i>57511000 Zinsaufwendungen und sonstige Finanzaufwendungen an inländische Banken (inländische)</i> <i>57514000 Zinsaufwendungen und sonstige Finanzaufwendungen an Girozentralen und Landesbanken (inländischer Geldmarkt)</i> <i>57930000 Kreditbeschaffungskosten</i>	63.254,12 63.254,12 0,00 0,00	69.500 61.400 7.200 900	67.100 59.000 7.200 900	65.000 56.900 7.200 900	65.000 56.900 7.200 900	65.000 56.900 7.200 900	
23.	=	<b>Finanzergebnis (Saldo der Nummern 21 und 22)</b>	<b>-52.227,59</b>	<b>-59.400</b>	<b>-57.000</b>	<b>-54.900</b>	<b>-54.900</b>	<b>-54.900</b>	
24.	=	<b>Ordentliches Ergebnis (Summe der Nummern 20 und 23)</b>	<b>-52.212,59</b>	<b>-54.400</b>	<b>-52.000</b>	<b>-49.900</b>	<b>-49.900</b>	<b>-49.900</b>	



Hauptproduktbereich 6 Zentrale Finanzleistungen  
 Produktbereich 61 Allgemeine Finanzwirtschaft  
 Produktgruppe 612 Sonstige allgemeine Finanzwirtschaft (ohne direkte Produktzuordnung)  
 Produkt 61200 sonstige allgemeine Finanzdienstleistungen

Nr.	Ertrags- und Aufwandsarten (gemäß § 4 Absatz 10 i.V.m. § 2 Absatz 1 GemHVO-Doppik)		Ergebnisse	Ansätze des	Ansatz des	Planungs-	Planungs-	Planungs-
			des	Haushalts-	Haushalts-	daten des	daten des	daten des
			Haushalts-	vorjahres	Haushalts-	Haushalts-	zweiten	dritten
			vorvorjahres	einschl.	jahres	folgejahres	Haushalts-	Haushalts-
		Nachträge			folgejahres	folgejahres		
			2015	2016	2017	2018	2019	2020
			in €	in €	in €	in €	in €	in €
			1	2	3	4	5	6
25.	+	Außerordentliche Erträge	0,00	0	0	0	0	0
26.	-	Außerordentliche Aufwendungen	0,00	0	0	0	0	0
27.	=	Außerordentliches Ergebnis (Saldo der Nummern 25 und 26)	0,00	0	0	0	0	0
28.	=	Jahresergebnis (Jahresüberschuss/Jahresfehlbetrag) des Teilhaushaltes vor Verrechnung der internen Leistungsbeziehungen	-52.212,59	-54.400	-52.000	-49.900	-49.900	-49.900
29.	+	Erträge aus internen Leistungsbeziehungen	0,00	0	0	0	0	0
30.	-	Aufwendungen aus internen Leistungsbeziehungen	0,00	0	0	0	0	0
31.		Saldo der Erträge und Aufwendungen aus internen Leistungsbeziehungen (Saldo der Nummern 29 und 30)	0,00	0	0	0	0	0
32.	=	Jahresergebnis (Jahresüberschuss/Jahresfehlbetrag) des Teilhaushaltes nach Verrechnung der internen Leistungsbeziehungen (Summe der Nummern 28 und 31)	-52.212,59	-54.400	-52.000	-49.900	-49.900	-49.900

Hauptproduktbereich 6 Zentrale Finanzleistungen  
 Produktbereich 61 Allgemeine Finanzwirtschaft  
 Produktgruppe 612 Sonstige allgemeine Finanzwirtschaft (ohne direkte Produktzuordnung)  
 Produkt 61200 sonstige allgemeine Finanzdienstleistungen

Nr.	Ein- und Auszahlungsarten (gem. § 4 Absatz 12 GemHVO-Doppik)		Ergebnisse des Haushalts- vorvorjahres	Ansätze des Haushalts- vorjahres einschl. Nachträge	Ansatz des Haushalts- jahres	Planungs- daten des Haushalts- folgejahres	Planungs- daten des zweiten Haushalts- folgejahres	Planungs- daten des dritten Haushalts- folgejahres
			2015	2016	2017	2018	2019	2020
			in €	in €	in €	in €	in €	in €
			1	2	3	4	5	6
1.	+	Einzahlungen	19.354,89	15.100	15.100	15.100	15.100	15.100
		66220000 Säumniszuschläge, Mahngebühren, Zustellungsgebühren und u.a.	8.328,36	5.000	5.000	5.000	5.000	5.000
		67150000 Zinseinzahlungen für Kredite vom inländischen Geldmarkt	11.026,53	10.000	10.000	10.000	10.000	10.000
		67200000 Zinsen aus Stundungen und Verrentungen	0,00	100	100	100	100	100
2.	-	Auszahlungen	63.254,12	69.500	67.100	65.000	65.000	65.000
		77511000 Zinsauszahlungen und sonstige Finanzauszahlungen an inländische Banken (inländischer Geldmarkt)	63.254,12	61.400	59.000	56.900	56.900	56.900
		77514000 Zinsauszahlungen und sonstige Finanzauszahlungen an Girozentralen und Landesbanken (inländischer Geldmarkt)	0,00	7.200	7.200	7.200	7.200	7.200
		77930000 Kreditbeschaffungskosten	0,00	900	900	900	900	900
3.	=	Liquiditätssaldo	-43.899,23	-54.400	-52.000	-49.900	-49.900	-49.900

Hauptproduktbereich 6 Zentrale Finanzleistungen  
 Produktbereich 62 Beteiligungen, Sondervermögen  
 Produktgruppe 626 Beteiligungen, Anteile, Wertpapiere des Anlagevermögens  
 Produkt 62600 Beteiligungen, Wertpapiere, Anteile

Nr.	Ertrags- und Aufwandsarten (gemäß § 4 Absatz 10 i.V.m. § 2 Absatz 1 GemHVO-Doppik)		Ergebnisse des Haushaltsvorjahres	Ansätze des Haushaltsvorjahres einschl. Nachträge	Ansatz des Haushaltsjahres	Planungsdaten des Haushaltsfolgejahres	Planungsdaten des zweiten Haushaltsfolgejahres	Planungsdaten des dritten Haushaltsfolgejahres
			2015	2016	2017	2018	2019	2020
			in €	in €	in €	in €	in €	in €
			1	2	3	4	5	6
1.	+	Steuern und ähnliche Abgaben	0,00	0	0	0	0	0
2.	+	Zuwendungen, allgemeine Umlagen und sonstige Transfererträge	0,00	0	0	0	0	0
3.	+	Erträge der sozialen Sicherung	0,00	0	0	0	0	0
4.	+	Öffentlich-rechtliche Leistungsentgelte	0,00	0	0	0	0	0
5.	+	Privatrechtliche Leistungsentgelte	0,00	0	0	0	0	0
6.	+	Kostenerstattungen und Kostenumlagen	0,00	0	0	0	0	0
7.	+	Erhöhung des Bestandes an fertigen und unfertigen Erzeugnissen	0,00	0	0	0	0	0
	-	Verminderung des Bestandes an fertigen und unfertigen Erzeugnissen	0,00	0	0	0	0	0
8.	+	Andere aktivierte Eigenleistungen	0,00	0	0	0	0	0
9.	+	Sonstige laufende Erträge	0,00	0	0	0	0	0
10.	=	<b>Summe der laufenden Erträge aus Verwaltungstätigkeit (Summe der Nummern 1 bis 9)</b>	0,00	0	0	0	0	0
11.	-	Personalaufwendungen	0,00	0	0	0	0	0
12.	-	Versorgungsaufwendungen	0,00	0	0	0	0	0
13.	-	Aufwendungen für Sach- und Dienstleistungen	0,00	0	0	0	0	0
14.	-	Abschreibungen auf immaterielle Vermögensgegenstände des Anlagevermögens und auf Sachanlagen sowie auf aktivierte Aufwendungen für die Ingangsetzung und Erweiterung der Verwaltung	0,00	0	0	0	0	0
15.	-	Abschreibungen auf Vermögensgegenstände des Umlaufvermögens, soweit diese die üblichen Abschreibungen überschreiten	0,00	0	0	0	0	0
16.	-	Zuwendungen, Umlagen und sonstige Transferaufwendungen	0,00	0	0	0	0	0
17.	-	Aufwendungen der sozialen Sicherung	0,00	0	0	0	0	0
18.	-	Sonstige laufenden Aufwendungen	0,00	0	0	0	0	0
19.	=	<b>Summe der laufenden Aufwendungen aus Verwaltungstätigkeit (Summe der Nummern 11 bis 18)</b>	0,00	0	0	0	0	0
20.	=	<b>Laufendes Ergebnis aus Verwaltungstätigkeit (Saldo der Nummern 10 und 19)</b>	0,00	0	0	0	0	0
21.	+	Zinserträge und sonstige Finanzerträge	26.838,97	26.900	26.900	26.900	26.900	26.900
		<i>47400000 Finanzerträge aus Beteiligungen ohne assoziierte Unternehmen</i>	26.838,97	26.900	26.900	26.900	26.900	26.900
22.	-	Zinsaufwendungen und sonstige Finanzaufwendungen	0,00	0	0	0	0	0
23.	=	<b>Finanzergebnis (Saldo der Nummern 21 und 22)</b>	26.838,97	26.900	26.900	26.900	26.900	26.900
24.	=	<b>Ordentliches Ergebnis (Summe der Nummern 20 und 23)</b>	26.838,97	26.900	26.900	26.900	26.900	26.900
25.	+	Außerordentliche Erträge	0,00	0	0	0	0	0
26.	-	Außerordentliche Aufwendungen	0,00	0	0	0	0	0
27.	=	<b>Außerordentliches Ergebnis (Saldo der Nummern 25 und 26)</b>	0,00	0	0	0	0	0
28.	=	<b>Jahresergebnis (Jahresüberschuss/Jahresfehlbetrag) des Teilhaushaltes vor Verrechnung der internen Leistungsbeziehungen</b>	26.838,97	26.900	26.900	26.900	26.900	26.900
29.	+	Erträge aus internen Leistungsbeziehungen	0,00	0	0	0	0	0

Hauptproduktbereich 6 Zentrale Finanzleistungen  
 Produktbereich 62 Beteiligungen, Sondervermögen  
 Produktgruppe 626 Beteiligungen, Anteile, Wertpapiere des Anlagevermögens  
 Produkt 62600 Beteiligungen, Wertpapiere, Anteile

Nr.	Ertrags- und Aufwandsarten (gemäß § 4 Absatz 10 i.V.m. § 2 Absatz 1 GemHVO-Doppik)	Ergebnisse des Haushaltsvorjahres	Ansätze des Haushaltsvorjahres einschl. Nachträge	Ansatz des Haushaltsjahres	Planungsdaten des Haushaltsfolgejahres	Planungsdaten des zweiten Haushaltsfolgejahres	Planungsdaten des dritten Haushaltsfolgejahres
		2015	2016	2017	2018	2019	2020
		in €	in €	in €	in €	in €	in €
		1	2	3	4	5	6
30.	-	Aufwendungen aus internen Leistungsbeziehungen	0,00	0	0	0	0
31.		Saldo der Erträge und Aufwendungen aus internen Leistungsbeziehungen (Saldo der Nummern 29 und 30)	0,00	0	0	0	0
32.	=	Jahresergebnis (Jahresüberschuss/Jahresfehlbetrag) des Teilhaushaltes nach Verrechnung der internen Leistungsbeziehungen (Summe der Nummern 28 und 31)	26.838,97	26.900	26.900	26.900	26.900

**Hauptproduktbereich**            6    Zentrale Finanzleistungen  
**Produktbereich**                62    Beteiligungen, Sondervermögen  
**Produktgruppe**                626    Beteiligungen, Anteile, Wertpapiere des Anlagevermögens  
**Produkt**                         62600    Beteiligungen, Wertpapiere, Anteile

Nr.	Ein- und Auszahlungsarten (gem. § 4 Absatz 12 GemHVO-Doppik)		Ergebnisse des Haushalts- vorvorjahres	Ansätze des Haushalts- vorjahres einschl. Nachträge	Ansatz des Haushalts- jahres	Planungs- daten des Haushalts- folgejahres	Planungs- daten des zweiten Haushalts- folgejahres	Planungs- daten des dritten Haushalts- folgejahres
			2015	2016	2017	2018	2019	2020
			in €	in €	in €	in €	in €	in €
			1	2	3	4	5	6
1.	+	Einzahlungen <i>67400000 Finanzeinzahlungen aus Beteiligungen ohne assoziierte Unternehmen</i>	26.838,97 26.838,97	26.900 26.900	26.900 26.900	26.900 26.900	26.900 26.900	26.900 26.900
2.	-	Auszahlungen	0,00	0	0	0	0	0
3.	=	Liquiditätssaldo	26.838,97	26.900	26.900	26.900	26.900	26.900

# Investitionsübersicht 2017

Gemeinde: 11 Stadt Schönberg



Hauptproduktbereich 1 Zentrale Verwaltung  
 Produktbereich 11 Innere Verwaltung  
 Produktgruppe 111 Verwaltungssteuerung  
 Produkt 11100 Verwaltungssteuerung  
 Ohne Projektzuordnung

lfd. Nr.	Ergebnisse des Haushaltsvorjahres	Ansätze des Haushaltsvorjahres einschl. Nachträge		Ansatz des Haushaltsjahres		Planungsdaten des Haushaltsjahres		Planungsdaten des zweiten Haushaltsjahres		Planungsdaten des dritten Haushaltsjahres		Planungsdaten der weiteren Haushaltsjahre bis zum Abschluss der Maßnahme		bis einschließlich des Haushaltsjahres gestellte Mittel		Gesamt -auszahlungen		davon bereits geleistet		
		2015	2016	2017	2018	2019	2020	7	8	9	10	in €	in €	in €	in €	in €	in €	in €		
8	0,00	0	0	0	0	0	0	0	0	0	0	0	0	0	0	0	0	0	0	
9	0,00	0	0	0	0	0	0	0	0	0	0	0	0	0	0	0	0	0	0	
10	0,00	0	0	0	0	0	0	0	0	0	0	0	0	0	0	0	0	0	0	
11	0,00	0	0	0	0	0	0	0	0	0	0	0	0	0	0	0	0	0	0	
12	0,00	0	0	0	0	0	0	0	0	0	0	0	0	0	0	0	0	0	0	
13	0,00	0	0	0	0	0	0	0	0	0	0	0	0	0	0	0	0	0	0	
14	0,00	0	0	0	0	0	0	0	0	0	0	0	0	0	0	0	0	0	0	
15	0,00	0	0	0	0	0	0	0	0	0	0	0	0	0	0	0	0	0	0	
16	0,00	0	0	0	0	0	0	0	0	0	0	0	0	0	0	0	0	0	0	
17	0,00	0	17.500	0	0	0	0	0	0	0	0	0	0	0	669	18.169	0	0	0	
	0,00	0	17.500	0	0	0	0	0	0	0	0	0	0	0	492	17.992	0	0	0	
	0,00	0	0	0	0	0	0	0	0	0	0	0	0	0	176	176	0	0	0	
18	0,00	0	0	0	0	0	0	0	0	0	0	0	0	0	0	0	0	0	0	
19	0,00	0	0	0	0	0	0	0	0	0	0	0	0	0	0	0	0	0	0	
20	0,00	0	0	0	0	0	0	0	0	0	0	0	0	0	0	0	0	0	0	
20a	0,00	0	0	0	0	0	0	0	0	0	0	0	0	0	0	0	0	0	0	
21	0,00	0	17.500	0	0	0	0	0	0	0	0	0	0	0	669	18.169	0	0	0	
	-----	-----	-----	-----	-----	-----	-----	-----	-----	-----	-----	-----	-----	-----	-----	-----	-----	-----	-----	-----
	-----	-----	-----	-----	-----	-----	-----	-----	-----	-----	-----	-----	-----	-----	-----	-----	-----	-----	-----	-----
22	0,00	0	-17.500	0	0	0	0	0	0	0	0	0	0	0	-669	-18.169	0	0	0	
23	0,00	0	0	0	0	0	0	0	0	0	0	0	0	0	0	0	0	0	0	

# Investitionsübersicht 2017

Seite : 2  
 Datum: 08.06.2017  
 Uhrzeit: 18:33:23



Gemeinde: 11 Stadt Schönberg

- Hauptproduktbereich 1 Zentrale Verwaltung
- Produktbereich 11 Innere Verwaltung
- Produktgruppe 111 Verwaltungssteuerung
- Produkt 11100 Verwaltungssteuerung
- Ohne Projektzuordnung

Itd. Nr.	Ergebnisse des Haushaltsvorjahres	Ansätze des Haushaltsjahres einschl. Nachträge	Ansatz des Haushaltsjahres	Planungsdaten des Haushaltsjahres	Planungsdaten des zweiten Haushaltsjahres	Planungsdaten des dritten Haushaltsjahres	Planungsdaten der weiteren Haushaltsjahre bis zum Abschluss der Maßnahme	bis einschließlich des Haushaltsjahres bereitgestellte Mittel	Gesamt-auszahlungen	davon bereits geleistet
Einzahlungs- und Auszahlungsarten (gemäß § 4 Absatz 12 bis 14 GemHVO-Doppik)										
	0,00	0	0	0	0	0	0	0	0	0
Einzahlungen eines Dritten zur Finanzierung des kommunalen Kofinanzierungsanteils sind in der Höhe enthalten:										
	0,00	0	0	0	0	0	0	0	0	0
Auszahlungen eines Dritten zur Finanzierung des kommunalen Kofinanzierungsanteils sind in der Höhe enthalten:										

# Investitionsübersicht 2017

Seite : 3  
 Datum: 08.06.2017  
 Uhrzeit: 18:33:23



Gemeinde: 11 Stadt Schönberg

Hauptproduktbereich 1 Zentrale Verwaltung  
 Produktbereich 11 Innere Verwaltung  
 Produktgruppe 114 Zentrale Dienste  
 Produkt 11401 Gemeindliche Grundstücke und Gebäude  
 Ohne Projektzuordnung

Ifd. Nr.	Ergebnisse des Haushaltsvorjahres	Ansätze des Haushaltsvorjahres einschl. Nachträge		Ansatz des Haushaltsjahres		Planungsdaten des Haushaltsvorjahres		Planungsdaten des Haushaltsjahres		Planungsdaten des dritten Haushaltsfolgejahres		Planungsdaten der weiteren Haushaltsjahre bis zum Abschluss der Maßnahme		Bis einschließlich des Haushaltsjahres bereitgestellte Mittel		Gesamt -auszahlungen		davon bereits geleistet	
		2015 in €	2016 in €	2017 in €	2018 in €	2019 in €	2020 in €	7 in €	8 in €	9 in €	10 in €	11 in €	12 in €	13 in €	14 in €	15 in €	16 in €	17 in €	18 in €
8 +	0,00	0	16.000	0	0	0	0	0	0	0	0	0	0	0	0	16.000	0	0	0
	0,00	0	16.000	0	0	0	0	0	0	0	0	0	0	0	0	16.000	0	0	0
9 +	0,00	0	0	0	0	0	0	0	0	0	0	0	0	0	0	0	0	0	0
10 +	0,00	0	0	0	0	0	0	0	0	0	0	0	0	0	0	0	0	0	0
11 +	114.601,46	183.000	183.000	183.000	0	0	0	0	0	0	0	0	0	0	425.652	608.652	0	0	0
	579,75	0	0	0	0	0	0	0	0	0	0	0	0	0	579	579	0	0	0
	0,00	0	0	0	0	0	0	0	0	0	0	0	0	0	10.427	10.427	0	0	0
	114.021,71	0	0	0	0	0	0	0	0	0	0	0	0	0	207.267	207.267	0	0	0
	0,00	183.000	183.000	183.000	0	0	0	0	0	0	0	0	0	0	183.000	366.000	0	0	0
	0,00	0	0	0	0	0	0	0	0	0	0	0	0	0	20.000	20.000	0	0	0
	0,00	0	0	0	0	0	0	0	0	0	0	0	0	0	1.813	1.813	0	0	0
	0,00	0	0	0	0	0	0	0	0	0	0	0	0	0	2.564	2.564	0	0	0
12 +	0,00	0	0	0	0	0	0	0	0	0	0	0	0	0	0	0	0	0	0
13 +	0,00	0	0	0	0	0	0	0	0	0	0	0	0	0	0	0	0	0	0
14 +	32.654,50	0	0	0	0	0	0	0	0	0	0	0	0	0	39.445	39.445	0	0	0
	0,00	0	0	0	0	0	0	0	0	0	0	0	0	0	6.790	6.790	0	0	0
	32.654,50	0	0	0	0	0	0	0	0	0	0	0	0	0	32.654	32.654	0	0	0
15 =	147.255,96	183.000	199.000	199.000	0	0	0	0	0	0	0	0	0	0	465.097	664.097	0	0	0
16 -	13.661,63	0	0	0	0	0	0	0	0	0	0	0	0	0	13.661	13.661	0	0	0



# Investitionsübersicht 2017

Seite : 4  
 Datum: 08.06.2017  
 Uhrzeit: 18:33:23



Gemeinde: 11 Stadt Schönborg

Hauptproduktbereich 1 Zentrale Verwaltung  
 Produktbereich 11 Innere Verwaltung  
 Produktgruppe 114 Zentrale Dienste  
 Produkt 11401 Gemeindliche Grundstücke und Gebäude  
 Ohne Projektzuordnung

lfd. Nr.	Einzahlungs- und Auszahlungsarten (gemäß § 4 Absatz 12 bis 14 GemHVO-Doppik)	Ergebnisse des Haushaltsvorjahres	Ansätze des Haushaltsvorjahres einschl. Nachträge	Ansatz des Haushaltsjahres	Planungsdaten des Haushaltsfolgejahres	Planungsdaten des zweiten Haushaltsfolgejahres	Planungsdaten des dritten Haushaltsfolgejahres	Planungsdaten der weiteren Haushaltsjahre bis zum Abschluss der Maßnahme	bis einschließlich des Haushaltsjahres bereitgestellte Mittel	Gesamt -auszahlungen	davon bereits geleistet
		2015 in €	2016 in €	2017 in €	2018 in €	2019 in €	2020 in €	7 in €	8 in €	9 in €	10 in €
		13.661,63	0	0	0	0	0	0	13.661	13.661	0
17	76420000 Auszahlungen für geleistete Investitionszuschüsse	363,00	381.000	18.000	2.000	2.000	2.000	0	457.130	481.130	0
	Auszahlungen für Sachanlagen	0,00	0	0	0	0	0	0	6.447	6.447	0
	78510210 Auszahlungen für Wald, Forsten	363,00	0	0	0	0	0	0	1.222	1.222	0
	78510290 Auszahlungen für Sonstige unbebaute Grundstücke										
	Ankauf Fläche BIMA GE B12	0,00	0	0	0	0	0	0	67.686	67.686	0
	78520390 Auszahlungen für Sonstige Bauten										
	Regenrückhaltebecken	0,00	380.000	0	0	0	0	0	380.202	380.202	0
	78520397 Auszahlungen für Gewerbe und Industrie										
	Flächenankauf	0,00	1.000	2.000	2.000	2.000	2.000	0	1.571	9.571	0
	78530482 Auszahlungen für Straßen										
	Ankauf Straßenflächen	0,00	0	16.000	0	0	0	0	16.000	16.000	0
	78550960 Auszahlungen für Anlagen im Bau										
	Weitsprunganlage	0,00	0	0	0	0	0	0	0	0	0
18	Auszahlungen für Finanzanlagen	0,00	0	0	0	0	0	0	0	0	0
19	Auszahlungen für sonstige Ausleihungen und Kreditgewährungen	0,00	0	0	0	0	0	0	0	0	0
20	Auszahlungen für Vorräte	3.108,41	0	0	0	0	0	0	3.108	3.108	0
	78821000 Fertige Erzeugnisse	3.108,41	0	0	0	0	0	0	3.108	3.108	0
20a	Sonstige Investitionsauszahlungen	0,00	0	0	0	0	0	0	0	0	0
21	= Summe der Auszahlungen aus Investitionstätigkeit	17.133,04	381.000	18.000	2.000	2.000	2.000	0	473.900	497.900	0
	darunter:										
	mit Verpflichtungsermächtigungen in Vorjahren bereits gebunden	-----	-----	0	0	0	0	0	-----	-----	-----
	neu veranschlagte Verpflichtungsermächtigungen	-----	-----	-----	0	0	0	0	-----	-----	-----
22	= Saldo aus den Ein- und Auszahlungen aus Investitionstätigkeit	130.122,92	-198.000	181.000	-2.000	-2.000	-2.000	0	-8.803	166.196	0
23	Angaben zur Kofinanzierung	0,00	0	0	0	0	0	0	0	0	0

# Investitionsübersicht 2017

Gemeinde: 11 Stadt Schönberg

Seite : 5  
 Datum: 08.06.2017  
 Uhrzeit: 18:33:23



Hauptproduktbereich 1 Zentrale Verwaltung  
 Produktbereich 11 Innere Verwaltung  
 Produktgruppe 114 Zentrale Dienste  
 Produkt 11401 Gemeindliche Grundstücke und Gebäude  
 Ohne Projektzuordnung

lfd. Nr.	Ergebnisse des Haushaltsvorjahres	Ansätze des Haushaltsvorjahres einschl. Nachträge		Ansatz des Haushaltsjahres		Planungsdaten des Haushaltsfolgejahres		Planungsdaten des zweiten Haushaltsfolgejahres		Planungsdaten des dritten Haushaltsfolgejahres		Planungsdaten der weiteren Haushaltsjahre bis zum Abschluss der Maßnahme		Bis einschließlich des Haushaltsjahres gestellte Mittel		Gesamt -auszahlungen		davon bereits geleistet			
		2015 in €	2016 in €	2017 in €	2018 in €	2019 in €	2020 in €	2018 in €	2019 in €	2020 in €	7 in €	8 in €	9 in €	10 in €	in €	in €	in €	in €			
	0,00	0	0	0	0	0	0	0	0	0	0	0	0	0	0	0	0	0	0	0	
	0,00	0	0	0	0	0	0	0	0	0	0	0	0	0	0	0	0	0	0	0	

# Investitionsübersicht 2017

Seite : 6  
 Datum: 08.06.2017  
 Uhrzeit: 18:33:23



Gemeinde: 11 Stadt Schönberg

- Hauptproduktbereich 1 Zentrale Verwaltung
- Produktbereich 11 Innere Verwaltung
- Produktgruppe 114 Zentrale Dienste
- Produkt 11401 Gemeindliche Grundstücke und Gebäude
- Projekt 10 Kindertagesstätte

I.d. Nr.	Ergebnisse des Haushaltsvorjahres	Ansätze des Haushaltsjahres einschl. Nachträge	Ansatz des Haushaltsjahres	Planungsdaten des Haushaltsjahres	Planungsdaten des zweiten Haushaltsjahres	Planungsdaten des dritten Haushaltsjahres	Planungsdaten der weiteren Haushaltsjahre bis zum Abschluss der Maßnahme	bis einschließlich des Haushaltsjahres bereitgestellte Mittel	Gesamt -auszahlungen	davon bereits geleistet
	in €	in €	in €	in €	in €	in €	in €	in €	in €	in €
8 +	0,00	0	0	0	0	0	0	0	0	0
9 +	0,00	0	0	0	0	0	0	0	0	0
10 +	0,00	0	0	80.000	0	0	0	0	80.000	0
	0,00	0	0	80.000	0	0	0	0	80.000	0
11 +	14,78	0	0	0	0	0	0	14	14	0
	14,78	0	0	0	0	0	0	14	14	0
12 +	0,00	0	0	0	0	0	0	0	0	0
13 +	0,00	0	0	0	0	0	0	0	0	0
14 +	0,00	0	0	0	0	0	0	0	0	0
15 =	14,78	0	0	80.000	0	0	0	14	80.014	0
16 -	0,00	0	70.000	0	0	0	0	0	70.000	0
	0,00	0	70.000	0	0	0	0	0	70.000	0
17 -	41.451,09	0	0	0	0	0	0	97.143	97.143	0
	41.451,09	0	0	0	0	0	0	97.143	97.143	0
18 -	0,00	0	0	0	0	0	0	0	0	0
19 -	0,00	0	0	0	0	0	0	0	0	0
20 -	0,00	0	0	0	0	0	0	0	0	0
20a -	0,00	0	625.000	0	0	0	0	0	625.000	0
	0,00	0	625.000	0	0	0	0	0	625.000	0

# Investitionsübersicht 2017

Gemeinde: 11 Stadt Schönberg

- Hauptproduktbereich 1 Zentrale Verwaltung  
 Produktbereich 11 Innere Verwaltung  
 Produktgruppe 114 Zentrale Dienste  
 Produkt 11401 Gemeindliche Grundstücke und Gebäude  
 Projekt 10 Kindertagesstätte

lfd. Nr.	Einzahlungs- und Auszahlungsarten (gemäß § 4 Absatz 12 bis 14 GemHVO-Doppik)	Ergebnisse des Haushaltsvorjahres	Ansätze des Haushaltsvorjahres einschl. Nachträge	Ansatz des Haushaltsjahres	Planungsdaten des Haushaltsfolgejahres	Planungsdaten des zweiten Haushaltsfolgejahres	Planungsdaten des dritten Haushaltsfolgejahres	Planungsdaten der weiteren Haushaltsjahre bis zum Abschluss der Maßnahme	Bis einschließlich des Haushaltsjahres bereitgestellte Mittel	Gesamt -auszahlungen	davon bereits geleistet
		in €	in €	in €	in €	in €	in €	in €	in €	in €	in €
21	= Summe der Auszahlungen aus Investitionstätigkeit	41.451,09	0	695.000	0	0	0	0	97.143	792.143	0
	darunter:										
	mit Verpflichtungsermächtigungen in Vorjahren bereits gebunden	-----	-----	0	0	0	0	0	-----	-----	-----
	neu veranschlagte Verpflichtungsermächtigungen	-----	-----	-----	0	0	0	0	-----	-----	-----
22	= Saldo aus den Ein- und Auszahlungen aus Investitionstätigkeit	-41.436,31	0	-695.000	80.000	0	0	0	-97.128	-712.128	0
23	Angaben zur Kofinanzierung	0,00	0	0	0	0	0	0	0	0	0
	Einzahlungen eines Dritten zur Finanzierung des kommunalen Kofinanzierungsanteils sind in der	0,00	0	0	0	0	0	0	0	0	0
	Einzahlungen aus durchlaufenden Geldern und ungeklärten Zahlungseingängen in folgender Höhe enthalten:										
	Auszahlungen eines Dritten zur Finanzierung des kommunalen Kofinanzierungsanteils sind in der	0,00	0	0	0	0	0	0	0	0	0
	Auszahlungen aus durchlaufenden Geldern und ungeklärten Zahlungseingängen in folgender Höhe enthalten:										



Gemeinde: 11 Stadt Schönberg

Hauptproduktbereich 1 Zentrale Verwaltung  
 Produktbereich 11 Innere Verwaltung  
 Produktgruppe 114 Zentrale Dienste  
 Produkt 11401 Gemeindliche Grundstücke und Gebäude  
 Projekt 2 Kochsches Haus

Id. Nr.	Einzahlungs- und Auszahlungsarten (gemäß § 4 Absatz.12 bis 14 GemHVO-Doppik)	Ergebnisse des Haushaltsvorjahres		Ansätze des Haushaltsvorjahres einschl. Nachträge		Ansatz des Haushaltsjahres		Planungsdaten des Haushaltsjahres		Planungsdaten des zweiten Haushaltsjahres		Planungsdaten des dritten Haushaltsjahres		Planungsdaten der weiteren Haushaltsjahre bis zum Abschluss der Maßnahme		bis einschließlich des Haushaltsjahres bereitgestellte Mittel		Gesamt -auszahlungen		davon bereits geleistet	
		2015	2016	2016	2017	2018	2019	2020	2019	2020	2019	2020	2019	2020	7	8	9	10			
		in €	in €	in €	in €	in €	in €	in €	in €	in €	in €	in €	in €	in €	in €	in €	in €	in €	in €	in €	
8 +	Einzahlungen aus Investitionszuwendungen	498.475,80	0	0	0	0	0	0	0	0	0	0	0	0	0	0	0	0	0	0	
	66142000 Investitionszuwendungen vom Land	498.475,80	0	0	0	0	0	0	0	0	0	0	0	0	0	0	0	0	0	0	
9 +	Einzahlungen aus Beiträgen und ähnlichen Entgelten	0,00	0	0	0	0	0	0	0	0	0	0	0	0	0	0	0	0	0	0	
10 +	Einzahlungen aus immateriellen Vermögensgegenständen	0,00	0	0	0	0	0	0	0	0	0	0	0	0	0	0	0	0	0	0	
11 +	Einzahlungen aus Sachanlagen	0,00	0	0	0	0	0	0	0	0	0	0	0	0	0	0	0	0	0	0	
	66500960 Einzahlungen für Anlagen im Bau Außenanlagen	0,00	0	0	0	0	0	0	0	0	0	0	0	0	0	0	0	0	0	0	
12 +	Einzahlungen aus Finanzanlagen	0,00	0	0	0	0	0	0	0	0	0	0	0	0	0	0	0	0	0	0	
13 +	Einzahlungen aus sonstigen Ausleihungen und Kreditgewährungen	0,00	0	0	0	0	0	0	0	0	0	0	0	0	0	0	0	0	0	0	
14 +	Einzahlungen aus Vorräten	0,00	0	0	0	0	0	0	0	0	0	0	0	0	0	0	0	0	0	0	
15 =	Summe der Einzahlungen aus Investitionstätigkeit	498.475,80	0	0	0	0	0	0	0	0	0	0	0	0	0	0	0	0	0	0	
16 -	Auszahlungen für immaterielle Vermögensgegenstände	0,00	0	0	0	0	0	0	0	0	0	0	0	0	0	0	0	0	0	0	
17 -	Auszahlungen für Sachanlagen	755.314,16	90.000	60.000	60.000	60.000	60.000	60.000	60.000	60.000	60.000	60.000	60.000	60.000	60.000	60.000	60.000	60.000	60.000	60.000	
	76500960 Auszahlungen für Anlagen im Bau Außenanlagen	755.314,16	90.000	60.000	60.000	60.000	60.000	60.000	60.000	60.000	60.000	60.000	60.000	60.000	60.000	60.000	60.000	60.000	60.000	60.000	
18 -	Auszahlungen für Finanzanlagen	0,00	0	0	0	0	0	0	0	0	0	0	0	0	0	0	0	0	0	0	
19 -	Auszahlungen für sonstige Ausleihungen und Kreditgewährungen	0,00	0	0	0	0	0	0	0	0	0	0	0	0	0	0	0	0	0	0	
20 -	Auszahlungen für Vorräte	0,00	0	0	0	0	0	0	0	0	0	0	0	0	0	0	0	0	0	0	
20a -	Sonstige Investitionsauszahlungen	99.695,16	0	0	0	0	0	0	0	0	0	0	0	0	0	0	0	0	0	0	
	76914200 Rückzahlung von Zuwendungen vom Land (u.a. Investitionsschlüsselaufwendungen, soweit für Investitionen verwendet)	99.695,16	0	0	0	0	0	0	0	0	0	0	0	0	0	0	0	0	0	0	
21 =	Summe der Auszahlungen aus Investitionstätigkeit	855.009,32	90.000	60.000	60.000	60.000	60.000	60.000	60.000	60.000	60.000	60.000	60.000	60.000	60.000	60.000	60.000	60.000	60.000	60.000	
	darunter:																				



Gemeinde: 11 Stadt Schönberg

- Hauptproduktbereich 1 Zentrale Verwaltung
- Produktbereich 11 Innere Verwaltung
- Produktgruppe 114 Zentrale Dienste
- Produkt 11401 Gemeindliche Grundstücke und Gebäude
- Projekt 2 Kochsches Haus

lfd. Nr.	Einzahlungs- und Auszahlungsarten (gemäß § 4 Absatz 12 bis 14 GemHVO-Doppik)	Ergebnisse des Haushaltsvorjahres		Ansätze des Haushaltsvorjahres einschl. Nachträge		Ansatz des Haushaltsjahres		Planungsdaten des Haushaltsjahres		Planungsdaten des zweiten Haushaltsjahres		Planungsdaten des dritten Haushaltsjahres		Planungsdaten der weiteren Haushaltsjahre bis zum Abschluss der Maßnahme		bis einschließlich des Haushaltsjahres gestellte Mittel		Gesamt -auszahlungen		davon bereits geleistet			
		2015	2016	2017	2018	2019	2020	2015	2016	2017	2018	2019	2020	2015	2016	2017	2018	2019	2020	in €	in €	in €	in €
	mit Verpflichtungsermächtigungen in Vorjahren bereits gebunden																						
	neu veranschlagte Verpflichtungsermächtigungen																						
22	= Saldo aus den Ein- und Auszahlungen aus Investitionstätigkeit	-356.533,52	-90.000	-60.000	0	0	0	0	0	0	0	0	0	0	0	0	0	0	0	0	0	0	
23	Angaben zur Kofinanzierung	0,00	0	0	0	0	0	0	0	0	0	0	0	0	0	0	0	0	0	0	0	0	
	Einzahlungen eines Dritten zur Finanzierung des kommunalen Kofinanzierungsanteils sind in der																						
	Einzahlungen aus durchlaufenden Geldern und ungeklärten Zahlungseingängen in folgender Höhe																						
	enthalten:																						
	Auszahlungen eines Dritten zur Finanzierung des kommunalen Kofinanzierungsanteils sind in der																						
	Auszahlungen aus durchlaufenden Geldern und ungeklärten Zahlungseingängen in folgender Höhe																						
	enthalten:																						

# Investitionsübersicht 2017

Gemeinde: 11 Stadt Schönberg

Seite : 10  
Datum: 08.06.2017  
Uhrzeit: 18:33:23



- Hauptproduktbereich 1 Zentrale Verwaltung
- Produktbereich 11 Innere Verwaltung
- Produktgruppe 114 Zentrale Dienste
- Produkt 11401 Gemeindliche Grundstücke und Gebäude
- Projekt 24 Amtsstraße 8
- Projektläuterungen: Bibliothek/Jugendclub

lfd. Nr.	Ergebnisse des Haushaltsvorjahres	Ansätze des Haushaltsjahres einschl. Nachträge		Ansatz des Haushaltsjahres		Planungsdaten des Haushaltsjahres		Planungsdaten des zweiten Haushaltsjahres		Planungsdaten des dritten Haushaltsjahres		Planungsdaten der weiteren Haushaltsjahre bis zum Abschluss der Maßnahme		bis einschließlich des Haushaltsjahres bereitgestellte Mittel		Gesamt -auszahlungen		davon bereits geleistet		
		2015	2016	2017	2018	2019	2020	2018	2019	2020	7	8	9	10	in €	in €	in €	in €		
8 +	0,00	345.000	345.000	345.000	0	0	0	0	0	0	0	0	0	0	345.000	690.000	0	0	0	
	0,00	345.000	345.000	345.000	0	0	0	0	0	0	0	0	0	0	345.000	690.000	0	0	0	
9 +	0,00	0	0	0	0	0	0	0	0	0	0	0	0	0	0	0	0	0	0	
10 +	0,00	0	0	0	0	0	0	0	0	0	0	0	0	0	0	0	0	0	0	
11 +	0,00	0	0	0	0	0	0	0	0	0	0	0	0	0	0	0	0	0	0	
12 +	0,00	0	0	0	0	0	0	0	0	0	0	0	0	0	0	0	0	0	0	
13 +	0,00	0	0	0	0	0	0	0	0	0	0	0	0	0	0	0	0	0	0	
14 +	0,00	0	0	0	0	0	0	0	0	0	0	0	0	0	0	0	0	0	0	
15 =	0,00	345.000	345.000	345.000	0	0	0	0	0	0	0	0	0	0	345.000	690.000	0	0	0	
16 -	0,00	0	0	0	0	0	0	0	0	0	0	0	0	0	0	0	0	0	0	
17 -	21.449,39	460.000	460.000	460.000	0	0	0	0	0	0	0	0	0	0	482.222	942.222	0	0	0	
	21.449,39	460.000	460.000	460.000	0	0	0	0	0	0	0	0	0	0	482.222	942.222	0	0	0	
18 -	0,00	0	0	0	0	0	0	0	0	0	0	0	0	0	0	0	0	0	0	
19 -	0,00	0	0	0	0	0	0	0	0	0	0	0	0	0	0	0	0	0	0	
20 -	0,00	0	0	0	0	0	0	0	0	0	0	0	0	0	0	0	0	0	0	
20a -	0,00	0	0	0	0	0	0	0	0	0	0	0	0	0	0	0	0	0	0	
21 =	21.449,39	460.000	460.000	460.000	0	0	0	0	0	0	0	0	0	0	482.222	942.222	0	0	0	
22 =	-21.449,39	-115.000	-115.000	-115.000	0	0	0	0	0	0	0	0	0	0	-137.222	-252.222	0	0	0	



Gemeinde: 11 Stadt Schönberg

Hauptproduktbereich 1 Zentrale Verwaltung  
 Produktbereich 11 Innere Verwaltung  
 Produktgruppe 114 Zentrale Dienste  
 Produkt 11401 Gemeindliche Grundstücke und Gebäude  
 Projekt 24 Amtsstraße 8  
 Projekterläuterungen: Bibliothek/Jugendclub

lfd. Nr.	Ergebnisse des Haushaltsvorjahres	Ansätze des Haushaltes vorjahres einschl. Nachträge	Ansatz des Haushaltsjahres	Planungsdaten des Haushaltsjahres	Planungsdaten des zweiten Haushaltsjahres	Planungsdaten des dritten Haushaltsjahres	Planungsdaten der weiteren Haushaltsjahre bis zum Abschluss der Maßnahme	bis einschließlich des Haushaltsjahres bereitgestellte Mittel	Gesamt -auszahlungen	davon bereits geleistet
in €		in €	in €	in €	in €	in €	in €	in €	in €	in €
23	0,00	0	0	0	0	0	0	0	0	0
Angaben zur Kofinanzierung										
Einzahlungen eines Dritten zur Finanzierung des kommunalen Kofinanzierungsanteils sind in der										
Einzahlungen aus durchlaufenden Geldern und ungeklärten Zahlungseingängen in folgender Höhe										
enthalten:										
Auszahlungen eines Dritten zur Finanzierung des kommunalen Kofinanzierungsanteils sind in der										
Auszahlungen aus durchlaufenden Geldern und ungeklärten Zahlungseingängen in folgender Höhe										
enthalten:										



# Investitionsübersicht 2017

Seite : 12  
 Datum: 08.06.2017  
 Uhrzeit: 18:33:23



Gemeinde: 11 Stadt Schönberg

Hauptproduktbereich 1 Zentrale Verwaltung  
 Produktbereich 11 Innere Verwaltung  
 Produktgruppe 116 Finanzen  
 Produkt 11600 Finanzwesen  
 Ohne Projektzuordnung

Id. Nr.	Ergebnisse des Haushaltsvorjahres	Ansätze des Haushaltsvorjahres einschl. Nachträge		Ansatz des Haushaltsjahres		Planungsdaten des Haushaltsjahres		Planungsdaten des zweiten Haushaltsjahres		Planungsdaten des dritten Haushaltsjahres		Planungsdaten der weiteren Haushaltsjahre bis zum Abschluss der Maßnahme		Gesamt-auszahlungen	davon bereits geleistet
		2015	2016	2017	2018	2019	2020	7	8	9	10				
	in €	in €	in €	in €	in €	in €	in €	in €	in €	in €	in €	in €	in €	in €	in €
8 +	0,00	0	0	0	0	0	0	0	0	0	0	0	0	0	0
9 +	0,00	0	0	0	0	0	0	0	0	0	0	0	0	0	0
10 +	0,00	0	0	0	0	0	0	0	0	0	0	0	0	0	0
11 +	0,00	0	0	0	0	0	0	0	0	0	0	0	0	0	0
12 +	0,00	0	0	0	0	0	0	0	0	0	0	0	0	0	0
13 +	756,20	700	700	700	700	700	700	700	700	700	700	700	700	5.012	0
	756,20	700	700	700	700	700	700	700	700	700	700	700	700	5.012	0
14 +	0,00	0	0	0	0	0	0	0	0	0	0	0	0	0	0
15 =	756,20	700	700	700	700	700	700	700	700	700	700	700	700	5.012	0
16 -	0,00	0	0	0	0	0	0	0	0	0	0	0	0	0	0
17 -	0,00	0	0	0	0	0	0	0	0	0	0	0	0	0	0
18 -	0,00	0	0	0	0	0	0	0	0	0	0	0	0	0	0
19 -	0,00	0	0	0	0	0	0	0	0	0	0	0	0	0	0
20 -	0,00	0	0	0	0	0	0	0	0	0	0	0	0	0	0
20a -	0,00	0	0	0	0	0	0	0	0	0	0	0	0	0	0
21 =	0,00	0	0	0	0	0	0	0	0	0	0	0	0	0	0
22 =	756,20	700	700	700	700	700	700	700	700	700	700	700	700	5.012	0
23	0,00	0	0	0	0	0	0	0	0	0	0	0	0	0	0



Gemeinde: 11 Stadt Schönberg

Hauptproduktbereich 1 Zentrale Verwaltung  
 Produktbereich 11 Innere Verwaltung  
 Produktgruppe 116 Finanzen  
 Produkt 11600 Finanzwesen  
 Ohne Projektzuordnung

I.d. Nr.	Ergebnisse des Haushaltsvorjahres	Ansätze des Haushaltsvorjahres einschl. Nachträge	Ansatz des Haushaltsjahres	Planungsdaten des Haushaltsjahres	Planungsdaten des zweiten Haushaltsjahres	Planungsdaten des dritten Haushaltsjahres	Planungsdaten der weiteren Haushaltsjahre bis zum Abschluss der Maßnahme	bis einschließlich des Haushaltsjahres bereitgestellte Mittel	Gesamt -auszahlungen	davon bereits geleistet
	in €	in €	in €	in €	in €	in €	in €	in €	in €	in €
	0,00	0	0	0	0	0	0	0	0	0
	0,00	0	0	0	0	0	0	0	0	0

# Investitionsübersicht 2017

Gemeinde: 11 Stadt Schönberg



- Hauptproduktbereich 1 Zentrale Verwaltung
- Produktbereich 12 Sicherheit und Ordnung
- Produktgruppe 126 Brandschutz
- Produkt 12600 Brandschutz/Feuerwehr
- Ohne Projektzuordnung

Itd. Nr.	Ergebnisse des Haushaltsvorjahres in €	Ansätze des Haushaltsvorjahres einschl. Nachträge in €	Ansatz des Haushaltsjahres in €	Planungsdaten des Haushaltsjahres in €	Planungsdaten des zweiten Haushaltsjahres in €	Planungsdaten des dritten Haushaltsjahres in €	Planungsdaten der weiteren Haushaltsjahre bis zum Abschluss der Maßnahme in €	bis einschließlich des Haushaltsjahres bereitgestellte Mittel in €	Gesamt-auszahlungen in €	davon bereits geleistet in €
8 +	0,00	0	0	0	0	0	0	0	0	0
9 +	0,00	0	0	0	0	0	0	0	0	0
10 +	0,00	0	0	0	0	0	0	0	0	0
11 +	0,00	0	0	0	0	0	0	0	5.100	0
	0,00	0	0	0	0	0	0	0	100	0
	0,00	0	0	0	0	0	0	0	5.000	0
12 +	0,00	0	0	0	0	0	0	0	0	0
13 +	0,00	0	0	0	0	0	0	0	0	0
14 +	0,00	0	0	0	0	0	0	0	0	0
15 =	0,00	0	0	0	0	0	0	0	5.100	0
16 -	0,00	0	0	0	0	0	0	0	0	0
17 -	33.883,25	120.000	18.000	15.000	15.000	15.000	0	216.315	279.315	0
	2.987,78	11.500	2.500	5.000	5.000	5.000	0	14.487	31.987	0
	0,00	0	5.500	0	0	0	0	0	5.500	0
	2.748,90	0	0	0	0	0	0	0	3.384	0
	11.066,06	12.500	9.000	9.000	9.000	9.000	0	53.729	89.729	0
	3.575,50	1.000	1.000	1.000	1.000	1.000	0	36.207	40.207	0
	13.505,01	95.000	0	0	0	0	0	108.505	108.505	0



Gemeinde: 11 Stadt Schönberg

Hauptproduktbereich 1 Zentrale Verwaltung  
 Produktbereich 12 Sicherheit und Ordnung  
 Produktgruppe 126 Brandschutz  
 Produkt 12600 Brandschutz/Feuerwehr  
 Ohne Projektzuordnung

lfd. Nr.	Ergebnisse des Haushaltsvorjahres	Ansätze des Haushaltsvorjahres einschl. Nachträge		Ansatz des Haushaltsjahres		Planungsdaten des Haushaltsjahres		Planungsdaten des zweiten Haushaltsjahres		Planungsdaten des dritten Haushaltsjahres		Planungsdaten der weiteren Haushaltsjahre bis zum Abschluss der Maßnahme		bis einschließlich des Haushaltsjahres bereitgestellte Mittel		Gesamt -auszahlungen		davon bereits geleistet		
		1	2	3	4	5	6	7	8	9	10									
	in €	in €	in €	in €	in €	in €	in €	in €	in €	in €	in €	in €	in €	in €	in €	in €	in €	in €	in €	
18 -	0,00	0	0	0	0	0	0	0	0	0	0	0	0	0	0	0	0	0	0	
19 -	0,00	0	0	0	0	0	0	0	0	0	0	0	0	0	0	0	0	0	0	
20 -	0,00	0	0	0	0	0	0	0	0	0	0	0	0	0	0	0	0	0	0	
20a -	0,00	0	0	0	0	0	0	0	0	0	0	0	0	0	0	0	0	0	0	
21 =	33.883,25	120.000	-18.000	15.000	15.000	15.000	15.000	15.000	15.000	15.000	15.000	15.000	15.000	15.000	216.315	279.315	-274.215	0	0	
darunter:																				
mit Verpflichtungsmöglichkeiten in Vorjahren bereits gebunden																				
neu veranschlagte Verpflichtungsmöglichkeiten																				
22 =	-33.883,25	-120.000	-18.000	-15.000	-15.000	-15.000	-15.000	-15.000	-15.000	-15.000	-15.000	-15.000	-15.000	-15.000	-211.215	-274.215	0	0	0	
Angaben zur Kofinanzierung																				
Einzahlungen eines Dritten zur Finanzierung des kommunalen Kofinanzierungsanteils sind in der																				
Einzahlungen aus durchlaufenden Geldern und ungeklärten Zahlungseingängen in folgender Höhe																				
enthalten:																				
Auszahlungen eines Dritten zur Finanzierung des kommunalen Kofinanzierungsanteils sind in der																				
Auszahlungen aus durchlaufenden Geldern und ungeklärten Zahlungseingängen in folgender Höhe																				
enthalten:																				

# Investitionsübersicht 2017

Gemeinde: 11 Stadt Schönberg

- Hauptproduktbereich 1 Zentrale Verwaltung
- Produktbereich 12 Sicherheit und Ordnung
- Produktgruppe 126 Brandschutz
- Produkt 12600 Brandschutz/Feuerwehr
- Projekt 126 First Responder



Seite : 16  
 Datum: 08.06.2017  
 Uhrzeit: 18:33:23

lfd. Nr.	Ergebnisse des Haushaltsvorjahres	2015		2016		2017		2018		2019		2020		Planungsdaten der weiteren Haushaltsjahre bis zum Abschluss der Maßnahme	bis einschließlich des Haushaltsjahres bereitgestellte Mittel	Gesamt-auszahlungen	davon bereits geleistet
		in €		in €	Nachträge	in €	in €	in €	in €	in €	in €	in €	in €				
8 +	Einzahlungen aus Investitionszuwendungen	0,00	0	0,00	0	0,00	0	0,00	0	0,00	0	0,00	0	0	0	0	0
9 +	Einzahlungen aus Beiträgen und ähnlichen Entgelten	0,00	0	0,00	0	0,00	0	0,00	0	0,00	0	0,00	0	0	0	0	0
10 +	Einzahlungen aus immateriellen Vermögensgegenständen	0,00	0	0,00	0	0,00	0	0,00	0	0,00	0	0,00	0	0	0	0	0
11 +	Einzahlungen aus Sachanlagen	0,00	0	0,00	0	0,00	0	0,00	0	0,00	0	0,00	0	0	0	0	0
12 +	Einzahlungen aus Finanzanlagen	0,00	0	0,00	0	0,00	0	0,00	0	0,00	0	0,00	0	0	0	0	0
13 +	Einzahlungen aus sonstigen Ausleihungen und Kreditgewährungen	0,00	0	0,00	0	0,00	0	0,00	0	0,00	0	0,00	0	0	0	0	0
14 +	Einzahlungen aus Vorräten	0,00	0	0,00	0	0,00	0	0,00	0	0,00	0	0,00	0	0	0	0	0
15 =	Summe der Einzahlungen aus Investitionstätigkeit	0,00	0	0,00	0	0,00	0	0,00	0	0,00	0	0,00	0	0	0	0	0
16 -	Auszahlungen für immaterielle Vermögensgegenstände	0,00	0	0,00	0	0,00	0	0,00	0	0,00	0	0,00	0	0	0	0	0
17 -	Auszahlungen für Sachanlagen	0,00	1.000	0,00	1.000	0,00	1.000	0,00	1.000	0,00	1.000	0,00	1.000	0	1.000	11.000	0
	76570820 Auszahlungen für Betriebs- und Geschäftsausstattung	0,00	0	0,00	0	0,00	0	0,00	0	0,00	0	0,00	0	0	0	6.000	0
	76570827 Auszahlungen für Geringwertige Vermögensgegenstände	0,00	1.000	0,00	1.000	0,00	1.000	0,00	1.000	0,00	1.000	0,00	1.000	0	1.000	5.000	0
	Absaugpumpe																
18 -	Auszahlungen für Finanzanlagen	0,00	0	0,00	0	0,00	0	0,00	0	0,00	0	0,00	0	0	0	0	0
19 -	Auszahlungen für sonstige Ausleihungen und Kreditgewährungen	0,00	0	0,00	0	0,00	0	0,00	0	0,00	0	0,00	0	0	0	0	0
20 -	Auszahlungen für Vorräte	0,00	0	0,00	0	0,00	0	0,00	0	0,00	0	0,00	0	0	0	0	0
20a -	Sonstige Investitionsauszahlungen	0,00	0	0,00	0	0,00	0	0,00	0	0,00	0	0,00	0	0	0	0	0
21 =	Summe der Auszahlungen aus Investitionstätigkeit	0,00	1.000	0,00	1.000	0,00	1.000	0,00	1.000	0,00	1.000	0,00	1.000	0	1.000	11.000	0
	darunter:																
	mit Verpflichtungsermächtigungen in Vorjahren bereits gebunden	-----	0	-----	0	-----	0	-----	0	-----	0	-----	0	-----	-----	-----	-----
	neu veranschlagte Verpflichtungsermächtigungen	-----	0	-----	0	-----	0	-----	0	-----	0	-----	0	-----	-----	-----	-----
22 =	Saldo aus den Ein- und Auszahlungen aus Investitionstätigkeit	0,00	-1.000	0,00	-1.000	0,00	-2.500	0,00	-2.500	0,00	-2.500	0,00	-2.500	0	-1.000	-11.000	0
23	Angaben zur Kofinanzierung	0,00	0	0,00	0	0,00	0	0,00	0	0,00	0	0,00	0	0	0	0	0



Gemeinde: 11 Stadt Schönberg

Hauptproduktbereich 1 Zentrale Verwaltung  
 Produktbereich 12 Sicherheit und Ordnung  
 Produktgruppe 126 Brandschutz  
 Produkt 12600 Brandschutz/Feuerwehr  
 Projekt 126 First Responder

IId. Nr.	Ergebnisse des Haushalts- vorjahres	Ansätze des Haushalts- vorjahres einschl. Nachträge	Ansatz des Haushalts- jahres	Planungs- daten des Haushalts- folgejahres	Planungs- daten des zweiten Haushalts- folgejahres	Planungs- daten des dritten Haushalts- folgejahres	Planungsdaten der weiteren Haushaltsjahre bis zum Abschluss der Maßnahme	bis einschließlich des Haushaltsvor- jahres bereit- gestellte Mittel	Gesamt -aus- zahlungen	davon bereits geleistet
		in €	in €	in €	in €	in €	in €	in €	in €	in €
	0,00	0	0	0	0	0	0	0	0	0
Einzahlungen eines Dritten zur Finanzierung des kommunalen Kofinanzierungsanteils sind in der Einzahlungen aus durchlaufenden Geldern und ungeklärten Zahlungseingängen in folgender Höhe enthalten:										
	0,00	0	0	0	0	0	0	0	0	0
Auszahlungen eines Dritten zur Finanzierung des kommunalen Kofinanzierungsanteils sind in der Auszahlungen aus durchlaufenden Geldern und ungeklärten Zahlungseingängen in folgender Höhe enthalten:										

# Investitionsübersicht 2017

Gemeinde: 11 Stadt Schönberg



- Hauptproduktbereich 1 Zentrale Verwaltung
- Produktbereich 12 Sicherheit und Ordnung
- Produktgruppe 126 Brandschutz
- Produkt 12600 Brandschutz/Feuerwehr
- Projekt 1260 Neanschaffung Fahrzeuge

Id. Nr.	Ergebnisse des Haushaltsvorjahres	Ansätze des Haushaltsvorjahres einschl. Nachträge		Ansatz des Haushaltsjahres		Planungsdaten des Haushaltsjahres		Planungsdaten des zweiten Haushaltsjahres		Planungsdaten des dritten Haushaltsjahres		Planungsdaten der weiteren Haushaltsjahre bis zum Abschluss der Maßnahme		bis einschließlich des Haushaltsjahres bereitgestellte Mittel		Gesamt -auszahlungen		davon bereits geleistet
		2015 in €	2016 in €	2017 in €	2018 in €	2019 in €	2020 in €	7 in €	8 in €	9 in €	10 in €							
8 +	0,00	0	233.200	0	0	433.200	0	0	0	0	0	0	0	0	666.400	0	0	0
	0,00	0	116.600	0	0	216.600	0	0	0	0	0	0	0	0	333.200	0	0	0
	0,00	0	116.600	0	0	216.600	0	0	0	0	0	0	0	0	333.200	0	0	0
9 +	0,00	0	0	0	0	0	0	0	0	0	0	0	0	0	0	0	0	0
10 +	0,00	0	0	0	0	0	0	0	0	0	0	0	0	0	0	0	0	0
11 +	0,00	0	0	0	0	0	0	0	0	0	0	0	0	0	0	0	0	0
12 +	0,00	0	0	0	0	0	0	0	0	0	0	0	0	0	0	0	0	0
13 +	0,00	0	0	0	0	0	0	0	0	0	0	0	0	0	0	0	0	0
14 +	0,00	0	0	0	0	0	0	0	0	0	0	0	0	0	0	0	0	0
15 =	0,00	0	233.200	0	0	433.200	0	0	0	0	0	0	0	0	666.400	0	0	0
16 -	0,00	0	0	0	0	0	0	0	0	0	0	0	0	0	0	0	0	0
17 -	0,00	0	355.000	0	0	650.000	0	0	0	0	0	0	0	0	1.005.000	0	0	0
	0,00	0	355.000	0	0	650.000	0	0	0	0	0	0	0	0	1.005.000	0	0	0
18 -	0,00	0	0	0	0	0	0	0	0	0	0	0	0	0	0	0	0	0
19 -	0,00	0	0	0	0	0	0	0	0	0	0	0	0	0	0	0	0	0
20 -	0,00	0	0	0	0	0	0	0	0	0	0	0	0	0	0	0	0	0
20a -	0,00	0	0	0	0	0	0	0	0	0	0	0	0	0	0	0	0	0
21 =	0,00	0	355.000	0	0	650.000	0	0	0	0	0	0	0	0	1.005.000	0	0	0

# Investitionsübersicht 2017

Seite : 19  
 Datum: 08.06.2017  
 Uhrzeit: 18:33:23



Gemeinde: 11 Stadt Schönberg

- Hauptproduktbereich 1 Zentrale Verwaltung
- Produktbereich 12 Sicherheit und Ordnung
- Produktgruppe 126 Brandschutz
- Produkt 12600 Brandschutz/Feuerwehr
- Projekt 1260 Neuanschaffung Fahrzeuge

IId. Nr.	Ergebnisse des Haushalts- vorvorjahres	Ansätze des Haushalts- vorjahres einschl. Nachträge	Ansatz des Haushalts- jahres	Planungs- daten des Haushalts- folgejahres	Planungs- daten des zweiten Haushalts- folgejahres	Planungs- daten des dritten Haushalts- folgejahres	Planungsdaten der weiteren Haushaltsjahre bis zum Abschluss der Maßnahme	bis einschließlich des Haushaltsvor- jahres bereit- gestellte Mittel	Gesamt -aus- zahlungen	davon bereits geleistet
22	0,00	0	-121.800	0	-216.800	0	0	0	-338.600	0
23	0,00	0	0	0	0	0	0	0	0	0



# Investitionsübersicht 2017

Seite : 20  
 Datum: 08.06.2017  
 Uhrzeit: 18:33:23

Gemeinde: 11 Stadt Schönborg



- Hauptproduktbereich 1 Zentrale Verwaltung
- Produktbereich 12 Sicherheit und Ordnung
- Produktgruppe 126 Brandschutz
- Produkt 12600 Brandschutz/Feuerwehr
- Projekt 34 Sachspende Feuerwehr

fkt. Nr.	Ergebnisse des Haushaltsvorjahres	2016		2017		2018		2019		2020		Gesamt-auszahlungen	davon bereits geleistet
		Ansätze des Haushaltsvorjahres einschl. Nachträge	Ansatz des Haushaltsjahres	Planungsdaten des Haushaltsjahres	Planungsdaten des zweiten Haushaltsjahres	Planungsdaten des dritten Haushaltsjahres	Planungsdaten der weiteren Haushaltsjahre bis zum Abschluss der Maßnahme	bis einschließlich des Haushaltsjahres bereitgestellte Mittel					
	in €	in €	in €	in €	in €	in €	in €	in €	in €	in €	in €	in €	in €
8 +	Einzahlungen aus Investitionszuwendungen	0,00	0	0	0	0	0	0	0	0	8.700	8.700	0
	66143000 Investitionszuwendungen von Gemeinden und Gemeindeverbänden	0,00	0	0	0	0	0	0	0	0	5.000	5.000	0
	66159000 Investitionszuwendungen vom sonstigen privaten Bereich	0,00	0	0	0	0	0	0	0	0	3.700	3.700	0
9 +	Einzahlungen aus Beiträgen und ähnlichen Entgelten	0,00	0	0	0	0	0	0	0	0	0	0	0
10 +	Einzahlungen aus immateriellen Vermögensgegenständen	0,00	0	0	0	0	0	0	0	0	0	0	0
11 +	Einzahlungen aus Sachanlagen	0,00	0	0	0	0	0	0	0	0	0	0	0
12 +	Einzahlungen aus Finanzanlagen	0,00	0	0	0	0	0	0	0	0	0	0	0
13 +	Einzahlungen aus sonstigen Ausleihungen und Kreditgewährungen	0,00	0	0	0	0	0	0	0	0	0	0	0
14 +	Einzahlungen aus Vorräten	0,00	0	0	0	0	0	0	0	0	0	0	0
15 =	Summe der Einzahlungen aus Investitionstätigkeit	0,00	0	0	0	0	0	0	0	0	8.700	8.700	0
16 -	Auszahlungen für immaterielle Vermögensgegenstände	0,00	0	0	0	0	0	0	0	0	0	0	0
17 -	Auszahlungen für Sachanlagen	0,00	0	0	0	0	0	0	0	0	0	0	0
	78560714 Auszahlungen für Brand-, Rettungs- und Katastrophenschutzfahrzeuge	0,00	0	0	0	0	0	0	0	0	9.201	9.201	0
18 -	Auszahlungen für Finanzanlagen	0,00	0	0	0	0	0	0	0	0	0	0	0
19 -	Auszahlungen für sonstige Ausleihungen und Kreditgewährungen	0,00	0	0	0	0	0	0	0	0	0	0	0
20 -	Auszahlungen für Vorräte	0,00	0	0	0	0	0	0	0	0	0	0	0
20a -	Sonstige Investitionsauszahlungen	0,00	0	0	0	0	0	0	0	0	0	0	0
21 =	Summe der Auszahlungen aus Investitionstätigkeit	0,00	0	0	0	0	0	0	0	0	9.201	9.201	0
	darunter:												
	mit Verpflichtungsermächtigungen in Vorjahren bereits gebunden	-----	0	0	0	0	0	0	0	0	-----	-----	-----
	neu veranschlagte Verpflichtungsermächtigungen	-----	0	0	0	0	0	0	0	0	-----	-----	-----
22 =	Saldo aus den Ein- und Auszahlungen aus Investitionstätigkeit	0,00	0	0	0	0	0	0	0	0	-501	-501	0
23	Angaben zur Kofinanzierung	0,00	0	0	0	0	0	0	0	0	0	0	0



Gemeinde: 11 Stadt Schönberg

- Hauptproduktbereich 1 Zentrale Verwaltung
- Produktbereich 12 Sicherheit und Ordnung
- Produktgruppe 126 Brandschutz
- Produkt 12600 Brandschutz/Feuerwehr
- Projekt 34 Sachspende Feuerwehr

IId. Nr.	Ergebnisse des Haushalts- vorjahres	Ansätze des Haushalts- vorjahres einschl. Nachträge	Ansatz des Haushalts- jahres	Planungs- daten des Haushalts- folgejahres	Planungs- daten des zweiten Haushalts- folgejahres	Planungs- daten des dritten Haushalts- folgejahres	Planungsdaten der weiteren Haushaltsjahre bis zum Abschluss der Maßnahme	bis einschließlich des Haushaltsvor- jahres bereit- gestellte Mittel	Gesamt -aus- zahlungen	davon bereits geleistet
in €										
	0,00	0	0	0	0	0	0	0	0	0
Einzahlungen eines Dritten zur Finanzierung des kommunalen Kofinanzierungsanteils sind in der Einzahlungen aus durchlaufenden Geldern und ungeklärten Zahlungseingängen in folgender Höhe enthalten:										
	0,00	0	0	0	0	0	0	0	0	0
Auszahlungen eines Dritten zur Finanzierung des kommunalen Kofinanzierungsanteils sind in der Auszahlungen aus durchlaufenden Geldern und ungeklärten Zahlungseingängen in folgender Höhe enthalten:										

# Investitionsübersicht 2017



Gemeinde: 11 Stadt Schönberg

Seite : 22  
 Datum: 08.06.2017  
 Uhrzeit: 18:33:23

Hauptproduktbereich 2 Schule und Kultur  
 Produktbereich 21 Grundschulen, Regionale Schulen, Gymnasien, Gesamtschulen  
 Produktgruppe 215 Regionale Schulen (§ 11 Abs. 2 Nr.1b) SchulG M-V)  
 Produkt 21501 Regionale Schule mit Grundschule  
 Ohne Projektzuordnung

Itd. Nr.	Ergebnisse des Haushaltsvorjahres	Ansätze des Haushaltsvorjahres einschl. Nachträge		Ansatz des Haushaltsjahres		Planungsdaten des zweiten Haushaltsfolgejahres		Planungsdaten des dritten Haushaltsfolgejahres		Planungsdaten der weiteren Haushaltsjahre bis zum Abschluss der Maßnahme		bis einschließlich des Haushaltsjahres bereitgestellte Mittel		Gesamt -auszahlungen		davon bereits geleistet	
		2015	2016	2017	2018	2019	2020	7	8	9	10	in €	in €	in €	in €		
8 +	0,00	0	0	0	0	0	0	0	0	0	0	0	0	0	0	0	0
	66159000	0	0	0	0	0	0	0	0	0	0	0	0	0	0	0	0
9 +	0,00	0	0	0	0	0	0	0	0	0	0	0	0	0	0	0	0
10 +	0,00	0	0	0	0	0	0	0	0	0	0	0	0	0	0	0	0
11 +	0,00	0	0	0	0	0	0	0	0	0	0	0	0	0	0	0	0
12 +	0,00	0	0	0	0	0	0	0	0	0	0	0	0	0	0	0	0
13 +	0,00	0	0	0	0	0	0	0	0	0	0	0	0	0	0	0	0
	66760000	0	0	0	0	0	0	0	0	0	0	0	0	0	0	0	0
14 +	0,00	0	0	0	0	0	0	0	0	0	0	0	0	0	0	0	0
15 =	0,00	0	0	0	0	0	0	0	0	0	0	0	0	0	0	0	0
16 -	0,00	0	0	0	0	0	0	0	0	0	0	0	0	0	0	0	0
17 -	24.561,34	42.300	90.100	1.540.100	40.100	40.100	40.100	40.100	40.100	115.019	1.825.419	1.825.419	0	0	0	0	0
	0,00	0	0	1.500.000	0	0	0	0	0	0	0	0	0	0	0	0	0
	5.520,60	19.000	19.000	19.000	19.000	19.000	19.000	19.000	19.000	56.530	132.530	132.530	0	0	0	0	0
	10.700,48	10.300	8.800	8.800	8.800	8.800	8.800	8.800	8.800	24.689	59.889	59.889	0	0	0	0	0
	8.340,26	13.000	12.300	12.300	12.300	12.300	12.300	12.300	12.300	29.884	79.084	79.084	0	0	0	0	0
	0,00	0	50.000	0	0	0	0	0	0	3.914	53.914	53.914	0	0	0	0	0
18 -	0,00	0	0	0	0	0	0	0	0	0	0	0	0	0	0	0	0
19 -	0,00	0	0	0	0	0	0	0	0	0	0	0	0	0	0	0	0



Gemeinde: 11 Stadt Schönberg

Hauptproduktbereich 2 Schule und Kultur  
 Produktbereich 21 Grundschulen, Regionale Schulen, Gymnasien, Gesamtschulen  
 Produktgruppe 215 Regionale Schulen (§ 11 Abs. 2 Nr.1b) SchulG M-V)  
 Produkt 21501 Regionale Schule mit Grundschule

Ohne Projektzuordnung

Ifd. Nr.	Einzahlungs- und Auszahlungsarten (gemäß § 4 Absatz 12 bis 14 GemHVO-Doppik)	Ergebnisse des Haushaltsvorjahres		Ansätze des Haushaltsvorjahres einschl. Nachträge		Ansatz des Haushaltsjahres		Planungsdaten des Haushaltsjahres		Planungsdaten des zweiten Haushaltsjahres		Planungsdaten des dritten Haushaltsjahres		Planungsdaten der weiteren Haushaltsjahre bis zum Abschluss der Maßnahme		Bis einschließlich des Haushaltsjahres gestellte Mittel		Gesamt auszahlungen		davon bereits geleistet	
		1	2	3	4	5	6	7	8	9	10	11	12	13	14	15	16	17	18	19	20
20	- Auszahlungen für Vorräte	0,00	0	0	0	0	0	0	0	0	0	0	0	0	0	0	0	0	0	0	0
20a	- Sonstige Investitionsauszahlungen	0,00	0	0	0	0	0	0	0	0	0	0	0	0	0	0	0	0	0	0	0
21	= Summe der Auszahlungen aus Investitionstätigkeit	24.561,34	42.300	90.100	1.540.100	40.100	40.100	40.100	40.100	40.100	40.100	40.100	40.100	0	115.019	1.825.419	0	0	0	0	0
	darunter:																				
	mit Verpflichtungsermächtigungen in Vorjahren bereits gebunden	-----	-----	-----	-----	-----	-----	-----	-----	-----	-----	-----	-----	-----	-----	-----	-----	-----	-----	-----	-----
	neu veranschlagte Verpflichtungsermächtigungen	-----	-----	-----	-----	-----	-----	-----	-----	-----	-----	-----	-----	-----	-----	-----	-----	-----	-----	-----	-----
22	= Saldo aus den Ein- und Auszahlungen aus Investitionstätigkeit	-24.561,34	-42.300	-90.100	-1.540.100	-40.100	-40.100	-40.100	-40.100	-40.100	-40.100	-40.100	-40.100	0	-34.987	-1.745.387	0	0	0	0	0
23	Angaben zur Kofinanzierung	0,00	0	0	0	0	0	0	0	0	0	0	0	0	0	0	0	0	0	0	0
	Einzahlungen eines Dritten zur Finanzierung des kommunalen Kofinanzierungsanteils sind in der Höhe	0,00	0	0	0	0	0	0	0	0	0	0	0	0	0	0	0	0	0	0	0
	Einzahlungen aus durchlaufenden Geldern und ungeklärten Zahlungseingängen in folgender Höhe enthalten:																				
	Auszahlungen eines Dritten zur Finanzierung des kommunalen Kofinanzierungsanteils sind in der Höhe	0,00	0	0	0	0	0	0	0	0	0	0	0	0	0	0	0	0	0	0	0
	Auszahlungen aus durchlaufenden Geldern und ungeklärten Zahlungseingängen in folgender Höhe enthalten:																				

# Investitionsübersicht 2017

Seite : 24  
 Datum: 08.06.2017  
 Uhrzeit: 18:33:23



Gemeinde: 11 Stadt Schönberg

Hauptproduktbereich 2 Schule und Kultur  
 Produktbereich 21 Grundschulen, Regionale Schulen, Gymnasien, Gesamtschulen  
 Produktgruppe 215 Regionale Schulen (§ 11 Abs. 2 Nr.1b) SchulG M-V)  
 Produkt 21501 Regionale Schule mit Grundschule  
 Projekt 29 Leasing

I.d. Nr.	Ergebnisse des Haushaltsvorjahres	Ansätze des Haushaltsvorjahres einschl. Nachträge	Ansatz des Haushaltsjahres	Planungsdaten des Haushaltsfolgejahres	Planungsdaten des zweiten Haushaltsfolgejahres	Planungsdaten des dritten Haushaltsfolgejahres	Planungsdaten der weiteren Haushaltsjahre bis zum Abschluss der Maßnahme	bis einschließlich Jahres bereitgestellte Mittel	Gesamt-auszahlungen	davon bereits geleistet
	in €	in €	in €	in €	in €	in €	in €	in €	in €	in €
8 +	0,00	0	0	0	0	0	0	0	0	0
9 +	0,00	0	0	0	0	0	0	0	0	0
10 +	0,00	0	0	0	0	0	0	0	0	0
11 +	0,00	0	0	0	0	0	0	0	0	0
12 +	0,00	0	0	0	0	0	0	0	0	0
13 +	83.345,73	85.000	85.000	85.000	85.000	85.000	0	168.345	338.345	0
	83.345,73	85.000	85.000	85.000	85.000	85.000	0	168.345	338.345	0
14 +	0,00	0	0	0	0	0	0	0	0	0
15 =	83.345,73	85.000	85.000	85.000	85.000	85.000	0	168.345	338.345	0
16 -	0,00	0	0	0	0	0	0	0	0	0
17 -	0,00	0	0	0	0	0	0	0	0	0
18 -	0,00	0	0	0	0	0	0	0	0	0
19 -	0,00	0	0	0	0	0	0	0	0	0
20 -	0,00	0	0	0	0	0	0	0	0	0
20a -	0,00	0	0	0	0	0	0	0	0	0
21 =	0,00	0	0	0	0	0	0	0	0	0
22 =	83.345,73	85.000	85.000	85.000	85.000	85.000	0	168.345	338.345	0
23	0,00	0	0	0	0	0	0	0	0	0
	0,00	0	0	0	0	0	0	0	0	0



# Investitionsübersicht 2017

Seite: 26  
 Datum: 08.06.2017  
 Uhrzeit: 18:33:23



Gemeinde: 11 Stadt Schönberg

- Hauptproduktbereich 2 Schule und Kultur
- Produktbereich 21 Grundschulen, Regionale Schulen, Gymnasien, Gesamtschulen
- Produktgruppe 215 Regionale Schulen (§ 11 Abs. 2 Nr.1b) SchulG M-V)
- Produkt 21501 Regionale Schule mit Grundschule
- Projekt 30 Sporthalle Dassower Straße

Ifd. Nr.	Ergebnisse des Haushaltsvorjahres	Ansätze des Haushaltsvorjahres einschl. Nachträge		Ansatz des Haushaltsjahres		Planungsdaten des Haushaltsjahres		Planungsdaten des dritten Haushaltsfolgejahres		Planungsdaten des zweiten Haushaltsfolgejahres		Planungsdaten des ersten Haushaltsfolgejahres		Gesamt-auszahlungen in €	davon bereits geleistet in €
		2015 in €	2016 in €	2017 in €	2018 in €	2019 in €	2020 in €	2018 in €	2019 in €	2020 in €	2018 in €	2019 in €	2020 in €		
8 +	Einzahlungen aus Investitionszuwendungen	0,00	300.000	253.000	0	0	0	0	0	0	0	0	0	553.000	0
	661142000 Investitionszuwendungen vom Land	0,00	300.000	253.000	0	0	0	0	0	0	0	0	0	553.000	0
	Sportsstättenförderung und Kof														
9 +	Einzahlungen aus Beiträgen und ähnlichen Entgelten	0,00	0	0	0	0	0	0	0	0	0	0	0	0	0
10 +	Einzahlungen aus immateriellen Vermögensgegenständen	0,00	0	0	0	0	0	0	0	0	0	0	0	0	0
11 +	Einzahlungen aus Sachanlagen	0,00	0	0	0	0	0	0	0	0	0	0	0	0	0
12 +	Einzahlungen aus Finanzanlagen	0,00	0	0	0	0	0	0	0	0	0	0	0	0	0
13 +	Einzahlungen aus sonstigen Ausleihungen und Kreditgewährungen	0,00	0	0	0	0	0	0	0	0	0	0	0	0	0
14 +	Einzahlungen aus Vorräten	0,00	0	0	0	0	0	0	0	0	0	0	0	0	0
15 =	Summe der Einzahlungen aus Investitionstätigkeit	0,00	300.000	253.000	0	0	0	0	0	0	0	0	0	553.000	0
16 -	Auszahlungen für immaterielle Vermögensgegenstände	0,00	0	0	0	0	0	0	0	0	0	0	0	0	0
17 -	Auszahlungen für Sachanlagen	0,00	410.000	462.000	0	0	0	0	0	0	0	0	0	872.000	0
	76590960 Auszahlungen für Anlagen im Bau	0,00	410.000	462.000	0	0	0	0	0	0	0	0	0	872.000	0
18 -	Auszahlungen für Finanzanlagen	0,00	0	0	0	0	0	0	0	0	0	0	0	0	0
19 -	Auszahlungen für sonstige Ausleihungen und Kreditgewährungen	0,00	0	0	0	0	0	0	0	0	0	0	0	0	0
20 -	Auszahlungen für Vorräte	0,00	0	0	0	0	0	0	0	0	0	0	0	0	0
20a -	Sonstige Investitionsauszahlungen	0,00	0	75.000	0	0	0	0	0	0	0	0	0	75.000	0
	76914200 Rückzahlung von Zuwendungen vom Land (u.a. Investitionsschlüsselauszahlungen, soweit für Investitionen verwendet)	0,00	0	75.000	0	0	0	0	0	0	0	0	0	75.000	0
	Sportsstättenförderung und Kof														
21 =	Summe der Auszahlungen aus Investitionstätigkeit	0,00	410.000	537.000	0	0	0	0	0	0	0	0	0	947.000	0
	darunter:														
	mit Verpflichtungsermächtigungen in Vorjahren bereits gebunden														



Gemeinde: 11 Stadt Schönberg

- Hauptproduktbereich 2 Schule und Kultur  
 Produktbereich 21 Grundschulen, Regionale Schulen, Gymnasien, Gesamtschulen  
 Produktgruppe 215 Regionale Schulen (§ 11 Abs. 2 Nr.1b) SchulG M-V)  
 Produkt 21501 Regionale Schule mit Grundschule  
 Projekt 30 Sporthalle Dassower Straße

lfd. Nr.	Ergebnisse des Haushaltsvorjahres	Ansätze des Haushaltsvorjahres einschl. Nachträge		Ansatz des Haushaltsjahres		Planungsdaten des zweiten Haushaltsfolgejahres		Planungsdaten des dritten Haushaltsfolgejahres		Planungsdaten der weiteren Haushaltsjahre bis zum Abschluss der Maßnahme		bis einschließlich des Haushaltsjahres bereitgestellte Mittel	Gesamt -auszahlungen	davon bereits geleistet
		2015	2016	2017	2018	2019	2020	7	8	in €	in €			
		1	2	3	4	5	6	7	8	9	10			
		in €	in €	in €	in €	in €	in €	in €	in €	in €	in €	in €	in €	in €
		-----	-----	400.000	0	0	0	0	0	0	0	-----	-----	-----
		-----	-----	-----	0	0	0	0	0	0	0	-----	-----	-----
22	= Saldo aus den Ein- und Auszahlungen aus Investitionstätigkeit	0,00	-110.000	-284.000	0	0	0	0	0	0	0	-110.000	-394.000	0
23	Angaben zur Kofinanzierung	0,00	0	0	0	0	0	0	0	0	0	0	0	0
	Einzahlungen eines Dritten zur Finanzierung des kommunalen Kofinanzierungsanteils sind in der Höhe	0,00	0	0	0	0	0	0	0	0	0	0	0	0
	Einzahlungen aus durchlaufenden Geldern und ungeklärten Zahlungseingängen in folgender Höhe enthalten:													
	Auszahlungen eines Dritten zur Finanzierung des kommunalen Kofinanzierungsanteils sind in der Höhe	0,00	0	0	0	0	0	0	0	0	0	0	0	0
	Auszahlungen aus durchlaufenden Geldern und ungeklärten Zahlungseingängen in folgender Höhe enthalten:													



Gemeinde: 11 Stadt Schönberg

Hauptproduktbereich 2 Schule und Kultur  
 Produktbereich 28 Heimat- und sonstige Kulturpflege  
 Produktgruppe 281 Heimat- und sonstige Kulturpflege  
 Produkt 28100 Förderung von Einrichtungen, Kulturpflege  
 Ohne Projektzuordnung

I.d. Nr.	Einzahlungs- und Auszahlungsarten (gemäß § 4 Absatz 12 bis 14 GemHVO-Doppik)	Ergebnisse des Haushaltsvorjahres		Ansätze des Haushaltsvorjahres einschl. Nachträge		Ansatz des Haushaltsjahres		Planungsdaten des Haushaltsfolgejahres		Planungsdaten des zweiten Haushaltsfolgejahres		Planungsdaten des dritten Haushaltsfolgejahres		Planungsdaten der weiteren Haushaltsjahre bis zum Abschluss der Maßnahme		bis einschließlich Jahres bereitgestellte Mittel		Gesamt-auszahlungen		davon bereits geleistet	
		2015	2016	2016	2017	2018	2019	2020	7	8	9	10									
		in €	in €	in €	in €	in €	in €	in €	in €	in €	in €	in €	in €	in €	in €	in €	in €	in €	in €	in €	in €
8 +	Einzahlungen aus Investitionszuwendungen	0,00	0	0	0	0	0	0	0	0	0	0	0	0	0	0	0	0	0	0	0
9 +	Einzahlungen aus Beiträgen und ähnlichen Entgelten	0,00	0	0	0	0	0	0	0	0	0	0	0	0	0	0	0	0	0	0	0
10 +	Einzahlungen aus immateriellen Vermögensgegenständen	0,00	0	0	0	0	0	0	0	0	0	0	0	0	0	0	0	0	0	0	0
11 +	Einzahlungen aus Sachanlagen	0,00	0	0	0	0	0	0	0	0	0	0	0	0	0	0	0	0	0	0	0
12 +	Einzahlungen aus Finanzanlagen	0,00	0	0	0	0	0	0	0	0	0	0	0	0	0	0	0	0	0	0	0
13 +	Einzahlungen aus sonstigen Ausleihungen und Kreditgewährungen	0,00	0	0	0	0	0	0	0	0	0	0	0	0	0	0	0	0	0	0	0
14 +	Einzahlungen aus Vorräten	0,00	0	0	0	0	0	0	0	0	0	0	0	0	0	0	0	0	0	0	0
15 =	Summe der Einzahlungen aus Investitionstätigkeit	0,00	0	0	0	0	0	0	0	0	0	0	0	0	0	0	0	0	0	0	0
16 -	Auszahlungen für immaterielle Vermögensgegenstände	0,00	0	0	0	0	0	0	0	0	0	0	0	0	0	0	0	0	0	0	0
17 -	Auszahlungen für Sachanlagen	0,00	0	0	0	0	0	0	0	0	0	0	0	0	0	0	0	0	0	0	0
18 -	Auszahlungen für immaterielle Vermögensgegenstände	0,00	0	0	0	0	0	0	0	0	0	0	0	0	0	0	0	0	0	0	0
19 -	Auszahlungen für Finanzanlagen	0,00	0	0	0	0	0	0	0	0	0	0	0	0	0	0	0	0	0	0	0
20 -	Auszahlungen für sonstige Ausleihungen und Kreditgewährungen	0,00	0	0	0	0	0	0	0	0	0	0	0	0	0	0	0	0	0	0	0
20a -	Auszahlungen für Vorräte	0,00	0	0	0	0	0	0	0	0	0	0	0	0	0	0	0	0	0	0	0
20a -	Sonstige Investitionsauszahlungen	0,00	0	0	0	0	0	0	0	0	0	0	0	0	0	0	0	0	0	0	0
21 =	Summe der Auszahlungen aus Investitionstätigkeit	0,00	0	0	0	0	0	0	0	0	0	0	0	0	0	0	0	0	0	0	0
	darunter:																				
	mit Verpflichtungsmöglichkeiten in Vorjahren bereits gebunden	-----	-----	-----	-----	-----	-----	-----	-----	-----	-----	-----	-----	-----	-----	-----	-----	-----	-----	-----	-----
	neu veranschlagte Verpflichtungsmöglichkeiten	-----	-----	-----	-----	-----	-----	-----	-----	-----	-----	-----	-----	-----	-----	-----	-----	-----	-----	-----	-----
22 =	Saldo aus den Ein- und Auszahlungen aus Investitionstätigkeit	0,00	0	0	0	0	0	0	0	0	0	0	0	0	0	0	0	0	0	0	0
23	Angaben zur Kofinanzierung	0,00	0	0	0	0	0	0	0	0	0	0	0	0	0	0	0	0	0	0	0
	Einzahlungen eines Dritten zur Finanzierung des kommunalen Kofinanzierungsanteils sind in der																				
	Einzahlungen aus durchlaufenden Geldern und ungeklärten Zahlungseingängen in folgender Höhe																				





Gemeinde: 11 Stadt Schönberg

Hauptproduktbereich 3 Soziales und Jugend  
Produktbereich 36 Kinder-, Jugend- und Familienhilfe  
Produktgruppe 366 Einrichtungen der Kinder- und Jugendarbeit  
Produkt 36601 Jugendarbeit  
Ohne Projektzuordnung

I.d. Nr.	Ergebnisse des Haushaltsvorjahres	2016		2017		2018		2019		2020		Planungsdaten der weiteren Haushaltsjahre bis zum Abschluss der Maßnahme	bis einschließlich des Haushaltsjahres bereitgestellte Mittel	Gesamt-auszahlungen	davon bereits geleistet	
		Ansätze des Haushaltsvorjahres einschl. Nachträge	in €	in €	in €	in €	in €	in €	in €	in €	in €					
8 +	Einzahlungen aus Investitionszuwendungen	0,00	0	0	0	0	0	0	0	0	0	0	0	0	0	
9 +	Einzahlungen aus Beiträgen und ähnlichen Entgelten	0,00	0	0	0	0	0	0	0	0	0	0	0	0	0	
10 +	Einzahlungen aus immateriellen Vermögensgegenständen	0,00	0	0	0	0	0	0	0	0	0	0	0	0	0	
11 +	Einzahlungen aus Sachanlagen	0,00	0	0	0	0	0	0	0	0	0	0	0	0	0	
12 +	Einzahlungen aus Finanzanlagen	0,00	0	0	0	0	0	0	0	0	0	0	0	0	0	
13 +	Einzahlungen aus sonstigen Ausleihungen und Kreditgewährungen	0,00	0	0	0	0	0	0	0	0	0	0	0	0	0	
14 +	Einzahlungen aus Vorräten	0,00	0	0	0	0	0	0	0	0	0	0	0	0	0	
15 =	Summe der Einzahlungen aus Investitionstätigkeit	0,00	0	0	0	0	0	0	0	0	0	0	0	0	0	
16 -	Auszahlungen für immaterielle Vermögensgegenstände	0,00	0	0	0	0	0	0	0	0	0	0	0	0	0	
17 -	Auszahlungen für Sachanlagen	279,00	2.200	1.000	1.000	1.000	1.000	1.000	1.000	1.000	1.000	0	4.067	8.067	0	
	76570820 Auszahlungen für Betriebs- und Geschäftsausstattung	0,00	500	500	500	500	500	500	500	500	500	0	1.085	3.085	0	
	Inventar und Spielgeräte für neues Gebäude															
	76570822 Auszahlungen für Geschäftsausstattung	279,00	1.700	0	0	0	0	0	0	0	0	0	2.982	2.982	0	
	Umszug Jugendklub, siehe Angebot MV-Systems; 1.700 € für Firefall auch bei Nicht-Umszug															
	76570827 Auszahlungen für geringwertige Vermögensgegenstände	0,00	0	500	500	500	500	500	500	500	500	0	0	2.000	0	
18 -	Auszahlungen für Finanzanlagen	0,00	0	0	0	0	0	0	0	0	0	0	0	0	0	
19 -	Auszahlungen für sonstige Ausleihungen und Kreditgewährungen	0,00	0	0	0	0	0	0	0	0	0	0	0	0	0	
20 -	Auszahlungen für Vorräte	0,00	0	0	0	0	0	0	0	0	0	0	0	0	0	
20a -	Sonstige Investitionsauszahlungen	0,00	0	0	0	0	0	0	0	0	0	0	0	0	0	
21 =	Summe der Auszahlungen aus Investitionstätigkeit	279,00	2.200	1.000	1.000	1.000	1.000	1.000	1.000	1.000	1.000	0	4.067	8.067	0	
	darunter:															
	mit Verpflichtungsermächtigungen in Vorjahren bereits gebunden	-----	-----	-----	-----	-----	-----	-----	-----	-----	-----	-----	-----	-----	-----	-----
	neu veranschlagte Verpflichtungsermächtigungen	-----	-----	-----	-----	-----	-----	-----	-----	-----	-----	-----	-----	-----	-----	-----



Gemeinde: 11 Stadt Schönberg

Hauptproduktbereich 3 Soziales und Jugend  
 Produktbereich 36 Kinder-, Jugend- und Familienhilfe  
 Produktgruppe 366 Einrichtungen der Kinder- und Jugendarbeit  
 Produkt 36601 Jugendarbeit  
 Ohne Projektzuordnung

lfd. Nr.	Ergebnisse des Haushaltsvorjahres	Ansätze des Haushaltsvorjahres einschl. Nachträge		Ansatz des Haushaltsjahres		Planungsdaten des Haushaltsjahres		Planungsdaten des zweiten Folgejahres		Planungsdaten des dritten Folgejahres		Planungsdaten der weiteren Haushaltsjahre bis zum Abschluss der Maßnahme		bis einschließlich des Haushaltsjahres bereitgestellte Mittel		Gesamt -auszahlungen		davon bereits geleistet		
		2015	2016	2017	2018	2019	2020	7	8	9	10	in €	in €	in €	in €	in €	in €	in €	in €	
22	= Saldo aus den Ein- und Auszahlungen aus Investitionstätigkeit	-279,00	-2.200	-1.000	-1.000	-1.000	-1.000	-1.000	-1.000	-1.000	0	0	0	-4.067	-8.067	0	0	0	0	
23	Angaben zur Kofinanzierung	0,00	0	0	0	0	0	0	0	0	0	0	0	0	0	0	0	0	0	0
	Einzahlungen eines Dritten zur Finanzierung des kommunalen Kofinanzierungsanteils sind in der Höhe	0,00	0	0	0	0	0	0	0	0	0	0	0	0	0	0	0	0	0	0
	Einzahlungen aus durchlaufenden Geldern und ungeklärten Zahlungseingängen in folgender Höhe enthalten:																			
	Auszahlungen eines Dritten zur Finanzierung des kommunalen Kofinanzierungsanteils sind in der Höhe	0,00	0	0	0	0	0	0	0	0	0	0	0	0	0	0	0	0	0	0
	Auszahlungen aus durchlaufenden Geldern und ungeklärten Zahlungseingängen in folgender Höhe enthalten:																			



Gemeinde: 11 Stadt Schönberg

Hauptproduktbereich 3 Soziales und Jugend  
 Produktbereich 36 Kinder-, Jugend- und Familienhilfe  
 Produktgruppe 366 Einrichtungen der Kinder- und Jugendarbeit  
 Produkt 36602 Öffentliche Spielplätze  
 Ohne Projektzuordnung

Ist-Nr.	Ergebnisse des Haushaltsvorjahres	Ansätze des Haushaltsvorjahres einschl. Nachträge		Ansatz des Haushaltsjahres		Planungsdaten des Haushaltsjahres		Planungsdaten des zweiten Haushaltsjahres		Planungsdaten des dritten Haushaltsjahres		Planungsdaten der weiteren Haushaltsjahre bis zum Abschluss der Maßnahme		bis einschließlich Jahres bereitgestellte Mittel	Gesamt-auszahlungen	davon bereits geleistet
		2015	2016	2017	2018	2019	2020	7	8	9	10					
	in €	in €	in €	in €	in €	in €	in €	in €	in €	in €	in €	in €	in €	in €	in €	in €
8 +	0,00	0	0	0	0	0	0	0	0	0	0	0	0	0	0	0
9 +	0,00	0	0	0	0	0	0	0	0	0	0	0	0	0	0	0
10 +	0,00	0	0	0	0	0	0	0	0	0	0	0	0	0	0	0
11 +	0,00	0	0	0	0	0	0	0	0	0	0	0	0	0	0	0
12 +	0,00	0	0	0	0	0	0	0	0	0	0	0	0	0	0	0
13 +	0,00	0	0	0	0	0	0	0	0	0	0	0	0	0	0	0
14 +	0,00	0	0	0	0	0	0	0	0	0	0	0	0	0	0	0
15 =	0,00	0	0	0	0	0	0	0	0	0	0	0	0	0	0	0
16 -	0,00	0	0	0	0	0	0	0	0	0	0	0	0	0	0	0
17 -	0,00	11.000	3.000	1.000	1.000	1.000	1.000	1.000	1.000	1.000	1.000	1.000	13.951	19.951	19.951	0
		0,00	0	0	0	0	0	0	0	0	0	0	105	105	105	0
		0,00	11.000	3.000	1.000	1.000	1.000	1.000	1.000	1.000	1.000	1.000	11.000	17.000	17.000	0
		0,00	0	0	0	0	0	0	0	0	0	0	2.846	2.846	2.846	0
18 -		0,00	0	0	0	0	0	0	0	0	0	0	0	0	0	0
19 -		0,00	0	0	0	0	0	0	0	0	0	0	0	0	0	0
20 -		0,00	0	0	0	0	0	0	0	0	0	0	0	0	0	0
20a -		0,00	0	0	0	0	0	0	0	0	0	0	0	0	0	0
21 =		0,00	11.000	3.000	1.000	1.000	1.000	1.000	1.000	1.000	1.000	1.000	13.951	19.951	19.951	0
22 =		0,00	-11.000	-3.000	-1.000	-1.000	-1.000	-1.000	-1.000	-1.000	-1.000	-1.000	-13.951	-19.951	-19.951	0

Hauptproduktbereich 3 Soziales und Jugend  
 Produktbereich 36 Kinder-, Jugend- und Familienhilfe  
 Produktgruppe 366 Einrichtungen der Kinder- und Jugendarbeit  
 Produkt 36602 Öffentliche Spielplätze  
 Ohne Projektzuordnung

Itd. Nr.	Ergebnisse des Haushaltsvorjahres	Ansätze des Haushaltsvorjahres einschl. Nachträge		Ansatz des Haushaltsjahres		Planungsdaten des Haushaltsjahres		Planungsdaten des zweiten Haushaltsjahres		Planungsdaten des dritten Haushaltsjahres		Planungsdaten der weiteren Haushaltsjahre bis zum Abschluss der Maßnahme		bis einschließlich des Haushaltsjahres gestellte Mittel		Gesamt -auszahlungen		davon bereits geleistet		
		2015	2016	2017	2018	2019	2020	in €	in €	in €	in €	in €	in €	in €	in €	in €	in €	in €	in €	
23	Angaben zur Kofinanzierung	0,00	0	0	0	0	0	0	0	0	0	0	0	0	0	0	0	0	0	0
	Einzahlungen eines Dritten zur Finanzierung des kommunalen Kofinanzierungsanteils sind in der Höhe	0,00	0	0	0	0	0	0	0	0	0	0	0	0	0	0	0	0	0	0
	Einzahlungen aus durchlaufenden Geldern und ungeklärten Zahlungseingängen in folgender Höhe enthalten:																			
	Auszahlungen eines Dritten zur Finanzierung des kommunalen Kofinanzierungsanteils sind in der Höhe	0,00	0	0	0	0	0	0	0	0	0	0	0	0	0	0	0	0	0	0
	Auszahlungen aus durchlaufenden Geldern und ungeklärten Zahlungseingängen in folgender Höhe enthalten:																			



Gemeinde: 11 Stadt Schönberg

Hauptproduktbereich 4 Gesundheit und Sport  
 Produktbereich 42 Sportförderung  
 Produktgruppe 424 Sportstätten und Bäder (ohne Sporteinrichtungen der Schulen und Teile eines Kurbetriebes)  
 Produkt 42400 Palmberghalle  
 Ohne Projektzuordnung

I.d. Nr.	Ergebnisse des Haushaltsvorjahres	Ansätze des Haushaltsvorjahres einschl. Nachträge	Ansatz des Haushaltsjahres	Planungsdaten des Haushaltsfolgejahres	Planungsdaten des zweiten Haushaltsfolgejahres	Planungsdaten des dritten Haushaltsfolgejahres	Planungsdaten der weiteren Haushaltsjahre bis zum Abschluss der Maßnahme	bis einschließlich des Haushaltsjahres bereitgestellte Mittel	Gesamt -auszahlungen	davon bereits geteilt
8 +	Einzahlungen aus Investitionszuwendungen	0,00	0	0	0	0	0	0	15.000	0
	68142000 Investitionszuwendungen vom Land	0,00	0	0	0	0	0	0	15.000	0
9 +	Einzahlungen aus Beiträgen und ähnlichen Entgelten	0,00	0	0	0	0	0	0	0	0
10 +	Einzahlungen aus immateriellen Vermögensgegenständen	0,00	0	0	0	0	0	0	0	0
11 +	Einzahlungen aus Sachanlagen	0,00	0	0	0	0	0	0	0	0
12 +	Einzahlungen aus Finanzanlagen	0,00	0	0	0	0	0	0	0	0
13 +	Einzahlungen aus sonstigen Ausleihungen und Kreditgewährungen	0,00	0	0	0	0	0	0	0	0
14 +	Einzahlungen aus Vorräten	0,00	0	0	0	0	0	0	0	0
15 =	Summe der Einzahlungen aus Investitionstätigkeit	0,00	0	0	0	0	0	15.000	15.000	0
16 -	Auszahlungen für immaterielle Vermögensgegenstände	0,00	0	0	0	0	0	0	0	0
	78420000 Auszahlungen für geleistete Investitionszuschüsse	0,00	0	0	0	0	0	0	0	0
17 -	Auszahlungen für Sachanlagen	115,39	1.000	2.000	2.000	2.000	2.000	1.865	9.865	0
	78560730 Auszahlungen für Betriebsvorrichtungen	115,39	0	0	0	0	0	115	115	0
	78570820 Auszahlungen für Betriebs- und Geschäftsausstattung	0,00	1.000	2.000	2.000	2.000	2.000	1.000	9.000	0
	78570822 Auszahlungen für Geschäftsausstattung	0,00	0	0	0	0	0	749	749	0
18 -	Auszahlungen für Finanzanlagen	0,00	0	0	0	0	0	0	0	0
19 -	Auszahlungen für sonstige Ausleihungen und Kreditgewährungen	0,00	0	0	0	0	0	0	0	0
20 -	Auszahlungen für Vorräte	0,00	0	0	0	0	0	0	0	0
20a -	Sonstige Investitionsauszahlungen	0,00	0	0	0	0	0	0	0	0
21 =	Summe der Auszahlungen aus Investitionstätigkeit	115,39	1.000	2.000	2.000	2.000	2.000	16.865	24.865	0
	darunter:									
	mit Verpflichtungsermächtigungen in Vorjahren bereits gebunden									
	neu verschlagte Verpflichtungsermächtigungen									



Gemeinde: 11 Stadt Schönberg

Hauptproduktbereich 4 Gesundheit und Sport  
 Produktbereich 42 Sportförderung  
 Produktgruppe 424 Sportstätten und Bäder (ohne Sporteinrichtungen der Schulen und Teile eines Kurbetriebes)  
 Produkt 42400 Palmberghalle  
 Ohne Projektzuordnung

Itd. Nr.	Ergebnisse des Haushaltsvorjahres	Ansätze des Haushaltsvorjahres einschl. Nachträge		Ansatz des Haushaltsjahres		Planungsdaten des Haushaltsjahres		Planungsdaten des zweiten Haushaltsjahres		Planungsdaten des dritten Haushaltsjahres		Planungsdaten der weiteren Haushaltsjahre bis zum Abschluss der Maßnahme		bis einschließlich des Haushaltsjahres bereitgestellte Mittel	Gesamt -auszahlungen	davon bereits geleistet
		2015	2016	2017	2018	2019	2020	7	8	9	10					
22	= Saldo aus den Ein- und Auszahlungen aus Investitionstätigkeit	-115,39	-1.000	-2.000	-2.000	-2.000	-2.000	-2.000	-2.000	-2.000	0	0	-1.865	-9.865	0	
23	Angaben zur Kofinanzierung	0,00	0	0	0	0	0	0	0	0	0	0	0	0	0	0
	Einzahlungen eines Dritten zur Finanzierung des kommunalen Kofinanzierungsanteils sind in der	0,00	0	0	0	0	0	0	0	0	0	0	0	0	0	0
	Einzahlungen aus durchlaufenden Geldern und ungeklärten Zahlungseingängen in folgender Höhe enthalten:															
	Auszahlungen eines Dritten zur Finanzierung des kommunalen Kofinanzierungsanteils sind in der	0,00	0	0	0	0	0	0	0	0	0	0	0	0	0	0
	Auszahlungen aus durchlaufenden Geldern und ungeklärten Zahlungseingängen in folgender Höhe enthalten:															



# Investitionsübersicht 2017

Gemeinde: 11 Stadt Schönberg



Hauptproduktbereich 5 Gestaltung Umwelt  
 Produktbereich 51 Räumliche Planung und Entwicklung  
 Produktgruppe 511 Räumliche Planungs- und Entwicklungsmaßnahmen  
 Produkt 51103 Städtebauliche Sanierungs- und Entwicklungsmaßnahmen  
 Ohne Projektzuordnung

Itd. Nr.	Ergebnisse des Haushaltsvorjahres	Ansätze des Haushaltsjahres					Planungsdaten des dritten Haushaltsfolgejahres	Planungsdaten des zweiten Haushaltsfolgejahres	Planungsdaten des ersten Haushaltsfolgejahres	Planungsdaten des weiteren Haushaltsjahre bis zum Abschluss der Maßnahme	bis einschließlich des Haushaltsjahres bereitgestellte Mittel	Gesamt -auszahlungen	davon bereits geleistet
		2015	2016	2017	2018	2019							
		in €	in €	in €	in €	in €	in €	in €	in €	in €	in €	in €	
8 +	Einzahlungen aus Investitionszuwendungen	0,00	0	0	0	0	0	0	0	0	0	0	
9 +	Einzahlungen aus Beiträgen und ähnlichen Entgelten	0,00	0	0	0	0	0	0	0	0	0	0	
10 +	Einzahlungen aus immateriellen Vermögensgegenständen	0,00	0	0	0	0	0	0	0	0	0	0	
11 +	Einzahlungen aus Sachanlagen	0,00	0	0	0	0	0	0	0	0	0	0	
12 +	Einzahlungen aus Finanzanlagen	0,00	0	0	0	0	0	0	0	0	0	0	
13 +	Einzahlungen aus sonstigen Ausleihungen und Kreditgewährungen	0,00	0	0	0	0	0	0	0	0	0	0	
14 +	Einzahlungen aus Vorräten	0,00	0	0	0	0	0	0	0	0	0	0	
15 =	Summe der Einzahlungen aus Investitionstätigkeit	0,00	0	0	0	0	0	0	0	0	0	0	
16 -	Auszahlungen für immaterielle Vermögensgegenstände	0,00	335.000	90.000	0	0	0	0	0	0	469.000	0	
	78440000 Auszahlungen für Anzahlungen immaterieller Vermögensgegenstände städtischer Eigenanteil FM der Stadt Schönberg, 16.000 € für Oberleichweg	0,00	123.000	90.000	0	0	0	0	0	0	257.000	0	
	78450000 Auszahlungen für Zuwendungen aus dem Städtebaulichen Sondervermögen Ausgleichsbeiträge	0,00	212.000	0	0	0	0	0	0	0	212.000	0	
17 -	Auszahlungen für Sachanlagen	0,00	0	0	0	0	0	0	0	0	0	0	
18 -	Auszahlungen für Finanzanlagen	0,00	0	0	0	0	0	0	0	0	0	0	
19 -	Auszahlungen für sonstige Ausleihungen und Kreditgewährungen	0,00	0	0	0	0	0	0	0	0	0	0	
20 -	Auszahlungen für Vorräte	0,00	0	0	0	0	0	0	0	0	0	0	
20a -	Sonstige Investitionsauszahlungen	0,00	0	265.400	0	0	0	0	0	0	265.400	0	
	78922393 Rückzahlung von Zuwendungen für städtebauliches Sondervermögen Zusätzliche Eigenmittel für Am Markt 15	0,00	0	265.400	0	0	0	0	0	0	265.400	0	
21 =	Summe der Auszahlungen aus Investitionstätigkeit	0,00	335.000	355.400	0	0	0	0	0	0	754.771	0	
	darunter:	.....	.....	.....	.....	.....	.....	.....	.....	.....	.....	.....	
	mit Verpflichtungsermächtigungen in Vorjahren bereits gebunden												



Gemeinde: 11 Stadt Schönberg

Hauptproduktbereich 5 Gestaltung Umwelt  
 Produktbereich 51 Räumliche Planung und Entwicklung  
 Produktgruppe 511 Räumliche Planungs- und Entwicklungsmaßnahmen  
 Produkt 51103 Städtebauliche Sanierungs- und Entwicklungsmaßnahmen  
 Ohne Projektzuordnung

lfd. Nr.	Einzahlungs- und Auszahlungsarten (gemäß § 4 Absatz 12 bis 14 GemHVO-Doppik)	Ergebnisse des Haushaltsvorjahres		Ansätze des Haushaltsvorjahres einschl. Nachträge		Ansatz des Haushaltsjahres		Planungsdaten des Haushaltsjahres		Planungsdaten des zweiten Haushaltsjahres		Planungsdaten des dritten Haushaltsjahres		Planungsdaten der weiteren Haushaltsjahre bis zum Abschluss der Maßnahme		bis einschließlich des Haushaltsjahres gestellte Mittel		Gesamt -auszahlungen		davon bereits geleistet	
		2015 in €	2016 in €	2017 in €	2018 in €	2019 in €	2020 in €	2017 in €	2018 in €	2019 in €	2020 in €	2017 in €	2018 in €	2019 in €	2020 in €	in €	in €	in €	in €	in €	in €
	neu veranschlagte Verpflichtungsmöglichkeiten																				
22	= Saldo aus den Ein- und Auszahlungen aus Investitionstätigkeit	0,00	-335.000	-355.400																	
23	Angaben zur Kofinanzierung	0,00	0	0	0	0	0	0	0	0	0	0	0	0	0	0	0	0	0	0	0
	Einzahlungen eines Dritten zur Finanzierung des kommunalen Kofinanzierungsanteils sind in der Höhe Einzahlungen aus durchlaufenden Geldern und ungeklärten Zahlungseingängen in folgender Höhe enthalten:																				
	Auszahlungen eines Dritten zur Finanzierung des kommunalen Kofinanzierungsanteils sind in der Höhe Auszahlungen aus durchlaufenden Geldern und ungeklärten Zahlungseingängen in folgender Höhe enthalten:	0,00	0	0	0	0	0	0	0	0	0	0	0	0	0	0	0	0	0	0	0

Hauptproduktbereich 5 Gestaltung Umwelt  
 Produktbereich 54 Verkehrsflächen und -anlagen, ÖPVN  
 Produktgruppe 541 Gemeindeflächen  
 Produkt 54101 Gemeindeflächen, Straßenbeleuchtung  
 Ohne Projektzuordnung

Itd. Nr.	Ergebnisse des Haushaltsvorjahres	Ansätze des Haushaltsjahres einschl. Nachträge	Ansatz des Haushaltsjahres	Planungsdaten des Haushaltsjahres	Planungsdaten des zweiten Haushaltsjahres	Planungsdaten des dritten Haushaltsjahres	Planungsdaten der weiteren Haushaltsjahre bis zum Abschluss der Maßnahme	bis einschließlich des Haushaltsjahres bereitgestellte Mittel	Gesamt -auszahlungen	davon bereits geleistet
in €		in €	in €	in €	in €	in €	in €	in €	in €	in €
8 +	0,00	0	0	0	0	0	0	0	0	0
	0,00	0	0	0	0	0	0	0	0	0
9 +	1.672,99	0	0	0	0	0	0	0	16.083	0
	1.672,99	0	0	0	0	0	0	0	16.083	0
10 +	0,00	0	0	0	0	0	0	0	0	0
11 +	0,00	0	0	0	0	0	0	0	0	0
12 +	0,00	0	0	0	0	0	0	0	0	0
13 +	0,00	0	0	0	0	0	0	0	0	0
14 +	0,00	0	0	0	0	0	0	0	0	0
15 =	1.672,99	0	0	0	0	0	0	0	16.283	0
16 -	0,00	0	0	0	0	0	0	0	0	0
17 -	0,00	3.000	1.000	1.000	1.000	1.000	0	37.617	41.617	0
	0,00	0	0	0	0	0	0	482	482	0
	0,00	0	0	0	0	0	0	3.501	3.501	0
	0,00	0	0	0	0	0	0	216	216	0
	0,00	0	0	0	0	0	0	1.304	1.304	0
	0,00	3.000	1.000	1.000	1.000	1.000	0	3.000	7.000	0
	0,00	0	0	0	0	0	0	5.315	5.315	0
	0,00	0	0	0	0	0	0	23.796	23.796	0
18 -	0,00	0	0	0	0	0	0	0	0	0
19 -	0,00	0	0	0	0	0	0	0	0	0
20 -	0,00	0	0	0	0	0	0	0	0	0
20a -	0,00	0	0	0	0	0	0	0	0	0



Gemeinde: 11 Stadt Schönberg

Hauptproduktbereich 5 Gestaltung Umwelt  
 Produktbereich 54 Verkehrsflächen und -anlagen, ÖPVN  
 Produktgruppe 541 Gemeindestraßen  
 Produkt 54101 Gemeindestraßen, Straßenbeleuchtung  
 Ohne Projektzuordnung

lfd. Nr.	Einzahlungs- und Auszahlungsarten (gemäß § 4 Absatz 12 bis 14 GemHVO-Doppik)	Ergebnisse des Haushaltsvorjahres		Ansätze des Haushaltsjahres		Ansätze des Haushaltsjahres		Ansatz des Haushaltsjahres		Planungsdaten des Haushaltsjahres		Planungsdaten des Haushaltsjahres		Planungsdaten des dritten Haushaltsjahres		Planungsdaten der weiteren Haushaltsjahre bis zum Abschluss der Maßnahme		bis einschließlich Jahres bereitgestellte Mittel		Gesamt -auszahlungen		davon bereits geleistet			
		2015	2016	2017	2018	2019	2020	2018	2019	2020	2018	2019	2020	2018	2019	2020	2018	2019	2020	2018	2019	2020	2018	2019	2020
21	= Summe der Auszahlungen aus Investitionstätigkeit	0,00	3.000	1.000	1.000	1.000	1.000	1.000	1.000	1.000	1.000	1.000	1.000	1.000	1.000	1.000	1.000	1.000	1.000	1.000	1.000	1.000	1.000	1.000	
	darunter:																								
	mit Verpflichtungsermächtigungen in Vorjahren bereits gebunden																								
	neu veranschlagte Verpflichtungsermächtigungen																								
22	= Saldo aus den Ein- und Auszahlungen aus Investitionstätigkeit	1.672,99	-3.000	-1.000	-1.000	-1.000	-1.000	-1.000	-1.000	-1.000	-1.000	-1.000	-1.000	-1.000	-1.000	-1.000	-1.000	-1.000	-1.000	-1.000	-1.000	-1.000	-1.000	-1.000	
23	Angaben zur Kofinanzierung	0,00	0	0	0	0	0	0	0	0	0	0	0	0	0	0	0	0	0	0	0	0	0	0	
	Einzahlungen eines Dritten zur Finanzierung des kommunalen Kofinanzierungsanteils sind in der																								
	Einzahlungen aus durchlaufenden Geldern und ungeklärten Zahlungseingängen in folgender Höhe																								
	enthalten:																								
	Auszahlungen eines Dritten zur Finanzierung des kommunalen Kofinanzierungsanteils sind in der																								
	Auszahlungen aus durchlaufenden Geldern und ungeklärten Zahlungseingängen in folgender Höhe																								
	enthalten:																								

# Investitionsübersicht 2017

Gemeinde: 11 Stadt Schönberg

Seite : 40  
Datum: 08.06.2017  
Uhrzeit: 18:33:23



Hauptproduktbereich 5 Gestaltung Umwelt  
 Produktbereich 54 Verkehrsflächen und -anlagen, ÖPNV  
 Produktgruppe 541 Gemeindestraßen  
 Produkt 54101 Gemeindestraßen, Straßenbeleuchtung  
 Projekt 1 Geh- und Radweg Dassower Straße

lfd. Nr.	Einzahlungs- und Auszahlungsarten (gemäß § 4 Absatz 12 bis 14 GemHVO-Doppik)	2015		2016		2017		2018		2019		2020		Gesamt- -aus- zahlungen in €	davon bereits geleistet in €
		Ergebnisse des Haushalts- vorvorjahres in €	Ansätze des Haushalts- vorjahres einschl. Nachträge in €	Ansatz des Haushalts- jahres in €	Planungs- daten des Haushalts- folgejahres in €	Planungs- daten des zweiten Haushalts- folgejahres in €	Planungs- daten des dritten Haushalts- folgejahres in €	Planungsdaten der weiteren Haushaltsjahre bis zum Abschluss der Maßnahme in €	Planungsdaten des Haushaltsvor- jahres bereit- gestellte Mittel in €						
8	+	0,00	0	0	0	0	0	0	0	0	0	0	0	0	0
9	+	0,00	0	0	0	0	0	0	0	0	0	0	86.029	86.029	0
		0,00	0	0	0	0	0	0	0	0	0	0	86.029	86.029	0
10	+	0,00	0	0	0	0	0	0	0	0	0	0	0	0	0
11	+	0,00	0	0	0	0	0	0	0	0	0	0	0	0	0
12	+	0,00	0	0	0	0	0	0	0	0	0	0	0	0	0
13	+	0,00	0	0	0	0	0	0	0	0	0	0	0	0	0
14	+	0,00	0	0	0	0	0	0	0	0	0	0	0	0	0
15	=	0,00	0	0	0	0	0	0	0	0	0	0	86.029	86.029	0
16	-	0,00	0	0	0	0	0	0	0	0	0	0	0	0	0
17	-	0,00	0	0	0	0	0	0	0	0	0	0	157.269	157.269	0
		0,00	0	0	0	0	0	0	0	0	0	0	157.269	157.269	0
18	-	0,00	0	0	0	0	0	0	0	0	0	0	0	0	0
19	-	0,00	0	0	0	0	0	0	0	0	0	0	0	0	0
20	-	0,00	0	0	0	0	0	0	0	0	0	0	0	0	0
20a	-	0,00	0	0	0	0	0	0	0	0	0	0	0	0	0
21	=	0,00	0	0	0	0	0	0	0	0	0	0	157.269	157.269	0
22	=	0,00	0	0	0	0	0	0	0	0	0	0	-71.239	-71.239	0
23		0,00	0	0	0	0	0	0	0	0	0	0	0	0	0



Gemeinde: 11 Stadt Schönberg

- Hauptproduktbereich 5 Gestaltung Umwelt
- Produktbereich 54 Verkehrsflächen und -anlagen, ÖPVN
- Produktgruppe 541 Gemeindestraßen
- Produkt 54101 Gemeindestraßen, Straßenbeleuchtung
- Projekt 1 Geh- und Radweg Dassower Straße

lfd. Nr.	Ergebnisse des Haushaltsvorjahres	Ansätze des Haushaltsvorjahres einschl. Nachträge	Ansatz des Haushaltsjahres	Planungsdaten des Haushaltsfolgejahres	Planungsdaten des zweiten Haushaltsfolgejahres	Planungsdaten des dritten Haushaltsfolgejahres	Planungsdaten der weiteren Haushaltsjahre bis zum Abschluss der Maßnahme	bis einschließlich des Haushaltsjahres bereitgestellte Mittel	Gesamt -auszahlungen	davon bereits geleistet
in €										
	0,00	0	0	0	0	0	0	0	0	0
Einzahlungen eines Dritten zur Finanzierung des kommunalen Kofinanzierungsanteils sind in der Höhe										
Einzahlungen aus durchlaufenden Geldern und ungeklärten Zahlungseingängen in folgender Höhe enthalten:										
Auszahlungen eines Dritten zur Finanzierung des kommunalen Kofinanzierungsanteils sind in der Höhe										
Auszahlungen aus durchlaufenden Geldern und ungeklärten Zahlungseingängen in folgender Höhe enthalten:										

# Investitionsübersicht 2017



Gemeinde: 11 Stadt Schönberg

Hauptproduktbereich 5 Gestaltung Umwelt  
 Produktbereich 54 Verkehrsflächen und -anlagen, ÖPNV  
 Produktgruppe 5411 Gemeindestraßen  
 Produkt 54101 Gemeindestraßen, Straßenbeleuchtung  
 Projekt 11 Dorferneuerung Malzow

Seite: 42  
 Datum: 08.06.2017  
 Uhrzeit: 18:33:23

lfd. Nr.	Ergebnisse des Haushaltsvorjahres	Ansätze des Haushaltsvorjahres einschl. Nachträge		Ansatz des Haushaltsjahres		Planungsdaten des Haushaltsjahres		Planungsdaten des zweiten Folgejahres		Planungsdaten des dritten Folgejahres		Planungsdaten der weiteren Haushaltsjahre bis zum Abschluss der Maßnahme		bis einschließlich des Haushaltsjahres bereitgestellte Mittel		Gesamt -auszahlungen		davon bereits geleistet		
		2015	2016	2017	2018	2019	2020	2019	2020	2019	2020	7	8	9	10	in €	in €	in €	in €	
8 +	0,00	0	0	0	0	0	0	0	0	0	0	0	0	0	0	0	0	0	0	
9 +	0,00	0	0	0	0	0	0	0	0	0	0	0	0	0	0	0	0	0	0	
10 +	0,00	0	0	0	0	0	0	0	0	0	0	0	0	0	0	0	0	0	0	
11 +	0,00	0	0	0	0	0	0	0	0	0	0	0	0	0	0	0	0	0	0	
12 +	0,00	0	0	0	0	0	0	0	0	0	0	0	0	0	0	0	0	0	0	
13 +	0,00	0	0	0	0	0	0	0	0	0	0	0	0	0	0	0	0	0	0	
14 +	0,00	0	0	0	0	0	0	0	0	0	0	0	0	0	0	0	0	0	0	
15 =	0,00	0	0	0	0	0	0	0	0	0	0	0	0	0	0	0	0	0	0	
16 -	0,00	0	0	0	0	0	0	0	0	0	0	0	0	0	0	0	0	0	0	
17 -	0,00	15.000	10.000	10.000	0	0	0	0	0	0	0	0	0	0	16.220	16.220	26.220	26.220	0	
		0,00	15.000	10.000	0	0	0	0	0	0	0	0	0	0	16.220	16.220	26.220	26.220	0	
18 -	0,00	0	0	0	0	0	0	0	0	0	0	0	0	0	0	0	0	0	0	
19 -	0,00	0	0	0	0	0	0	0	0	0	0	0	0	0	0	0	0	0	0	
20 -	0,00	0	0	0	0	0	0	0	0	0	0	0	0	0	0	0	0	0	0	
20a -	0,00	0	0	0	0	0	0	0	0	0	0	0	0	0	0	0	0	0	0	
21 =	0,00	15.000	10.000	10.000	0	0	0	0	0	0	0	0	0	0	16.220	16.220	26.220	26.220	0	
22 =	0,00	-15.000	-10.000	-10.000	0	0	0	0	0	0	0	0	0	0	-16.220	-16.220	-26.220	-26.220	0	
23	0,00	0	0	0	0	0	0	0	0	0	0	0	0	0	0	0	0	0	0	
	0,00	0	0	0	0	0	0	0	0	0	0	0	0	0	0	0	0	0	0	







Gemeinde: 11 Stadt Schönberg

Hauptproduktbereich 5 Gestaltung Umwelt  
 Produktbereich 54 Verkehrsflächen und -anlagen, ÖPVN  
 Produktgruppe 541 Gemeindestraßen  
 Produkt 54101 Gemeindestraßen, Straßenbeleuchtung  
 Projekt 12 Beiträge Feldstraße

Ifd. Nr.	Ergebnisse des Haushaltsvorjahres	Ansätze des Haushaltsvorjahres einschl. Nachträge		Ansatz des Haushaltsjahres		Planungsdaten des Haushaltsjahres		Planungsdaten des zweiten Haushaltsfolgejahres		Planungsdaten des dritten Haushaltsfolgejahres		Planungsdaten der weiteren Haushaltsjahre bis zum Abschluss der Maßnahme		bis einschließlich des Haushaltsjahres bereitgestellte Mittel		Gesamt -auszahlungen		davon bereits geteilt		
		2015 in €	2016 in €	2017 in €	2018 in €	2019 in €	2020 in €	7 in €	8 in €	9 in €	10 in €	11 in €	12 in €	13 in €	14 in €	15 in €	16 in €	17 in €	18 in €	19 in €
8 +		0,00	0	0	0	0	0	0	0	0	0	0	0	0	0	0	0	0	0	0
9 +	Einzahlungen aus Beiträgen und ähnlichen Entgelten 66259001 Beiträge und ähnlichen Entgelte vom sonstigen privaten Bereich / aus öffentlich-rechtlichen Entgelten	0,00	0	0	0	0	0	0	0	0	0	0	0	0	129.802	129.802	129.802	129.802	0	0
10 +	Einzahlungen aus immateriellen Vermögensgegenständen	0,00	0	0	0	0	0	0	0	0	0	0	0	0	0	0	0	0	0	0
11 +	Einzahlungen aus Sachanlagen	0,00	0	0	0	0	0	0	0	0	0	0	0	0	0	0	0	0	0	0
12 +	Einzahlungen aus Finanzanlagen	0,00	0	0	0	0	0	0	0	0	0	0	0	0	0	0	0	0	0	0
13 +	Einzahlungen aus sonstigen Ausleihungen und Kreditgewährungen	0,00	0	0	0	0	0	0	0	0	0	0	0	0	0	0	0	0	0	0
14 +	Einzahlungen aus Vorräten	0,00	0	0	0	0	0	0	0	0	0	0	0	0	0	0	0	0	0	0
15 =	Summe der Einzahlungen aus Investitionstätigkeit	0,00	0	0	0	0	0	0	0	0	0	0	0	0	129.802	129.802	129.802	129.802	0	0
16 -	Auszahlungen für immaterielle Vermögensgegenstände	0,00	0	0	0	0	0	0	0	0	0	0	0	0	0	0	0	0	0	0
17 -	Auszahlungen für Sachanlagen	0,00	0	0	0	0	0	0	0	0	0	0	0	0	0	0	0	0	0	0
18 -	Auszahlungen für Finanzanlagen	0,00	0	0	0	0	0	0	0	0	0	0	0	0	0	0	0	0	0	0
19 -	Auszahlungen für sonstige Ausleihungen und Kreditgewährungen	0,00	0	0	0	0	0	0	0	0	0	0	0	0	0	0	0	0	0	0
20 -	Auszahlungen für Vorräte	0,00	0	0	0	0	0	0	0	0	0	0	0	0	0	0	0	0	0	0
20a -	Sonstige Investitionsauszahlungen	0,00	0	0	0	0	0	0	0	0	0	0	0	0	0	0	0	0	0	0
21 =	Summe der Auszahlungen aus Investitionstätigkeit	0,00	0	0	0	0	0	0	0	0	0	0	0	0	0	0	0	0	0	0
	denunter:																			
	mit Verpflichtungsermächtigungen in Vorjahren bereits gebunden	-----	-----	-----	-----	-----	-----	-----	-----	-----	-----	-----	-----	-----	-----	-----	-----	-----	-----	-----
	neu veranschlagte Verpflichtungsermächtigungen	-----	-----	-----	-----	-----	-----	-----	-----	-----	-----	-----	-----	-----	-----	-----	-----	-----	-----	-----
22 =	Saldo aus den Ein- und Auszahlungen aus Investitionstätigkeit	0,00	0	0	0	0	0	0	0	0	0	0	0	0	129.802	129.802	129.802	129.802	0	0
23	Angaben zur Kofinanzierung	0,00	0	0	0	0	0	0	0	0	0	0	0	0	0	0	0	0	0	0
	Einzahlungen eines Dritten zur Finanzierung des kommunalen Kofinanzierungsanteils sind in der	0,00	0	0	0	0	0	0	0	0	0	0	0	0	0	0	0	0	0	0



# Investitionsübersicht 2017

Gemeinde: 11 Stadt Schönborg

Seite : 46  
Datum: 08.06.2017  
Uhrzeit: 18:33:23



Hauptproduktbereich 5 Gestaltung Umwelt  
Produktbereich 54 Verkehrsflächen und -anlagen, ÖPVN  
Produktgruppe 541 Gemeindestraßen  
Produkt 54101 Gemeindestraßen, Straßenbeleuchtung  
Projekt 14 Bahnhofstraße und Vorplatz

lfd. Nr.	Einzahlungs- und Auszahlungsarten (gemäß § 4 Absatz 12 bis 14 GemHVO-Doppik)	Ergebnisse des Haushaltsvorjahres		Ansätze des Haushaltsvorjahres einschl. Nachträge		Ansatz des Haushaltsjahres		Planungsdaten Haushaltsfolgejahres		Planungsdaten des zweiten Haushaltsfolgejahres		Planungsdaten des dritten Haushaltsfolgejahres		Planungsdaten der weiteren Haushaltsjahre bis zum Abschluss der Maßnahme		bis einschließlich des Haushaltsjahres bereitgestellte Mittel		Gesamt -auszahlungen		davon bereits geleistet	
		2015	2016	2017	2018	2019	2020	7	8	9	10	in €	in €	in €	in €	in €	in €	in €	in €	in €	in €
8 +	Einzahlungen aus Investitionszuwendungen	0,00	0	0	0	0	0	0	0	0	0	0	0	0	0	0	0	0	0	0	0
9 +	Einzahlungen aus Beiträgen und ähnlichen Entgelten	0,00	0	0	0	0	0	0	0	0	0	0	0	0	0	0	0	0	0	0	0
10 +	Einzahlungen aus immateriellen Vermögensgegenständen	0,00	0	0	0	0	0	0	0	0	0	0	0	0	0	0	0	0	0	0	0
11 +	Einzahlungen aus Sachanlagen	0,00	0	0	0	0	0	0	0	0	0	0	0	0	0	0	0	0	0	0	0
12 +	Einzahlungen aus Finanzanlagen	0,00	0	0	0	0	0	0	0	0	0	0	0	0	0	0	0	0	0	0	0
13 +	Einzahlungen aus sonstigen Ausleihungen und Kreditgewährungen	0,00	0	0	0	0	0	0	0	0	0	0	0	0	0	0	0	0	0	0	0
14 +	Einzahlungen aus Vorräten	0,00	0	0	0	0	0	0	0	0	0	0	0	0	0	0	0	0	0	0	0
15 =	Summe der Einzahlungen aus Investitionstätigkeit	0,00	0	0	0	0	0	0	0	0	0	0	0	0	0	0	0	0	0	0	0
16 -	Auszahlungen für immaterielle Vermögensgegenstände	0,00	0	0	0	0	0	0	0	0	0	0	0	0	0	0	0	0	0	0	0
17 -	Auszahlungen für Sachanlagen	0,00	15.000	0	400.000	0	400.000	0	0	0	0	0	0	0	0	0	15.000	415.000	0	0	0
	76590960 Auszahlungen für Anlagen im Bau	0,00	15.000	0	400.000	0	400.000	0	0	0	0	0	0	0	0	0	15.000	415.000	0	0	0
18 -	Auszahlungen für Finanzanlagen	0,00	0	0	0	0	0	0	0	0	0	0	0	0	0	0	0	0	0	0	0
19 -	Auszahlungen für sonstige Ausleihungen und Kreditgewährungen	0,00	0	0	0	0	0	0	0	0	0	0	0	0	0	0	0	0	0	0	0
20 -	Auszahlungen für Vorräte	0,00	0	0	0	0	0	0	0	0	0	0	0	0	0	0	0	0	0	0	0
20a -	Sonstige Investitionsauszahlungen	0,00	0	0	0	0	0	0	0	0	0	0	0	0	0	0	0	0	0	0	0
21 =	Summe der Auszahlungen aus Investitionstätigkeit	0,00	15.000	0	400.000	0	400.000	0	0	0	0	0	0	0	0	0	15.000	415.000	0	0	0
	denunter:																				
	mit Verpflichtungsermächtigungen in Vorjahren bereits gebunden	-----	-----	-----	-----	-----	-----	-----	-----	-----	-----	-----	-----	-----	-----	-----	-----	-----	-----	-----	-----
	neu veranschlagte Verpflichtungsermächtigungen	-----	-----	-----	-----	-----	-----	-----	-----	-----	-----	-----	-----	-----	-----	-----	-----	-----	-----	-----	-----
22 =	Saldo aus den Ein- und Auszahlungen aus Investitionstätigkeit	0,00	-15.000	0	-400.000	0	-400.000	0	0	0	0	0	0	0	0	0	-15.000	-415.000	0	0	0
23	Angaben zur Kofinanzierung	0,00	0	0	0	0	0	0	0	0	0	0	0	0	0	0	0	0	0	0	0
	Einzahlungen eines Dritten zur Finanzierung des kommunalen Kofinanzierungsanteils sind in der																				
	Einzahlungen aus durchlaufenden Geldern und ungeklärten Zahlungseingängen in folgender Höhe																				







# Investitionsübersicht 2017

Gemeinde: 11 Stadt Schönborg



Seite : 50  
Datum: 08.06.2017  
Uhrzeit: 18:33:23

Hauptproduktbereich 5 Gestaltung Umwelt  
Produktbereich 54 Verkehrsflächen und -anlagen, ÖPVN  
Produktgruppe 541 Gemeindestraßen  
Produkt 54101 Gemeindestraßen, Straßenbeleuchtung  
Projekt 18 Bauhofsgang

I.d. Nr.	Einzahlungs- und Auszahlungsarten (gemäß § 4 Absatz 12 bis 14 GemHVO-Doppelk)	Ergebnisse des Haushaltsvorjahres		Ansätze des Haushaltsvorjahres einschl. Nachträge		Ansatz des Haushaltsjahres		Planungsdaten des Haushaltsjahres		Planungsdaten des zweiten Folgejahres		Planungsdaten des dritten Folgejahres		Planungsdaten der weiteren Haushaltsjahre bis zum Abschluss der Maßnahme		bis einschließlich des Haushaltsjahres bereitgestellte Mittel		Gesamt -auszahlungen		davon bereits geleistet	
		2015 in €	2016 in €	2016 in €	2017 in €	2018 in €	2019 in €	2020 in €	7 in €	8 in €	9 in €	10 in €	11 in €	12 in €	13 in €	14 in €	15 in €	16 in €	17 in €	18 in €	19 in €
8 +	Einzahlungen aus Investitionszuwendungen	0,00	0	0	0	0	0	0	0	0	0	0	0	0	0	0	0	0	0	0	0
9 +	Einzahlungen aus Beiträgen und ähnlichen Entgelten	3.548,99	0	0	0	0	0	0	0	0	0	0	0	0	0	0	0	0	0	0	0
	66259001 Beiträge und ähnlichen Entgelte vom sonstigen privaten Bereich / aus öffentlich-rechtlichen Entgelten	3.548,99	0	0	0	0	0	0	0	0	0	0	0	0	0	0	0	0	0	0	0
10 +	Einzahlungen aus immateriellen Vermögensgegenständen	0,00	0	0	0	0	0	0	0	0	0	0	0	0	0	0	0	0	0	0	0
11 +	Einzahlungen aus Sachanlagen	0,00	0	0	0	0	0	0	0	0	0	0	0	0	0	0	0	0	0	0	0
12 +	Einzahlungen aus Finanzanlagen	0,00	0	0	0	0	0	0	0	0	0	0	0	0	0	0	0	0	0	0	0
13 +	Einzahlungen aus sonstigen Ausleihungen und Kreditgewährungen	0,00	0	0	0	0	0	0	0	0	0	0	0	0	0	0	0	0	0	0	0
14 +	Einzahlungen aus Vorräten	0,00	0	0	0	0	0	0	0	0	0	0	0	0	0	0	0	0	0	0	0
15 =	Summe der Einzahlungen aus Investitionstätigkeit	3.548,99	0	0	0	0	0	0	0	0	0	0	0	0	0	0	0	0	0	0	0
16 -	Auszahlungen für immaterielle Vermögensgegenstände	0,00	0	0	0	0	0	0	0	0	0	0	0	0	0	0	0	0	0	0	0
17 -	Auszahlungen für Sachanlagen	0,00	0	0	0	0	0	0	0	0	0	0	0	0	0	0	0	0	0	0	0
18 -	Auszahlungen für Finanzanlagen	0,00	0	0	0	0	0	0	0	0	0	0	0	0	0	0	0	0	0	0	0
19 -	Auszahlungen für sonstige Ausleihungen und Kreditgewährungen	0,00	0	0	0	0	0	0	0	0	0	0	0	0	0	0	0	0	0	0	0
20 -	Auszahlungen für Vorräte	0,00	0	0	0	0	0	0	0	0	0	0	0	0	0	0	0	0	0	0	0
20a -	Sonstige Investitionsauszahlungen	0,00	0	0	0	0	0	0	0	0	0	0	0	0	0	0	0	0	0	0	0
21 =	Summe der Auszahlungen aus Investitionstätigkeit	0,00	0	0	0	0	0	0	0	0	0	0	0	0	0	0	0	0	0	0	0
	darunter:																				
	mit Verpflichtungsermächtigungen in Vorjahren bereits gebunden	-----	-----	-----	-----	-----	-----	-----	-----	-----	-----	-----	-----	-----	-----	-----	-----	-----	-----	-----	-----
	neu veranschlagte Verpflichtungsermächtigungen	-----	-----	-----	-----	-----	-----	-----	-----	-----	-----	-----	-----	-----	-----	-----	-----	-----	-----	-----	-----
22 =	Saldo aus den Ein- und Auszahlungen aus Investitionstätigkeit	3.548,99	0	0	0	0	0	0	0	0	0	0	0	0	0	0	0	0	0	0	0
23	Angaben zur Kofinanzierung	0,00	0	0	0	0	0	0	0	0	0	0	0	0	0	0	0	0	0	0	0
	Einzahlungen eines Dritten zur Finanzierung des kommunalen Kofinanzierungsanteils sind in der	0,00	0	0	0	0	0	0	0	0	0	0	0	0	0	0	0	0	0	0	0







- Hauptproduktbereich 5 Gestaltung Umwelt
- Produktbereich 54 Verkehrsflächen und -anlagen, ÖPNV
- Produktgruppe 541 Gemeindestraßen
- Produkt 54101 Gemeindestraßen, Straßenbeleuchtung
- Projekt 19 Twachtmannring/Straßenbeleuchtung

Iffd. Nr.	Ergebnisse des Haushaltsvorjahres	Ansätze des Haushaltsjahres einschl. Nachträge		Ansatz des Haushaltsjahres		Planungsdaten des Haushaltsjahres		Planungsdaten des zweiten Haushaltsfolgejahres		Planungsdaten des dritten Haushaltsfolgejahres		Planungsdaten der weiteren Haushaltsjahre bis zum Abschluss der Maßnahme		bis einschließlich des Haushaltsjahres gestellte Mittel		Gesamt -auszahlungen		davon bereits geleistet	
		2015 in €	2016 in €	2017 in €	2018 in €	2019 in €	2020 in €	2018 in €	2019 in €	2020 in €	7 in €	8 in €	9 in €	10 in €					
23	0,00	0	0	0	0	0	0	0	0	0	0	0	0	0	0	0	0	0	0
	0,00	0	0	0	0	0	0	0	0	0	0	0	0	0	0	0	0	0	0
	0,00	0	0	0	0	0	0	0	0	0	0	0	0	0	0	0	0	0	0

# Investitionsübersicht 2017

Gemeinde: 11 Stadt Schönberg



Hauptproduktbereich 5 Gestaltung Umwelt  
 Produktbereich 54 Verkehrsflächen und -anlagen, ÖPVN  
 Produktgruppe 541 Gemeindefstraßen  
 Produkt 54101 Gemeindefstraßen, Straßenbeleuchtung  
 Projekt 20 Retelsdorf Dorfplatz

Ild. Nr.	Ergebnisse des Haushaltsvorjahres	Ansätze des Haushaltsvorjahres einschl. Nachträge	Ansatz des Haushaltsjahres	Planungsdaten des Haushaltsfolgejahres	Planungsdaten des zweiten Haushaltsfolgejahres	Planungsdaten des dritten Haushaltsfolgejahres	Planungsdaten der weiteren Haushaltsjahre bis zum Abschluss der Maßnahme	bis einschließlich des Haushaltsjahres bereitgestellte Mittel	Gesamt -auszahlungen	davon bereits geleistet
in €		in €	in €	in €	in €	in €	in €	in €	in €	in €
8 +	Einzahlungen aus Investitionszuwendungen	0,00	0	0	0	0	0	0	0	0
9 +	Einzahlungen aus Beiträgen und ähnlichen Entgelten	864,75	0	0	0	0	0	18.021	18.021	0
	68259001 Beiträge und ähnlichen Entgelte vom sonstigen privaten Bereich / aus öffentlich-rechtlichen Entgelten	864,75	0	0	0	0	0	18.021	18.021	0
10 +	Einzahlungen aus immateriellen Vermögensgegenständen	0,00	0	0	0	0	0	0	0	0
11 +	Einzahlungen aus Sachanlagen	0,00	0	0	0	0	0	0	0	0
12 +	Einzahlungen aus Finanzanlagen	0,00	0	0	0	0	0	0	0	0
13 +	Einzahlungen aus sonstigen Ausleihungen und Kreditgewährungen	0,00	0	0	0	0	0	0	0	0
14 +	Einzahlungen aus Vorräten	0,00	0	0	0	0	0	0	0	0
15 =	Summe der Einzahlungen aus Investitionstätigkeit	864,75	0	0	0	0	0	18.021	18.021	0
16 -	Auszahlungen für immaterielle Vermögensgegenstände	0,00	0	0	0	0	0	0	0	0
17 -	Auszahlungen für Sachanlagen	0,00	0	0	0	0	0	0	0	0
18 -	Auszahlungen für Finanzanlagen	0,00	0	0	0	0	0	0	0	0
19 -	Auszahlungen für sonstige Ausleihungen und Kreditgewährungen	0,00	0	0	0	0	0	0	0	0
20 -	Auszahlungen für Vorräte	0,00	0	0	0	0	0	0	0	0
20a -	Sonstige Investitionsauszahlungen	0,00	0	0	0	0	0	0	0	0
21 =	Summe der Auszahlungen aus Investitionstätigkeit	0,00	0	0	0	0	0	0	0	0
	darunter:									
	mit Verpflichtungsmöglichkeiten in Vorjahren bereits gebunden	-----	-----	0	0	0	0	-----	-----	-----
	neu veranschlagte Verpflichtungsmöglichkeiten	-----	-----	-----	0	0	0	-----	-----	-----
22 =	Saldo aus den Ein- und Auszahlungen aus Investitionstätigkeit	864,75	0	0	0	0	0	18.021	18.021	0
23	Angaben zur Kofinanzierung	0,00	0	0	0	0	0	0	0	0
	Einzahlungen eines Dritten zur Finanzierung des kommunalen Kofinanzierungsanteils sind in der	0,00	0	0	0	0	0	0	0	0



# Investitionsübersicht 2017

Gemeinde: 11 Stadt Schönberg

Seite : 56  
Datum: 08.06.2017  
Uhrzeit: 18:33:23

Hauptproduktbereich 5 Gestaltung Umwelt  
Produktbereich 54 Verkehrsflächen und -anlagen, ÖPVN  
Produktgruppe 541 Gemeindestraßen  
Produkt 54101 Gemeindestraßen, Straßenbeleuchtung  
Projekt 21 Beleuchtung Rudolf-Hartmann-Straße

Iid. Nr.	Ergebnisse des Haushaltsvorjahres	Ansätze des Haushaltsjahres		Planungsdaten des zweiten Haushaltsfolgejahres	Planungsdaten des dritten Haushaltsfolgejahres	Planungsdaten der weiteren Haushaltsjahre bis zum Abschluss der Maßnahme	bis einschließlich des Haushaltsjahres bereitgestellte Mittel	Gesamt-auszahlungen	davon bereits geleistet
		2016	2017						
	2015	2016	2017	2018	2019	2020			
	1	2	3	4	5	6	7	8	9
	in €	in €	in €	in €	in €	in €	in €	in €	in €
8 +	0,00	0	0	0	0	0	0	0	0
9 +	590,53	0	0	0	0	0	0	12.744	0
	590,53	0	0	0	0	0	0	12.744	0
10 +	0,00	0	0	0	0	0	0	0	0
11 +	0,00	0	0	0	0	0	0	0	0
12 +	0,00	0	0	0	0	0	0	0	0
13 +	0,00	0	0	0	0	0	0	0	0
14 +	0,00	0	0	0	0	0	0	0	0
15 =	590,53	0	0	0	0	0	0	12.744	12.744
16 -	0,00	0	0	0	0	0	0	0	0
17 -	0,00	0	0	0	0	0	0	0	0
18 -	0,00	0	0	0	0	0	0	0	0
19 -	0,00	0	0	0	0	0	0	0	0
20 -	0,00	0	0	0	0	0	0	0	0
20a -	0,00	0	0	0	0	0	0	0	0
21 =	0,00	0	0	0	0	0	0	0	0
	darunter:								
	mit Verpflichtungsermächtigungen in Vorjahren bereits gebunden	-----	0	0	0	0	0	-----	-----
	neu veranschlagte Verpflichtungsermächtigungen	-----	-----	0	0	0	0	-----	-----
22 =	Saldo aus den Ein- und Auszahlungen aus Investitionstätigkeit	590,53	0	0	0	0	0	12.744	12.744
23	Angaben zur Kofinanzierung	0,00	0	0	0	0	0	0	0
	Einzahlungen eines Dritten zur Finanzierung des kommunalen Kofinanzierungsanteils sind in der	0,00	0	0	0	0	0	0	0





Gemeinde: 11 Stadt Schönberg

Hauptproduktbereich 5 Gestaltung Umwelt  
 Produktbereich 54 Verkehrsflächen und -anlagen, ÖPNV  
 Produktgruppe 541 Gemeindestraßen  
 Produkt 54101 Gemeindestraßen, Straßenbeleuchtung  
 Projekt 23 Johann-Boye-Straße

I.d. Nr.	Ergebnisse des Haushaltsvorjahres	Ansätze des Haushaltsjahres				Planungsdaten des Haushaltsjahres			Gesamt -auszahlungen	davon bereits geleistet
		2015	2016	2017	2018	2019	2020	Planungsdaten der weiteren Haushaltsjahre bis zum Abschluss der Maßnahme		
	in €	in €	in €	in €	in €	in €	in €	in €	in €	in €
8 +	0,00	0	0	0	0	0	0	0	0	0
9 +	0,00	0	0	0	0	0	0	21.587	21.587	0
	0,00	0	0	0	0	0	0	21.587	21.587	0
10 +	0,00	0	0	0	0	0	0	0	0	0
11 +	0,00	0	0	0	0	0	0	0	0	0
12 +	0,00	0	0	0	0	0	0	0	0	0
13 +	0,00	0	0	0	0	0	0	0	0	0
14 +	0,00	0	0	0	0	0	0	0	0	0
15 =	0,00	0	0	0	0	0	0	21.587	21.587	0
16 -	0,00	0	0	0	0	0	0	0	0	0
17 -	0,00	0	0	0	0	0	0	0	0	0
18 -	0,00	0	0	0	0	0	0	0	0	0
19 -	0,00	0	0	0	0	0	0	0	0	0
20 -	0,00	0	0	0	0	0	0	0	0	0
20a -	0,00	0	0	0	0	0	0	0	0	0
21 =	0,00	0	0	0	0	0	0	0	0	0
22 =	0,00	0	0	0	0	0	0	21.587	21.587	0
23	0,00	0	0	0	0	0	0	0	0	0
	0,00	0	0	0	0	0	0	0	0	0





Hauptproduktbereich 5 Gestaltung Umwelt  
 Produktbereich 54 Verkehrsflächen und -anlagen, ÖPVN  
 Produktgruppe 541 Gemeindestraßen  
 Produkt 54101 Gemeindestraßen, Straßenbeleuchtung  
 Projekt 3 Speckturm

I.d. Nr.	Einzahlungs- und Auszahlungsarten (gemäß § 4 Absatz 12 bis 14 GemHVO-Doppik)	Ergebnisse des Haushaltsvorjahres		Ansätze des Haushaltsvorjahres einschl. Nachträge		Ansatz des Haushaltsjahres		Planungsdaten des Haushaltsjahres		Planungsdaten des zweiten Haushaltsjahres		Planungsdaten des dritten Haushaltsjahres		Planungsdaten der weiteren Haushaltsjahre bis zum Abschluss der Maßnahme		bis einschließlich des Haushaltsjahres bereitgestellte Mittel		Gesamt -auszahlungen		davon bereits geleistet	
		2015	2016	2017	2018	2019	2020	7	8	9	10	11	12	13	14	15	16	17	18	19	20
		in €	in €	in €	in €	in €	in €	in €	in €	in €	in €	in €	in €	in €	in €	in €	in €	in €	in €	in €	in €
8 +	Einzahlungen aus Investitionszuwendungen	0,00	0	0	0	0	0	0	0	0	0	0	0	0	0	0	0	0	0	0	0
	66144000 Investitionszuwendungen von Zweckverbänden	0,00	0	0	0	0	0	0	0	0	0	0	0	0	0	0	0	0	0	0	0
9 +	Einzahlungen aus Beiträgen und ähnlichen Entgelten	0,00	0	0	0	0	0	0	0	0	0	0	0	0	0	0	0	0	0	0	0
10 +	Einzahlungen aus immateriellen Vermögensgegenständen	0,00	0	0	0	0	0	0	0	0	0	0	0	0	0	0	0	0	0	0	0
11 +	Einzahlungen aus Sachanlagen	0,00	0	0	0	0	0	0	0	0	0	0	0	0	0	0	0	0	0	0	0
12 +	Einzahlungen aus Finanzanlagen	0,00	0	0	0	0	0	0	0	0	0	0	0	0	0	0	0	0	0	0	0
13 +	Einzahlungen aus sonstigen Ausleihungen und Kreditgewährungen	0,00	0	0	0	0	0	0	0	0	0	0	0	0	0	0	0	0	0	0	0
14 +	Einzahlungen aus Vorräten	0,00	0	0	0	0	0	0	0	0	0	0	0	0	0	0	0	0	0	0	0
15 =	Summe der Einzahlungen aus Investitionstätigkeit	0,00	0	0	0	0	0	0	0	0	0	0	0	0	0	0	0	0	0	0	0
16 -	Auszahlungen für immaterielle Vermögensgegenstände	0,00	0	0	0	0	0	0	0	0	0	0	0	0	0	0	0	0	0	0	0
17 -	Auszahlungen für Sachanlagen	0,00	0	0	0	0	0	0	0	0	0	0	0	0	0	0	0	0	0	0	0
	76590960 Auszahlungen für Anlagen im Bau	0,00	0	0	0	0	0	0	0	0	0	0	0	0	0	0	0	0	0	0	0
18 -	Auszahlungen für Finanzanlagen	0,00	0	0	0	0	0	0	0	0	0	0	0	0	0	0	0	0	0	0	0
19 -	Auszahlungen für sonstige Ausleihungen und Kreditgewährungen	0,00	0	0	0	0	0	0	0	0	0	0	0	0	0	0	0	0	0	0	0
20 -	Auszahlungen für Vorräte	0,00	0	0	0	0	0	0	0	0	0	0	0	0	0	0	0	0	0	0	0
20a -	Sonstige Investitionsauszahlungen	0,00	0	0	0	0	0	0	0	0	0	0	0	0	0	0	0	0	0	0	0
21 =	Summe der Auszahlungen aus Investitionstätigkeit	0,00	0	0	0	0	0	0	0	0	0	0	0	0	0	0	0	0	0	0	0
	darunter:																				
	mit Verpflichtungsermächtigungen in Vorjahren bereits gebunden	-----	-----	-----	-----	-----	-----	-----	-----	-----	-----	-----	-----	-----	-----	-----	-----	-----	-----	-----	-----
	neu veranschlagte Verpflichtungsermächtigungen	-----	-----	-----	-----	-----	-----	-----	-----	-----	-----	-----	-----	-----	-----	-----	-----	-----	-----	-----	-----
22 =	Saldo aus den Ein- und Auszahlungen aus Investitionstätigkeit	0,00	0	0	0	0	0	0	0	0	0	0	0	0	0	0	0	0	0	0	0
23	Angaben zur Kofinanzierung	0,00	0	0	0	0	0	0	0	0	0	0	0	0	0	0	0	0	0	0	0
	Einzahlungen eines Dritten zur Finanzierung des kommunalen Kofinanzierungsanteils sind in der	0,00	0	0	0	0	0	0	0	0	0	0	0	0	0	0	0	0	0	0	0



# Investitionsübersicht 2017

Gemeinde: 11 Stadt Schönberg



- Hauptproduktbereich 5 Gestaltung Umwelt
- Produktbereich 54 Verkehrsflächen und -anlagen, ÖPVN
- Produktgruppe 541 Gemeindestraßen
- Produkt 54101 Gemeindestraßen, Straßenbeleuchtung
- Projekt 31 Regenentwässerung obere Feldstraße

lfd. Nr.	Ergebnisse des Haushaltsvorjahres	2016		2017		2018		2019		2020		Planungsdaten der weiteren Haushaltsjahre bis zum Abschluss der Maßnahme	bis einschließlich des Haushaltsjahres bereitgestellte Mittel	Gesamt -auszahlungen	davon bereits geleistet
		Ansätze des Haushaltsjahres einschl. Nachträge	in €	Ansatz des Haushaltsjahres	in €	Planungsdaten des Haushaltsjahres	in €	Planungsdaten des zweiten Haushaltsjahres	in €	Planungsdaten des dritten Haushaltsjahres	in €				
8 +	Einzahlungen aus Investitionszuwendungen	0,00	0	0	145.000	0	0	0	0	0	0	0	0	145.000	0
9 +	68144000 Investitionszuwendungen von Zweckverbänden	0,00	0	0	145.000	0	0	0	0	0	0	0	0	145.000	0
10 +	Einzahlungen aus Beiträgen und ähnlichen Entgelten	0,00	0	0	0	0	0	0	0	0	0	0	0	0	0
11 +	Einzahlungen aus immateriellen Vermögensgegenständen	0,00	0	0	0	0	0	0	0	0	0	0	0	0	0
12 +	Einzahlungen aus Sachanlagen	0,00	0	0	0	0	0	0	0	0	0	0	0	0	0
13 +	Einzahlungen aus Finanzanlagen	0,00	0	0	0	0	0	0	0	0	0	0	0	0	0
14 +	Einzahlungen aus sonstigen Ausleihungen und Kreditgewährungen	0,00	0	0	0	0	0	0	0	0	0	0	0	0	0
15 =	Einzahlungen aus Vorräten	0,00	0	0	0	0	0	0	0	0	0	0	0	0	0
15 =	Summe der Einzahlungen aus Investitionstätigkeit	0,00	0	0	145.000	0	0	0	0	0	0	0	0	145.000	0
16 -	Auszahlungen für immaterielle Vermögensgegenstände	0,00	0	0	0	0	0	0	0	0	0	0	0	0	0
17 -	Auszahlungen für Sachanlagen	0,00	0	0	290.000	0	0	0	0	0	0	0	0	290.000	0
17 -	78590960 Auszahlungen für Anlagen im Bau	0,00	0	0	290.000	0	0	0	0	0	0	0	0	290.000	0
18 -	Auszahlungen für Finanzanlagen	0,00	0	0	0	0	0	0	0	0	0	0	0	0	0
19 -	Auszahlungen für sonstige Ausleihungen und Kreditgewährungen	0,00	0	0	0	0	0	0	0	0	0	0	0	0	0
20 -	Auszahlungen für Vorräte	0,00	0	0	0	0	0	0	0	0	0	0	0	0	0
20a -	Sonstige Investitionsauszahlungen	0,00	0	0	0	0	0	0	0	0	0	0	0	0	0
21 =	Summe der Auszahlungen aus Investitionstätigkeit	0,00	0	0	290.000	0	0	0	0	0	0	0	0	290.000	0
	darunter:														
	mit Verpflichtungsermächtigungen in Vorjahren bereits gebunden	-----	-----	290.000	0	0	0	0	0	0	0	0	0	-----	-----
	78590960 Auszahlungen für Anlagen im Bau	-----	-----	290.000	0	0	0	0	0	0	0	0	0	-----	-----
	neu veranschlagte Verpflichtungsermächtigungen	-----	-----	-----	0	0	0	0	0	0	0	0	0	-----	-----
22 =	Saldo aus den Ein- und Auszahlungen aus Investitionstätigkeit	0,00	0	0	-145.000	0	0	0	0	0	0	0	0	-145.000	0
23	Angaben zur Kofinanzierung	0,00	0	0	0	0	0	0	0	0	0	0	0	0	0



**Investitionsübersicht 2017**  
 Gemeinde: 11 Stadt Schönborg



Hauptproduktbereich 5 Gestaltung Umwelt  
 Produktbereich 54 Verkehrsflächen und -anlagen, ÖPVN  
 Produktgruppe 541 Gemeindestraßen  
 Produkt 54101 Gemeindestraßen, Straßenbeleuchtung  
 Projekt 33 Beleuchtung

Ild. Nr.	Einzahlungs- und Auszahlungsarten (gemäß § 4 Absatz 12 bis 14 GemHVO-Doppik)	Ergebnisse des Haushaltsvorjahres		Ansätze des Haushaltsvorjahres einschl. Nachträge		Ansatz des Haushaltsjahres		Planungsdaten des Haushaltsfolgejahres		Planungsdaten des zweiten Haushaltsfolgejahres		Planungsdaten des dritten Haushaltsfolgejahres		Planungsdaten der weiteren Haushaltsjahre bis zum Abschluss der Maßnahme		bis einschließlich des Haushaltsjahres bereitgestellte Mittel		Gesamt -auszahlungen		davon bereits geleistet	
		2015	2016	2017	2018	2019	2020	2018	2019	2020	7	8	9	10	in €	in €	in €	in €	in €	in €	
8 +	Einzahlungen aus Investitionszuwendungen	0,00	50.000	120.000	80.000	80.000	80.000	80.000	0	0	0	0	0	0	0	0	0	410.000	410.000	0	0
	68142000 Investitionszuwendungen vom Land	0,00	50.000	120.000	80.000	80.000	80.000	80.000	0	0	0	0	0	0	0	0	0	410.000	410.000	0	0
9 +	Einzahlungen aus Beiträgen und ähnlichen Entgelten	0,00	0	0	0	0	0	0	0	0	0	0	0	0	0	0	0	0	0	0	0
10 +	Einzahlungen aus immateriellen Vermögensgegenständen	0,00	0	0	0	0	0	0	0	0	0	0	0	0	0	0	0	0	0	0	0
11 +	Einzahlungen aus Sachanlagen	0,00	0	0	0	0	0	0	0	0	0	0	0	0	0	0	0	0	0	0	0
12 +	Einzahlungen aus Finanzanlagen	0,00	0	0	0	0	0	0	0	0	0	0	0	0	0	0	0	0	0	0	0
13 +	Einzahlungen aus sonstigen Ausleihungen und Kreditgewährungen	0,00	0	0	0	0	0	0	0	0	0	0	0	0	0	0	0	0	0	0	0
14 +	Einzahlungen aus Vorräten	0,00	0	0	0	0	0	0	0	0	0	0	0	0	0	0	0	0	0	0	0
15 =	Summe der Einzahlungen aus Investitionstätigkeit	0,00	50.000	120.000	80.000	80.000	80.000	80.000	0	0	0	0	0	0	0	0	0	410.000	410.000	0	0
16 -	Auszahlungen für immaterielle Vermögensgegenstände	0,00	0	0	0	0	0	0	0	0	0	0	0	0	0	0	0	0	0	0	0
17 -	Auszahlungen für Sachanlagen	0,00	200.000	300.000	200.000	200.000	200.000	200.000	0	0	0	0	0	0	0	0	0	1.200.000	1.200.000	0	0
	78590960 Auszahlungen für Anlagen im Bau	0,00	200.000	300.000	200.000	200.000	200.000	200.000	0	0	0	0	0	0	0	0	0	1.200.000	1.200.000	0	0
	Marienstraße, Ratzeburger Straße																				
18 -	Auszahlungen für Finanzanlagen	0,00	0	0	0	0	0	0	0	0	0	0	0	0	0	0	0	0	0	0	0
19 -	Auszahlungen für sonstige Ausleihungen und Kreditgewährungen	0,00	0	0	0	0	0	0	0	0	0	0	0	0	0	0	0	0	0	0	0
20 -	Auszahlungen für Vorräte	0,00	0	0	0	0	0	0	0	0	0	0	0	0	0	0	0	0	0	0	0
20a -	Sonstige Investitionsauszahlungen	0,00	0	0	0	0	0	0	0	0	0	0	0	0	0	0	0	0	0	0	0
21 =	Summe der Auszahlungen aus Investitionstätigkeit	0,00	200.000	300.000	200.000	200.000	200.000	200.000	0	0	0	0	0	0	0	0	0	1.200.000	1.200.000	0	0
	darunter:																				
	mit Verpflichtungsermächtigungen in Vorjahren bereits gebunden	-----	-----	0	0	0	0	0	0	0	0	0	0	0	0	0	0	-----	-----	-----	-----
	neu veranschlagte Verpflichtungsermächtigungen	-----	-----	-----	0	0	0	0	0	0	0	0	0	0	0	0	0	-----	-----	-----	-----
22 =	Saldo aus den Ein- und Auszahlungen aus Investitionstätigkeit	0,00	-150.000	-180.000	-120.000	-120.000	-120.000	-120.000	-220.000	-220.000	-220.000	-220.000	-220.000	-220.000	-220.000	-220.000	-220.000	-790.000	-790.000	0	0
23	Angaben zur Kofinanzierung	0,00	0	0	0	0	0	0	0	0	0	0	0	0	0	0	0	0	0	0	0



Gemeinde: 11 Stadt Schönberg

- Hauptproduktbereich 5 Gestaltung Umwelt
- Produktbereich 54 Verkehrsflächen und -anlagen, ÖPVN
- Produktgruppe 541 Gemeindestraßen
- Produkt 54101 Gemeindestraßen, Straßenbeleuchtung
- Projekt 33 Beleuchtung

Ild. Nr.	Einzahlungs- und Auszahlungsarten (gemäß § 4 Absatz 12 bis 14 GemHVO-Doppik)	Ergebnisse des Haushaltsvorjahres		Ansätze des Haushaltsjahres einschl. Nachträge		Ansatz des Haushaltsjahres		Planungsdaten des Haushaltsjahres		Planungsdaten des zweiten Haushaltsfolgejahres		Planungsdaten des dritten Haushaltsfolgejahres		Planungsdaten der weiteren Haushaltsjahre bis zum Abschluss der Maßnahme		bis einschließlich des Haushaltsjahres bereitgestellte Mittel		Gesamt - auszahlungen		davon bereits geleistet	
		2015 in €	2016 in €	2016 in €	2017 in €	2018 in €	2019 in €	2020 in €	2018 in €	2019 in €	2020 in €	7 in €	8 in €	9 in €	10 in €						
	Einzahlungen eines Dritten zur Finanzierung des kommunalen Kofinanzierungsanteils sind in der Höhe Einzahlungen aus durchlaufenden Geldern und ungeklärten Zahlungseingängen in folgender Höhe enthalten:	0,00	0	0	0	0	0	0	0	0	0	0	0	0	0	0	0	0	0	0	0
		Auszahlungen eines Dritten zur Finanzierung des kommunalen Kofinanzierungsanteils sind in der Höhe Auszahlungen aus durchlaufenden Geldern und ungeklärten Zahlungseingängen in folgender Höhe enthalten:	0,00	0	0	0	0	0	0	0	0	0	0	0	0	0	0	0	0	0	0

# Investitionsübersicht 2017

Seite : 66  
 Datum: 08.06.2017  
 Uhrzeit: 18:33:23

Gemeinde: 11 Stadt Schönborg



Hauptproduktbereich 5 Gestaltung Umwelt  
 Produktbereich 54 Verkehrsflächen und -anlagen, ÖPVN  
 Produktgruppe 541 Gemeindestraßen  
 Produkt 54101 Gemeindestraßen, Straßenbeleuchtung  
 Projekt 4 Dorferneuerung Kleinfeld

Ild. Nr.	Ergebnisse des Haushaltsvorjahres	Ansätze des Haushaltsvorjahres einschl. Nachträge	Ansatz des Haushaltsjahres	Planungsdaten des Haushaltsjahres	Planungsdaten des zweiten Haushaltsjahres	Planungsdaten des dritten Haushaltsjahres	Planungsdaten der weiteren Haushaltsjahre bis zum Abschluss der Maßnahme	bis einschließlich des Haushaltsjahres bereitgestellte Mittel	Gesamt-auszahlungen	davon bereits geleistet
		in €	in €	in €	in €	in €	in €	in €	in €	in €
8 +	Einzahlungen aus Investitionszuwendungen	0,00	300.000	162.000	0	0	0	0	462.000	0
	66142000 Investitionszuwendungen vom Land	0,00	300.000	162.000	0	0	0	0	462.000	0
9 +	Einzahlungen aus Beiträgen und ähnlichen Entgelten	0,00	0	0	0	0	0	0	0	0
10 +	Einzahlungen aus immateriellen Vermögensgegenständen	0,00	0	0	0	0	0	0	0	0
11 +	Einzahlungen aus Sachanlagen	0,00	0	0	0	0	0	0	0	0
12 +	Einzahlungen aus Finanzanlagen	0,00	0	0	0	0	0	0	0	0
13 +	Einzahlungen aus sonstigen Ausleihungen und Kreditgewährungen	0,00	0	0	0	0	0	0	0	0
14 +	Einzahlungen aus Vorräten	0,00	0	0	0	0	0	0	0	0
15 =	Summe der Einzahlungen aus Investitionstätigkeit	0,00	300.000	162.000	0	0	0	300.000	462.000	0
16 -	Auszahlungen für immaterielle Vermögensgegenstände	0,00	0	0	0	0	0	0	0	0
17 -	Auszahlungen für Sachanlagen	0,00	462.000	292.000	0	0	0	471.080	763.080	0
	76590960 Auszahlungen für Anlagen im Bau	0,00	462.000	292.000	0	0	0	471.080	763.080	0
18 -	Auszahlungen für Finanzanlagen	0,00	0	0	0	0	0	0	0	0
19 -	Auszahlungen für sonstige Ausleihungen und Kreditgewährungen	0,00	0	0	0	0	0	0	0	0
20 -	Auszahlungen für Vorräte	0,00	0	0	0	0	0	0	0	0
20a -	Sonstige Investitionsauszahlungen	0,00	0	0	0	0	0	0	0	0
21 =	Summe der Auszahlungen aus Investitionstätigkeit	0,00	462.000	292.000	0	0	0	471.080	763.080	0
	darunter:									
	mit Verpflichtungsermächtigungen in Vorjahren bereits gebunden	-----	-----	0	0	0	0	-----	-----	-----
	neu veranschlagte Verpflichtungsermächtigungen	-----	-----	-----	0	0	0	-----	-----	-----
22 =	Saldo aus den Ein- und Auszahlungen aus Investitionstätigkeit	0,00	-162.000	-130.000	0	0	0	-171.080	-301.080	0
23	Angaben zur Kofinanzierung	0,00	0	0	0	0	0	0	0	0
	Einzahlungen eines Dritten zur Finanzierung des kommunalen Kofinanzierungsanteils sind in der	0,00	0	0	0	0	0	0	0	0







Hauptproduktbereich 5 Gestaltung Umwelt  
 Produktbereich 54 Verkehrsflächen und -anlagen, ÖPVN  
 Produktgruppe 541 Gemeindestraßen  
 Produkt 54101 Gemeindestraßen, Straßenbeleuchtung  
 Projekt 541 Gehweg Marienstraße

Ifd. Nr.	Einzahlungs- und Auszahlungsarten (gemäß § 4 Absatz 12 bis 14 GemHVO-Doppik)	Ergebnisse des Haushaltsvorjahres		Ansätze des Haushaltsvorjahres einschl. Nachträge		Ansatz des Haushaltsjahres		Planungsdaten des Haushaltsfolgejahres		Planungsdaten des dritten Haushaltsfolgejahres		Planungsdaten der weiteren Haushaltsjahre bis zum Abschluss der Maßnahme		bis einschließlich des Haushaltsjahres bereitgestellte Mittel		Gesamt -auszahlungen		davon bereits geleistet	
		2015 in €	2016 in €	2016 in €	2017 in €	2018 in €	2019 in €	2020 in €	7 in €	8 in €	9 in €	10 in €							
8 +	Einzahlungen aus Investitionszuwendungen	0,00	0	0	0	0	0	0	0	0	0	0	0	0	0	0	0	0	0
9 +	Einzahlungen aus Beiträgen und ähnlichen Entgelten	0,00	0	0	0	0	0	0	0	0	0	0	0	0	0	0	0	0	0
10 +	Einzahlungen aus immateriellen Vermögensgegenständen	0,00	0	0	0	0	0	0	0	0	0	0	0	0	0	0	0	0	0
11 +	Einzahlungen aus Sachanlagen	0,00	0	0	0	0	0	0	0	0	0	0	0	0	0	0	0	0	0
12 +	Einzahlungen aus Finanzanlagen	0,00	0	0	0	0	0	0	0	0	0	0	0	0	0	0	0	0	0
13 +	Einzahlungen aus sonstigen Ausleihungen und Kreditgewährungen	0,00	0	0	0	0	0	0	0	0	0	0	0	0	0	0	0	0	0
14 +	Einzahlungen aus Vorräten	0,00	0	0	0	0	0	0	0	0	0	0	0	0	0	0	0	0	0
15 =	Summe der Einzahlungen aus Investitionstätigkeit	0,00	0	0	0	0	0	0	0	0	0	0	0	0	0	0	0	0	0
16 -	Auszahlungen für immaterielle Vermögensgegenstände	0,00	0	0	0	0	0	0	0	0	0	0	0	0	0	0	0	0	0
17 -	Auszahlungen für Sachanlagen	0,00	10.000	10.000	0	0	0	0	0	0	0	0	0	0	10.000	10.000	10.000	0	0
18 -	Auszahlungen für Finanzanlagen	0,00	0	0	0	0	0	0	0	0	0	0	0	0	0	0	0	0	0
19 -	Auszahlungen für sonstige Ausleihungen und Kreditgewährungen	0,00	0	0	0	0	0	0	0	0	0	0	0	0	0	0	0	0	0
20 -	Auszahlungen für Vorräte	0,00	0	0	0	0	0	0	0	0	0	0	0	0	0	0	0	0	0
20a -	Sonstige Investitionsauszahlungen	0,00	0	0	0	0	0	0	0	0	0	0	0	0	0	0	0	0	0
21 =	Summe der Auszahlungen aus Investitionstätigkeit	0,00	10.000	10.000	0	0	0	0	0	0	0	0	0	0	10.000	10.000	10.000	0	0
	darunter:																		
	mit Verpflichtungsmöglichkeiten in Vorjahren bereits gebunden	-----	-----	-----	0	0	0	0	0	0	0	0	0	0	-----	-----	-----	-----	-----
	neu veranschlagte Verpflichtungsmöglichkeiten	-----	-----	-----	-----	-----	0	0	0	0	0	0	0	0	-----	-----	-----	-----	-----
22 =	Saldo aus den Ein- und Auszahlungen aus Investitionstätigkeit	0,00	-10.000	-10.000	0	0	0	0	0	0	0	0	0	0	-10.000	-10.000	-10.000	0	0
23	Angaben zur Kofinanzierung	0,00	0	0	0	0	0	0	0	0	0	0	0	0	0	0	0	0	0
	Einzahlungen eines Dritten zur Finanzierung des kommunalen Kofinanzierungsanteils sind in der																		
	Einzahlungen aus durchlaufenden Geldern und ungeklärten Zahlungseingängen in folgender Höhe																		



# Investitionsübersicht 2017

Gemeinde: 11 Stadt Schönberg

- Hauptproduktbereich 5 Gestaltung Umwelt
- Produktbereich 54 Verkehrsflächen und -anlagen, ÖPNV
- Produktgruppe 541 Gemeindestraßen
- Produkt 54101 Gemeindestraßen, Straßenbeleuchtung
- Projekt 54103 ländlicher Wegebau Maizow

lfd. Nr.	Einzahlungs- und Auszahlungsarten (gemäß § 4 Absatz 12 bis 14 GemHVO-Doppik)	Ergebnisse des Haushaltsvorjahres		Ansätze des Haushaltsvorjahres einschl. Nachträge		Ansatz des Haushaltsjahres		Planungsdaten des Haushaltsjahres		Planungsdaten des zweiten Haushaltsfolgejahres		Planungsdaten des dritten Haushaltsfolgejahres		Planungsdaten der weiteren Haushaltsjahre bis zum Abschluss der Maßnahme		bis einschließlich des Haushaltsjahres bereitgestellte Mittel		Gesamt -auszahlungen		davon bereits geleistet	
		2015 in €	2016 in €	2017 in €	2018 in €	2019 in €	2020 in €	7 in €	8 in €	9 in €	10 in €										
8 +	Einzahlungen aus Investitionszuwendungen	0,00	0	0	0	0	0	0	0	0	0	0	0	0	0	0	0	0	0	0	0
9 +	Einzahlungen aus Beiträgen und ähnlichen Entgelten	0,00	0	0	0	0	0	0	0	0	0	0	0	0	0	0	0	0	0	0	0
10 +	Einzahlungen aus immateriellen Vermögensgegenständen	0,00	0	0	0	0	0	0	0	0	0	0	0	0	0	0	0	0	0	0	0
11 +	Einzahlungen aus Sachanlagen	0,00	0	0	0	0	0	0	0	0	0	0	0	0	0	0	0	0	0	0	0
12 +	Einzahlungen aus Finanzanlagen	0,00	0	0	0	0	0	0	0	0	0	0	0	0	0	0	0	0	0	0	0
13 +	Einzahlungen aus sonstigen Ausleihungen und Kreditgewährungen	0,00	0	0	0	0	0	0	0	0	0	0	0	0	0	0	0	0	0	0	0
14 +	Einzahlungen aus Vorräten	0,00	0	0	0	0	0	0	0	0	0	0	0	0	0	0	0	0	0	0	0
15 =	Summe der Einzahlungen aus Investitionstätigkeit	0,00	0	0	0	0	0	0	0	0	0	0	0	0	0	0	0	0	0	0	0
16 -	Auszahlungen für immaterielle Vermögensgegenstände	0,00	0	0	0	0	0	0	0	0	0	0	0	0	0	0	0	0	0	0	0
17 -	Auszahlungen für Sachanlagen	0,00	0	25.000	0	25.000	0	0	0	0	0	0	0	0	0	0	0	0	25.000	0	0
	78590960 Auszahlungen für Anlagen im Bau	0,00	0	25.000	0	25.000	0	0	0	0	0	0	0	0	0	0	0	0	25.000	0	0
18 -	Auszahlungen für Finanzanlagen	0,00	0	0	0	0	0	0	0	0	0	0	0	0	0	0	0	0	0	0	0
19 -	Auszahlungen für sonstige Ausleihungen und Kreditgewährungen	0,00	0	0	0	0	0	0	0	0	0	0	0	0	0	0	0	0	0	0	0
20 -	Auszahlungen für Vorräte	0,00	0	0	0	0	0	0	0	0	0	0	0	0	0	0	0	0	0	0	0
20a -	Sonstige Investitionsauszahlungen	0,00	0	0	0	0	0	0	0	0	0	0	0	0	0	0	0	0	0	0	0
21 =	Summe der Auszahlungen aus Investitionstätigkeit	0,00	0	25.000	0	25.000	0	0	0	0	0	0	0	0	0	0	0	0	25.000	0	0
	darunter:																				
	mit Verpflichtungsermächtigungen in Vorjahren bereits gebunden	-----	-----	0	0	0	0	0	0	0	0	0	0	0	0	0	0	0	-----	-----	-----
	neu veranschlagte Verpflichtungsermächtigungen	-----	-----	-----	-----	-----	-----	-----	-----	-----	-----	-----	-----	-----	-----	-----	-----	-----	-----	-----	-----
22 =	Saldo aus den Ein- und Auszahlungen aus Investitionstätigkeit	0,00	0	-25.000	0	-25.000	0	0	0	0	0	0	0	0	0	0	0	0	-25.000	0	0
23	Angaben zur Kofinanzierung	0,00	0	0	0	0	0	0	0	0	0	0	0	0	0	0	0	0	0	0	0
	Einzahlungen eines Dritten zur Finanzierung des kommunalen Kofinanzierungsanteils sind in der																				
	Einzahlungen aus durchlaufenden Geldern und ungeklärten Zahlungseingängen in folgender Höhe																				



Gemeinde: 11 Stadt Schönberg



Hauptproduktbereich 5 Gestaltung Umwelt  
 Produktbereich 54 Verkehrsflächen und -anlagen, ÖPNV  
 Produktgruppe 541 Gemeindestraßen  
 Produkt 54101 Gemeindestraßen, Straßenbeleuchtung  
 Projekt 54104 Erweiterung Beleuchtung Lübecker Str./Selmsdorfer Straße

Ild. Nr.	Ergebnisse des Haushaltsvorjahres	Ansätze des Haushaltsvorjahres einschl. Nachträge	Ansatz des Haushaltsjahres	Planungsdaten des Haushaltsjahres	Planungsdaten des zweiten Haushaltsjahres	Planungsdaten des dritten Haushaltsjahres	Planungsdaten der weiteren Haushaltsjahre bis zum Abschluss der Maßnahme	bis einschließlich des Haushaltsjahres bereitgestellte Mittel	Gesamt -auszahlungen	davon bereits geleistet
		in €	in €	in €	in €	in €	in €	in €	in €	in €
8 +	Einzahlungen aus Investitionszuwendungen	0,00	0	0	0	0	0	0	0	0
9 +	Einzahlungen aus Beiträgen und ähnlichen Entgelten	0,00	0	0	0	0	0	0	0	0
10 +	Einzahlungen aus immateriellen Vermögensgegenständen	0,00	0	0	0	0	0	0	0	0
11 +	Einzahlungen aus Sachanlagen	0,00	0	0	0	0	0	0	0	0
12 +	Einzahlungen aus Finanzanlagen	0,00	0	0	0	0	0	0	0	0
13 +	Einzahlungen aus sonstigen Ausleihungen und Kreditgewährungen	0,00	0	0	0	0	0	0	0	0
14 +	Einzahlungen aus Vorräten	0,00	0	0	0	0	0	0	0	0
15 =	Summe der Einzahlungen aus Investitionstätigkeit	0,00	0	0	0	0	0	0	0	0
16 -	Auszahlungen für immaterielle Vermögensgegenstände	0,00	0	0	0	0	0	0	0	0
17 -	Auszahlungen für Sachanlagen	0,00	0	8.000	8.000	0	0	0	16.000	0
	7850/0960 Auszahlungen für Anlagen im Bau	0,00	0	8.000	8.000	0	0	0	16.000	0
18 -	Auszahlungen für Finanzanlagen	0,00	0	0	0	0	0	0	0	0
19 -	Auszahlungen für sonstige Ausleihungen und Kreditgewährungen	0,00	0	0	0	0	0	0	0	0
20 -	Auszahlungen für Vorräte	0,00	0	0	0	0	0	0	0	0
20a -	Sonstige Investitionsauszahlungen	0,00	0	0	0	0	0	0	0	0
21 =	Summe der Auszahlungen aus Investitionstätigkeit	0,00	0	8.000	8.000	0	0	0	16.000	0
	darunter:									
	mit Verpflichtungsmächigungen in Vorjahren bereits gebunden	-----	-----	0	0	0	0	0	-----	-----
	neu veranschlagte Verpflichtungsmächigungen	-----	-----	-----	0	0	0	0	-----	-----
22 =	Saldo aus den Ein- und Auszahlungen aus Investitionstätigkeit	0,00	0	-8.000	-8.000	0	0	0	-16.000	0
23	Angaben zur Kofinanzierung	0,00	0	0	0	0	0	0	0	0
	Einzahlungen eines Dritten zur Finanzierung des kommunalen Kofinanzierungsanteils sind in der	0,00	0	0	0	0	0	0	0	0
	Einzahlungen aus durchlaufenden Geldern und ungeklärten Zahlungseingängen in folgender Höhe									



# Investitionsübersicht 2017



Gemeinde: 11 Stadt Schönberg

Seite : 74  
Datum: 08.06.2017  
Uhrzeit: 18:33:23

Hauptproduktbereich 5 Gestaltung Umwelt  
Produktbereich 54 Verkehrsflächen und -anlagen, ÖPVN  
Produktgruppe 541 Gemeindestraßen  
Produkt 54101 Gemeindestraßen, Straßenbeleuchtung  
Projekt 6 Bünsdorfer Weg

Itd. Nr.	Einzahlungs- und Auszahlungsarten (gemäß § 4 Absatz 12 bis 14 GemHVO-Doppelk)	Ergebnisse des Haushaltsvorjahres		Ansätze des Haushaltsjahres einschl. Nachträge		Ansatz des Haushaltsjahres		Planungsdaten des Haushaltsjahres		Planungsdaten des zweiten Haushaltsjahres		Planungsdaten des dritten Haushaltsjahres		Planungsdaten der weiteren Haushaltsjahre bis zum Abschluss der Maßnahme		bis einschließlich des Haushaltsjahres bereitgestellte Mittel		Gesamt -auszahlungen		davon bereits geleistet	
		2015	2016	2016	2017	2018	2019	2020	7	8	9	10	in €	in €	in €	in €	in €	in €	in €	in €	
8 +	Einzahlungen aus Investitionszuwendungen	0,00	0	0	0	0	0	0	0	0	0	0	0	0	0	0	0	179.530	179.530	0	0
	66142000 Investitionszuwendungen vom Land	0,00	0	0	0	0	0	0	0	0	0	0	0	0	0	0	0	179.530	179.530	0	0
9 +	Einzahlungen aus Beiträgen und ähnlichen Entgelten	0,00	0	0	0	0	0	0	0	0	0	0	0	0	0	0	0	0	0	0	0
10 +	Einzahlungen aus immateriellen Vermögensgegenständen	0,00	0	0	0	0	0	0	0	0	0	0	0	0	0	0	0	0	0	0	0
11 +	Einzahlungen aus Sachanlagen	0,00	0	0	0	0	0	0	0	0	0	0	0	0	0	0	0	0	0	0	0
12 +	Einzahlungen aus Finanzanlagen	0,00	0	0	0	0	0	0	0	0	0	0	0	0	0	0	0	0	0	0	0
13 +	Einzahlungen aus sonstigen Ausleihungen und Kreditgewährungen	0,00	0	0	0	0	0	0	0	0	0	0	0	0	0	0	0	0	0	0	0
14 +	Einzahlungen aus Vorräten	0,00	0	0	0	0	0	0	0	0	0	0	0	0	0	0	0	0	0	0	0
15 =	Summe der Einzahlungen aus Investitionstätigkeit	0,00	0	0	0	0	0	0	0	0	0	0	0	0	0	0	0	179.530	179.530	0	0
16 -	Auszahlungen für immaterielle Vermögensgegenstände	0,00	0	0	0	0	0	0	0	0	0	0	0	0	0	0	0	0	0	0	0
17 -	Auszahlungen für Sachanlagen	0,00	0	0	0	0	0	0	0	0	0	0	0	0	0	0	0	0	0	0	0
	76590960 Auszahlungen für Anlagen im Bau	0,00	0	0	0	0	0	0	0	0	0	0	0	0	0	0	0	0	0	0	0
	Ausbau ländlicher Weg + Beleuchtung (14.500 €)	0,00	0	0	0	0	0	0	0	0	0	0	0	0	0	0	0	0	0	0	0
18 -	Auszahlungen für Finanzanlagen	0,00	0	0	0	0	0	0	0	0	0	0	0	0	0	0	0	0	0	0	0
19 -	Auszahlungen für sonstige Ausleihungen und Kreditgewährungen	0,00	0	0	0	0	0	0	0	0	0	0	0	0	0	0	0	0	0	0	0
20 -	Auszahlungen für Vorräte	0,00	0	0	0	0	0	0	0	0	0	0	0	0	0	0	0	0	0	0	0
20a -	Sonstige Investitionsauszahlungen	0,00	0	0	0	0	0	0	0	0	0	0	0	0	0	0	0	0	0	0	0
21 =	Summe der Auszahlungen aus Investitionstätigkeit	0,00	0	0	0	0	0	0	0	0	0	0	0	0	0	0	0	381.438	381.438	0	0
	darunter:																				
	mit Verpflichtungsermächtigungen in Vorjahren bereits gebunden	-----	-----	-----	0	0	0	0	0	0	0	0	0	0	0	0	0	-----	-----	-----	-----
	neu veranschlagte Verpflichtungsermächtigungen	-----	-----	-----	-----	-----	-----	-----	-----	-----	-----	-----	-----	-----	-----	-----	-----	-----	-----	-----	-----
22 =	Saldo aus den Ein- und Auszahlungen aus Investitionstätigkeit	0,00	0	0	0	0	0	0	0	0	0	0	0	0	0	0	0	-201.908	-201.908	0	0
23	Angaben zur Kofinanzierung	0,00	0	0	0	0	0	0	0	0	0	0	0	0	0	0	0	0	0	0	0

# Investitionsübersicht 2017

Gemeinde: 11 Stadt Schönberg

Seite : 75  
 Datum: 08.06.2017  
 Uhrzeit: 18:33:23



Hauptproduktbereich 5 Gestaltung Umwelt  
 Produktbereich 54 Verkehrsflächen und -anlagen, ÖPNV  
 Produktgruppe 541 Gemeindestraßen  
 Produkt 54101 Gemeindestraßen, Straßenbeleuchtung  
 Projekt 6 Bünsdorfer Weg

Ifd. Nr.	Ergebnisse des Haushaltsvorjahres	Ansätze des Haushaltsvorjahres einschl. Nachträge		Ansatz des Haushaltsjahres		Planungsdaten des Haushaltsfolgejahres		Planungsdaten des zweiten Haushaltsfolgejahres		Planungsdaten des dritten Haushaltsfolgejahres		Planungsdaten der weiteren Haushaltsjahre bis zum Abschluss der Maßnahme		Bis einschließlich des Haushaltsjahres gestellte Mittel		Gesamt -auszahlungen		davon bereits geleistet			
		2015	2016	2017	2018	2019	2020	2015	2016	2017	2018	2019	2020	2015	2016	2017	2018	2019	2020	in €	in €
	0,00	0	0	0	0	0	0	0	0	0	0	0	0	0	0	0	0	0	0	0	
	0,00	0	0	0	0	0	0	0	0	0	0	0	0	0	0	0	0	0	0	0	



# Investitionsübersicht 2017

Gemeinde: 11 Stadt Schönberg



- Hauptproduktbereich 5 Gestaltung Umwelt
- Produktbereich 54 Verkehrsflächen und -anlagen, ÖPVN
- Produktgruppe 541 Gemeindestraßen
- Produkt 54101 Gemeindestraßen, Straßenbeleuchtung
- Projekt 7 Brücken Amtsgraben und Wiesenweg

lfd. Nr.	Ergebnisse des Haushaltsvorjahres	2016		2017		2018		2019		2020		Planungsdaten der weiteren Haushaltsjahre bis zum Abschluss der Maßnahme	bis einschließlich des Haushaltsjahres bereitgestellte Mittel	Gesamt -auszahlungen	davon bereits geleistet
		Ansätze des Haushaltsvorjahres einschl. Nachträge	in €	Ansatz des Haushaltsjahres	in €	Planungsdaten des Haushaltsjahres	in €	Planungsdaten des zweiten Haushaltsjahres	in €	Planungsdaten des dritten Haushaltsjahres	in €				
8 +	Einzahlungen aus Investitionszuwendungen	0,00	0	0	0	0	0	0	0	0	0	0	0	0	0
9 +	Einzahlungen aus Beiträgen und ähnlichen Entgelten	0,00	0	0	0	0	0	0	0	0	0	0	0	0	0
10 +	Einzahlungen aus immateriellen Vermögensgegenständen	0,00	0	0	0	0	0	0	0	0	0	0	0	0	0
11 +	Einzahlungen aus Sachanlagen	0,00	0	0	0	0	0	0	0	0	0	0	0	0	0
12 +	Einzahlungen aus Finanzanlagen	0,00	0	0	0	0	0	0	0	0	0	0	0	0	0
13 +	Einzahlungen aus sonstigen Ausleihungen und Kreditgewährungen	0,00	0	0	0	0	0	0	0	0	0	0	0	0	0
14 +	Einzahlungen aus Vorräten	0,00	0	0	0	0	0	0	0	0	0	0	0	0	0
15 =	Summe der Einzahlungen aus Investitionstätigkeit	0,00	0	0	0	0	0	0	0	0	0	0	0	0	0
16 -	Auszahlungen für immaterielle Vermögensgegenstände	0,00	0	0	0	0	0	0	0	0	0	0	0	0	0
17 -	Auszahlungen für Sachanlagen	66.857,26	0	0	0	0	0	0	0	0	0	0	68.846	68.846	0
	7650960 Auszahlungen für Anlagen im Bau	66.857,26	0	0	0	0	0	0	0	0	0	0	68.846	68.846	0
	Oberreich, Wiesenweg														
18 -	Auszahlungen für Finanzanlagen	0,00	0	0	0	0	0	0	0	0	0	0	0	0	0
19 -	Auszahlungen für sonstige Ausleihungen und Kreditgewährungen	0,00	0	0	0	0	0	0	0	0	0	0	0	0	0
20 -	Auszahlungen für Vorräte	0,00	0	0	0	0	0	0	0	0	0	0	0	0	0
20a -	Sonstige Investitionsauszahlungen	0,00	0	0	0	0	0	0	0	0	0	0	0	0	0
21 =	Summe der Auszahlungen aus Investitionstätigkeit	66.857,26	0	0	0	0	0	0	0	0	0	0	68.846	68.846	0
	darunter:														
	mit Verpflichtungsermächtigungen in Vorjahren bereits gebunden	-----	0	0	0	0	0	0	0	0	0	0	-----	-----	-----
	neu veranschlagte Verpflichtungsermächtigungen	-----	0	0	0	0	0	0	0	0	0	0	-----	-----	-----
22 =	Saldo aus den Ein- und Auszahlungen aus Investitionstätigkeit	-66.857,26	0	0	0	0	0	0	0	0	0	0	-68.846	-68.846	0
23	Angaben zur Kofinanzierung	0,00	0	0	0	0	0	0	0	0	0	0	0	0	0
	Einzahlungen eines Dritten zur Finanzierung des kommunalen Kofinanzierungsanteils sind in der	0,00	0	0	0	0	0	0	0	0	0	0	0	0	0



# Investitionsübersicht 2017

Gemeinde: 11 Stadt Schöenberg



- Hauptproduktbereich 5 Gestaltung Umwelt
- Produktbereich 54 Verkehrsflächen und -anlagen, ÖPVN
- Produktgruppe 541 Gemeindestraßen
- Produkt 54101 Gemeindestraßen, Straßenbeleuchtung
- Projekt 8 Ratzeburger Straße

Ifd. Nr.	Ergebnisse des Haushaltsvorjahres	Ansätze des Haushaltsvorjahres einschl. Nachträge		Ansatz des Haushaltsjahres		Planungsdaten des Haushaltsjahres		Planungsdaten des zweiten Haushaltsfolgejahres		Planungsdaten des dritten Haushaltsfolgejahres		Planungsdaten der weiteren Haushaltsjahre bis zum Abschluss der Maßnahme		bis einschließlich des Haushaltsjahres bereitgestellte Mittel		Gesamt -auszahlungen		davon bereits geleistet		
		2015	2016	2017	2018	2019	2020	7	8	9	10	in €	in €	in €	in €	in €	in €	in €	in €	
8 +	0,00	0	0	0	0	0	0	0	0	0	0	0	0	0	0	0	0	0	0	0
9 +	0,00	0	0	0	0	0	0	0	0	0	0	0	0	0	0	0	0	0	0	0
10 +	0,00	0	0	0	0	0	0	0	0	0	0	0	0	0	0	0	0	0	0	0
11 +	0,00	0	0	0	0	0	0	0	0	0	0	0	0	0	0	0	0	0	0	0
12 +	0,00	0	0	0	0	0	0	0	0	0	0	0	0	0	0	0	0	0	0	0
13 +	0,00	0	0	0	0	0	0	0	0	0	0	0	0	0	0	0	0	0	0	0
14 +	0,00	0	0	0	0	0	0	0	0	0	0	0	0	0	0	0	0	0	0	0
15 =	0,00	0	0	0	0	0	0	0	0	0	0	0	0	0	0	0	0	0	0	0
16 -	0,00	10.000	0	0	0	0	0	0	0	0	0	0	0	0	0	0	0	0	0	0
17 -	0,00	10.000	0	0	0	0	0	0	0	0	0	0	0	0	0	0	0	0	0	0
18 -	0,00	0	0	0	0	0	0	0	0	0	0	0	0	0	0	0	0	0	0	0
19 -	0,00	0	0	0	0	0	0	0	0	0	0	0	0	0	0	0	0	0	0	0
20 -	0,00	0	0	0	0	0	0	0	0	0	0	0	0	0	0	0	0	0	0	0
20a -	0,00	0	0	0	0	0	0	0	0	0	0	0	0	0	0	0	0	0	0	0
21 =	0,00	10.000	0	0	0	0	0	0	0	0	0	0	0	0	0	0	0	0	0	0
darunter:																				
mit Verpflichtungsmöglichkeiten in Vorjahren bereits gebunden																				
neu veranschlagte Verpflichtungsmöglichkeiten																				
22 =	0,00	-10.000	0	0	0	0	0	0	0	0	0	0	0	0	0	0	0	0	-10.000	0
23	0,00	0	0	0	0	0	0	0	0	0	0	0	0	0	0	0	0	0	0	0
Einzahlungen eines Dritten zur Finanzierung des kommunalen Kofinanzierungsanteils sind in der																				
Einzahlungen aus durchlaufenden Geldern und ungeklärten Zahlungseingängen in folgender Höhe																				



# Investitionsübersicht 2017

Seite : 80  
 Datum: 08.06.2017  
 Uhrzeit: 18:33:23

Gemeinde: 11 Stadt Schöenberg



Hauptproduktbereich 5 Gestaltung Umwelt  
 Produktbereich 54 Verkehrsflächen und -anlagen, ÖPVN  
 Produktgruppe 541 Gemeindestraßen  
 Produkt 54101 Gemeindestraßen, Straßenbeleuchtung  
 Projekt 9 Buswartehallen

Ifd. Nr.	Ergebnisse des Haushaltsvorjahres	Ansätze des Haushaltsjahres		Ansatz des Haushaltsjahres		Planungsdaten des Haushaltsjahres		Planungsdaten des Haushaltsjahres		Planungsdaten des Haushaltsjahres		Planungsdaten des Haushaltsjahres		Planungsdaten des Haushaltsjahres		Planungsdaten des Haushaltsjahres		Gesamt -auszahlungen	davon bereits geteilet
		2015 in €	2016 in €	2017 in €	2018 in €	2019 in €	2020 in €	2018 in €	2019 in €	2020 in €	2018 in €	2019 in €	2020 in €	2018 in €	2019 in €	2020 in €	2018 in €		
8 +		0,00	11.000	0	0	0	0	0	0	0	0	0	0	0	0	0	0	32.385	0
	Einzahlungen aus Investitionszuwendungen	0,00	0	0	0	0	0	0	0	0	0	0	0	0	0	0	0	21.385	0
	661142000 Investitionszuwendungen vom Land	0,00	11.000	0	0	0	0	0	0	0	0	0	0	0	0	0	0	11.000	0
	661143000 Investitionszuwendungen von Gemeinden und Gemeindeverbänden	0,00	0	0	0	0	0	0	0	0	0	0	0	0	0	0	0	0	0
	Bushaltestelle Bahnhofstraße																		
9 +	Einzahlungen aus Beiträgen und ähnlichen Entgelten	0,00	0	0	0	0	0	0	0	0	0	0	0	0	0	0	0	0	0
10 +	Einzahlungen aus immateriellen Vermögensgegenständen	0,00	0	0	0	0	0	0	0	0	0	0	0	0	0	0	0	0	0
11 +	Einzahlungen aus Sachanlagen	0,00	0	0	0	0	0	0	0	0	0	0	0	0	0	0	0	0	0
12 +	Einzahlungen aus Finanzanlagen	0,00	0	0	0	0	0	0	0	0	0	0	0	0	0	0	0	0	0
13 +	Einzahlungen aus sonstigen Ausleihungen und Kreditgewährungen	0,00	0	0	0	0	0	0	0	0	0	0	0	0	0	0	0	0	0
14 +	Einzahlungen aus Vorräten	0,00	0	0	0	0	0	0	0	0	0	0	0	0	0	0	0	0	0
15 =	Summe der Einzahlungen aus Investitionstätigkeit	0,00	11.000	0	0	0	0	0	0	0	0	0	0	0	0	0	0	32.385	0
16 -	Auszahlungen für immaterielle Vermögensgegenstände	0,00	0	0	0	0	0	0	0	0	0	0	0	0	0	0	0	0	0
17 -	Auszahlungen für Sachanlagen	0,00	20.000	0	0	0	0	0	0	0	0	0	0	0	0	0	0	48.524	0
	78590960 Auszahlungen für Anlagen im Bau	0,00	20.000	0	0	0	0	0	0	0	0	0	0	0	0	0	0	48.524	0
	Bushaltestelle Bahnhofstraße																		
18 -	Auszahlungen für Finanzanlagen	0,00	0	0	0	0	0	0	0	0	0	0	0	0	0	0	0	0	0
19 -	Auszahlungen für sonstige Ausleihungen und Kreditgewährungen	0,00	0	0	0	0	0	0	0	0	0	0	0	0	0	0	0	0	0
20 -	Auszahlungen für Vorräte	0,00	0	0	0	0	0	0	0	0	0	0	0	0	0	0	0	0	0
20a -	Sonstige Investitionsauszahlungen	0,00	0	0	0	0	0	0	0	0	0	0	0	0	0	0	0	103	0
	78914200 Rückzahlung von Zuwendungen vom Land (u.a. Investitionsschlüsselauszahlungen, soweit für Investitionen verwendet)	0,00	0	0	0	0	0	0	0	0	0	0	0	0	0	0	0	103	0
21 =	Summe der Auszahlungen aus Investitionstätigkeit	0,00	20.000	0	0	0	0	0	0	0	0	0	0	0	0	0	0	48.627	0
	darunter:																		



# Investitionsübersicht 2017



Gemeinde: 11 Stadt Schönberg

Seite : 82  
 Datum: 08.06.2017  
 Uhrzeit: 18:33:23

Hauptproduktbereich 5 Gestaltung Umwelt  
 Produktbereich 54 Verkehrsflächen und -anlagen, ÖPVN  
 Produktgruppe 541 Gemeindestraßen  
 Produkt 54104 Verkehrsausstattung, Winterdienst  
 Ohne Projektzuordnung

Itd. Nr.	Ergebnisse des Haushaltsvorjahres	Ansätze des Haushaltsjahres		Planungsdaten des Haushaltsjahres	Planungsdaten des zweiten Haushaltsjahres	Planungsdaten des dritten Haushaltsjahres	Planungsdaten der weiteren Haushaltsjahre bis zum Abschluss der Maßnahme	bis einschließlich des Haushaltsjahres bereitgestellte Mittel	Gesamt -auszahlungen	davon bereits geleistet
		2016	2017							
	in €	in €	in €	in €	in €	in €	in €	in €	in €	in €
	2015	2016	2017	2018	2019	2020	7	8	9	10
	1	2	3	4	5	6	7	8	9	10
	in €	in €	in €	in €	in €	in €	in €	in €	in €	in €
8 +	0,00	0	0	0	0	0	0	0	0	0
9 +	0,00	0	0	0	0	0	0	0	0	0
10 +	0,00	0	0	0	0	0	0	0	0	0
11 +	0,00	0	0	0	0	0	0	0	0	0
12 +	0,00	0	0	0	0	0	0	0	0	0
13 +	0,00	0	0	0	0	0	0	0	0	0
14 +	0,00	0	0	0	0	0	0	0	0	0
15 =	0,00	0	0	0	0	0	0	0	0	0
16 -	0,00	0	0	0	0	0	0	0	0	0
17 -	0,00	3.000	20.000	3.000	3.000	3.000	3.000	11.081	40.081	0
		3.000	20.000	3.000	3.000	3.000	3.000	3.989	32.989	0
		0,00	0	0	0	0	0	7.091	7.091	0
		0,00	0	0	0	0	0	0	0	0
		0,00	0	0	0	0	0	0	0	0
		0,00	0	0	0	0	0	0	0	0
20a -	0,00	0	0	0	0	0	0	0	0	0
21 =	0,00	3.000	20.000	3.000	3.000	3.000	3.000	11.081	40.081	0
		darunter:								
		-----	0	0	0	0	0	-----	-----	-----
		-----	-----	0	0	0	0	-----	-----	-----
22 =	0,00	-3.000	-20.000	-3.000	-3.000	-3.000	-3.000	-11.081	-40.081	0



Gemeinde: 11 Stadt Schönberg

Hauptproduktbereich 5 Gestaltung Umwelt  
 Produktbereich 54 Verkehrsflächen und -anlagen, ÖPVN  
 Produktgruppe 541 Gemeindestraßen  
 Produkt 54104 Verkehrsausstattung, Winterdienst  
 Ohne Projektzuordnung

lfd. Nr.	Einzahlungs- und Auszahlungsarten (gemäß § 4 Absatz 12 bis 14 GemHVO-Doppik)	Ergebnisse des Haushaltsvorjahres		Ansätze des Haushaltsvorjahres einschl. Nachträge		Ansatz des Haushaltsjahres		Planungsdaten des Haushaltsjahres		Planungsdaten des zweiten Haushaltsfolgejahres		Planungsdaten des dritten Haushaltsfolgejahres		Planungsdaten der weiteren Haushaltsjahre bis zum Abschluss der Maßnahme		bis einschließlich des Haushaltsjahres gestellte Mittel		Gesamt -auszahlungen		davon bereits geleistet	
		2015	2016	2017	2018	2019	2020	7	8	9	10	in €	in €	in €	in €	in €	in €	in €	in €		
23	Angaben zur Kofinanzierung	0,00	0	0	0	0	0	0	0	0	0	0	0	0	0	0	0	0	0	0	0
	Einzahlungen eines Dritten zur Finanzierung des kommunalen Kofinanzierungsanteils sind in der Höhe enthalten:	0,00	0	0	0	0	0	0	0	0	0	0	0	0	0	0	0	0	0	0	0
	Auszahlungen eines Dritten zur Finanzierung des kommunalen Kofinanzierungsanteils sind in der Höhe enthalten:	0,00	0	0	0	0	0	0	0	0	0	0	0	0	0	0	0	0	0	0	0



Gemeinde: 11 Stadt Schönberg

Hauptproduktbereich 5 Gestaltung Umwelt  
Produktbereich 55 Natur- und Landschaftspflege  
Produktgruppe 551 Öffentliches Grün, Landschaftsbau (ohne andere Produktzuordnung)  
Produkt 55100 Öffentliches Grün  
Ohne Projektzuordnung

I.d. Nr.	Ergebnisse des Haushaltsvorjahres	Ansätze des Haushaltsvorjahres einschl. Nachträge		Ansatz des Haushaltsjahres		Planungsdaten des Haushaltsjahres		Planungsdaten des zweiten Haushaltsjahres		Planungsdaten des dritten Haushaltsjahres		Planungsdaten der weiteren Haushaltsjahre bis zum Abschluss der Maßnahme		bis einschließlich des Haushaltsjahres bereitgestellte Mittel		Gesamt -auszahlungen		davon bereits geleistet		
		2015	2016	2017	2018	2019	2020	7	8	9	10	in €	in €	in €	in €	in €	in €	in €	in €	
8 +	Einzahlungen aus Investitionszweckwendungen	0,00	0	0	0	0	0	0	0	0	0	0	0	0	0	0	0	0	0	0
9 +	Einzahlungen aus Beiträgen und ähnlichen Entgelten	0,00	0	0	0	0	0	0	0	0	0	0	0	0	0	0	0	0	0	0
10 +	Einzahlungen aus immateriellen Vermögensgegenständen	0,00	0	0	0	0	0	0	0	0	0	0	0	0	0	0	0	0	0	0
11 +	Einzahlungen aus Sachanlagen	0,00	0	0	0	0	0	0	0	0	0	0	0	0	0	0	0	0	0	0
12 +	Einzahlungen aus Finanzanlagen	0,00	0	0	0	0	0	0	0	0	0	0	0	0	0	0	0	0	0	0
13 +	Einzahlungen aus sonstigen Ausleihungen und Kreditgewährungen	0,00	0	0	0	0	0	0	0	0	0	0	0	0	0	0	0	0	0	0
14 +	Einzahlungen aus Vorräten	0,00	0	0	0	0	0	0	0	0	0	0	0	0	0	0	0	0	0	0
15 =	Summe der Einzahlungen aus Investitionstätigkeit	0,00	0	0	0	0	0	0	0	0	0	0	0	0	0	0	0	0	0	0
16 -	Auszahlungen für immaterielle Vermögensgegenstände	0,00	0	0	0	0	0	0	0	0	0	0	0	0	0	0	0	0	0	0
17 -	Auszahlungen für Sachanlagen	0,00	1.000	1.000	1.000	1.000	1.000	1.000	1.000	1.000	1.000	1.000	1.000	1.000	1.000	1.000	5.000	5.000	0	0
18 -	78560730 Auszahlungen für Betriebsvorrichtungen	0,00	1.000	1.000	1.000	1.000	1.000	1.000	1.000	1.000	1.000	1.000	1.000	1.000	1.000	1.000	5.000	5.000	0	0
19 -	Auszahlungen für Finanzanlagen	0,00	0	0	0	0	0	0	0	0	0	0	0	0	0	0	0	0	0	0
20 -	Auszahlungen für sonstige Ausleihungen und Kreditgewährungen	0,00	0	0	0	0	0	0	0	0	0	0	0	0	0	0	0	0	0	0
20a -	Auszahlungen für Vorräte	0,00	0	0	0	0	0	0	0	0	0	0	0	0	0	0	0	0	0	0
20a -	Sonstige Investitionsauszahlungen	0,00	0	0	0	0	0	0	0	0	0	0	0	0	0	0	0	0	0	0
21 =	Summe der Auszahlungen aus Investitionstätigkeit	0,00	1.000	1.000	1.000	1.000	1.000	1.000	1.000	1.000	1.000	1.000	1.000	1.000	1.000	1.000	5.000	5.000	0	0
	darunter:																			
	mit Verpflichtungsmöglichkeiten in Vorjahren bereits gebunden	-----	-----	-----	-----	-----	-----	-----	-----	-----	-----	-----	-----	-----	-----	-----	-----	-----	-----	-----
	neu veranschlagte Verpflichtungsmöglichkeiten	-----	-----	-----	-----	-----	-----	-----	-----	-----	-----	-----	-----	-----	-----	-----	-----	-----	-----	-----
22 =	Saldo aus den Ein- und Auszahlungen aus Investitionstätigkeit	0,00	-1.000	-1.000	-1.000	-1.000	-1.000	-1.000	-1.000	-1.000	-1.000	-1.000	-1.000	-1.000	-1.000	-1.000	-5.000	-5.000	0	0
23	Angaben zur Kofinanzierung	0,00	0	0	0	0	0	0	0	0	0	0	0	0	0	0	0	0	0	0
	Einzahlungen eines Dritten zur Finanzierung des kommunalen Kofinanzierungsanteils sind in der	0,00	0	0	0	0	0	0	0	0	0	0	0	0	0	0	0	0	0	0
	Einzahlungen aus durchlaufenden Geldern und ungeklärten Zahlungseingängen in folgender Höhe																			



Hauptproduktbereich 5 Gestaltung Umwelt  
 Produktbereich 55 Natur- und Landschaftspflege  
 Produktgruppe 552 Öffentliche Gewässer, Wasserbauliche Anlagen, Gewässerschutz  
 Produkt 55201 Gewässerunterhaltung  
 Ohne Projektzuordnung

lfd. Nr.	Ergebnisse des Haushaltsvorjahres	Ansätze des Haushaltsvorjahres einschl. Nachträge		Ansatz des Haushaltsjahres		Planungsdaten des Haushaltsjahres		Planungsdaten des zweiten Haushaltsjahres		Planungsdaten des dritten Haushaltsjahres		Planungsdaten der weiteren Haushaltsjahre bis zum Abschluss der Maßnahme		Gesamt -auszahlungen	davon bereits geleistet
		2015	2016	2017	2018	2019	2020	7	8	9	10				
	in €	in €	in €	in €	in €	in €	in €	in €	in €	in €	in €	in €	in €	in €	in €
8 +	0,00	0	0	0	0	0	0	0	0	0	0	0	0	0	0
9 +	0,00	0	0	0	0	0	0	0	0	0	0	0	0	0	0
10 +	0,00	0	0	0	0	0	0	0	0	0	0	0	0	0	0
11 +	0,00	0	0	0	0	0	0	0	0	0	0	0	0	0	0
12 +	0,00	0	0	0	0	0	0	0	0	0	0	0	0	0	0
13 +	0,00	0	0	0	0	0	0	0	0	0	0	0	0	0	0
14 +	0,00	0	0	0	0	0	0	0	0	0	0	0	0	0	0
15 =	0,00	0	0	0	0	0	0	0	0	0	0	0	0	0	0
16 -	0,00	0	0	0	0	0	0	0	0	0	0	0	0	0	0
17 -	0,00	15.000	14.000	14.000	0	0	0	0	0	0	0	0	15.000	29.000	0
		0,00	15.000	14.000	0	0	0	0	0	0	0	0	15.000	29.000	0
18 -	0,00	0	0	0	0	0	0	0	0	0	0	0	0	0	0
19 -	0,00	0	0	0	0	0	0	0	0	0	0	0	0	0	0
20 -	0,00	0	0	0	0	0	0	0	0	0	0	0	0	0	0
20a -	0,00	0	0	0	0	0	0	0	0	0	0	0	0	0	0
21 =	0,00	15.000	14.000	14.000	0	0	0	0	0	0	0	0	15.000	29.000	0
22 =	0,00	-15.000	-14.000	-14.000	0	0	0	0	0	0	0	0	-15.000	-29.000	0
23	0,00	0	0	0	0	0	0	0	0	0	0	0	0	0	0
	0,00	0	0	0	0	0	0	0	0	0	0	0	0	0	0



# Investitionsübersicht 2017

Gemeinde: 11 Stadt Schönberg



Hauptproduktbereich 5 Gestaltung Umwelt  
 Produktbereich 55 Natur- und Landschaftspflege  
 Produktgruppe 552 Öffentliche Gewässer, Wasserbauliche Anlagen, Gewässerschutz  
 Produkt 55201 Gewässerunterhaltung  
 Projekt 55201 Hochwasserschutz Liebeck

Ild. Nr.	Ergebnisse des Haushaltsvorjahres	Ansätze des Haushaltsvorjahres einschl. Nachträge	Ansatz des Haushaltsjahres	Planungsdaten des Haushaltsfolgejahres	Planungsdaten des zweiten Haushaltsfolgejahres	Planungsdaten des dritten Haushaltsfolgejahres	Planungsdaten der weiteren Haushaltsjahre bis zum Abschluss der Maßnahme	bis einschließlich des Haushaltsjahres bereitgestellte Mittel	Gesamt-auszahlungen	davon bereits geleistet
in €		in €	in €	in €	in €	in €	in €	in €	in €	in €
8 +	Einzahlungen aus Investitionszuwendungen	0,00	0	220.000	526.600	0	0	0	746.600	0
	68142000 Investitionszuwendungen vom Land	0,00	0	220.000	526.600	0	0	0	746.600	0
9 +	Einzahlungen aus Beiträgen und ähnlichen Entgelten	0,00	0	0	0	0	0	0	0	0
10 +	Einzahlungen aus immateriellen Vermögensgegenständen	0,00	0	0	0	0	0	0	0	0
11 +	Einzahlungen aus Sachanlagen	0,00	0	0	0	0	0	0	0	0
12 +	Einzahlungen aus Finanzanlagen	0,00	0	0	0	0	0	0	0	0
13 +	Einzahlungen aus sonstigen Ausleihungen und Kreditgewährungen	0,00	0	0	0	0	0	0	0	0
14 +	Einzahlungen aus Vorräten	0,00	0	0	0	0	0	0	0	0
15 =	Summe der Einzahlungen aus Investitionstätigkeit	0,00	0	220.000	526.600	0	0	0	746.600	0
16 -	Auszahlungen für immaterielle Vermögensgegenstände	0,00	0	0	0	0	0	0	0	0
17 -	Auszahlungen für Sachanlagen	0,00	40.000	700.000	200.000	0	0	40.000	940.000	0
	78500960 Auszahlungen für Anlagen im Bau	0,00	40.000	700.000	200.000	0	0	40.000	940.000	0
	Förderbescheid liegt vor									
18 -	Auszahlungen für Finanzanlagen	0,00	0	0	0	0	0	0	0	0
19 -	Auszahlungen für sonstige Ausleihungen und Kreditgewährungen	0,00	0	0	0	0	0	0	0	0
20 -	Auszahlungen für Vorräte	0,00	0	0	0	0	0	0	0	0
20a -	Sonstige Investitionsauszahlungen	0,00	0	0	0	0	0	0	0	0
21 =	Summe der Auszahlungen aus Investitionstätigkeit	0,00	40.000	700.000	200.000	0	0	40.000	940.000	0
	darunter:									
	mit Verpflichtungsermächtigungen in Vorjahren bereits gebunden	-----	-----	600.000	0	0	0	-----	-----	-----
	78500960 Auszahlungen für Anlagen im Bau	-----	-----	600.000	0	0	0	-----	-----	-----
	Förderbescheid liegt vor									
	neu veranschlagte Verpflichtungsermächtigungen	-----	-----	-----	200.000	0	0	-----	-----	-----



# Investitionsübersicht 2017

Seite : 90  
 Datum: 08.06.2017  
 Uhrzeit: 18:33:23



Gemeinde: 11 Stadt Schönberg

Hauptproduktbereich 5 Gestaltung Umwelt  
 Produktbereich 55 Natur- und Landschaftspflege  
 Produktgruppe 553 Friedhofs- und Bestattungswesen  
 Produkt 55300 Friedhofs- und Bestattungswesen  
 Ohne Projektzuordnung

lfd. Nr.	Einzahlungs- und Auszahlungsarten (gemäß § 4 Absatz 12 bis 14 GemHVO-Doppelk)	Ergebnisse des Haushaltsvorjahres		Ansätze des Haushaltsvorjahres einschl. Nachträge		Ansatz des Haushaltsjahres		Planungsdaten Haushaltsfolgejahres		Planungsdaten des zweiten Haushaltsfolgejahres		Planungsdaten dritten Haushaltsfolgejahres		Planungsdaten der weiteren Haushaltsjahre bis zum Abschluss der Maßnahme		bis einschließlich des Haushaltsjahres bereitgestellte Mittel		Gesamt -auszahlungen		davon bereits geleistet	
		2015	2016	2017	2018	2019	2020	2016	2017	2018	2019	2020	7	8	9	10	in €	in €	in €	in €	
8 +	Einzahlungen aus Investitionszuwendungen	0,00	0	0	0	0	0	0	0	0	0	0	0	0	0	0	0	0	0	0	0
9 +	Einzahlungen aus Beiträgen und ähnlichen Entgelten	0,00	0	0	0	0	0	0	0	0	0	0	0	0	0	0	0	0	0	0	0
10 +	Einzahlungen aus immateriellen Vermögensgegenständen	0,00	0	0	0	0	0	0	0	0	0	0	0	0	0	0	0	0	0	0	0
11 +	Einzahlungen aus Sachanlagen	0,00	0	0	0	0	0	0	0	0	0	0	0	0	0	0	0	0	0	0	0
12 +	Einzahlungen aus Finanzanlagen	0,00	0	0	0	0	0	0	0	0	0	0	0	0	0	0	0	0	0	0	0
13 +	Einzahlungen aus sonstigen Ausleihungen und Kreditgewährungen	0,00	0	0	0	0	0	0	0	0	0	0	0	0	0	0	0	0	0	0	0
14 +	Einzahlungen aus Vorräten	0,00	0	0	0	0	0	0	0	0	0	0	0	0	0	0	0	0	0	0	0
15 =	Summe der Einzahlungen aus Investitionstätigkeit	0,00	0	0	0	0	0	0	0	0	0	0	0	0	0	0	0	0	0	0	0
16 -	Auszahlungen für immaterielle Vermögensgegenstände	0,00	0	7.000	0	0	0	0	0	0	0	0	0	0	0	0	0	0	7.000	0	0
	78420000 Auszahlungen für geleistete Investitionszuschüsse	0,00	0	7.000	0	0	0	0	0	0	0	0	0	0	0	0	0	0	7.000	0	0
	Zuschuss Friedhofsbauger																				
17 -	Auszahlungen für Sachanlagen	0,00	0	0	0	0	0	0	0	0	0	0	0	0	0	0	0	0	0	0	0
18 -	Auszahlungen für Finanzanlagen	0,00	0	0	0	0	0	0	0	0	0	0	0	0	0	0	0	0	0	0	0
19 -	Auszahlungen für sonstige Ausleihungen und Kreditgewährungen	0,00	0	0	0	0	0	0	0	0	0	0	0	0	0	0	0	0	0	0	0
20 -	Auszahlungen für Vorräte	0,00	0	0	0	0	0	0	0	0	0	0	0	0	0	0	0	0	0	0	0
20a -	Sonstige Investitionsauszahlungen	0,00	0	0	0	0	0	0	0	0	0	0	0	0	0	0	0	0	0	0	0
21 =	Summe der Auszahlungen aus Investitionstätigkeit	0,00	0	7.000	0	0	0	0	0	0	0	0	0	0	0	0	0	0	7.000	0	0
	darunter:																				
	mit Verpflichtungsermächtigungen in Vorjahren bereits gebunden	-----	-----	0	0	0	0	0	0	0	0	0	0	0	0	0	0	0	0	0	0
	neu veranschlagte Verpflichtungsermächtigungen	-----	-----	-----	-----	-----	-----	-----	-----	-----	-----	-----	-----	-----	-----	-----	-----	-----	-----	-----	-----
22 =	Saldo aus den Ein- und Auszahlungen aus Investitionstätigkeit	0,00	0	-7.000	0	0	0	0	0	0	0	0	0	0	0	0	0	0	-7.000	0	0
23	Angaben zur Kofinanzierung	0,00	0	0	0	0	0	0	0	0	0	0	0	0	0	0	0	0	0	0	0
	Einzahlungen eines Dritten zur Finanzierung des kommunalen Kofinanzierungsanteils sind in der	0,00	0	0	0	0	0	0	0	0	0	0	0	0	0	0	0	0	0	0	0







Gemeinde: 11 Stadt Schönberg

Hauptproduktbereich 5 Gestaltung Umwelt  
Produktbereich 57 Wirtschaft und Tourismus  
Produktgruppe 571 Wirtschaftsförderung  
Produkt 57100 Kommunale Wirtschaftsförderung/Gewerbegebiete  
Ohne Projektzuordnung

Ifd. Nr.	Ergebnisse des Haushaltsvorjahres	2016		2017		2018		2019		2020		Planungsdaten der weiteren Haushaltsjahre bis zum Abschluss der Maßnahme	bis einschließlich des Haushaltsjahres bereitgestellte Mittel	Gesamt -auszahlungen	davon bereits geleistet
		Ansätze des Haushaltsvorjahres einschl. Nachträge	in €	Ansatz des Haushaltsjahres	in €	Planungsdaten des zweiten Haushaltsfolgejahres	in €	Planungsdaten des dritten Haushaltsfolgejahres	in €	Planungsdaten des Haushaltsjahres	in €				
8	+	0,00	119.000	0	0	0	0	0	0	0	0	0	119.000	119.000	0
		0,00	89.200	0	0	0	0	0	0	0	0	0	89.200	89.200	0
		0,00	29.800	0	0	0	0	0	0	0	0	0	29.800	29.800	0
9	+	0,00	0	0	0	0	0	0	0	0	0	0	0	0	0
10	+	0,00	0	103.900	0	0	0	0	0	0	0	0	0	103.900	0
		0,00	0	103.900	0	0	0	0	0	0	0	0	0	103.900	0
11	+	0,00	0	0	0	0	0	0	0	0	0	0	0	0	0
12	+	0,00	0	0	0	0	0	0	0	0	0	0	0	0	0
13	+	0,00	0	0	0	0	0	0	0	0	0	0	0	0	0
14	+	0,00	0	0	0	0	0	0	0	0	0	0	0	0	0
15	=	0,00	119.000	103.900	0	0	0	0	0	0	0	0	119.000	222.900	0
16	-	0,00	119.000	27.600	0	0	0	0	0	0	0	0	119.000	146.600	0
		0,00	119.000	27.600	0	0	0	0	0	0	0	0	119.000	146.600	0
17	-	0,00	0	5.000	0	0	0	0	0	0	0	0	0	5.000	0
		0,00	0	5.000	0	0	0	0	0	0	0	0	0	5.000	0
18	-	0,00	0	0	0	0	0	0	0	0	0	0	0	0	0
19	-	0,00	0	0	0	0	0	0	0	0	0	0	0	0	0
20	-	0,00	0	0	0	0	0	0	0	0	0	0	0	0	0
20a	-	0,00	0	0	0	0	0	0	0	0	0	0	0	0	0
21	=	0,00	119.000	32.600	0	0	0	0	0	0	0	0	119.000	151.600	0

Hauptproduktbereich 5 Gestaltung Umwelt  
 Produktbereich 57 Wirtschaft und Tourismus  
 Produktgruppe 571 Wirtschaftsförderung  
 Produkt 57100 Kommunale Wirtschaftsförderung/Gewerbegebiete  
 Ohne Projektzuordnung

lfd. Nr.	Ergebnisse des Haushaltsvorjahres	Ansätze des Haushaltsvorjahres einschl. Nachträge			Ansatz des Haushaltsjahres			Planungsdaten des Haushaltsjahres			Planungsdaten des dritten Haushaltsfolgejahres			Planungsdaten der weiteren Haushaltsjahre bis zum Abschluss der Maßnahme			Bis einschließlich des Haushaltsjahres bereitgestellte Mittel	Gesamt -auszahlungen	davon bereits geleistet
		2015	2016	2017	2018	2019	2020	7	8	9	10								
	in €	in €	in €	in €	in €	in €	in €	in €	in €	in €	in €	in €	in €	in €	in €	in €	in €		
		-----	-----	550.000	0	0	0	0	0	0	0	0	0	0	0	0	0	0	
		-----	-----	550.000	0	0	0	0	0	0	0	0	0	0	0	0	0	0	
		-----	-----	-----	0	0	0	0	0	0	0	0	0	0	0	0	0	0	
22	=	0,00	0	71.300	0	0	0	0	0	0	0	0	0	0	0	0	71.300	0	
23		0,00	0	0	0	0	0	0	0	0	0	0	0	0	0	0	0	0	
		0,00	0	0	0	0	0	0	0	0	0	0	0	0	0	0	0	0	
		0,00	0	0	0	0	0	0	0	0	0	0	0	0	0	0	0	0	



Gemeinde: 11 Stadt Schönberg

Hauptproduktbereich 6 Zentrale Finanzleistungen  
 Produktbereich 61 Allgemeine Finanzwirtschaft  
 Produktgruppe 611 Steuern, allgemeine Zuweisungen, allgemeine Umlagen  
 Produkt 61100 Steuern, Allgemeine Zuweisungen, Umlagen  
 Ohne Projektzuordnung

Ild. Nr.	Ergebnisse des Haushaltsvorjahres	Ansätze des Haushaltsvorjahres einschl. Nachträge	Ansatz des Haushaltsjahres	Planungsdaten des Haushaltsfolgejahres	Planungsdaten des zweiten Haushaltsfolgejahres	Planungsdaten des dritten Haushaltsfolgejahres	Planungsdaten der weiteren Haushaltsjahre bis zum Abschluss der Maßnahme	bis einschließlich des Haushaltsjahres bereitgestellte Mittel	Gesamt -auszahlungen	davon bereits geleistet
	in €	in €	in €	in €	in €	in €	in €	in €	in €	in €
8 +	247.942,77	254.400	217.700	217.700	217.700	217.700	0	1.015.689	1.886.489	0
	247.942,77	254.400	217.700	217.700	217.700	217.700	0	1.015.689	1.886.489	0
9 +	0,00	0	0	0	0	0	0	0	0	0
10 +	0,00	0	0	0	0	0	0	0	0	0
11 +	0,00	0	0	0	0	0	0	0	0	0
12 +	0,00	0	0	0	0	0	0	0	0	0
13 +	0,00	0	0	0	0	0	0	0	0	0
14 +	0,00	0	0	0	0	0	0	0	0	0
15 =	247.942,77	254.400	217.700	217.700	217.700	217.700	0	1.015.689	1.886.489	0
16 -	0,00	0	0	0	0	0	0	0	0	0
17 -	0,00	0	0	0	0	0	0	0	0	0
18 -	0,00	0	0	0	0	0	0	0	0	0
19 -	0,00	0	0	0	0	0	0	0	0	0
20 -	0,00	0	0	0	0	0	0	0	0	0
20a -	0,00	0	0	0	0	0	0	0	0	0
21 =	0,00	0	0	0	0	0	0	0	0	0
22 =	247.942,77	254.400	217.700	217.700	217.700	217.700	0	1.015.689	1.886.489	0



Hauptproduktbereich 6 Zentrale Finanzleistungen  
 Produktbereich 61 Allgemeine Finanzwirtschaft  
 Produktgruppe 611 Steuern, allgemeine Zuweisungen, allgemeine Umlagen  
 Produkt 61100 Steuern, Allgemeine Zuweisungen, Umlagen  
 Ohne Projektzuordnung

lfd. Nr.	Ergebnisse des Haushaltsvorjahres	Ansätze des Haushaltsvorjahres einschl. Nachträge		Ansatz des Haushaltsjahres		Planungsdaten des Haushaltsfolgejahres		Planungsdaten des zweiten Haushaltsfolgejahres		Planungsdaten des dritten Haushaltsfolgejahres		Planungsdaten der weiteren Haushaltsjahre bis zum Abschluss der Maßnahme		bis einschließlich des Haushaltsjahres bereitgestellte Mittel		Gesamt -auszahlungen		davon bereits geleistet		
		2015	2016	2017	2018	2019	2020	in €	in €	in €	in €	in €	in €	in €	in €	in €	in €	in €	in €	in €
		1	2	3	4	5	6	7	8	9	10									
		in €	in €	in €	in €	in €	in €	in €	in €	in €	in €	in €	in €	in €	in €	in €	in €	in €	in €	in €
23	Angaben zur Kofinanzierung	0,00	0	0	0	0	0	0	0	0	0	0	0	0	0	0	0	0	0	0
	Einzahlungen eines Dritten zur Finanzierung des kommunalen Kofinanzierungsanteils sind in der	0,00	0	0	0	0	0	0	0	0	0	0	0	0	0	0	0	0	0	0
	Einzahlungen aus durchlaufenden Geldern und ungeklärten Zahlungseingängen in folgender Höhe enthalten:																			
	Auszahlungen eines Dritten zur Finanzierung des kommunalen Kofinanzierungsanteils sind in der	0,00	0	0	0	0	0	0	0	0	0	0	0	0	0	0	0	0	0	0
	Auszahlungen aus durchlaufenden Geldern und ungeklärten Zahlungseingängen in folgender Höhe enthalten:																			

Gemeinde: 11 Stadt Schönberg



- Hauptproduktbereich 6 Zentrale Finanzleistungen
- Produktbereich 61 Allgemeine Finanzwirtschaft
- Produktgruppe 612 Sonstige allgemeine Finanzwirtschaft (ohne direkte Produktzuordnung)
- Produkt 61200 sonstige allgemeine Finanzdienstleistungen
- Ohne Projektzuordnung

I.d. Nr.	Ergebnisse des Haushaltsvorjahres	Ansätze des Haushaltsvorjahres einschl. Nachträge		Ansatz des Haushaltsjahres		Planungsdaten des Haushaltsfolgejahres		Planungsdaten des zweiten Haushaltsfolgejahres		Planungsdaten des dritten Haushaltsfolgejahres		Planungsdaten der weiteren Haushaltsjahre bis zum Abschluss der Maßnahme	bis einschließlich des Haushaltsjahres bereitgestellte Mittel	Gesamt-auszahlungen	davon bereits geleistet
		2015	2016	2017	2018	2019	2020	in €	in €	in €	in €				
8 +	0,00	0	0	0	0	0	0	0	0	0	0	0	0	0	0
9 +	0,00	0	0	0	0	0	0	0	0	0	0	0	0	0	0
10 +	0,00	0	0	0	0	0	0	0	0	0	0	0	0	0	0
11 +	0,00	0	0	0	0	0	0	0	0	0	0	0	0	0	0
12 +	0,00	0	0	0	0	0	0	0	0	0	0	0	0	0	0
13 +	0,00	0	0	0	0	0	0	0	0	0	0	0	1.512	1.512	0
	0,00	0	0	0	0	0	0	0	0	0	0	0	1.512	1.512	0
14 +	0,00	0	0	0	0	0	0	0	0	0	0	0	0	0	0
15 =	0,00	0	0	0	0	0	0	0	0	0	0	0	1.512	1.512	0
16 -	0,00	0	0	0	0	0	0	0	0	0	0	0	0	0	0
17 -	0,00	0	0	0	0	0	0	0	0	0	0	0	0	0	0
18 -	0,00	0	0	0	0	0	0	0	0	0	0	0	0	0	0
19 -	0,00	0	0	0	0	0	0	0	0	0	0	0	0	0	0
20 -	0,00	0	0	0	0	0	0	0	0	0	0	0	0	0	0
20a -	0,00	0	0	0	0	0	0	0	0	0	0	0	0	0	0
21 =	0,00	0	0	0	0	0	0	0	0	0	0	0	0	0	0
22 =	0,00	0	0	0	0	0	0	0	0	0	0	0	1.512	1.512	0
23	0,00	0	0	0	0	0	0	0	0	0	0	0	0	0	0



Hauptproduktbereich 6 Zentrale Finanzleistungen  
 Produktbereich 61 Allgemeine Finanzwirtschaft  
 Produktgruppe 612 Sonstige allgemeine Finanzwirtschaft (ohne direkte Produktzuordnung)  
 Produkt 61200 sonstige allgemeine Finanzdienstleistungen  
 Ohne Projektzuordnung

lfd. Nr.	Einzahlungs- und Auszahlungsarten (gemäß § 4 Absatz 12 bis 14 GemHVO-Doppik)	Ergebnisse des Haushaltsvorjahres		Ansätze des Haushaltsvorjahres einschl. Nachträge		Ansatz des Haushaltsjahres		Planungsdaten des Haushaltsfolgejahres		Planungsdaten des zweiten Haushaltsfolgejahres		Planungsdaten des dritten Haushaltsfolgejahres		Planungsdaten der weiteren Haushaltsjahre bis zum Abschluss der Maßnahme		bis einschließlich des Haushaltsjahres bereitgestellte Mittel		Gesamt -auszahlungen		davon bereits geleistet	
		2015 in €	2016 in €	2016 in €	2017 in €	2018 in €	2019 in €	2020 in €	2018 in €	2019 in €	2020 in €	7 in €	8 in €	9 in €	10 in €						
		0,00	0	0	0	0	0	0	0	0	0	0	0	0	0	0	0	0	0	0	0
	Einzahlungen eines Dritten zur Finanzierung des kommunalen Kofinanzierungsanteils sind in der Höhe enthalten:	0,00	0	0	0	0	0	0	0	0	0	0	0	0	0	0	0	0	0	0	0
	Auszahlungen eines Dritten zur Finanzierung des kommunalen Kofinanzierungsanteils sind in der Höhe enthalten:																				









# Übersicht über die aus Verpflichtungsermächtigungen voraussichtlich fällig werdenden Auszahlungen 2017

Gemeinde: 11 Stadt Schönberg

Verpflichtungsermächtigungen (gemäß § 1 Absatz 2 Nummer 4 GemHVO-Doppik)	Planungsdaten des Haushalts- folgejahres	Planungsdaten des zweiten Haushalts- folgejahres	Planungsdaten des dritten Haushalts- folgejahres	Planungsdaten der weiteren Haushalts- folgejahre
	2018	2019	2020	2021 ff.
	in €	in €	in €	in €
	1	2	3	4
im Haushaltsjahr 2017	200.000	0	0	0
<b>Summe</b>	<b>200.000</b>	<b>0</b>	<b>0</b>	<b>0</b>

Gemeinde: 11 Stadt Schönberg

lfd. Nr.	Art (gemäß § 47 Absatz 5 Nummer 4 GemHVO-Doppik)	Voraussichtlicher Stand zu Beginn des Haushaltsjahres	Tilgung a) planmäßig b) Umschuldung c) außerplanmäßig	Kreditaufnahmen a) Neuaufnahme b) Umschuldung	Voraussichtlicher Stand zum Ende des Haushaltsjahres	Erläuterungen  Konto- nummer
		in €	in €	in €	in €	
		1	2	3	4	
1	Anleihen	0	0	0	0	30
2	Verbindlichkeiten aus Kreditaufnahmen bei Kreditinstituten:	2.270.130	-----	-----	2.091.130	315-318, 325-328
2.1	Verbindlichkeiten aus Kreditaufnahmen für Investitionen und Investitionsförderungsmaßnahmen	2.270.130	a) 220.500 b) 0 c) 0	a) 0 b) 0 -----	2.091.130	(315-318)
2.2	Verbindlichkeiten aus Kreditaufnahmen zur Sicherung der Zahlungsfähigkeit	0	-----	-----	0	(325-328)
3	Verbindlichkeiten aus Vorgängen, die Kreditaufnahmen wirtschaftlich gleichkommen	0	-----	-----	0	(33)
3.1	darunter: Verbindlichkeiten aus Kreditaufnahmen für Investitionen und Investitionsförderungsmaßnahmen	0	a) 0 b) 0 c) 0	a) 0 b) 0 -----	0	(331, 332, 335, 337)
3.2	darunter: Verbindlichkeiten aus Vorgängen, die Kreditaufnahmen zur Sicherung der Zahlungsfähigkeit wirtschaftlich gleichkommen	0	-----	-----	0	(338)
4	Erhaltene Anzahlungen auf Bestellungen	0	-----	-----	0	345, 349
5	Verbindlichkeiten aus Lieferungen und Leistungen	40.075	-----	-----	40.075	355, 359
6	Verbindlichkeiten aus Transferleistungen	2.907	-----	-----	2.907	365, 369
7	Verbindlichkeiten gegenüber verbundenen Unternehmen	0	-----	-----	0	311,321,341, 351, 361,371
7.1	darunter: Verbindlichkeiten aus Kreditaufnahmen für Investitionen und Investitionsförderungsmaßnahmen	0	a) 0 b) 0 c) 0	a) 0 b) 0 -----	0	(311)
7.2	darunter: Verbindlichkeiten aus Kreditaufnahmen zur Sicherung der Zahlungsfähigkeit	0	-----	-----	0	(321)
8	Verbindlichkeiten gegenüber Unternehmen, mit denen ein Beteiligungsverhältnis besteht	0	-----	-----	0	312,322, 342,352, 362,372
8.1	darunter: Verbindlichkeiten aus Kreditaufnahmen für Investitionen und Investitionsförderungsmaßnahmen	0	a) 0 b) 0 c) 0	a) 0 b) 0 -----	0	(312)
8.2	darunter: Verbindlichkeiten aus Kreditaufnahmen zur Sicherung der Zahlungsfähigkeit	0	-----	-----	0	(322)
9	Verbindlichkeiten gegenüber Sondervermögen mit Sonderrechnung, Zweckverbänden, Anstalten des öffentlichen Rechts, rechtsfähigen kommunalen Stiftungen	0	-----	-----	0	313,3144-3146, 323,3244-3246,343, 353,3544-3547,363,3644-3647,373,3744-3747
9.1	darunter: Verbindlichkeiten aus Kreditaufnahmen für Investitionen und Investitionsförderungsmaßnahmen	0	a) 0 b) 0 c) 0	a) 0 b) 0 -----	0	(313, 3144-3146)
9.2	darunter: Verbindlichkeiten aus Kreditaufnahmen zur Sicherung der Zahlungsfähigkeit	0	-----	-----	0	(323, 3244-3246)
10	Verbindlichkeiten gegenüber dem sonstigen öffentlichen Bereich:	713.402	-----	-----	2.949.602	314 ohne 3144-3146, 319,324 ohne 3244-3246,329, 344,354 ohne 3544-3547, 364 ohne 3644-3647, 374 ohne 3744-3747, 3798
10.1	Verbindlichkeiten aus dem gemeinsamen Zahlungsmittelbestand	845.200	-----	-----	3.122.900	(37431)

Gemeinde: 11 Stadt Schönberg

lfd. Nr.	Art (gemäß § 47 Absatz 5 Nummer 4 GemHVO-Doppik)	Voraussichtlicher Stand zu Beginn des Haushaltsjahres	Tilgung			Kreditaufnahmen	Voraussichtlicher Stand zum Ende des Haushaltsjahres	Erläuterungen	
		in €	a) planmäßig	b) Umschuldung	c) außerplanmäßig	a) Neuaufnahme	b) Umschuldung	in €	Konto- nummer
		1	2	3	4	in €	5		
10.2	Sonstige Verbindlichkeiten gegenüber dem sonstigen öffentlichen Bereich	713.402	-----	-----	-----	-----	2.949.602	(3140-3143, 3149, 319, 3240-3243, 3249, 329, 344, 354 ohne 3544-3547, 364 ohne 3644-3647, 374 ohne 37431 und 3744-3747, 3798)	
10.2.1	darunter: Verbindlichkeiten aus Kreditaufnahmen für Investitionen und Investitionsförderungsmaßnahmen	-135.096	a) 0 b) 0 c) 0	-----	-----	a) 0 b) 0	-176.596	(3140-3143, 3149, 319)	
10.2.2	darunter: Verbindlichkeiten aus Kreditaufnahmen zur Sicherung der Zahlungsfähigkeit	0	-----	-----	-----	-----	0	(323, 3244-3246)	
11	Sonstige Verbindlichkeiten	2.365.688	-----	-----	-----	-----	2.368.288	376-378, 379 ohne 3798	
12	Summe der Verbindlichkeiten	5.392.204	-----	-----	-----	-----	7.452.004		
nachrichtlich:									
13.1	Verbindlichkeiten aus Kreditaufnahmen für Investitionen und Investitionsförderungsmaßnahmen zusammen ohne Vorgänge, die diesen wirtschaftlich gleichkommen	2.135.033	a) 220.500	-----	-----	a) 0	1.914.533		
b) 0			-----	-----	b) 0				
c) 0			-----	-----	-----				
13.2	Verbindlichkeiten aus Kreditaufnahmen für Investitionen und Investitionsförderungsmaßnahmen zusammen einschließlich Vorgänge, die diesen wirtschaftlich gleichkommen	2.135.033	a) 220.500	-----	-----	a) 0	1.914.533		
b) 0			-----	-----	b) 0				
c) 0			-----	-----	-----				
14.1	Verbindlichkeiten aus Kreditaufnahmen zur Sicherung der Zahlungsfähigkeit zusammen ohne Vorgänge, die diesen wirtschaftlich gleichkommen	845.200	-----	-----	-----	-----	3.122.900		
14.2	Verbindlichkeiten aus Kreditaufnahmen zur Sicherung der Zahlungsfähigkeit zusammen einschließlich Vorgänge, die diesen wirtschaftlich gleichkommen	845.200	-----	-----	-----	-----	3.122.900		

# Übersicht über den voraussichtlichen Stand der Rückstellungen zum Ende des Haushaltsjahres 2017

Gemeinde: 11 Stadt Schönberg

Ifd. Nr.	Art (gemäß § 47 Absatz 5 Nummer 3 GemHVO-Doppik)	Voraussicht- licher Stand zu Beginn des Haushalts- jahres	Inanspruch- nahme	Zuführung	Auflösung	Voraussicht- licher Stand zum Ende des Haushalts- jahres	Erläuterungen
		in €	in €	in €	in €	in €	Konto- nummer
		1	2	3	4	5	
1	Rückstellungen für Pensionen und ähnliche Verpflichtungen	0	0	0	0	0	24
2	Steuerrückstellungen	0	0	0	0	0	25
3	Sonstige Rückstellungen	50.281	0	0	0	50.281	27-29
4	<b>Summe</b>	<b>50.281</b>	<b>0</b>	<b>0</b>	<b>0</b>	<b>50.281</b>	

# Zusammensetzung und Entwicklung des Saldos der liquiden Mittel und der Kredite zur Sicherung der Zahlungsfähigkeit im Haushaltsjahr 2017

Gemeinde: 11 Stadt Schönberg

lfd. Nr.		laufende Ein- und Auszahlungen	Ein- und Auszahlungen aus Investitionstätigkeit	durchlaufende Gelder und ungeklärte Zahlungsvorgänge	Summe
		in €	in €	in €	in €
		1	2	3	4
1		-----	-----	-----	8.504
2	-	-----	-----	-----	845.200
3	=	-7.571	-814.670	-14.453	-836.695
4	+	0	0	-----	-----
5	=	-7.571	-814.670	-14.453	-836.695
6	+	28.400	-----	-----	28.400
7	-	220.500	-----	-----	220.500
8	+	-----	-2.085.600	-----	-2.085.600
9	+	-----	0	-----	0
10	+	-----	-----	0	0
11	=	-199.671	-2.900.270	-14.453	-3.114.395
Kontrollrechnung:					
12		Forderungen gegenüber dem Amt aus dem Zahlungsmittelbestand zum 31.12. des Haushaltsjahres (§ 3 Absatz 1 Satz 1 Nummer 60 GemHVO-Doppik)			8.504
13	-	Verbindlichkeiten gegenüber dem Amt aus dem Zahlungsmittelbestand zum 31.12. des Haushaltsjahres (§ 3 Absatz 1 Satz 1 Nummer 58 GemHVO-Doppik)			3.122.900
14	=	Saldo der Forderungen und Verbindlichkeiten gegenüber dem Amt aus dem Zahlungsmittelbestand zum 31.12. des Haushaltsjahres			-3.114.395

# Zusammensetzung und Entwicklung des Saldos der liquiden Mittel und der Kredite zur Sicherung der Zahlungsfähigkeit im Finanzplanungszeitraum 2017

Gemeinde: 11 Stadt Schönberg

lfd. Nr.		Ergebnisse des Haushalts- vorjahres	Ansätze des Haushalts- vorjahres einschl. Nachträge	Ansatz des Haushalts- jahres	Planungs- daten des Haushalts- folgejahres	Planungs- daten des zweiten Haushalts- folgejahres	Planungs- daten des dritten Haushalts- folgejahres
		2015	2016	2017	2018	2019	2020
		in €	in €	in €	in €	in €	in €
		1	2	3	4	5	6
1	Forderungen gegenüber dem Amt aus dem Zahlungsmittelbestand zum 31.12. des Haushaltsvorjahres (gemäß § 47 Absatz 4 Nummer 2.2.6.1 GemHVO-Doppik)	1.820.435,05	1.133.704	8.504	8.504	8.504	8.504
2	- Verbindlichkeiten gegenüber dem Amt aus dem Zahlungsmittelbestand zum 31.12. des Haushaltsvorjahres (gemäß § 47 Absatz 5 Nummer 4.10.1 GemHVO-Doppik)	0,00	0	845.200	3.122.900	3.389.700	3.268.500
3	= Saldo der Forderungen und Verbindlichkeiten gegenüber dem Amt aus dem Zahlungsmittelbestand zum 31.12. des Haushaltsvorjahres	1.820.435,05	1.133.704	-836.695	-3.114.395	-3.381.195	-3.259.995
4	Saldo laufende Ein- und Auszahlungen zum 31.12. des Haushaltsvorjahres	1.834.888,55	1.224.428	-7.571	-199.671	-434.871	-121.671
5	+ Korrektur des Vortrages gemäß Anlage 6 der Verwaltungsvorschriften zur GemHVO-Doppik und GemKVO-Doppik, Nummer 7	0,00	0	0	0	0	0
6	+ Saldo der ordentlichen und außerordentlichen Ein- und Auszahlungen (§ 3 Absatz 1 Satz 1 Nummer 26 GemHVO-Doppik)	-459.451,87	-1.019.300	28.400	-11.900	514.600	740.400
7	- Planmäßige Tilgung von Krediten für Investitionen und Investitionsförderungsmaßnahmen	151.008,08	212.700	220.500	223.300	201.400	181.800
8	+ Saldo laufende Ein- und Auszahlungen zum 31.12. des Haushaltsjahres	1.224.428,60	-7.571	-199.671	-434.871	-121.671	436.928
9	Saldo der Ein- und Auszahlungen aus Investitionstätigkeit zum 31.12. des Haushaltsvorjahres	0,00	-76.270	-814.670	-2.900.270	-2.931.870	-3.123.870
10	+ Korrektur des Vortrages gemäß Anlage 6 der Verwaltungsvorschriften zur GemHVO-Doppik und GemKVO-Doppik, Nummer 7	0,00	0	0	0	0	0
11	+ Saldo der Ein- und Auszahlungen aus Investitionstätigkeit (§ 3 Absatz 1 Satz 1 Nummer 41 GemHVO-Doppik)	-76.270,58	-1.118.400	-2.085.600	-1.531.600	-192.000	-70.200
12	+ Saldo der Ein- und Auszahlungen aus Krediten für Investitionen und Investitionsförderungsmaßnahmen (ohne planmäßige Tilgung)	0,00	380.000	0	1.500.000	0	0
13	+ Saldo der Ein- und Auszahlungen aus Investitionstätigkeit zum 31.12. des Haushaltsjahres	-76.270,58	-814.670	-2.900.270	-2.931.870	-3.123.870	-3.194.070
14	Saldo der Ein- und Auszahlungen aus durchlaufenden Geldern und ungeklärten Zahlungsvorgängen zum 31.12. des Haushaltsvorjahres	-14.453,50	-14.453	-14.453	-14.453	-14.453	-14.453
15	+ Saldo der Ein- und Auszahlungen aus durchlaufenden Geldern und ungeklärten Zahlungsvorgängen (§ 3 Absatz 1 Satz 1 Nummer 55 GemHVO-Doppik)	0,00	0	0	0	0	0
16	+ Saldo der Ein- und Auszahlungen aus durchlaufenden Geldern und ungeklärten Zahlungsvorgängen zum 31.12. des Haushaltsjahres	-14.453,50	-14.453	-14.453	-14.453	-14.453	-14.453

# Zusammensetzung und Entwicklung des Saldos der liquiden Mittel und der Kredite zur Sicherung der Zahlungsfähigkeit im Finanzplanungszeitraum 2017

Gemeinde: 11 Stadt Schönberg

Ifd. Nr.		Ergebnisse des Haushalts- vorjahres	Ansätze des Haushalts- vorjahres einschl. Nachträge	Ansatz des Haushalts- jahres	Planungs- daten des Haushalts- folgejahres	Planungs- daten des zweiten Haushalts- folgejahres	Planungs- daten des dritten Haushalts- folgejahres
		2015	2016	2017	2018	2019	2020
		in €	in €	in €	in €	in €	in €
		1	2	3	4	5	6
17	= Saldo der Forderungen und Verbindlichkeiten gegenüber dem Amt aus dem Zahlungsmittelbestand zum 31.12. des Haushaltsjahres	1.133.704,52	-836.695	-3.114.395	-3.381.195	-3.259.995	-2.771.595
<b>Kontrollrechnung</b>							
18	Forderungen gegenüber dem Amt aus dem Zahlungsmittelbestand zum 31.12. des Haushaltsjahres (§ 3 Absatz 1 Satz 1 Nummer 60 GemHVO-Doppik)	1.133.704,52	8.504	8.504	8.504	8.504	8.504
19	- Verbindlichkeiten gegenüber dem Amt aus dem Zahlungsmittelbestand zum 31.12. des Haushaltsjahres (§ 3 Absatz 1 Satz 1 Nummer 58 GemHVO-Doppik)	0,00	845.200	3.122.900	3.389.700	3.268.500	2.780.100
20	= Saldo der Forderungen und Verbindlichkeiten gegenüber dem Amt aus dem Zahlungsmittelbestand zum 31.12. des Haushaltsjahres	1.133.704,52	-836.695	-3.114.395	-3.381.195	-3.259.995	-2.771.595



Gemeinde: 11 Stadt Schönberg

Nr.	Ertrags- und Aufwandsarten (gemäß § 2 Absatz 1 GemHVO-Doppik)	Ergebnisse des Haushaltsvorjahres	Ansätze des Haushaltsvorjahres einschl. Nachträge	Ansatz des Haushaltsjahres	Planungsdaten des Haushaltsfolgejahres	Planungsdaten des zweiten Haushaltsfolgejahres	Planungsdaten des dritten Haushaltsfolgejahres	Erläuterung  Kontonummer	
		2015	2016	2017	2018	2019	2020		
		in €	in €	in €	in €	in €	in €		
		1	2	3	4	5	6		
1.	+	Steuern und ähnliche Abgaben	2.954.932,96	2.942.100	3.916.700	3.916.700	3.916.700	3.916.700	40
		40110000 Grundsteuer A	42.319,84	42.900	42.900	42.900	42.900	42.900	
		40120000 Grundsteuer B	379.229,89	388.400	388.400	388.400	388.400	388.400	
		40130000 Gewerbesteuer	1.058.342,68	1.014.200	1.900.000	1.900.000	1.900.000	1.900.000	
		40210000 Gemeindeanteil an der Einkommensteuer	1.097.647,26	1.111.900	1.147.700	1.147.700	1.147.700	1.147.700	
		40220000 Gemeindeanteil an der Umsatzsteuer	171.708,35	178.200	220.800	220.800	220.800	220.800	
		40310000 Vergnügungssteuer	3.858,91	3.000	3.800	3.800	3.800	3.800	
		40320000 Hundesteuer	16.211,23	16.600	16.600	16.600	16.600	16.600	
		40521000 Familienleistungsausgleich	185.614,80	186.900	196.500	196.500	196.500	196.500	
		darunter:							
	1.1	Grundsteuer A	42.319,84	42.900	42.900	42.900	42.900	42.900	(4011)
		40110000 Grundsteuer A	42.319,84	42.900	42.900	42.900	42.900	42.900	
	1.2	Grundsteuer B	379.229,89	388.400	388.400	388.400	388.400	388.400	(4012)
		40120000 Grundsteuer B	379.229,89	388.400	388.400	388.400	388.400	388.400	
	1.3	Gewerbesteuer	1.058.342,68	1.014.200	1.900.000	1.900.000	1.900.000	1.900.000	(4013)
		40130000 Gewerbesteuer	1.058.342,68	1.014.200	1.900.000	1.900.000	1.900.000	1.900.000	
	1.4	Gemeindeanteil an der Einkommensteuer	1.097.647,26	1.111.900	1.147.700	1.147.700	1.147.700	1.147.700	(4021)
		40210000 Gemeindeanteil an der Einkommensteuer	1.097.647,26	1.111.900	1.147.700	1.147.700	1.147.700	1.147.700	
	1.5	Gemeindeanteil an der Umsatzsteuer	171.708,35	178.200	220.800	220.800	220.800	220.800	(4022)
		40220000 Gemeindeanteil an der Umsatzsteuer	171.708,35	178.200	220.800	220.800	220.800	220.800	
	1.6	Sonstige Gemeindesteuern	20.070,14	19.600	20.400	20.400	20.400	20.400	(403)
		40310000 Vergnügungssteuer	3.858,91	3.000	3.800	3.800	3.800	3.800	
		40320000 Hundesteuer	16.211,23	16.600	16.600	16.600	16.600	16.600	
	1.7	Ausgleichsleistungen vom Land	185.614,80	186.900	196.500	196.500	196.500	196.500	(4052)
		40521000 Familienleistungsausgleich	185.614,80	186.900	196.500	196.500	196.500	196.500	
	1.8	Leistungen des Landes aus der Umsetzung des 4. Gesetzes für moderne Dienstleistungen am Arbeitsmarkt	0,00	0	0	0	0	0	(40541)
	1.9	Leistungen des Landes aus dem Ausgleich von Sonderleistungen aus der Zusammenführung von Arbeitslosen und Sozialhilfe	0,00	0	0	0	0	0	(40542)
2.	+	Zuwendungen, allgemeine Umlagen und sonstige Transfererträge	838.533,80	1.220.100	1.493.000	1.350.000	1.350.000	1.350.000	41
		41111000 Schlüsselzuweisung	588.574,49	737.600	851.500	851.500	851.500	851.500	
		41320000 Sonstige allgemeine Zuweisungen vom Land	205.224,51	205.400	204.600	204.600	204.600	204.600	
		41442000 Zuweisungen und Zuschüsse für laufende Zwecke vom Land	26.078,94	216.700	41.000	32.800	32.800	32.800	
		41443000 Zuweisungen und Zuschüsse für laufende Zwecke von Gemeinden und Gemeindeverbänden	16.080,66	17.500	8.600	8.600	8.600	8.600	
		41451000 Zuweisungen und Zuschüsse für laufende Zwecke von privaten Unternehmen	2.575,20	0	0	0	0	0	
		41510000 Erträge aus der Auflösung von Sonderposten aus Zuwendungen	0,00	42.900	381.500	246.700	246.700	246.700	
		41590000 Erträge aus der Auflösung von sonstigen Sonderposten	0,00	0	5.800	5.800	5.800	5.800	
		darunter:							
	2.1	Schlüsselzuweisungen	588.574,49	737.600	851.500	851.500	851.500	851.500	(411)
		41111000 Schlüsselzuweisung	588.574,49	737.600	851.500	851.500	851.500	851.500	
	2.2	Bedarfszuweisungen	0,00	0	0	0	0	0	(412)
	2.3	Sonstige allgemeine Zuweisungen	205.224,51	205.400	204.600	204.600	204.600	204.600	(413)

Gemeinde: 11 Stadt Schönberg

Nr.	Ertrags- und Aufwandsarten (gemäß § 2 Absatz 1 GemHVO-Doppik)	Ergebnisse des Haushaltsvorjahres	Ansätze des Haushaltsvorjahres einschl. Nachträge	Ansatz des Haushaltsjahres	Planungsdaten des Haushaltsfolgejahres	Planungsdaten des zweiten Haushaltsfolgejahres	Planungsdaten des dritten Haushaltsfolgejahres	Erläuterung  Kontonummer
		2015	2016	2017	2018	2019	2020	
		in €	in €	in €	in €	in €	in €	
		1	2	3	4	5	6	
	41320000 Sonstige allgemeine Zuweisungen vom Land	205.224,51	205.400	204.600	204.600	204.600	204.600	
2.4	Zuweisungen und Zuschüsse für laufende Zwecke	44.734,80	234.200	49.600	41.400	41.400	41.400	(414)
	41442000 Zuweisungen und Zuschüsse für laufende Zwecke vom Land	26.078,94	216.700	41.000	32.800	32.800	32.800	
	41443000 Zuweisungen und Zuschüsse für laufende Zwecke von Gemeinden und Gemeindeverbänden	16.080,66	17.500	8.600	8.600	8.600	8.600	
	41451000 Zuweisungen und Zuschüsse für laufende Zwecke von privaten Unternehmen	2.575,20	0	0	0	0	0	
2.5	Allgemeine Umlagen vom Land	0,00	0	0	0	0	0	(4161)
2.6	Allgemeine Umlagen von Gemeinden und Gemeindeverbänden	0,00	0	0	0	0	0	(4162)
3.	+ Erträge der sozialen Sicherung	0,00	0	0	0	0	0	42
	darunter:							
3.1	Ersatz von sozialen Leistungen außerhalb von Einrichtungen	0,00	0	0	0	0	0	(421)
3.2	Ersatz von sozialen Leistungen in Einrichtungen	0,00	0	0	0	0	0	(422)
3.3	Kostenbeteiligung und -erstattung im Bereich des SGB XII und anderer sozialer Leistungen	0,00	0	0	0	0	0	(423)
3.4	Kostenbeteiligung und -erstattung im Bereich des SGB VIII und anderer Jugendhilfe	0,00	0	0	0	0	0	(424)
3.5	Kostenerstattungen von anderen Sozialhilfeträgern	0,00	0	0	0	0	0	(425)
3.6	Aufgabenbezogene Leistungsbeteiligung nach dem SGB II	0,00	0	0	0	0	0	(426)
3.7	Zuweisungen und Zuschüsse für laufende Zwecke im Bereich der sozialen Sicherung	0,00	0	0	0	0	0	(427)
4.	+ Öffentlich-rechtliche Leistungsentgelte	44.174,34	80.300	127.200	127.200	127.200	127.200	43
	43200000 Benutzungsgebühren, Beiträge und ähnliche Entgelte, Kostenerstattungen	39.279,34	39.300	39.000	39.000	39.000	39.000	
	43220000 Entgelte	4.059,22	4.200	4.200	4.200	4.200	4.200	
	43225000 Entgelte für die Sondernutzung von Straßen	676,18	1.000	1.200	1.200	1.200	1.200	
	43229000 Sonstige Entgelte	34,30	35.500	38.400	38.400	38.400	38.400	
	43290000 Sonstige Benutzungsgebühren	125,30	300	300	300	300	300	
	43700000 Erträge aus der Auflösung von Sonderposten für Beiträge und ähnliche Entgelte (öffentlich-rechtlich)	0,00	0	40.000	40.000	40.000	40.000	
	43759010 Erträge aus der Auflösung von Sonderposten aus Beiträgen und ähnlichen Entgelten vom sonstigen privaten Bereich / aus öffentlich-rechtlichen Entgelten	0,00	0	4.100	4.100	4.100	4.100	
	darunter:							
4.1	Verwaltungsgebühren einschließlich Erstattung von Auslagen	0,00	0	0	0	0	0	(431)
4.2	Benutzungsgebühren, Beiträge (soweit diese nicht in einem Sonderposten zu erfassen sind) und ähnliche Entgelte, Kostenerstattungen	44.174,34	80.300	83.100	83.100	83.100	83.100	(432)
	43200000 Benutzungsgebühren, Beiträge und ähnliche Entgelte, Kostenerstattungen	39.279,34	39.300	39.000	39.000	39.000	39.000	
	43220000 Entgelte	4.059,22	4.200	4.200	4.200	4.200	4.200	
	43225000 Entgelte für die Sondernutzung von Straßen	676,18	1.000	1.200	1.200	1.200	1.200	
	43229000 Sonstige Entgelte	34,30	35.500	38.400	38.400	38.400	38.400	
	43290000 Sonstige Benutzungsgebühren	125,30	300	300	300	300	300	
5.	+ Privatrechtliche Leistungsentgelte	97.823,39	49.600	111.100	111.100	104.700	104.700	441, 443, 444, 445, 448
	44100000 Privatrechtliche Leistungsentgelte	15.600,00	15.600	14.900	14.900	14.900	14.900	

Gemeinde: 11 Stadt Schönberg

Nr.	Ertrags- und Aufwandsarten (gemäß § 2 Absatz 1 GemHVO-Doppik)	Ergebnisse des Haushaltsvorjahres	Ansätze des Haushaltsvorjahres einschl. Nachträge	Ansatz des Haushaltsjahres	Planungsdaten des Haushaltsfolgejahres	Planungsdaten des zweiten Haushaltsfolgejahres	Planungsdaten des dritten Haushaltsfolgejahres	Erläuterung	
		2015	2016	2017	2018	2019	2020		
		in €	in €	in €	in €	in €	in €		
		1	2	3	4	5	6	Kontonummer	
	44110000 Mieten und Pachten, Erbbauzinsen	78.015,93	30.000	92.200	92.200	85.800	85.800		
	44190000 Sonstige privatrechtliche Leistungsentgelte	4.207,46	4.000	4.000	4.000	4.000	4.000		
	darunter:								
5.1	Privatrechtliche Leistungsentgelte	97.823,39	49.600	111.100	111.100	104.700	104.700	(441)	
	44100000 Privatrechtliche Leistungsentgelte	15.600,00	15.600	14.900	14.900	14.900	14.900		
	44110000 Mieten und Pachten, Erbbauzinsen	78.015,93	30.000	92.200	92.200	85.800	85.800		
	44190000 Sonstige privatrechtliche Leistungsentgelte	4.207,46	4.000	4.000	4.000	4.000	4.000		
6.	+	Kostenerstattungen und Kostenumlagen	372.196,96	313.100	343.200	343.200	343.200	343.200	442,448
		44241000 Kostenerstattungen und Kostenumlagen vom Bund	49,08	0	0	0	0	0	
		44243000 Kostenerstattungen und Kostenumlagen von Gemeinden und Gemeindeverbänden	300.577,42	297.600	322.300	322.300	322.300	322.300	
		44244000 Kostenerstattungen und Kostenumlagen von Zweckverbänden	34,43	0	0	0	0	0	
		44249000 Kostenerstattungen und Kostenumlagen vom sonstigen öffentlichen Bereich	488,97	0	0	0	0	0	
		44251000 Kostenerstattungen und Kostenumlagen von privaten Unternehmen	43.531,41	0	1.000	1.000	1.000	1.000	
		44259000 Kostenerstattungen und Kostenumlagen vom sonstigen privaten Bereich	27.515,65	15.500	19.900	19.900	19.900	19.900	
7.	+	Erhöhung des Bestandes an fertigen und unfertigen Erzeugnissen	0,00	0	0	0	0	0	451
	-	Verminderung des Bestandes an fertigen und unfertigen Erzeugnissen	0,00	0	0	0	0	0	
8.	+	Andere aktivierte Eigenleistungen	0,00	0	0	0	0	0	452
9.	+	Sonstige laufende Erträge	149.556,96	210.000	155.000	145.000	155.000	155.000	46
		46200000 Weitere sonstige laufende Erträge	1.363,78	0	0	0	0	0	
		46220000 Säumniszuschläge, Mahngebühren, Zustellungsgebühren und u.a.	15,00	5.000	5.000	5.000	5.000	5.000	
		46250000 Konzessionsabgaben	126.064,15	135.000	140.000	140.000	140.000	140.000	
		46290000 Sonstige weitere sonstige laufende Erträge	12.310,51	0	10.000	0	10.000	10.000	
		46611515 Erträge aus der Auflösung von Wertberichtigungen von Gebührenforderungen gegen den privaten Bereich	14,47	0	0	0	0	0	
		46611535 Erträge aus der Auflösung von Wertberichtigungen von Steuerforderungen gegen den privaten Bereich	321,98	0	0	0	0	0	
		46614000 Erträge aus der Auflösung von Rückstellungen	9.467,07	0	0	0	0	0	
		46710000 Ausgleichsbeträge (§154 BauGB)	0,00	70.000	0	0	0	0	
		darunter:							
	9.1	Erträge aus der Veräußerung von Vermögensgegenständen des Anlagevermögens und des Umlaufvermögens	0,00	0	0	0	0	0	(461)
10.	=	Summe der laufenden Erträge aus Verwaltungstätigkeit (Summe der Nummern 1 bis 9)	4.457.218,41	4.815.200	6.146.200	5.993.200	5.996.800	5.996.800	
11.	-	Personalaufwendungen	268.425,70	282.100	289.000	294.100	299.500	305.300	50
		50100000 Aufwendungen für ehrenamtlich Tätige	26.290,94	11.900	30.800	31.200	31.600	32.100	
		50130000 Aufwendungen für Rats-/Vertretungs- und Ausschussmitglieder	0,00	19.800	0	0	0	0	
		50190000 Aufwendungen für sonstige ehrenamtlich Tätige (ehrenamtlich Tätige der Feuerwehr, berufene Bürger in Ausschüssen, u.a.)	3.570,00	3.600	3.600	3.600	3.600	3.600	
		50220000 Dienstbezüge und dergleichen für Arbeitnehmer	186.255,75	193.100	199.600	203.300	207.400	211.500	
		50320000 Beiträge zu Versorgungskassen für Arbeitnehmer	2.718,87	2.900	2.900	2.900	2.900	2.900	

Gemeinde: 11 Stadt Schönberg

Nr.	Ertrags- und Aufwandsarten (gemäß § 2 Absatz 1 GemHVO-Doppik)	Ergebnisse des Haushaltsvorjahres	Ansätze des Haushaltsvorjahres einschl. Nachträge	Ansatz des Haushaltsjahres	Planungsdaten des Haushaltsfolgejahres	Planungsdaten des zweiten Haushaltsfolgejahres	Planungsdaten des dritten Haushaltsfolgejahres	Erläuterung
		2015	2016	2017	2018	2019	2020	
		in €	in €	in €	in €	in €	in €	
		1	2	3	4	5	6	Kontonummer
	50420000 Beiträge zur gesetzlichen Sozialversicherung für Arbeitnehmer	37.702,02	38.400	39.700	40.400	41.200	42.100	
	50430000 Beiträge zur gesetzlichen Sozialversicherung für ehrenamtlich Tätige	1.517,96	1.600	1.400	1.400	1.400	1.400	
	50620000 Personalaufwendungen für Arbeitnehmer	10.370,16	10.800	11.000	11.300	11.400	11.700	
	darunter:							
	11.1 Zuführungen zu Pensionsrückstellungen u.ä. Verpflichtungen	0,00	0	0	0	0	0	(507)
12.	- Versorgungsaufwendungen	0,00	0	0	0	0	0	51
	darunter:							
	12.1 Zuführungen zu Pensionsrückstellungen u.ä. Verpflichtungen	0,00	0	0	0	0	0	(515)
13.	- Aufwendungen für Sach- und Dienstleistungen	1.200.229,33	1.833.700	1.617.900	1.702.100	1.601.000	1.394.200	52
	52200000 Aufwendungen für Energie / Wasser / Abwasser / Abfall	77.282,68	0	300	300	300	300	
	52210000 Aufwendungen für Abfall	0,00	6.100	3.900	3.900	3.900	3.900	
	52220000 Aufwendungen für Abwasser	0,00	16.900	16.600	16.800	16.800	16.800	
	52240000 Aufwendungen für Gas	92.810,00	124.700	136.000	136.000	136.000	136.000	
	52260000 Aufwendungen für Strom	88.324,56	96.800	95.400	94.400	95.400	94.400	
	52270000 Aufwendungen für Wasser	13.779,00	13.100	14.400	14.400	14.400	14.400	
	52290000 Sonstige Aufwendungen für Energie / Wasser / Abwasser / Abfall	0,00	127.500	125.000	126.000	126.000	126.000	
	52300000 Aufwendungen für Unterhaltung und Bewirtschaftung	3.942,43	0	0	0	0	0	
	52310000 Unterhaltung der Grundstücke, Außenanlagen, Gebäude und Gebäudeeinrichtungen	241.321,98	93.900	85.000	85.000	85.000	85.000	
	52311000 Unterhaltung und Bewirtschaftung der Grundstücke	0,00	0	19.300	5.800	5.800	5.800	
	52312000 Unterhaltung und Bewirtschaftung der Außenanlagen	0,00	38.500	21.400	17.400	15.900	15.900	
	52313000 Unterhaltung und Bewirtschaftung der Gebäude einschließlich der Bestandteile, die dem Gebäude zuzurechnen sind	0,00	457.800	248.000	486.500	386.000	181.000	
	52314000 Unterhaltung und Bewirtschaftung der Betriebsvorrichtungen, die im Gebäude eingebaut sind	0,00	23.800	24.000	24.500	24.500	24.500	
	52320000 Bewirtschaftung der Grundstücke, Außenanlagen, Gebäude und Gebäudeeinrichtungen	52.766,53	1.400	0	0	0	0	
	52330000 Unterhaltung des Infrastrukturvermögens	278.906,07	456.300	314.300	251.500	250.600	250.600	
	52340000 Unterhaltung von Kunstgegenständen und Denkmälern	1.859,38	33.000	11.900	3.000	3.000	3.000	
	52350000 Fahrzeugunterhaltung	41.836,97	22.000	72.200	22.200	22.200	22.200	
	52360000 Unterhaltung der Maschinen und technischen Anlagen	611,96	1.800	1.800	1.800	1.800	1.800	
	52380000 Unterhaltung der geringwertigen Geräte, Ausrüstungs- und sonstige Gebrauchsgegenstände	4.582,98	8.200	8.700	8.700	8.700	8.700	
	52400000 Weitere Verwaltungs- und Betriebsaufwendungen	5.608,46	6.300	7.100	7.100	7.100	7.100	
	52450000 Lehr- und Unterrichtsmittel (Landkarten, Filme, Zeichnungen, physikalische und chemische Stoffe)	11.847,61	9.800	11.000	11.000	11.000	11.000	
	52460000 Lernmittel (Schulbücher, Werkstoffe, )	27.932,61	19.100	34.000	34.000	34.000	34.000	
	52480000 Sonstige bezogene Leistungen	9.179,27	8.100	10.900	10.900	10.900	10.900	
	52490000 Sonstige Aufwendungen für Sachleistungen und Verbrauchsmittel	3.476,83	7.900	7.500	7.500	7.500	7.500	
	52543000 Kostenerstattungen an Gemeinden und Gemeindeverbände	12.319,92	49.600	19.100	19.100	19.100	19.100	

Gemeinde: 11 Stadt Schönberg

Nr.	Ertrags- und Aufwandsarten (gemäß § 2 Absatz 1 GemHVO-Doppik)	Ergebnisse des Haushaltsvorjahres	Ansätze des Haushaltsvorjahres einschl. Nachträge	Ansatz des Haushaltsjahres	Planungsdaten des Haushaltsfolgejahres	Planungsdaten des zweiten Haushaltsfolgejahres	Planungsdaten des dritten Haushaltsfolgejahres	Erläuterung  Kontonummer
		2015	2016	2017	2018	2019	2020	
		in €	in €	in €	in €	in €	in €	
		1	2	3	4	5	6	
	52544000 Kostenerstattungen an Zweckverbände	60.234,12	79.000	83.700	78.500	78.500	78.500	
	52551000 Kostenerstattungen an private Unternehmen	22.370,88	5.400	60.400	60.400	60.400	60.400	
	52559000 Kostenerstattungen an den sonstigen privaten Bereich	6,30	0	0	0	0	0	
	52600000 Sonstige Aufwendungen für städtebauliches Sondervermögen	0,00	400	400	400	400	400	
	52900000 Sonstige Aufwendungen für Sach- und Dienstleistungen	1.857,29	0	0	0	0	0	
	52920000 Sonstige Aufwendungen für Dienstleistungen	147.132,28	126.300	185.600	175.000	175.800	175.000	
	52920001 Aufwendungen First Responder	239,22	0	0	0	0	0	
	darunter:							
13.1	Aufwendungen für Energie, Wasser, Abwasser und Abfall	272.196,24	385.100	391.600	391.800	392.800	391.800	(522)
	52200000 Aufwendungen für Energie / Wasser / Abwasser / Abfall	77.282,68	0	300	300	300	300	
	52210000 Aufwendungen für Abfall	0,00	6.100	3.900	3.900	3.900	3.900	
	52220000 Aufwendungen für Abwasser	0,00	16.900	16.600	16.800	16.800	16.800	
	52240000 Aufwendungen für Gas	92.810,00	124.700	136.000	136.000	136.000	136.000	
	52260000 Aufwendungen für Strom	88.324,56	96.800	95.400	94.400	95.400	94.400	
	52270000 Aufwendungen für Wasser	13.779,00	13.100	14.400	14.400	14.400	14.400	
	52290000 Sonstige Aufwendungen für Energie / Wasser / Abwasser / Abfall	0,00	127.500	125.000	126.000	126.000	126.000	
13.2	Aufwendungen für Unterhaltung und Bewirtschaftung	625.828,30	1.136.700	806.600	906.400	803.500	598.500	(523)
	52300000 Aufwendungen für Unterhaltung und Bewirtschaftung	3.942,43	0	0	0	0	0	
	52310000 Unterhaltung der Grundstücke, Außenanlagen, Gebäude und Gebäudeeinrichtungen	241.321,98	93.900	85.000	85.000	85.000	85.000	
	52311000 Unterhaltung und Bewirtschaftung der Grundstücke	0,00	0	19.300	5.800	5.800	5.800	
	52312000 Unterhaltung und Bewirtschaftung der Außenanlagen	0,00	38.500	21.400	17.400	15.900	15.900	
	52313000 Unterhaltung und Bewirtschaftung der Gebäude einschließlich der Bestandteile, die dem Gebäude zuzurechnen sind	0,00	457.800	248.000	486.500	386.000	181.000	
	52314000 Unterhaltung und Bewirtschaftung der Betriebsvorrichtungen, die im Gebäude eingebaut sind	0,00	23.800	24.000	24.500	24.500	24.500	
	52320000 Bewirtschaftung der Grundstücke, Außenanlagen, Gebäude und Gebäudeeinrichtungen	52.766,53	1.400	0	0	0	0	
	52330000 Unterhaltung des Infrastrukturvermögens	278.906,07	456.300	314.300	251.500	250.600	250.600	
	52340000 Unterhaltung von Kunstgegenständen und Denkmälern	1.859,38	33.000	11.900	3.000	3.000	3.000	
	52350000 Fahrzeugunterhaltung	41.836,97	22.000	72.200	22.200	22.200	22.200	
	52360000 Unterhaltung der Maschinen und technischen Anlagen	611,96	1.800	1.800	1.800	1.800	1.800	
	52380000 Unterhaltung der geringwertigen Geräte, Ausrüstungs- und sonstige Gebrauchsgegenstände	4.582,98	8.200	8.700	8.700	8.700	8.700	
14.	Abschreibungen auf immaterielle Vermögensgegenstände des Anlagevermögens und auf Sachanlagen sowie auf aktivierte Aufwendungen für die Inangasetzung und Erweiterung der Verwaltung	0,00	609.200	903.200	903.200	903.200	903.200	53
	53200000 Abschreibungen auf immaterielle Vermögensgegenstände	0,00	0	29.200	29.200	29.200	29.200	
	53230000 Abschreibungen auf geleistete Investitionszuschüsse	0,00	0	300	300	300	300	

Gemeinde: 11 Stadt Schönberg

Nr.	Ertrags- und Aufwandsarten (gemäß § 2 Absatz 1 GemHVO-Doppik)	Ergebnisse des Haushaltsvorjahres	Ansätze des Haushaltsvorjahres einschl. Nachträge	Ansatz des Haushaltsjahres	Planungsdaten des Haushaltsfolgejahres	Planungsdaten des zweiten Haushaltsfolgejahres	Planungsdaten des dritten Haushaltsfolgejahres	Erläuterung
		2015	2016	2017	2018	2019	2020	Kontonummer
		in €	in €	in €	in €	in €	in €	
1	2	3	4	5	6			
	53400000 Abschreibungen auf bebaute Grundstücke und grundstücksgleiche Rechte	0,00	119.500	209.000	209.000	209.000	209.000	
	53500000 Abschreibungen auf das Infrastrukturvermögen	0,00	485.700	581.300	581.300	581.300	581.300	
	53570000 Abschreibungen auf Entwässerungs- und Abwasserbeseitigungsanlagen	0,00	0	3.500	3.500	3.500	3.500	
	53580000 Abschreibungen auf Straßen, Wege, Plätze und Verkehrslenkungsanlagen	0,00	0	31.600	31.600	31.600	31.600	
	53590000 Abschreibungen auf sonstige Bauten des Infrastrukturvermögens	0,00	0	200	200	200	200	
	53800000 Abschreibungen auf Maschinen und technische Anlagen, Fahrzeuge, Betriebs- und Geschäftsausstattung, Pflanzen, Tiere	0,00	4.000	45.700	45.700	45.700	45.700	
	53851000 Abschreibungen auf Betriebsvorrichtungen der Betriebs- und Geschäftsausstattung	0,00	0	2.400	2.400	2.400	2.400	
15.	- Abschreibungen auf Vermögensgegenstände des Umlaufvermögens, soweit diese die üblichen Abschreibungen überschreiten	307,00	0	0	0	0	0	
	53942535 Abschreibungen auf Steuerforderungen gegen den privaten Bereich	227,00	0	0	0	0	0	
	53942602 Abschreibungen auf Forderungen aus Lieferungen und Leistungen gegen Unternehmen, mit denen ein Beteiligungsverhältnis besteht	80,00	0	0	0	0	0	
16.	- Zuwendungen, Umlagen und sonstige Transferaufwendungen	2.930.593,10	2.909.900	2.976.100	2.954.100	2.978.700	2.954.100	54
	54143000 Zuweisungen und Zuschüsse für laufende Zwecke an Gemeinden und Gemeindeverbände	737,44	0	0	0	0	0	
	54151000 Zuweisungen und Zuschüsse für laufende Zwecke an private Unternehmen	9.073,39	9.800	15.000	15.000	15.000	15.000	
	54151100 Zuweisungen und Zuschüsse für laufende Zwecke des Städtebaulichen Sondervermögens, soweit nicht aktivierungspflichtig, an private Unternehmen	0,00	70.000	0	0	0	0	
	54159000 Zuweisungen und Zuschüsse für laufende Zwecke an den sonstigen privaten Bereich	609.867,63	556.100	649.400	627.400	652.000	627.400	
	54190000 Zuweisungen und Zuschüsse für laufende Zwecke an Sonstige	1.700,00	1.700	1.700	1.700	1.700	1.700	
	54310000 Gewerbesteuerumlage	117.127,30	150.000	150.000	150.000	150.000	150.000	
	54421000 Allgemeine Umlagen an Landkreise	1.623.341,60	1.498.300	1.519.600	1.519.600	1.519.600	1.519.600	
	54422000 Allgemeine Umlagen an Amt oder geschäftsführende Gemeinde	568.745,74	624.000	640.400	640.400	640.400	640.400	
	darunter:							
16.1	Zuweisungen und Zuschüsse für laufende Zwecke	621.378,46	637.600	666.100	644.100	668.700	644.100	(541)
	54143000 Zuweisungen und Zuschüsse für laufende Zwecke an Gemeinden und Gemeindeverbände	737,44	0	0	0	0	0	
	54151000 Zuweisungen und Zuschüsse für laufende Zwecke an private Unternehmen	9.073,39	9.800	15.000	15.000	15.000	15.000	
	54151100 Zuweisungen und Zuschüsse für laufende Zwecke des Städtebaulichen Sondervermögens, soweit nicht aktivierungspflichtig, an private Unternehmen	0,00	70.000	0	0	0	0	
	54159000 Zuweisungen und Zuschüsse für laufende Zwecke an den sonstigen privaten Bereich	609.867,63	556.100	649.400	627.400	652.000	627.400	

Gemeinde: 11 Stadt Schöenberg

Nr.	Ertrags- und Aufwandsarten (gemäß § 2 Absatz 1 GemHVO-Doppik)	Ergebnisse des Haushaltsvorjahres	Ansätze des Haushaltsvorjahres einschl. Nachträge	Ansatz des Haushaltsjahres	Planungsdaten des Haushaltsfolgejahres	Planungsdaten des zweiten Haushaltsfolgejahres	Planungsdaten des dritten Haushaltsfolgejahres	Erläuterung  Kontonummer
		2015	2016	2017	2018	2019	2020	
		in €	in €	in €	in €	in €	in €	
		1	2	3	4	5	6	
	54190000 Zuweisungen und Zuschüsse für laufende Zwecke an Sonstige	1.700,00	1.700	1.700	1.700	1.700	1.700	
16.2	Schuldendiensthilfen	0,00	0	0	0	0	0	(542)
16.3	Gewerbesteuerumlage	117.127,30	150.000	150.000	150.000	150.000	150.000	(5431)
	54310000 Gewerbesteuerumlage	117.127,30	150.000	150.000	150.000	150.000	150.000	
16.4	Allgemeine Umlagen an das Land	0,00	0	0	0	0	0	(5441)
16.5	Allgemeine Umlagen an Landkreise	1.623.341,60	1.498.300	1.519.600	1.519.600	1.519.600	1.519.600	(54421)
	54421000 Allgemeine Umlagen an Landkreise	1.623.341,60	1.498.300	1.519.600	1.519.600	1.519.600	1.519.600	
16.6	Allgemeine Umlagen an das Amt oder die geschäftsführende Gemeinde	568.745,74	624.000	640.400	640.400	640.400	640.400	(54422)
	54422000 Allgemeine Umlagen an Amt oder geschäftsführende Gemeinde	568.745,74	624.000	640.400	640.400	640.400	640.400	
16.7	Allgemeine Umlagen an Zweckverbände	0,00	0	0	0	0	0	(5443)
16.8	Allgemeine Umlagen an Sonstige	0,00	0	0	0	0	0	(5449)
17.	- Aufwendungen der sozialen Sicherung	0,00	0	0	0	0	0	55
	darunter:							
17.1	Leistungen nach SGB II	0,00	0	0	0	0	0	(551)
17.2	Kostenbeteiligungen und -erstattungen nach SGB II	0,00	0	0	0	0	0	(552)
17.3	Leistungen nach SGB XII	0,00	0	0	0	0	0	(553)
17.4	Kostenbeteiligungen und -erstattungen nach SGB XII	0,00	0	0	0	0	0	(554)
17.5	Leistungen nach SGB VIII	0,00	0	0	0	0	0	(555)
17.6	Kostenbeteiligungen und -erstattungen nach SGB VIII	0,00	0	0	0	0	0	(556)
17.7	Sonstige soziale Leistungen	0,00	0	0	0	0	0	(557)
17.8	Kostenbeteiligungen und -erstattungen für sonstige soziale Leistungen	0,00	0	0	0	0	0	(558)
17.9	Zuweisungen und Zuschüsse für laufende Zwecke des Bereichs soziale Sicherung	0,00	0	0	0	0	0	(559)
18.	- Sonstige laufende Aufwendungen	462.806,77	553.100	604.200	564.500	226.700	226.600	56
	56100000 Sonstige Personal- und Versorgungsaufwendungen	19,90	500	500	500	500	500	
	56120000 Aufwendungen für Aus- und Fortbildung, Umschulung	920,47	6.000	3.900	3.900	3.900	3.900	
	56130000 Aufwendungen für übernommene Reisekosten für Dienstreisen und Dienstgänge	40,00	700	700	700	700	700	
	56140000 Aufwendungen für allgemeine Betreuung der Bediensteten	2.194,77	2.800	3.100	3.100	3.100	3.100	
	56150000 Aufwendungen für Dienst- und Schutzkleidung, persönliche Ausrüstungsgegenstände	5.805,85	13.600	25.900	16.200	16.200	16.200	
	56200000 Aufwendungen für die Inanspruchnahme von Rechten und Diensten	913,06	0	0	0	0	0	
	56210000 Mieten, Pachten und Erbbauzinsen	8.980,40	10.300	10.900	10.900	10.900	10.900	
	56220000 Leasing	280.736,06	284.800	284.800	284.800	4.800	4.800	
	56240000 Datenverarbeitung	16.135,21	17.700	16.700	16.700	16.700	16.700	
	56250000 Sachverständigen-, Gerichts- und ähnliche Aufwendungen	39.487,19	50.900	51.100	51.100	23.100	23.100	
	56255000 Aufwendungen für die Erstellung von Bebauungsplänen	10.778,14	45.000	80.000	50.000	20.000	20.000	
	56300000 Geschäftsaufwendungen	13.958,45	16.300	16.500	16.500	16.500	16.500	
	56390000 Sonstige Geschäftsaufwendungen	674,50	900	1.500	1.500	1.500	1.500	
	56400000 Aufwendungen für Beiträge, Versicherungen und Sonstiges	34.500,28	30.500	32.200	32.100	32.200	32.100	

Gemeinde: 11 Stadt Schönberg

Nr.	Ertrags- und Aufwandsarten (gemäß § 2 Absatz 1 GemHVO-Doppik)	Ergebnisse des Haushaltsvorvorjahres	Ansätze des Haushaltsvorjahres einschl. Nachträge	Ansatz des Haushaltsjahres	Planungsdaten des Haushaltsfolgejahres	Planungsdaten des zweiten Haushaltsfolgejahres	Planungsdaten des dritten Haushaltsfolgejahres	Erläuterung  Kontonummer
		2015	2016	2017	2018	2019	2020	
		in €	in €	in €	in €	in €	in €	
		1	2	3	4	5	6	
	56411000 Gebäudeversicherungen	0,00	19.100	17.100	17.100	17.200	17.200	
	56414000 Unfallversicherungen	38.460,84	39.300	40.500	40.600	40.600	40.600	
	56430000 Sonstige Beiträge	0,00	0	3.500	3.500	3.500	3.500	
	56490000 Sonstige Aufwendungen für Beiträge, Versicherungen und Sonstiges	125,27	300	300	300	300	300	
	56551535 Aufwendungen für Einzelwertberichtigungen von Steuerforderungen gegen den privaten Bereich	500,18	0	0	0	0	0	
	56810000 Grundsteuer	4.832,07	9.000	9.000	9.000	9.000	9.000	
	56930000 Repräsentationen	3.744,13	5.400	6.000	6.000	6.000	6.000	
19.	= Summe der laufenden Aufwendungen aus Verwaltungstätigkeit (Summe der Nummern 11 bis 18)	4.862.361,90	6.188.000	6.390.400	6.418.000	6.009.100	5.783.400	
20.	= Laufendes Ergebnis aus Verwaltungstätigkeit (Saldo der Nummern 10 und 19)	-405.143,49	-1.372.800	-244.200	-424.800	-12.300	213.400	
21.	+ Zinserträge und sonstige Finanzerträge	59.155,57	60.900	60.900	60.900	42.000	42.000	47
	47150000 Zinserträge vom inländischen Geldmarkt	11.026,53	10.000	10.000	10.000	10.000	10.000	
	47160000 Zinserträge vom sonstigen inländischen Bereich	18.980,07	18.900	18.900	18.900	0	0	
	47200000 Zinsen aus Stundungen und Verrentungen	0,00	100	100	100	100	100	
	47400000 Finanzerträge aus Beteiligungen ohne assoziierte Unternehmen	26.838,97	26.900	26.900	26.900	26.900	26.900	
	47920000 Vollverzinsung aus Gewerbesteuer (§ 233a AO)	2.310,00	5.000	5.000	5.000	5.000	5.000	
	darunter:							
	21.1 Zinserträge	32.316,60	34.000	34.000	34.000	15.100	15.100	471.472,47 9)
	47150000 Zinserträge vom inländischen Geldmarkt	11.026,53	10.000	10.000	10.000	10.000	10.000	
	47160000 Zinserträge vom sonstigen inländischen Bereich	18.980,07	18.900	18.900	18.900	0	0	
	47200000 Zinsen aus Stundungen und Verrentungen	0,00	100	100	100	100	100	
	47920000 Vollverzinsung aus Gewerbesteuer (§ 233a AO)	2.310,00	5.000	5.000	5.000	5.000	5.000	
	21.2 Sonstige Finanzerträge	26.838,97	26.900	26.900	26.900	26.900	26.900	(473-479)
	47400000 Finanzerträge aus Beteiligungen ohne assoziierte Unternehmen	26.838,97	26.900	26.900	26.900	26.900	26.900	
22.	- Zinsaufwendungen und sonstige Finanzaufwendungen	227.743,54	231.300	227.400	221.900	89.000	88.900	57
	57420000 Zinsaufwendungen und sonstige Finanzaufwendungen an das Land	1.883,46	300	0	0	0	0	
	57470000 Zinsaufwendungen und sonstige Finanzaufwendungen an sonstige öffentliche Sonderrechnungen	0,00	0	200	100	100	0	
	57511000 Zinsaufwendungen und sonstige Finanzaufwendungen an inländische Banken (inländischer Geldmarkt)	90.111,69	87.500	83.800	78.600	75.700	75.700	
	57514000 Zinsaufwendungen und sonstige Finanzaufwendungen an Girozentralen und Landesbanken (inländischer Geldmarkt)	0,00	7.200	7.200	7.200	7.200	7.200	
	57690000 Zinsaufwendungen und sonstige Finanzaufwendungen an den sonstigen inländischen Bereich (Sonstige)	128.322,95	130.000	130.000	130.000	0	0	
	57910000 Sonstige Zinsen und sonstige Finanzaufwendungen aus der Vollverzinsung der Gewerbesteuer (§ 233a AO)	6.977,00	5.000	5.000	5.000	5.000	5.000	
	57930000 Kreditbeschaffungskosten	448,44	1.300	1.200	1.000	1.000	1.000	
	darunter:							
	22.1 Zinsaufwendungen	220.318,10	225.000	221.200	215.900	83.000	82.900	(571-578)



Gemeinde: 11 Stadt Schönberg

Nr.	Ertrags- und Aufwandsarten (gemäß § 2 Absatz 1 GemHVO-Doppik)	Ergebnisse des Haushaltsvorjahres	Ansätze des Haushaltsvorjahres einschl. Nachträge	Ansatz des Haushaltsjahres	Planungsdaten des Haushaltsfolgejahres	Planungsdaten des zweiten Haushaltsfolgejahres	Planungsdaten des dritten Haushaltsfolgejahres	Erläuterung  Kontonummer
		2015	2016	2017	2018	2019	2020	
		in €	in €	in €	in €	in €	in €	
		1	2	3	4	5	6	
	57420000 Zinsaufwendungen und sonstige Finanzaufwendungen an das Land	1.883,46	300	0	0	0	0	
	57470000 Zinsaufwendungen und sonstige Finanzaufwendungen an sonstige öffentliche Sonderrechnungen	0,00	0	200	100	100	0	
	57511000 Zinsaufwendungen und sonstige Finanzaufwendungen an inländische Banken (inländischer Geldmarkt)	90.111,69	87.500	83.800	78.600	75.700	75.700	
	57514000 Zinsaufwendungen und sonstige Finanzaufwendungen an Girozentralen und Landesbanken (inländischer Geldmarkt)	0,00	7.200	7.200	7.200	7.200	7.200	
	57690000 Zinsaufwendungen und sonstige Finanzaufwendungen an den sonstigen inländischen Bereich (Sonstige)	128.322,95	130.000	130.000	130.000	0	0	
22.2	Sonstige Finanzaufwendungen	7.425,44	6.300	6.200	6.000	6.000	6.000	(579)
	57910000 Sonstige Zinsen und sonstige Finanzaufwendungen aus der Vollverzinsung der Gewerbesteuer (§ 233a AO)	6.977,00	5.000	5.000	5.000	5.000	5.000	
	57930000 Kreditbeschaffungskosten	448,44	1.300	1.200	1.000	1.000	1.000	
23.	= Finanzergebnis (Saldo der Nummern 21 und 22)	-168.587,97	-170.400	-166.500	-161.000	-47.000	-46.900	
24.	= Ordentliches Ergebnis (Summe der Nummern 20 und 23)	-573.731,46	-1.543.200	-410.700	-585.800	-59.300	166.500	
25.	+ Außerordentliche Erträge	0,00	0	0	0	0	0	491
26.	- Außerordentliche Aufwendungen	0,00	0	0	0	0	0	591
27.	= Außerordentliches Ergebnis (Saldo der Nummern 25 und 26)	0,00	0	0	0	0	0	
28.	= Jahresergebnis (Jahresüberschuss/Jahresfehlbetrag) vor Veränderung der Rücklagen (Summe der Nummern 24 und 27)	-573.731,46	-1.543.200	-410.700	-585.800	-59.300	166.500	
29.	- Einstellung in die Kapitalrücklage	0,00	0	0	0	0	0	592
30.	+ Entnahme aus der Kapitalrücklage	0,00	0	0	0	0	0	492
	darunter:							
30.1	Entnahme aus der zweckgebundenen Kapitalrücklage aus investiv gebundenen Zuweisungen	0,00	0	0	0	0	0	(4922)
31.	= Jahresergebnis (Jahresüberschuss/Jahresfehlbetrag) vor Veränderung der zweckgebundenen Ergebnisrücklagen (Saldo der Nummern 28, 29 und 30)	-573.731,46	-1.543.200	-410.700	-585.800	-59.300	166.500	
32.	- Einstellung in die Rücklage für Belastungen aus dem kommunalen Finanzausgleich	0,00	0	0	0	0	0	593
33.	+ Entnahme aus der Rücklage für Belastungen aus dem kommunalen Finanzausgleich	0,00	0	0	0	0	0	493
34.	= Jahresergebnis (Jahresüberschuss/Jahresfehlbetrag) vor Veränderung der sonstigen zweckgebundenen Ergebnisrücklagen (Saldo der Nummern 31, 32 und 33)	-573.731,46	-1.543.200	-410.700	-585.800	-59.300	166.500	
35.	- Einstellung in sonstige zweckgebundene Ergebnisrücklagen	0,00	0	0	0	0	0	594
36.	+ Entnahme aus sonstigen zweckgebundenen Ergebnisrücklagen	0,00	0	0	0	0	0	494
37.	= Jahresergebnis (Jahresüberschuss/Jahresfehlbetrag) (Saldo der Nummern 34, 35 und 36)	-573.731,46	-1.543.200	-410.700	-585.800	-59.300	166.500	
	nachrichtlich							
38.	Ergebnisvortrag (§ 47 Absatz 5 Nummer 1.3 GemHVO-Doppik) aus dem Haushaltsvorjahr	-418.620,57	-1.037.544	-2.580.744	-2.991.444	-3.577.244	-3.636.544	

Gemeinde: 11 Stadt Schönberg

Nr.	Ertrags- und Aufwandsarten (gemäß § 2 Absatz 1 GemHVO-Doppik)	Ergebnisse des Haushaltsvorjahres	Ansätze des Haushaltsvorjahres einschl. Nachträge	Ansatz des Haushaltsjahres	Planungsdaten des Haushaltsfolgejahres	Planungsdaten des zweiten Haushaltsfolgejahres	Planungsdaten des dritten Haushaltsfolgejahres	Erläuterung
		2015	2016	2017	2018	2019	2020	Kontonummer
		in €	in €	in €	in €	in €	in €	
		1	2	3	4	5	6	
39.	Ergebnisvortrag (§ 47 Absatz 5 Nummer 1.3 GemHVO-Doppik) in das Haushaltsfolgejahr (Summe der Nummern 37 und 38)	-992.352,03	-2.580.744	-2.991.444	-3.577.244	-3.636.544	-3.470.044	

## Stellenplan Stadt Schönberg 2017

Lfd. Nr.	Bezeichnung der Stelle, Amts- / Funktionsbezeichnung	Anzahl und Bewertung im Vorjahr 2016		Tatsächliche Besetzung am 30.06. des Vorjahres 2016		Anzahl und Bewertung im lfd. Haushaltsjahr 2017		Stellenvermerke Bemerkungen
		Anzahl	Bewertung	Anzahl	Bewertung	Anzahl	Bewertung	
1	Jugendsozialarbeiter	1	S 11	1	S 11	1	S 11	tats. Besetzung EG S 8b
	<b>Einrichtungen</b>							
	<u>Regionale Schule mit Grundschule</u>							
2	Schulsekretärin	1	EG 5	1	EG 5	1	EG 5	Tz. 20 Std. wö.
3	Schulsekretärin	1	EG 5	1	EG 5	1	EG 5	
4	Gärtnerin	1	EG 2	1	EG 2	1	EG 2	geringfügig
5	Schulhausmeister	1	EG 5	1	EG 5	1	EG 5	
	<u>Palmberghalle</u>							
6	Hallenwart	1	EG 5	1	EG 5	1	EG 5	
7	Hallenwart	1	EG 3	1	EG 3	1	EG 3	
	<b>Insgesamt</b>	<b>7</b>		<b>7</b>		<b>7</b>		
	davon Teilzeit	1		1		1		

Vollzeitäquivalente: 5,5



## Veränderungsliste zum Stellenplan 2017

			Höher- Herabstufungen u. Umwandlungen				
Lfd. Nr. im Stellen- plan 2017	Amt/ Abtlg.	Zahl der Stellen	von Entgeltgruppe.	nach Entgeltgruppe	Zugänge Entgelt- gruppe	Abgänge Entgelt- gruppe	Bemerkungen
					-	-	

**Keine Veränderungen**

## Übersicht über kw-Stellen Stand 2017

Lfd. Nr.	Haushaltsjahr	lfd. Stellenplan-Nr.	Org.-Einheit	kw-Vermerk	davon infolge ATZ

**Fehlmeldung**

# **Wirtschaftsplan 2017**

**und 5-jähriger Finanzplanung bis 2021**

**Grundstücksgesellschaft Stadt  
Schönberg mbH  
(GGS)**

Gemeinde / Landkreis / Zweckverband<sup>1)</sup>**Stadt Schönberg****Zusammenstellung für das Jahr**

für

Name des Betriebes/Unternehmens:

**Grundstücksgesellschaft Stadt Schönberg mbH**Gemäß § 5 Abs. 1 Nr. 2 der Eigenbetriebsverordnung i.V.m. § 64 Abs. 1 der Kommunalverfassung hat <sup>2)</sup>

durch Beschluss vom \_\_\_\_\_ den Wirtschaftsplan

für das Wirtschaftsjahr 2017 festgestellt:

Es betragen

**1. im Erfolgsplan**

- die Erträge
- die Aufwendungen
- der Jahresgewinn
- der Jahresverlust

in TEUR <sup>4)</sup>1.571,7-1.268,6303,10,0**2. im Finanzplan**

- der Mittelzu-/Mittelabfluss aus laufender Geschäftstätigkeit<sup>3)</sup>
- der Mittelzu-/Mittelabfluss aus der Investitionstätigkeit<sup>4)</sup>
- der Mittelzu-/Mittelabfluss aus der Finanzierungstätigkeit<sup>5)</sup>
- der Saldo aus der Änderung des Finanzmittelbestandes<sup>6)</sup>

518,1-28,0-388,0130,1**3. Es werden festgesetzt**

- der Gesamtbetrag der Kredite für Investitionen und Investitionsförderungsmaßnahmen (ohne Umschuldungen) auf
  - davon für Umschuldungen
- der Gesamtbetrag der Verpflichtungsermächtigungen auf
- der Höchstbetrag aller Kredite zur Liquiditätssicherung

0,00,00,0**4. Die Stellenübersicht weist**

0,3 Stellen in Vollzeitäquivalenten aus

**5. Der Stand des Eigenkapitals**

- betrug zum 31.12. des Vorjahres
- beträgt zum 31.12. des Vorjahres voraussichtlich
- beträgt zum 31.12. des Wirtschaftsjahres voraussichtlich

2.784,42.996,83.299,9**6. Die rechtsaufsichtliche Genehmigung wurde erteilt am<sup>7)</sup>:**

Ort, Datum/Unterschrift des gesetzlichen Vertreters:

<sup>1)</sup> Nichtzutreffendes streichen<sup>2)</sup> beschließendes Organ<sup>3)</sup> Nummer 10 des Finanzplans<sup>4)</sup> Nummer 19 des Finanzplans<sup>5)</sup> Nummer 24 des Finanzplans<sup>6)</sup> Nummer 25 des Finanzplans<sup>7)</sup> nur, wenn Genehmigung erforderlich

Gemeinde / Landkreis / Zweckverband<sup>1)</sup>**Stadt Schönberg****Zusammenstellung für das Jahr**

für

Name des Betriebes/Unternehmens:

**Grundstücksgesellschaft Stadt Schönberg mbH**Gemäß § 5 Abs. 1 Nr. 2 der Eigenbetriebsverordnung i.V.m. § 64 Abs. 1 der Kommunalverfassung hat <sup>2)</sup>


durch Beschluss vom \_\_\_\_\_ den Wirtschaftsplan

für das Wirtschaftsjahr 2017 festgestellt:

Es betragen

	in TEUR <sup>4)</sup>
<b>1. im Erfolgsplan</b>	
- die Erträge	1.571,7
- die Aufwendungen	<u>-1.268,6</u>
- der Jahresgewinn	<u>303,1</u>
- der Jahresverlust	<u>0,0</u>
<b>2. im Finanzplan</b>	
- der Mittelzu-/Mittelabfluss aus laufender Geschäftstätigkeit <sup>3)</sup>	518,1
- der Mittelzu-/Mittelabfluss aus der Investitionstätigkeit <sup>4)</sup>	<u>-28,0</u>
- der Mittelzu-/Mittelabfluss aus der Finanzierungstätigkeit <sup>5)</sup>	<u>-388,0</u>
- der Saldo aus der Änderung des Finanzmittelbestandes <sup>6)</sup>	<u>130,1</u>
<b>3. Es werden festgesetzt</b>	
- der Gesamtbetrag der Kredite für Investitionen und Investitionsförderungsmaßnahmen (ohne Umschuldungen) auf	
- davon für Umschuldungen	<u>0,0</u>
- der Gesamtbetrag der Verpflichtungsermächtigungen auf	<u>0,0</u>
- der Höchstbetrag aller Kredite zur Liquiditätssicherung	<u>0,0</u>
<b>4. Die Stellenübersicht weist</b> <span style="margin-left: 100px;">0,3 Stellen in Vollteiläquivalenten aus</span>	
<b>5. Der Stand des Eigenkapitals</b>	
- betrug zum 31.12. des Vorvorjahres	2.784,4
- beträgt zum 31.12. des Vorjahres voraussichtlich	<u>2.996,8</u>
- beträgt zum 31.12. des Wirtschaftsjahres voraussichtlich	<u>3.299,9</u>
<b>6. Die rechtsaufsichtliche Genehmigung wurde erteilt am<sup>7)</sup>:</b>	

Ort, Datum/Unterschrift des gesetzlichen Vertreters:

- 1) Nichtzutreffendes streichen  
 2) beschließendes Organ  
 3) Nummer 10 des Finanzplans  
 4) Nummer 19 des Finanzplans  
 5) Nummer 24 des Finanzplans  
 6) Nummer 25 des Finanzplans  
 7) nur, wenn Genehmigung erforderlich



**Wirtschaftsplan 2017-2020**  
**der Grundstücksgesellschaft Stadt Schönberg mbH**

Anlage 7

Alle Beträge in TEUR	2015	2016	2017	2018	2019	2020	2021
	IST	Plan	Plan	Plan	Plan	Plan	Plan
Leerstand an Hand der Erlösschmälerung	1,62	1,23	1,35	1,49	1,56	1,64	1,72
<b>Umsatzerlöse</b>	<b>1.538</b>	<b>1.576</b>	<b>1.565</b>	<b>1.563</b>	<b>1.562</b>	<b>1.562</b>	<b>1.561</b>
a) aus der Hausbewirtschaftung	1.538	1.568	1.562	1.560	1.559	1.559	1.558
davon aus Sollmieten/Garagen/Sonst	1.047	1.053	1.056	1.056	1.056	1.056	1.056
<i>informativ Istmiete</i>	1.030	1.040	1.042	1.040	1.039	1.039	1.038
davon aus abgerechneten Betriebskosten	508	528	520	520	520	520	520
davon Erlösschmälerungen	17	13	14	16	17	17	18
c) aus anderen Lieferungen und Leistungen		8	3	3	3	3	3
<b>Bestandsveränderungen</b>	<b>20</b>	<b>20</b>	<b>-8</b>	<b>0</b>	<b>0</b>	<b>0</b>	<b>0</b>
<b>aktivierte Eigenleistungen</b>							
<b>Sonstige betriebliche Erträge</b>	<b>51</b>	<b>16</b>	<b>13</b>	<b>13</b>	<b>13</b>	<b>13</b>	<b>13</b>
<b>Aufwand für bezogene L. u. L.</b>	<b>725</b>	<b>726</b>	<b>656</b>	<b>929</b>	<b>805</b>	<b>805</b>	<b>805</b>
a) davon aus Aufwendungen für Hausbewirtschaftung	725	726	656	929	805	805	805
davon aus umlegbaren Betriebskosten	518	510	510	510	510	510	510
davon aus Instandhaltungskosten	186	201	131	404	280	280	280
davon aus sonstigen Aufwendungen	21	15	15	15	15	15	15
b) aus Aufwendungen für andere L. u. L.							
<b>Personalaufwand</b>	<b>11</b>	<b>11</b>	<b>11</b>	<b>11</b>	<b>11</b>	<b>11</b>	<b>11</b>
<b>Abschreibungen</b>	<b>220</b>	<b>220</b>	<b>224</b>	<b>224</b>	<b>224</b>	<b>224</b>	<b>224</b>
<b>Sonstige betriebliche Aufwendungen</b>	<b>177</b>	<b>177</b>	<b>185</b>	<b>185</b>	<b>185</b>	<b>185</b>	<b>185</b>
<b>sonstige Zinsen und Erträge</b>	<b>2</b>	<b>4</b>	<b>2</b>	<b>2</b>	<b>2</b>	<b>2</b>	<b>2</b>
<b>Zinsen und ähnliche Aufwendungen</b>	<b>288</b>	<b>253</b>	<b>176</b>	<b>165</b>	<b>152</b>	<b>140</b>	<b>126</b>
<b>sonstige Steuern</b>	<b>17</b>	<b>17</b>	<b>17</b>	<b>17</b>	<b>17</b>	<b>17</b>	<b>17</b>
<b>Jahresüberschuss/-fehlbetrag</b>	<b>173</b>	<b>212</b>	<b>303</b>	<b>48</b>	<b>184</b>	<b>195</b>	<b>208</b>
Leerstandsquote in %	0,6	0,3	0,6	1,0	1,0	1,1	1,1
durchschnittliche Sollmiete (WE) EUR/m <sup>2</sup> /Monat	5,12	5,15	5,16	5,16	5,16	5,16	5,16
durchschnittliche Nettokaltmiete (WE) EUR/m <sup>2</sup> /Monat	5,04	5,08	5,09	5,09	5,08	5,08	5,07
<b>Verbindlichkeiten gegenü. Kreditinstituten per 31.12.</b>	<b>6.240</b>	<b>5.705</b>	<b>5.317</b>	<b>4.917</b>	<b>4.505</b>	<b>4.081</b>	<b>3.643</b>
Tilgung gesamt	337	535	388	400	412	424	438
davon laufende Tilgung	331	355	388	400	412	424	438
davon Sondertilgung		180					
davon Aktivierung		45	28				
Summe Z+T	625	788	564	565	564	564	564
<b>Anzahl eigene Wohneinheiten</b>	<b>312</b>	<b>312</b>	<b>312</b>	<b>312</b>	<b>312</b>	<b>312</b>	<b>312</b>
<b>Anzahl eigene Geschäftseinheiten</b>	<b>1</b>	<b>1</b>	<b>1</b>	<b>1</b>	<b>1</b>	<b>1</b>	<b>1</b>
davon Leerstand	2	1	2	3	3	3	3
<b>Fläche eigene Wohneinheiten in m<sup>2</sup></b>	<b>17.045</b>	<b>17.045</b>	<b>17.045</b>	<b>17.045</b>	<b>17.045</b>	<b>17.045</b>	<b>17.045</b>
<b>Fläche eigene Geschäftseinheiten in m<sup>2</sup></b>	<b>25</b>	<b>25</b>	<b>25</b>	<b>25</b>	<b>25</b>	<b>25</b>	<b>25</b>
Invest. €/Wfl. p.a.	10,91	14,43	9,33	23,70	16,43	16,43	16,43
IH+Aktiv.	186	246	159	404	280	280	280
Sachanlagevermögen	8.685	8.465	8.241	8.017	7.793	7.569	7.345
Saldo Sachanlagevermögen ./ Kredite	2.445	2.760	2.924	2.924	3.288	3.488	3.702
KDQ	60,68	75,77	54,14	54,31	54,26	54,30	54,35
Zinsquote	27,961	24,3269	16,895	15,861	14,623	13,479	12,141
Tilgungsquote	32,136	34,1346	37,247	38,452	39,635	40,822	42,205

**Erfolgsplan**

für

Name des Betriebes/Unternehmens:

**Grundstücksgesellschaft Stadt Schönberg mbH**

-in TEUR-

	Bezeichnung	Ist	Plan	Plan	Plan	Plan	Plan
		2015	2016	2017	2018	2019	2020
		(Vorvorjahr)	(Vorjahr)	(Planjahr)	(1. Folgejahr)	(2. Folgejahr)	(3. Folgejahr)
1.	Umsatzerlöse	1.538	1.576	1.565	1.563	1.562	1.562
2.	Erhöhung oder Verminderung des Bestands an fertigen und unfertigen Erzeugnissen und Leistungen	20	20	-8			
3.	Andere aktivierte Eigenleistungen						
4.	Sonstige betriebliche Erträge	51	16	13	13	13	13
5.	Materialaufwand	725	726	656	929	805	805
	a) Aufwendungen für Roh-, Hilfs- und Betriebsstoffe und für bezogene Waren						
	b) Aufwendungen für bezogene Leistungen						
6.	Personalaufwand	11	11	11	11	11	11
	a) Löhne und Gehälter						
	b) Soziale Abgaben und Aufwendungen für Altersversorgung und Unterstützung						
	- davon für Altersversorgung						
7.	Abschreibungen auf	220	220	224	224	224	224
	a) immaterielle Vermögensgegenstände des Anlagevermögens und Sachanlagen						
	- davon nach § 253 Abs. 2 Satz 3 HGB						
	- davon nach § 254 HGB						
	b) Vermögensgegenstände des Umlaufvermögens, soweit diese die im Unternehmen üblichen Abschreibungen überschreiten						
	- davon nach § 253 Abs. 2 Satz 3 HGB						
	- davon nach § 254 HGB						
8.	Erträge aus Auflösung von Sonderposten nach § 21 Abs. 4-6 EigVO						
9.	Konzessionsabgabe						
10.	Sonstige betriebliche Aufwendungen	177	177	185	185	185	185
11.	Erträge aus Beteiligungen						
	- davon aus verbundenen Unternehmen						
12.	Erträge aus anderen Wertpapieren und Ausleihungen des						
	- davon aus verbundenen Unternehmen						
13.	Zinsen und ähnliche Erträge	2	4	2	2	2	2
	- davon aus verbundenen Unternehmen						
14.	Abschreibungen auf Finanzanlagen und auf Wertpapiere des Umlaufvermögens						
15.	Zinsen und ähnliche Aufwendungen	288	253	176	165	152	140
	- davon an verbundene Unternehmen						
16.	Ergebnis der gewöhnlichen Geschäftstätigkeit	190,4	229,4	320,1	64,7	200,9	212,1
17.	Erträge aus Gewinngemeinschaften, Gewinnabführungs- und Teilgewinnabführungsverträgen						
18.	Aufwendungen aus Verlustübernahme						
19.	Außerordentliche Erträge						
20.	Außerordentliche Aufwendungen						
21.	Außerordentliches Ergebnis						
22.	Steuern vom Einkommen und vom Ertrag						
23.	Sonstige Steuern	17	17	17	17	17	17
24.	Jahresgewinn / Jahresverlust	173,4	212,4	303,1	47,7	183,9	195,1

## vorgesehene

Behandlung des Jahresgewinns<sup>1,2)</sup>

oder

Behandlung des Jahresverlustes<sup>1,2)</sup>

Verwendung	Betrag in TEUR	Verwendung
a) zur Tilgung des Verlustvortrages		a) zu tilgen aus dem Gewinnvortrag
b) zur Einstellung in Rücklagen/ Gewinnvortrag	303	b) aus dem Haushalt der Kommune (durch Gesellschafter) auszugleichen
c) zur Abführung an den Haushalt der Gemeinde (Gesellschafter)		c) auf neue Rechnung vorzutragen
d) auf neue Rechnung vorzutragen		

## Für Unternehmen in Privatrechtsform:

bei Gewinnabführung an bzw. Verlustausgleich durch mehrere Gesellschafter:

	Gesellschafter	Gesellschafts- anteile in %	Betrag in TEUR
1.	Stadt Schönberg	100	25,56

<sup>1)</sup> § 11 Absatz 5 Gemeindehaushaltsverordnung-Doppik: Bei Sondervermögen mit Sonderrechnungen sind die voraussichtlichen Jahresergebnisse in dem Ergebnishaushalt der Gemeinde zu veranschlagen.

<sup>2)</sup> Mit Zahlungswirksamkeit des Verlustausgleiches bzw. der Gewinnausschüttung ist eine Veranschlagung im Finanzhaushalt der Gemeinde im Folgejahr vorzunehmen.

**Finanzplan**

für

Name des Betriebes/Unternehmens:

**Grundstücksgesellschaft Stadt Schönberg mbH**

-in TEUR-

	Bezeichnung	Ist	IST	Plan	Plan	Plan	Plan
		2015	2016	2017	2018	2019	2020
		(Vorvorjahr)	(Vorjahr)	(Planjahr)	(1. Folgejahr)	(2. Folgejahr)	(3. Folgejahr)
1	Periodenergebnis vor außerordentlichen Posten	173	212	303	48	184	195
2	Abschreibungen (+)/Zuschreibungen (-) auf Gegenstände des Anlagevermögens	220	220	224	224	224	224
3	Auflösungen (-)/Zuschreibungen (+) auf Sonderposten zum Anlagevermögen						
4	Gewinn (-)/Verlust (+) aus dem Abgang von Gegenständen des Anlagevermögens	0			0	0	0
5	Sonstige zahlungsunwirksame Aufwendungen (+) und Erträge (-)	-5	-5	-5	-5	-4	-4
6	Zunahme (-)/Abnahme (+) der Vorräte, der Forderungen aus L. u. L. sowie anderer Aktiva, die nicht der Investitions- oder Finanzierungstätigkeit zuzuordnen sind	9	7	0	7	7	8
7	Zunahme (+)/Abnahme (-) der Rückstellungen	0	0	0	0	0	0
8	Zunahme (+)/Abnahme (-) der Verbindlichkeiten aus Lieferungen und Leistungen sowie anderer Passiva, die nicht der Investitions- oder Finanzierungstätigkeit zuzuordnen sind	8	2	-4	3	3	3
9	Ein- (+) und Auszahlungen (-) aus außerordentlichen Posten						
10	<b>Mittelzu- / Mittelabfluss aus laufender Geschäftstätigkeit</b>	<b>405</b>	<b>436</b>	<b>518</b>	<b>277</b>	<b>414</b>	<b>426</b>
11	(+) Einzahlungen aus Abgängen von Gegenständen des Sachanlagevermögens und des immateriellen Anlagevermögens	0					
12	(-) Auszahlungen für Investitionen in das Sachanlagevermögen und das immateriell Anlagevermögen	0	-45	-28	-45		
13	(+) Einzahlungen aus Abgängen von Gegenständen des Finanzanlagevermögens						
14	(-) Auszahlungen für Investitionen in das Finanzanlagevermögen						
15	(+) Einzahlungen aufgrund von Finanzmittelanlagen im Rahmen der kurzfristigen Finanzdisposition						
16	(-) Auszahlungen aufgrund von Finanzmittelanlagen im Rahmen der kurzfristigen Finanzdisposition						
17	(+) Einzahlungen aus Sonderposten zum Anlagevermögen						
	davon						
	a.) empfangene Ertragszuschüsse						
	b.) Beiträge und einmalige Entgelte Nutzungsberechtigter						
18	(-) Auszahlungen aus der Rückzahlung von Sonderposten zum Anlagevermögen						
19	<b>Mittelzu- / Mittelabfluss aus der Investitionstätigkeit</b>	<b>0</b>	<b>-45</b>	<b>-28</b>	<b>-45</b>	<b>0</b>	<b>0</b>
20	(+) Einzahlungen aus Eigenkapitalzuführungen						
21	(-) Auszahlungen an die Gemeinde (Abführung aus Gewinnen oder Eigenkapital)						
22	(+) Einzahlungen aus der Aufnahme von Investitionskrediten und der Begebung von Anleihen						
23	(-) Auszahlungen aus der Tilgung von Anleihen und Investitionskrediten	-337	-535	-388	-388	-400	-412
24	<b>Mittelzu-/Mittelabfluss aus der Finanzierungstätigkeit</b>	<b>-337</b>	<b>-535</b>	<b>-388</b>	<b>-388</b>	<b>-400</b>	<b>-412</b>
25	Zahlungswirksame Veränderung des Finanzmittelbestands (Summe aus Ziffer 10, 19, 24)	68	-144	102	-156	14	14
26	(+/-) Wechselkurs- und bewertungsbedingte Änderungen des Finanzmittelbestands						
27	(+) Finanzmittelbestand am Anfang der Periode	517	585	442	544	387	401
28	<b>Finanzmittelbestand am Ende der Periode</b>	<b>585</b>	<b>442</b>	<b>544</b>	<b>387</b>	<b>401</b>	<b>415</b>

Name des Betriebes/Unternehmens:

**Grundstücksgesellschaft Stadt Schönberg mbH****Bereichserfolgsplan****Betriebsbereich xy**

(Bezeichnung, lfd. Nr.)

-in TEUR-

	Bezeichnung	Ist	Plan	Plan	Plan	Plan	Plan
		2015	2016	2017	2018	2019	2020
		(Vorvorjahr)	(Vorjahr)	(Planjahr)	(1. Folgejahr)	(2. Folgejahr)	(3. Folgejahr)
1.	Umsatzerlöse						
2.	Erhöhung oder Verminderung des Bestands an fertigen und unfertigen Erzeugnissen und Leistungen						
3.	Andere aktivierte Eigenleistungen						
4.	Sonstige betriebliche Erträge						
5.	Materialaufwand						
	a) Aufwendungen für Roh-, Hilfs- und Betriebsstoffe und für bezogene Waren						
	b) Aufwendungen für bezogene Leistungen						
6.	Personalaufwand						
	a) Löhne und Gehälter						
	b) Soziale Abgaben und Aufwendungen für Altersversorgung und Unterstützung						
	- davon für Altersversorgung						
7.	Abschreibungen auf						
	a) immaterielle Vermögensgegenstände des Anlagevermögens und Sachanlagen						
	- davon nach § 253 Abs. 2 Satz 3 HGB						
	- davon nach § 254 HGB						
	b) Vermögensgegenstände des Umlaufvermögens, soweit diese die im Unternehmen üblichen Abschreibungen überschreiten						
	- davon nach § 253 Abs. 2 Satz 3 HGB						
	- davon nach § 254 HGB						
8.	Erträge aus Auflösung von Sonderposten nach § 21 Abs. 4-6 EigVO						
9.	Konzessionsabgabe						
10.	Sonstige betriebliche Aufwendungen						
11.	Erträge aus Beteiligungen						
	- davon aus verbundenen Unternehmen						
12.	Erträge aus anderen Wertpapieren und						
	- davon aus verbundenen Unternehmen						
13.	Zinsen und ähnliche Erträge						
	- davon aus verbundenen Unternehmen						
14.	Abschreibungen auf Finanzanlagen und auf						
15.	Zinsen und ähnliche Aufwendungen						
	davon an verbundene Unternehmen						
16.	Ergebnis der gewöhnlichen Geschäftstätigkeit						
17.	Erträge aus Gewinngemeinschaften,						
18.	Aufwendungen aus Verlustübernahme						
19.	Außerordentliche Erträge						
20.	Außerordentliche Aufwendungen						
21.	Außerordentliches Ergebnis						
22.	Steuern vom Einkommen und Ertrag						
23.	Sonstige Steuern						
24.	Jahresgewinn/Jahresverlust						

Name des Betriebes/Unternehmens:

**Grundstücksgesellschaft Stadt Schönberg mbH****Bereichsfinanzplan****Betriebsbereich xy**

(Bezeichnung, lfd. Nr.)

		-in TEUR-					
	Bezeichnung	Ist	Plan	Plan	Plan	Plan	
		2015	2016	2017	2018	2019	2020
		(Vorvorjahr)	(Vorjahr)	(Planjahr)	(1. Folgejahr)	(2. Folgejahr)	(3. Folgejahr)
1	Periodenergebnis (einschließlich Ergebnisanteile von Minderheitsgesellschaften) vor außerordentlichen Posten						
2	Abschreibungen (+)/Zuschreibungen (-) auf Gegenstände des						
3	Auflösung (-)/Zuschreibungen (+) auf Sonderposten zum						
4	Gewinn (-)/Verlust (+) a. d. Abgang von Gegenständen des AV						
5	Sonstige zahlungsunwirksame Aufwendungen (+) und Erträge						
6	Zunahme (-)/Abnahme (+) der Vorräte, der Forderungen aus Lieferungen und Leistungen sowie anderer Aktiva, die nicht d. Investitions- oder Finanzierungstätigkeit zuzuordnen sind						
7	Zunahme (+)/Abnahme (-) der Rückstellungen						
8	Zunahme (+)/Abnahme (-) der Verbindlichkeiten aus Lieferungen und Leistungen sowie anderer Passiva, die nicht der Investitions- oder Finanzierungstätigkeit zuzuordnen sind						
9	Ein- (+) und Auszahlungen (-) aus außerordentlichen Posten						
10	<b>Mittelzu- / Mittelabfluss aus laufender Geschäfts- tätigkeit</b>						
11	(+) Einzahlungen aus Abgängen von Gegenständen des						
12	(-) Auszahlungen für Investitionen in das						
13	(+) Einzahlungen aus Abgängen von Gegenständen des Finanzanlagevermögens						
14	(-) Auszahlungen für Investitionen in das Finanzanlagevermögens						
15	(+) Einzahlungen aufgrund von Finanzmittelanlagen im Rahmen der kurzfristigen Finanzdisposition						
16	(-) Auszahlungen aufgrund von Finanzmittelanlagen im Rahmen der kurzfristigen Finanzdisposition						
17	(+) Einzahlungen aus Sonderposten zum Anlagevermögen						
	davon						
	a) empfangene Ertragszuschüsse						
	b) Beiträge und einmalige Entgelte Nutzungsberechtigter						
18	(-) Auszahlungen aus der Rückzahlung von Sonderposten zum Anlagevermögen						
19	<b>Mittelzu-/Mittelabfluss aus der Investitionstätigkeit</b>						
20	(+) Einzahlungen aus Eigenkapitalzuführungen						
21	(-) Auszahlungen an die Gemeinde (Abführungen aus Gewinnen oder Eigenkapital)						
22	(+) Einzahlungen aus der Aufnahme von Investitionskrediten						
23	(-) Auszahlungen aus der Tilgung von Anleihen und Investitionskrediten						
24	<b>Mittelzu-/Mittelabfluss aus der Finanzierungstätigkeit</b>						
25	Zahlungswirksame Veränderung des Finanzmittel- bestands						
26	(+/-) Wechselkurs- und bewertungsbedingte Änderungen des Finanzmittelbestands						
27	(+) Finanzmittelbestand am Anfang der Periode						
28	<b>Finanzmittelbestand am Ende der Periode</b>						

Name des Betriebes/Unternehmens:  
**Grundstücksgesellschaft Stadt Schönberg mbH**

Investitionsübersicht							
Maßnahme (mit Zuordnung zum Bereichsfinanzplan)	Gesamt	Bis zum Planjahr geleistete Auszahlungen	Ansatz des Wirtschaftsjahres	Planungsdaten des Wirtschaftsjahres	Planungsdaten des zweiten Wirtschaftsjahres	Planungsdaten des dritten Wirtschaftsjahres	Planungsdaten der weiteren Wirtschaftsjahre bis zum Abschluss der Maßnahme
in TEUR							
<b>Einzahlungen und Auszahlungen</b>							
Einzahlungen aus Sonderposten zum Anlagevermögen							
davon empfangene Ertragszuschüsse							
davon Beiträge und einmalige Entgelte Nutzungsberechtigter							
Einzahlungen aus Abgängen von Gegenständen des Sachanlagevermögens und des immateriellen Anlagevermögens							
Einzahlungen aus Abgängen von Gegenständen des Finanzanlagevermögens							
Sonstige Investitionseinzahlungen							
<b>Summe Einzahlungen</b>							
Auszahlungen für Investitionen in das Sachanlagevermögen und das immaterielle Anlagevermögen							
davon Grundstücke							
davon Gebäude							
davon Maschinen							
davon Büro- und Geschäftsausstattung							
Auszahlungen für Investitionen in das Finanzanlagevermögen							
Sonstige Investitionseinzahlungen							
<b>Summe Auszahlungen</b>							
<i>Nachrichtlich</i>							
veranschlagte VE							
<b>Saldo der Ein- und Auszahlungen aus Investitionstätigkeiten</b>							

Name des Betriebes/Unternehmens:

**Grundstücksgesellschaft Stadt Schönberg mbH****Übersicht über Leistungsbeziehungen zwischen den Bereichen**

Die Übersicht kann je nach Umfang des Betriebes bzw. der Anzahl der Bereiche in verbaler oder grafischer Form dargestellt werden. Auf die Pflichtausführungen im Vorbericht wird hingewiesen. Erfolgen dort umfängliche Ausführungen, kann auf eine separate Darstellung hier verzichtet werden.

Die Leistungsbeziehungen der Bereiche untereinander können wie folgt abgebildet werden:

Beispiel:

	an Bereich 1	an Bereich 2	an Bereich 3	an Bereich 4	gesamt:
von Bereich 1					
von Bereich 2					
von Bereich 3					
von Bereich 4					
gesamt:					





Name des Betriebes/Unternehmens:

Grundstücksgesellschaft Stadt Schönberg mbH

## Übersicht

über die aus den Verpflichtungsermächtigungen in den einzelnen Jahren  
voraussichtlich fällig werdenden Auszahlungen

Verpflichtungsermächtigungen (VE'en) <sup>1)</sup>	Vorjahre und Planjahr <sup>2)</sup>	davon zahlungswirksam im 1. Folgejahr	davon zahlungswirksam im 2. Folgejahr	davon zahlungswirksam im 3. Folgejahr	davon zahlungswirksam in weiteren Folgejahren
	..... <sup>4)</sup>	..... <sup>4)</sup>	..... <sup>4)</sup>	..... <sup>4)</sup>	..... <sup>4)</sup>
	In TEUR <sup>3)</sup>				
eingegangen im Wirtschaftsjahr 20..					
eingegangen im Wirtschaftsjahr 20..					
eingegangen im Wirtschaftsjahr 20..					
veranschlagt im Planjahr 20..					
<b>Summe</b>					
nachrichtlich: Gesamtbetrag der Kredite für Investitionen und Investitionsförderungsmaßnahmen im jeweiligen Jahr	0				
davon für zahlungswirksam werdende Verpflichtungsermächtigungen					

<sup>1)</sup> Es sind in chronologischer Reihenfolge alle Wirtschaftsjahre aufzuführen, in denen Verpflichtungsermächtigungen veranschlagt waren, aus deren Inanspruchnahme Auszahlungen in Folgejahren fällig werden.

<sup>2)</sup> Anzugeben ist die Höhe der tatsächlich eingegangenen Verpflichtungsermächtigungen.

2017

Aktivseite	Vorjahr	Jahr	Jahr	Veränderungen
	2015	2016	2017	
<b>A. Anlagevermögen</b>				
<b>I. Immaterielle Vermögensgegenstände</b>				
1. Konzessionen, gewerbliche Schutzrechte und ähnliche Rechte und Werte sowie Lizenzen an solchen Rechten und Werten		0		
2. Geleistete Anzahlungen				
<b>II. Sachanlagen</b>				
1. Grundstücke und grundstücksgleiche Rechte	8.655	8.480	8.284	
a) Geschäfts, Betriebs- und andere Bauten				
b) Bahnkörper und Bauten des Schienenweges				
2. Grundstücke und grundstücksgleiche Rechte mit Wohnbauten				
3. Grundstücke und grundstücksgleiche Rechte ohne Bauten	30	30	30	
4. Bauten auf fremden Grundstücken, die nicht zu der Nr. 1 oder 2 gehören				
5. Erzeugungs-, Gewinnungs- und Bezugsanlagen <sup>1)</sup>				
6. Verteilungsanlagen <sup>1)</sup>				
7. Gleisanlagen, Streckenausrüstung und Sicherheitsanlagen				
8. Fahrzeuge für Personen- und Geschäftsverkehr				
9. Maschinen und maschinelle Anlagen, die nicht zu den Nr. 5 bis 8 gehören				
10. Betriebs- und Geschäftsausstattung	0	0	0	
11. Geleistete Anzahlungen und Anlagen im Bau				
<b>III. Finanzanlagen</b>				
1. Anteile an verbundenen Unternehmen <sup>2)</sup>				
2. Ausleihungen an verbundene Unternehmen <sup>2)</sup>				
3. Beteiligungen				
4. Ausleihungen an Unternehmen, mit denen ein Beteiligungsverhältnis besteht				
5. Wertpapiere des Anlagevermögens				
6. Sonstige Ausleihungen				
<b>B. Umlaufvermögen</b>				
<b>I. Vorräte</b>				
1. Roh-, Hilfs- und Betriebsstoffe	0	0	0	
2. Unfertige Erzeugnisse, unfertige Leistungen	528	520	520	
3. Fertige Erzeugnisse und Waren				
4. Geleistete Anzahlungen				
<b>II. Forderungen und sonstige Vermögensgegenstände</b>				
1. Forderungen aus Lieferungen und Leistungen	12	11	11	
2. Forderungen gegen verbundene Unternehmen <sup>4)</sup>				
3. Ford. gegen Unternehmen, mit denen ein Beteiligungsverhältnis besteht				
4. Forderungen an die Gemeinde	0	0	0	
5. Sonstige Vermögensgegenstände	8	10	10	
<b>III. Schecks, Kassenbestand, Bundesbank- und Postgiro Guthaben</b>	585	442	544	
<b>C. Rechnungsabgrenzungsposten</b>	5	5	5	
	9.823	9.498	9.404	

Passivseite	Vorjahr	Jahr	Jahr	Veränderungen
<b>A. Eigenkapital</b>	2.784	2.997	3.300	
<b>I. Stammkapital</b>	25	25	25	
<b>II. Rücklagen</b>				
1. Allgemeine Rücklage	1.680	1.680	1.680	
2. Zweckgebundene Rücklage	13	13	13	
<b>III. Gewinn/Verlust</b>				
Gewinn/Verlust des Vorjahres	893	1.066	1.279	
Verwendung für ...../ Ausgleich durch .....				
Jahresgewinn/Jahresverlust	173	212	303	
<b>B. Sonderposten</b>				
<b>I. mit Rücklagenanteil <sup>3)</sup></b>				
<b>II. zum Anlagevermögen</b>				
1. empfangene Ertragszuschüsse				
2. Beiträge und einmalige Entgelte Nutzungsberechtigter				
<b>III. Sonstige</b>				
<b>C. Rückstellungen</b>				
1. Rückstellungen für Pensionen und ähnliche Verpflichtungen	201	196	191	
2. Steuerrückstellungen				
3. Sonstige Rückstellungen	16	16	16	
<b>D. Verbindlichkeiten</b>				
1. Verbindlichkeiten gegenüber Kreditinstituten	6.240	5.705	5.317	
davon mit einer Restlaufzeit bis zu einem Jahr				
2. Erhaltene Anzahlungen auf Bestellungen	551	555	555	
davon mit einer Restlaufzeit bis zu einem Jahr				
3. Verbindlichkeiten aus Lieferungen und Leistungen	14	14	10	
davon mit einer Restlaufzeit bis zu einem Jahr				
4. Verbindl. aus der Annahme gezogener Wechsel und der Ausstellung eigener Wechsel				
5. Verbindlichkeiten gegenüber verbundenen Unternehmen				
Verbindlichkeiten gegenüber Unternehmen, mit denen ein				
6. Beteiligungsverhältnis besteht				
mit denen ein Beteiligungsverhältnis besteht				
7. Verbindlichkeiten gegenüber der Gemeinde und deren Sondervermögen				
8. Sonstige Verbindlichkeiten	17	1	1	
a) davon mit einer Restlaufzeit bis zu einem Jahr				
b) davon aus Steuern				
c) davon im Rahmen der sozialen Sicherheit				
<b>E. Rechnungsabgrenzungsposten</b>	0	14	14	
	9.823	9.498	9.404	

<sup>1)</sup> Anlagen der Energie- und Wasserversorgung

<sup>2)</sup> Die Begriffsbestimmung des § 15 AktG findet sinngemäß Anwendung

<sup>3)</sup> Die Vorschriften, nach denen der Sonderposten gebildet wurde, sind im Anhang anzugeben

Name des Betriebs/Unternehmens:

Grundstücksgesellschaft Stadt Schönberg mbH

## Gewinn- und Verlustrechnung

2017

1. Umsatzerlöse		1.565
2. Erhöhung oder Verminderung des Bestands an fertigen und unfertigen Erzeugnissen und Leistungen		-8
3. Andere aktivierte Eigenleistungen		0
4. Sonstige betriebliche Erträge		13
5. Materialaufwand		
a) Aufwendungen für Roh-, Hilfs- und Betriebsstoffe und für bezogene Waren	0	
b) Aufwendungen für bezogene Leistungen	0	656
6. Personalaufwand		
a) Löhne und Gehälter	0	
b) soziale Abgaben und Aufwendungen für Altersversorgung und für Unterstützung	0	11
davon für Altersversorgung	0	
7. Abschreibungen		
a) auf immaterielle Vermögensgegenstände des Anlagevermögens und Sachanlagen	0	
davon nach § 253 Abs. 2 Satz 3 HGB		
davon nach § 254 HGB		
b) auf Vermögensgegenstände des Umlaufvermögens, soweit diese die im Unternehmen üblichen Abschreibungen überschreiten	0	
davon nach § 253 Abs. 3 HGB		
davon nach § 254 HGB		224
8. Erträge aus Auflösung von Sonderposten nach § 21 Abs. 4-6 EStG		
9. Konzessionsabgabe		0
10. Sonstige betriebliche Aufwendungen		185
11. Erträge aus Beteiligungen		0
davon aus verbundenen Unternehmen		
12. Erträge aus anderen Wertpapieren und Ausleihungen des Finanzanlagevermögens		0
davon aus verbundenen Unternehmen		0
13. Zinsen und ähnliche Erträge		2
davon aus verbundenen Unternehmen		0
14. Abschreibungen auf Finanzanlagen und auf Wertpapiere des Umlaufvermögens		0
15. Zinsen und ähnliche Aufwendungen		176
davon an verbundene Unternehmen		0
16. Ergebnis der gewöhnlichen Geschäftstätigkeit		
17. Erträge aus Gewinngemeinschaften, Gewinnabführungs- und Teilgewinnabführungsverträgen		0
18. Aufwendungen aus Verlustübernahme		0
19. Außerordentliche Erträge		0
20. Außerordentliche Aufwendungen		0
21. Außerordentliches Ergebnis		
22. Steuern vom Einkommen und vom Ertrag		0
23. Sonstige Steuern		17
24. Jahresgewinn/Jahresverlust		303

Name des Betriebs/Unternehmens:

**Grundstücksgesellschaft Stadt Schönberg mbH****Finanzrechnung**

2017

	Bezeichnung	-in TEUR-		
		Ergebnis des Vorjahres	Wirtschaftsjahr Wirtschaftsjahr	Veränderung ggü. Vorjahr
1	Periodenergebnis (einschließlich Ergebnisanteile von Minderheitsgesellschaftern) vor außerordentlichen Posten nach interner Leistungsverrechnung	212	303	-91
2	Abschreibungen (+) / Zuschreibungen (-) auf Gegenstände des Anlagevermögens	220	224	-4
3	Auflösung (-) / Zuschreibungen (+) auf Sonderposten zum Anlagevermögen	0	0	0
4	Gewinn (-)/Verlust (+) aus dem Abgang von Gegenständen des Anlagevermögens	0	0	0
5	Sonstige zahlungsunwirksame Aufwendungen (+) und Erträge (-)	-5	-5	0
6	Zunahme (-)/Abnahme(+) der Vorräte, der Forderungen aus Lieferungen und Leistungen sowie anderer Aktiva	7	0	
7	Zunahme (+)/Abnahme(-) der Rückstellungen	0	0	
8	Zunahme (+)/Abnahme(-) der Verbindlichkeiten aus Lieferungen und Leistungen sowie anderer Passiva	2	-4	6
9	Ein- (+) und Auszahlungen(-) aus außerordentlichen Posten	0	0	0
10	<b>Summe Mittelzu-/Mittelabfluss aus laufender Geschäftstätigkeit</b>	<b>436</b>	<b>518</b>	<b>-82</b>
11	(+) Einzahlungen aus Abgängen von Gegenständen des Sachanlagevermögens und des immateriellen Anlagevermögens	0	0	0
12	(-) Auszahlungen für Investitionen in das Sachanlagevermögen und das immaterielle Anlagevermögen	-45	0	-45
13	(+) Einzahlungen aus Abgängen von Gegenständen des Finanzanlagevermögens	0	0	0
14	(-) Auszahlungen für Investitionen in das Finanzanlagevermögen	0	-28	28
15	(+) Einzahlungen aufgrund von Finanzmittelanlagen im Rahmen der kurzfristigen Finanzdisposition	0	0	0
16	(-) Auszahlungen aufgrund von Finanzmittelanlagen im Rahmen der kurzfristigen Finanzdisposition	0	0	0
17	(+) Einzahlungen aus Sonderposten zum Anlagevermögen davon a.) empfangene Ertragszuschüsse	-45	0	-45
	davon b.) Beiträge und einmalige Entgelte Nutzungsberechtigter			
18	(-) Auszahlungen aus der Rückzahlung von Sonderposten zum Anlagevermögen	0	0	0
19	<b>Mittelzu-/Mittelabfluss aus der Investitionstätigkeit</b>	<b>-45</b>	<b>-28</b>	<b>-17</b>
20	(+) Einzahlungen aus Eigenkapitalzuführungen	0	0	
21	(-) Auszahlungen an die Gemeinde	0	0	0
22	(+) Einzahlungen aus der Aufnahme von Investitionskrediten und der Begebung von Anleihen	0	0	0
23	(-) Auszahlungen aus der Tilgung von Anleihen und Investitionskrediten	-535	-388	-147
24	<b>Mittelzu-/Mittelabfluss aus der Finanzierungstätigkeit</b>	<b>-535</b>	<b>-388</b>	<b>-147</b>
25	Zahlungswirksame Veränderung des Finanzmittelbestands (Summe aus Ziffer 10, 19, 24)	-144	102	-246
26	(+/-) Wechselkurs- und bewertungsbedingte Änderungen des Finanzmittelbestands	0	0	0
27	(+) Finanzmittelbestand am Anfang der Periode	585	442	144
28	<b>Finanzmittelbestand am Ende der Periode</b>	<b>442</b>	<b>544</b>	<b>-102</b>

Name des Betriebs/Unternehmens:  
**Grundstücksgesellschaft Stadt Schönberg mbH**

Anlagenübersicht 2017 PLAN

Pos- ten	Bezeichnung	Anschaffungs- und Herstellungskosten				Abschreibungen, Wertberichtigungen				Restbuchwerte		Wertminderung durch unter- lassene Instand- haltung, Alt- lasten, sonstiges		
		Stand zum 31.12.	Zugänge im Jahr	Abgänge im Jahr	Um- buchungen im Jahr	Stand zum 31.12.	Zuschrei- bungen im Jahr	Abschrei- bungen im Jahr	Umbuchun- gen im Jahr	Aufgelaufene Abschrei- bungen auf Abgänge	Abschrei- bungen zum 31.12.		Rest- buchwerte am Ende des Jahres	Rest- buchwerte am Ende des Jahres
		Vorjahr <sup>1)</sup>	Wirtschafts- jahr	Wirtschafts- jahr	Wirtschafts- jahr	Wirtschafts- jahr	Wirtschafts- jahr	Wirtschafts- jahr	Wirtschafts- jahr	Wirtschafts- jahr	Wirtschafts- jahr		Wirtschafts- jahr	Vorjahr
I	Immaterielle Vermögensgegenstände													
1.	Konzessionen, gewerbliche Schutzrechte und ähnliche Rechte und Werte sowie Lizenzen an solchen Rechten und Werten	0,00	0,00	0,00	0,00	0,00	0,00	0,00	0,00	0,00	0,00	0,00	0,00	
2.	Geleistete Anzahlungen													
	<b>Summe immaterielle Vermögensgegenstände</b>	<b>0,00</b>	<b>0,00</b>	<b>0,00</b>	<b>0,00</b>	<b>0,00</b>	<b>0,00</b>	<b>0,00</b>	<b>0,00</b>	<b>0,00</b>	<b>0,00</b>	<b>0,00</b>	<b>0,00</b>	
II	Sachanlagen													
1.	Grundstücke und grundstücksgleiche Rechte													
a)	Geschäfts-, Betriebs- und andere Bauten													
b)	Bahnkörper und Bauten des Schienenweges													
2.	Grundstücke und grundstücksgleiche Rechte mit Wohnbauten	17.431,20	28,00	0,00	0,00	17.459,20	224,00	0,00	0,00	0,00	9.175,60	8.283,60	8.479,60	
3.	Grundstücke und grundstücksgleiche Rechte ohne Bauten	29,00	0,00	0,00	0,00	29,00	0,00	0,00	0,00	0,00	29,00	29,00	29,00	
4.	Bauten auf fremden Grundstücken, die nicht zu der Nummer 1 oder 2 gehören													
5.	Erzeugungs-, Gewinnungs- und Bezugsanlagen <sup>2)</sup>													
6.	Verteilungsanlagen <sup>2)</sup>													
7.	Gleisanlagen, Streckenausrüstung und Sicherheitsanlagen													
8.	Fahrzeuge für Personen- und Geschäftsverkehr													
9.	Maschinen und maschinelle Anlagen, die nicht zu den Nummern 5 bis 8 gehören													
10.	Betriebs- und Geschäftsausstattung	8,34	0,00	0,00	0,00	8,34	0,00	0,00	0,00	0,00	8,34	0,00	0,00	
11.	Geleistete Anzahlungen und Anlagen im Bau													
	<b>Summe Sachanlagen</b>	<b>17.468,54</b>	<b>28,00</b>	<b>0,00</b>	<b>0,00</b>	<b>17.496,54</b>	<b>224,00</b>	<b>0,00</b>	<b>0,00</b>	<b>0,00</b>	<b>9.183,94</b>	<b>8.312,60</b>	<b>8.508,60</b>	
III	Finanzanlagen													
1.	Anteile an verbundenen Unternehmen													
2.	Ausleihungen an verbundene Unternehmen													
3.	Beteiligungen													
4.	Ausleihungen an Unternehmen, mit denen ein Beteiligungsverhältnis besteht													
5.	Wertpapiere des Anlagevermögens													
6.	Sonstige Ausleihungen													
	<b>Summe Finanzanlagen</b>	<b>0,00</b>	<b>0,00</b>	<b>0,00</b>	<b>0,00</b>	<b>0,00</b>	<b>0,00</b>	<b>0,00</b>	<b>0,00</b>	<b>0,00</b>	<b>0,00</b>	<b>0,00</b>	<b>0,00</b>	
	<b>Summe Anlagevermögen</b>	<b>17.468,54</b>	<b>28,00</b>	<b>0,00</b>	<b>0,00</b>	<b>17.496,54</b>	<b>224,00</b>	<b>0,00</b>	<b>0,00</b>	<b>0,00</b>	<b>9.183,94</b>	<b>8.312,60</b>	<b>8.508,60</b>	
	<b>Summe Sonderposten<sup>3)</sup></b>													

<sup>1)</sup> Einschließlich aller aufgelaufener Zu- und Abgänge sowie Umbuchungen.

<sup>2)</sup> Anlagen der Energie- und Wasserversorgung

<sup>3)</sup> Korrespondierend zur Entwicklung des Anlagevermögens ist die Entwicklung der Sonderposten mit in die Anlagenübersicht aufzunehmen.

Name des Betriebs/Unternehmens:  
**Grundstücksgesellschaft Stadt Schönberg mbH**

**Anlagenübersicht 2016**

Pos- ten	Bezeichnung	Anschaffungs- und Herstellungskosten				Abschreibungen, Wertberichtigungen				Restbuchwerte		Wertminderung durch unter- lassene Instand- haltung, Alt- lasten, sonstiges	
		Stand zum 31.12. Vorjahr <sup>1)</sup>	Zugänge im Jahr Wirtschafts- jahr	Abgänge im Jahr Wirtschafts- jahr	Um- buchungen im Jahr Wirtschafts- jahr	Stand zum 31.12. Wirtschafts- jahr	Aufgelaufene Abschrei- bungen zum 31.12. Vorjahr	Zuschrei- bungen im Jahr Wirtschafts- jahr	Abschrei- bungen im Jahr Wirtschafts- jahr	Aufgelaufene Abschrei- bungen auf Abgänge Wirtschafts- jahr	Abschrei- bungen zum 31.12. Wirtschafts- jahr		Rest- buchwerte am Ende des Jahres Wirtschafts- jahr
I	<b>Immaterielle Vermögensgegenstände</b>												
1.	Konzessionen, gewerbliche Schutzrechte und ähnliche Rechte und Werte sowie Lizenzen an solchen Rechten und Werten	0,00	0,00	0,00	0,00	0,00	0,00	0,00	0,00	0,00	0,00	0,00	0,00
2.	Geleistete Anzahlungen												
	<b>Summe immaterielle Vermögensgegenstände</b>	<b>0,00</b>	<b>0,00</b>	<b>0,00</b>	<b>0,00</b>	<b>0,00</b>	<b>0,00</b>	<b>0,00</b>	<b>0,00</b>	<b>0,00</b>	<b>0,00</b>	<b>0,00</b>	<b>0,00</b>
II	<b>Sachanlagen</b>												
a)	Grundstücke und grundstücksgleiche Rechte												
b)	Geschäfts-, Betriebs- und andere Bauten												
2.	Bahnkörper und Bauten des Schienenweges												
	<b>Grundstücke und grundstücksgleiche Rechte mit Wohnbauten</b>	<b>17.386,20</b>	<b>45,00</b>	<b>0,00</b>	<b>0,00</b>	<b>17.431,20</b>	<b>220,00</b>	<b>0,00</b>	<b>0,00</b>	<b>0,00</b>	<b>8.479,60</b>	<b>8.654,60</b>	<b>8.654,60</b>
3.	Grundstücke und grundstücksgleiche Rechte ohne Bauten	29,00	0,00	0,00	0,00	29,00	0,00	0,00	0,00	0,00	29,00	29,00	29,00
4.	Bauten auf fremden Grundstücken, die nicht zu der Nummer 1 oder 2 gehören												
5.	Erzeugungs-, Gewinnungs- und Bezugsanlagen <sup>2)</sup>												
6.	Verteilungsanlagen <sup>2)</sup>												
7.	Gleisanlagen, Streckenausrüstung und Sicherheitsanlagen												
8.	Fahrzeuge für Personen- und Geschäftsverkehr												
9.	Maschinen und maschinelle Anlagen, die nicht zu den Nummern 5 bis 8 gehören												
10.	Betriebs- und Geschäftsausstattung	8,34	0,00	0,00	0,00	8,34	0,00	0,00	0,00	0,00	0,00	0,00	0,00
11.	Geleistete Anzahlungen und Anlagen im Bau												
	<b>Summe Sachanlagen</b>	<b>17.423,54</b>	<b>45,00</b>	<b>0,00</b>	<b>0,00</b>	<b>17.468,54</b>	<b>220,00</b>	<b>0,00</b>	<b>0,00</b>	<b>0,00</b>	<b>8.508,60</b>	<b>8.683,60</b>	<b>8.683,60</b>
III	<b>Finanzanlagen</b>												
1.	Anteile an verbundenen Unternehmen												
2.	Ausleihungen an verbundene Unternehmen												
3.	Beteiligungen												
4.	Ausleihungen an Unternehmen, mit denen ein Beteiligungsverhältnis besteht												
5.	Wertpapiere des Anlagevermögens												
6.	Sonstige Ausleihungen												
	<b>Summe Finanzanlagen</b>	<b>0,00</b>	<b>0,00</b>	<b>0,00</b>	<b>0,00</b>	<b>0,00</b>	<b>0,00</b>	<b>0,00</b>	<b>0,00</b>	<b>0,00</b>	<b>0,00</b>	<b>0,00</b>	<b>0,00</b>
	<b>Summe Anlagevermögen</b>	<b>17.423,54</b>	<b>45,00</b>	<b>0,00</b>	<b>0,00</b>	<b>17.468,54</b>	<b>220,00</b>	<b>0,00</b>	<b>0,00</b>	<b>0,00</b>	<b>8.508,60</b>	<b>8.683,60</b>	<b>8.683,60</b>
	<b>Summe Sonderposten<sup>3)</sup></b>												

<sup>1)</sup> Einschließlich aller aufgelaufener Zu- und Abgänge sowie Umbuchungen.

<sup>2)</sup> Anlagen der Energie- und Wasserversorgung

<sup>3)</sup> Korrespondierend zur Entwicklung des Anlagevermögens ist die Entwicklung der Sonderposten mit in die Anlagenübersicht aufzunehmen.

Name des Betriebs/Unternehmens:  
**Grundstücksgesellschaft Stadt Schönberg mbH**

2017

### Forderungsübersicht

Ifd. Nr.	Bezeichnung	Kumulierte Abzinsung zum Ende des Wirtschaftsjahres	Bilanzwert 2016 zum Ende des Vorjahres	Bilanzwert 2017 zum Ende des Wirtschaftsjahres	Forderungen zum Ende des Wirtschaftsjahres				vorgenommene Wertberichtigungen für das Wirtschaftsjahr
					davon mit einer Restlaufzeit			Nominalwert gesamt	
					bis zu einem Jahr	von über einem bis zu fünf Jahren	von mehr als fünf Jahren		
in TEUR									
1	Forderungen aus Lieferungen und Leistungen		11	11	11			11	
	davon								
	a.) öffentlich-rechtliche Forderungen								
	b.) privatrechtliche Forderungen								
2	Forderungen gegen verbundene Unternehmen		0	0	0	0		0	
	davon								
	a.) öffentlich-rechtliche Forderungen								
	b.) privatrechtliche Forderungen								
3	Forderungen gegen Unternehmen, mit denen ein Beteiligungsverhältnis besteht								
	davon								
	a.) öffentlich-rechtliche Forderungen								
	b.) privatrechtliche Forderungen								
4	Forderungen an die Gemeinde		0	0	0	0		0	
	davon								
	a.) öffentlich-rechtliche Forderungen								
	b.) privatrechtliche Forderungen								
5	Sonstige Vermögensgegenstände		10	10	10			10	
	<b>Summe Forderungen</b>		<b>21</b>	<b>21</b>	<b>21</b>	<b>0</b>		<b>21</b>	



Name des Betriebs/Unternehmens:  
**Grundstücksgesellschaft Stadt Schönberg mbH**

**Verbindlichkeitenübersicht**

lfd. Nr.	Bezeichnung	Verbindlichkeiten zum 31.12.17		Stand zum 31.12. Wirtschaftsjahr (Nominalwert)	Abzinsung zum 31.12. Wirtschaftsjahr	Stand zum 31.12. Wirtschaftsjahr (Bilanzwert)	davon durch Grundpfandrechte oder ähnliche Rechte	Art und Form der Sicherheit	Stand zum 31.12. Vorjahr (Bilanzwert)
		bis zu einem Jahr	von über einem bis zu fünf Jahren						
in TEUR									
1.	Verbindlichkeiten gegenüber Kreditinstituten								
	davon mit einer Restlaufzeit bis zu einem Jahr	388	1.674			5.317	4.337	3.147	5.705
2.	Erhaltene Anzahlungen auf Bestellungen			3.255					388
	davon mit einer Restlaufzeit bis zu einem Jahr	555				555			555
	Verbindlichkeiten aus Vermietung					0			
3.	Verbindlichkeiten aus Lieferungen und Leistungen	10				10			14
	davon mit einer Restlaufzeit bis zu einem Jahr								
4.	Verbindlichkeiten aus der Annahme gezogener Wechsel und der Ausstellung eigener Wechsel								
5.	Verbindlichkeiten gegenüber verbundenen Unternehmen					0			
6.	Verbindlichkeiten gegenüber Unternehmen, mit denen ein Beteiligungsverhältnis besteht								
7.	Verbindlichkeiten gegenüber der Gemeinde/anderen Eigenbetrieben								
8.	Sonstige Verbindlichkeiten	1				0			
	davon:					1			1
a)	mit einer Restlaufzeit bis zu einem Jahr								
b)	aus Steuern								
c)	im Rahmen der sozialen Sicherheit								
9	<b>Summe der Verbindlichkeiten</b>	<b>954</b>	<b>1.674</b>	<b>3.255</b>		<b>5.883</b>			<b>5.719</b>

# **Jahresabschluss**

**zum 31.12.2015**

**Grundstücksgesellschaft Stadt  
Schönberg mbH  
(GGS)**



## Grundstücksgesellschaft Stadt Schönberg mbH, Gadebusch

### GEWINN- UND VERLUSTRECHNUNG

für die Zeit vom 1. Januar 2015 bis 31. Dezember 2015

	EUR	Geschäftsjahr EUR	Vorjahr EUR
1. Umsatzerlöse			
a) Aus der Hausbewirtschaftung	1.537.993,89		1.563.611,43
b) Aus Verkauf von Grundstücken	<u>0,00</u>		<u>20.000,00</u>
		1.537.993,89	1.583.611,43
2. Erhöhung des Bestands an zum Verkauf bestimmten Grundstücken sowie unfertigen Leistungen		<u>20.639,31</u>	<u>-55.664,81</u>
<b>3. Gesamtleistung</b>		1.558.633,20	1.527.946,62
4. Sonstige betriebliche Erträge		51.134,46	16.376,68
5. Materialaufwand			
Aufwendungen aus der Hausbewirtschaftung		724.720,45	627.169,13
6. Personalaufwand			
a) Löhne und Gehälter	10.824,00		12.201,00
b) Soziale Abgaben und Aufwendungen für Altersversorgung und für Unterstützung	<u>521,52</u>		<u>870,33</u>
		11.345,52	13.071,33
7. Abschreibungen			
Abschreibungen auf Sachanlagen		220.006,00	213.434,85
8. Sonstige betriebliche Aufwendungen		176.562,08	164.986,04
9. Sonstige Zinsen und ähnliche Erträge		1.663,08	8.549,51
10. Zinsen und ähnliche Aufwendungen		<u>288.877,77</u>	<u>302.814,87</u>
<b>11. Ergebnis der gewöhnlichen Geschäftstätigkeit</b>		189.918,92	231.396,59
12. Sonstige Steuern		16.586,85	16.615,05
<b>13. Jahresüberschuss</b>		<u>173.332,07</u>	<u>214.781,54</u>

**Grundstücksgesellschaft Stadt Schönberg mbH, Gadebusch**

ANHANG  
zum Geschäftsjahr 2015

**A. Allgemeine Angaben zum Unternehmen**

Die mit Sitz in Geschäftsadresse Mietercenter registriert beim unter	Grundstücksgesellschaft Stadt Schönberg mbH, Schönberg/Mecklenburg, 19205 Gadebusch, Steinstraße 18, 19217 Rehna, Am Markt 16, Amtsgericht Schwerin, HRB 3963
---	--

**B. Allgemeine Angaben zu Inhalt und Gliederung des Jahresabschlusses**

Der Jahresabschluss zum 31.12.2015 wurde nach den Vorschriften des Handelsgesetzbuches und unter Beachtung der diese ergänzenden Rechnungslegungsvorschriften für Gesellschaften mit beschränkter Haftung sowie der Bestimmungen des Gesellschaftsvertrages aufgestellt. Die Gliederung der Bilanz und der Gewinn- und Verlustrechnung erfolgte entsprechend der Verordnung über Formblätter für die Gliederung des Jahresabschlusses von Wohnungsunternehmen, zuletzt geändert am 17.07.2015.

Die Gewinn- und Verlustrechnung wurde entsprechend § 275 Abs. 2 HGB in Form des Gesamtkostenverfahrens aufgestellt.

Die erstmalige Anwendung der Vorschriften der §§ 267 und 277 Abs. 1 HGB i. d. F. des BilRUG führte zu keinen Änderungen der Bilanzierungs- und Bewertungsmethoden sowie der Ausübung der Bewertungswahlrechte gegenüber dem Vorjahr. Die Vorjahreswerte sind mit den Werten des Berichtsjahres im Wesentlichen vergleichbar.

Die Buchführung wurde durch die Gesellschaft selbst mit dem wohnungswirtschaftlichen Buchführungsprogramm „Wodis Sigma“ erstellt.

### C. Erläuterungen zu den Bilanzierungs- und Bewertungsmethoden

Das **Sachanlagevermögen** wurde zu Anschaffungs-/Herstellungskosten, ggf. vermindert um planmäßige lineare Abschreibungen, angesetzt. Verwaltungskosten und Fremdkapitalzinsen wurden nicht aktiviert.

Für die Berechnung der Gebäudeabschreibungen wurde allgemein eine Nutzungsdauer von (höchstens) 80 Jahren zu Grunde gelegt, gerechnet ab Fertigstellung des Gebäudes. Die Restnutzungsdauern der Gebäude liegen zwischen 30 und 47 Jahren. Die zum 01.01.1996 übertragenen Gebäude wurden nach Ergebnissen von Wertgutachten abgeschrieben. In den Geschäftsjahren 2003 bis 2005 wurden Immobilienbewertungen auf der Grundlage des Ertragswertverfahrens durchgeführt, die insgesamt zu außerplanmäßigen Abschreibungen von T€ 3.851,5 führten.

Bei den Außenanlagen wurde von einer Nutzungsdauer von 10 bis 20 Jahren ausgegangen.

Die Abschreibung im Geschäftsjahr zugegangener Vermögensgegenstände erfolgt pro rata temporis.

Beim **Umlaufvermögen** werden unter der Position „unfertige Leistungen“ noch gegenüber den Mietern abzurechnende Betriebskosten ausgewiesen. Das Niederstwertprinzip wurde beachtet.

Forderungen und sonstige Vermögensgegenstände wurden mit dem Nennwert und erforderlichenfalls abzüglich Wertberichtigungen berücksichtigt.

Die flüssigen Mittel sind zu Nominalwerten aktiviert.

Unter den Rechnungsabgrenzungsposten werden Geldbeschaffungskosten ausgewiesen, die nach den Zinsbindungsfristen für die entsprechenden Darlehen aufgelöst werden.

Der **Sonderposten für Investitionszulagen** wurde unverändert fortgeführt und wird in den folgenden Geschäftsjahren plangemäß aufgelöst.

Die **sonstigen Rückstellungen** wurden in Höhe der voraussichtlichen Verpflichtungen bzw. Aufwendungen gebildet. Ihre Bewertung erfolgte nach vernünftiger kaufmännischer Beurteilungen in Höhe des künftigen Erfüllungsbetrages. Sie sind notwendig und ausreichend bemessen. Rückstellungen mit einer Laufzeit von unter einem Jahr werden nicht abgezinst.

Die **Verbindlichkeiten** wurden mit ihren Erfüllungsbeträgen bewertet, sie bestehen ausschließlich in der €-Währung, so dass sich Währungsrisiken nicht ergeben. Die Gesellschaft verwendet keine derivativen Finanzinstrumente und nimmt nicht am Wertpapierhandel teil. Swaps, Caps oder ähnliche Finanzierungsinstrumente wurden nicht in Anspruch genommen.

Sie besitzt keine Anteile an anderen Unternehmen.

## D. Erläuterungen zur Bilanz

### Aktiva

Die Entwicklung des **Anlagevermögens** ist aus dem in der Anlage 1 des Anhangs dargestellten Anlagenspiegel zu ersehen.

Im **Umlaufvermögen** sind unter der Position „unfertige Leistungen“ T€ 528,4 (Vorjahr T€ 507,8) die noch nicht abgerechnete Betriebskosten für den Zeitraum vom 01.01.2015 bis 31.12.2015 dargestellt. Sie erhöhten sich wegen einer Grundgebührensteigerung eines Versorgers und der erstmaligen Abrechnung der Hausflurreinigung um T€ 20,6. Erforderliche Wertberichtigungen wurden in Abzug gebracht.

Unter den **Forderungen und sonstigen Vermögensgegenständen** werden keine Forderungen und Beträge ausgewiesen, die rechtlich erst nach dem Bilanzstichtag entstehen. In den Forderungen und sonstigen Vermögensgegenständen sind im Wesentlichen Forderungen aus Vermietung, gegenüber dem Finanzamt und Guthabenbeträge gegenüber den Versorgern enthalten. Alle Forderungen sind kurzfristig, d. h. die Laufzeiten liegen unter einem Jahr.

Der **Kassenbestand und die Guthaben bei den Kreditinstituten** von T€ 585 (Vorjahr: T€ 517,5) beinhalten ein Bausparguthaben von T€ 151,8 (Vorjahr: T€ 141,9). Im Verhältnis zum Vorjahr haben sich die Geldmittel insgesamt um T€ 67,5 erhöht.

Die **latente Steuern** betreffen Bewertungsunterschiede zwischen der Handels- und der Steuerbilanz per 31.12.2015, welche zukünftig ausgeglichen werden und eine passive Steuerabgrenzung in Höhe von etwa TEUR 46 begründen (Annahmen: Inanspruchnahme der erweiterten Kürzung gemäß § 9 Nr. 1 S. 2 ff. GewStG, Steuersatz 15,83 %). Die Gesellschaft verfügt andererseits über ertragsteuerliche Verlustvorträge per 31.12.2015, welche nach den Planungsrechnungen der Gesellschaft in den Jahren 2016 bis 2020 teilweise zur Verrechnung kommen. Hierdurch wird eine aktive Steuerabgrenzung in Höhe von etwa TEUR 140 begründet (Annahmen w.o.), welche die passive Steuerabgrenzung auf Grund der Bewertungsunterschiede überkompensiert. Von der Aktivierung latenter Steuern wird abgesehen.

### Passiva

Das in der Bilanz in € 25.564,59 ausgewiesene „Gezeichnetes Kapital“ entspricht den im Gesellschaftsvertrag festgesetzten und im Handelsregister eingetragenen DM 50.000,00.

Das ausgewiesene **Eigenkapital** ist um den Jahresüberschuss von T€ 173,3 gestiegen und beträgt T€ 2.783,6 (Vorjahr: 2.610,3) und erhöhte sich von 26,1 % auf 28,3 %.

Aufgliederung der **sonstigen Rückstellungen**:

	01.01.2015	Verbrauch	Auflösung	Zuführung	31.12.2015
	€	€	€	€	€
Aufbewahrungskosten	1.000,00	200,00	800,00	1.000,00	1.000,00
Abschluss- und Prüfungskosten	14.000,00	11.304,17	2.695,83	14.000,00	14.000,00
Veröffentlichung / Hinterlegung	150,00	150,00	0,00	250,00	250,00
	<u>15.150,00</u>	<u>11.654,17</u>	<u>3.495,83</u>	<u>15.250,00</u>	<u>15.250,00</u>

Die Differenzierung der **Verbindlichkeiten** nach Fälligkeiten erfolgt in Anlage 2 des Anhangs.

Die Fremdkapitalzinsen betragen T€ 288,5. Die Zinssätze für Fremdkapital liegen im geförderten Bereich bei 2,0 % zuzüglich 0,5 % Verwaltungsaufwand, im freifinanzierten Bereich zwischen 4,47 % und 5,4 %. Die durchschnittliche Zinsbelastung für das Fremdkapital betrug im Geschäftsjahr 4,6 %.

Alle Kredite, die in 2016 prolongiert werden mussten T€ 2.563,9, sind endverhandelt mit Zinssätzen von 1,96 %. Die nächsten Anschlussprolongationen stehen in 2017 in Höhe von T€ 1.162, wobei für T€ 354 eine Finanzierungsoption verhandelt wurde; in 2018 in Höhe von T€ 352 und in 2019 in Höhe von T€ 851 an.

Die Verbindlichkeiten gegenüber Kreditinstituten sind in voller Höhe durch bereits eingetragene Grundschulden von nominal T€ 5.837,2 (Valuta 31.12.2015: T€ 3.582,8) bzw. durch Ausfallbürgschaften des Gesellschafters von nominal T€ 3.896,2 (Valuta 31.12.2015: T€ 2.656,8) abgesichert (vgl. Anlage 2). Die kommunalaufsichtlichen Genehmigungen für die Bürgschaften liegen vor.

In den Verbindlichkeiten zum 31.12.2015 sind keine Beträge enthalten, die rechtlich erst nach dem Bilanzstichtag entstehen.

Bei den von der Gesellschaft verwalteten Treuhandguthaben T€ 105,0 handelt es sich um Mietkautionen und Sparbücher der Mieter, die getrennt vom Vermögen der Gesellschaft auf verzinslichen Treuhandkonten angelegt sind.



### E. Erläuterungen zur Gewinn- und Verlustrechnung

Die Gesellschaft erzielte weder außergewöhnliche Erträge noch hatte sie außergewöhnliche Aufwendungen.

In den Positionen der Gewinn- und Verlustrechnung sind keine wesentlichen periodenfremden Aufwendungen und Erträge enthalten.

Die Höhe und die Zusammensetzung der Abschreibungen auf das Anlagevermögen sind aus dem Anlagenspiegel (Anlage 1) ersichtlich.

### F. Sonstige Angaben

Über den Ausweis in der Bilanz hinaus bestehen keine Haftungsverhältnisse bzw. wesentliche finanzielle Verpflichtungen der Gesellschaft.

Die GIB Gadebuscher Immobilienbetreuungsgesellschaft mbH verwaltet unsere Gesellschaft im Rahmen eines Geschäftsbesorgungsvertrages seit 01.01.2009. Der Vertrag ist im Berichtsjahr bis zum 31.12.2018 verlängert worden. Danach gibt es eine einmalige Verlängerungsoption um 5 Jahre, dann nur noch von Jahr zu Jahr.

In der Gesellschaft war eine nebenberufliche Geschäftsführerin

Geschäftsführung: Heike Post                      Volljuristin                      ab 01.01.2009

und ein geringfügig Beschäftigter tätig. Die Gesellschaft verfügt über kein weiteres Personal.

Die Gesamtbezüge der nebenberuflichen Geschäftsführerin für 2015 betragen T€ 9,6.

Der Abschlussprüfer erhielt für die Prüfung des Jahresabschlusses 2015 T€ 8,0 (brutto). Da er keine sonstigen Bestätigungs- oder Bewertungsleistungen, Steuerberatungsleistungen oder sonstige Leistungen erbrachte, sind auch keine weiteren Vergütungen erfolgt.

Aufsichtsrat:

Rainer Jörke	Dachdecker	Vorsitzender
Jörg Burmeister	Dipl. Ing. Agrarwirtschaft	stellv. Vorsitzender
Sybille Hartmann	Servicekraft	Schriftführerin
Marian Stickel	Bauingenieur	
Günther Krüger	Rentner	
Michael Lange	Bergmann	
Marian Waszkiewicz	KFZ-Mechaniker	

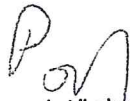
Die Bezüge des Aufsichtsrates für die Teilnahme an den Aufsichtsratssitzungen betragen T€ 0,4.

Nach dem Abschlussstichtag sind keine Ereignisse eingetreten, die gemäß § 285 Nr. 33 HGB berichtspflichtig wären.

Der Vorjahresüberschuss war lt. Gesellschafterbeschluss vom 23.06.2015 als Gewinnvortrag auf das Folgejahr vorzutragen.

Die Geschäftsführung wird dem Aufsichtsrat und dem Gesellschafter vorschlagen, den Jahresüberschuss des Berichtsjahres auf das Folgejahr vorzutragen.

Gadebusch, 10.03.2016



Grundstücksgesellschaft Stadt Schönberg mbH  
Heike Post

Entwicklung der Posten des Anlagevermögens im Geschäftsjahr 2015  
Grundstücksgesellschaft Stadt Schönberg mbH

Anlage 1 zum Anhang

	Anschaffungs- und Herstellungskosten			kumulierte Abschreibungen					Buchwert 31.12.2014 €	
	Stand 01.01.2015 €	Zugänge €	Abgang 31.12.2015 €	Stand 01.01.2015 €	Zuschreibung €	Zugänge €	auf Abgänge €	Stand 31.12.2015 €		Buchwert 31.12.2015 €
Sachanlagen										
Grundstücke mit Wohnbauten	17.386.163,96	0,00	0,00	17.386.163,96	0,00	220.006,00	0,00	8.730.636,45	8.655.527,51	8.875.533,51
Grundstücke ohne Bauten	29.663,22	0,00	0,00	29.663,22	0,00	0,00	0,00	0,00	29.663,22	29.663,22
Betriebs- und Geschäftsausstattung	8.341,10	0,00	0,00	8.341,10	0,00	0,00	0,00	8.341,10	0,00	0,00
<b>Anlagevermögen gesamt</b>	<b>17.424.168,28</b>	<b>0,00</b>	<b>0,00</b>	<b>17.424.168,28</b>	<b>0,00</b>	<b>220.006,00</b>	<b>0,00</b>	<b>8.738.977,55</b>	<b>8.685.190,73</b>	<b>8.905.196,73</b>

Anlage 2 zum Anhang

**Verbindlichkeitspiegel zum 31. Dezember 2015**

Grundstücksgesellschaft Stadt Schönberg mbH

Verbindlichkeiten	Restlaufzeit				davon gesichert durch Grundpfand- rechte	Ausfall- bürgschaft
	insgesamt €	bis zu 1 Jahr €	1 bis 5 Jahre €	über 5 Jahre €		
gegenüber Kreditinstituten	6.239.563,12	354.839,05	1.645.184,97	4.239.539,10	3.583	2.657
Vorjahr:	(6.570.876,19)	(331.313,13)	(1.569.382,80)	(4.670.180,26)	(3.783)	(2.788)
unterwegs befindliche Zahlungen	0,00	0,00	0,00	0,00		
Vorjahr:	(6.493,06)	(6.493,06)	(0,00)	(0,00)		
<b>Zwischensumme Verbindlichkeiten</b>	<b>6.239.563,12</b>	<b>354.839,05</b>	<b>1.645.184,97</b>	<b>4.239.539,10</b>		
Erhaltene Anzahlungen	550.830,00	550.830,00	0,00	0,00		
Vorjahr:	(552.227,05)	(552.227,05)	(0,00)	(0,00)		
aus Vermietung	17.963,33	17.963,33	0,00	0,00		
Vorjahr:	(15.241,80)	(15.241,80)	(0,00)	(0,00)		
aus Lieferungen und Leistungen	14.532,86	14.532,86	0,00	0,00		
Vorjahr:	(7.399,37)	(7.399,37)	(0,00)	(0,00)		
Sonstige Verbindlichkeiten	0,00	0,00	0,00	0,00		
Vorjahr:	(330,00)	(330,00)	(0,00)	(0,00)		
<b>Verbindlichkeiten insgesamt</b>	<b>6.822.889,31</b>	<b>938.165,24</b>	<b>1.645.184,97</b>	<b>4.239.539,10</b>	<b>3.583</b>	<b>2.657</b>
Vorjahr:	(7.152.567,47)	(913.004,41)	(1.569.382,80)	(4.670.180,26)	(3.783)	(2.788)

## Lagebericht für das Geschäftsjahr 2015

### Grundstücksgesellschaft Stadt Schönberg mbH

#### 1. Grundlagen des Unternehmens und Geschäftsverlauf

##### 1.1. Objektbestand

Die Gesellschaft über mit		verfügt unverändert nur in Schönberg (Mecklenburg) 313 vollsanierte eigene Wohn- und Geschäftseinheiten einer Wohnfläche von 17.070,29 m <sup>2</sup> , die sich wie folgt verteilt:
312 (312)		Wohnungen mit 17.045,51 m <sup>2</sup> Wohnfläche
1 ( 1)		Geschäftseinheit mit 24,78 m <sup>2</sup> Nutzfläche und
186 (186)		Stellplätzen im Freien
169 (169)		Garagen und
1 ( 1)		unbebautes Grundstück.

Es fanden keine Bestandsveränderungen statt.

Die Gesellschaft verwaltet keinen fremden Grundbesitz.

##### 1.2. Geschäftstätigkeit

Ziel ist es, die seit Jahren sehr gute Vermietungssituation in unserem Bestand aufrechtzuerhalten, die Kundenzufriedenheit zu erhöhen, die Mieteinnahmen zu steigern und die Mietausfälle zu verringern.

Wichtig ist uns, junge Mieter zu binden und die vorhandenen Wohnungen den Bedürfnissen der zunehmend älter werdenden Bevölkerung anzupassen, um den Mietern so lange wie möglich ein Leben in den eigenen vier Wänden zu ermöglichen. Dies erreichen wir dadurch, dass wir unseren Wohnungsbestand im Rahmen der Instandhaltung dem geänderten Nachfrageverhalten der Mieter anpassen.

Bei unseren Investitionen wird auf die Bestandspflege, -verbesserung und Mieterbindung geachtet. Die Attraktivität der Wohnungen wird schon bei der Vorbereitung der Wohnungen zur Neuvermietung nachhaltig erhöht und so können im Rahmen der Neuvermietung höhere Grundmieten erzielt werden. Die Abgabe der Mieterselbstauskunft ermöglicht es uns, vor Mietvertragsabschluss die wirtschaftlichen Verhältnisse unserer zukünftigen Mieter zu prüfen und die geeigneten solventen Mieter auszuwählen.

Die regelmäßige Kontrolle der Entwicklung des Wohnungsmarktes durch monatliche Leerstandskontrollen, durch den Soll-Ist-Abgleich zwischen der Planung und den tatsächlichen Einnahmen und Ausgaben versetzt uns in die Lage, unsere Investitionen vermietungssteigernd zu steuern. Diese Analysen führen dazu, rechtzeitig Veränderungen zu erkennen und durch geeignete Maßnahmen, wie z.B. die im Berichtsjahr begonnenen Strangsanierungen wesentliche negative Einflüsse auf die Unternehmensentwicklung abzuwenden.

Zum 20. des Monats werden die Mietschulden geprüft, die Mieter werden gemahnt und erhalten zeitnah die Kündigung ihres Mietverhältnisses.

Um die Bearbeitungswege für das Forderungsmanagement in unserer Gesellschaft so kurz wie möglich zu halten, steht uns für die gesamte juristische Betreuung eine Volljuristin für alle Rechtsfragen bis hin zur Durchführung von Räumungs- und Vollstreckungsverfahren und der Vertretung vor den Amtsgerichten zur Verfügung. Leider führt die Inanspruchnahme des nunmehr zuständigen Gerichts nach der Umsetzung der Gerichtstrukturreform in Mecklenburg-Vorpommern zu erheblich längeren Bearbeitungszeiten bei Räumungsklagen.

Um die Wege für die Mieter kurz zu halten, befindet sich in Rehna ein Mietercenter, zusätzlich findet in Schönberg einmal in der Woche vor Ort eine Mietersprechstunde statt. Dieser Service wird von den Mietern rege in Anspruch genommen und führt zu einer höheren Mieterzufriedenheit.

## **2. Wirtschaftliche Lage der Gesellschaft**

### **2.1. Rahmenbedingungen und Geschäftsverlauf**

Die Rahmenbedingungen für unser Unternehmen sind gut. In Schönberg gibt es alle Schulformen, Kindergärten, Ärzte und Einkaufsmöglichkeiten. Die Arbeitslosenzahlen sind rückläufig. In unmittelbarer Nähe befinden sich große Gewerbegebiete, in denen sich diverse Firmen angesiedelt haben. Auch die unmittelbare Nähe zu Lübeck und die gute Autobahnanbindung wirken sich auf die Nachfrage nach Wohnungen und auf die Vermietung stabilisierend aus.

Der anhaltende Flüchtlingsstrom führt zu einer verstärkten Nachfrage nach Wohnraum. Auch wenn unser Unternehmen aufgrund der geringen Leerstandszahlen bisher noch keinen Wohnraum an Asylsuchende anbieten konnte, so wird die Nachfrage nach unseren Wohnungen voraussichtlich auch für die Folgejahre stabil sein.

Insgesamt kann der Geschäftsverlauf unseres Wohnungsunternehmens im Berichtsjahr positiv beurteilt werden, da wir die Instandhaltungen planmäßig fortgeführt, die Ertragslage gestärkt und die Leerstände auf niedrigem Niveau gehalten haben.

### **2.2. Lagebeurteilung**

#### **a. Ertragslage**

Die Gesellschaft schloss das Geschäftsjahr 2015 mit einem Jahresüberschuss von € 173.332,07 € (Vorjahr: € 214.781,54) ab.

Im Wirtschaftsplan für 2015 wurde ein Jahresüberschuss von T€ 154,0 auf Grundlage vorläufiger Vorjahreszahlen für das Geschäftsjahr vorsichtig geplant. Das Ergebnis hat unsere Erwartungen übertroffen. Zu diesen Planzahlen ergaben sich wesentliche Abweichungen bei den abgerechneten Betriebskosten, weil die Gaspreise, die an die Ölpreise gekoppelt sind, stark gesunken sind. Bei den Instandhaltungskosten sind höhere Ausgaben vorgenommen worden.

Der geplante Bau der aktivierungsfähigen Stellplätze erfolgte wegen des noch in Arbeit befindlichen B-Planes nicht.

Das Ergebnis der Gewinn- und Verlustrechnung setzt sich im Vergleich zum Vorjahr aus folgenden Einzelpositionen zusammen:

	lt. Gewinn- und Verlustrechnung		Veränd. T€
	2014 T€	2015 T€	
<b>Umsatzerlöse</b>			
Sollmieten, incl. Garagen, Stellplätze	1.032,0	1.044,0	12,0
Ist Erlöse aus Mieten, Garagen, Stellplätzen <i>(informativ Erlösschmälerung)</i>	1.017,7 14,3	1.027,3 16,7	9,6 2,4
abgerechnete Betriebs-u. Heizkosten aus der Hausbewirtschaftung	545,9 1.563,6	510,7 1.538,0	-35,2 -25,6
aus Verkauf von Grundstücken	20,0	0,0	-20,0
Veränd. des Bestandes an unfertigen Leistungen	-55,7	20,6	76,3
Sonstige betriebliche Erträge	16,4	51,1	34,7
Aufwendungen für Hausbewirtschaftung	-627,2	-724,7	-97,5
<b>Rohergebnis</b>	<b>917,1</b>	<b>885,0</b>	<b>-32,1</b>
Personalaufwand	-13,1	-11,3	1,8
Abschreibungen auf Sachanlagen	-213,4	-220,0	-6,6
Sonstige betriebliche Aufwendungen	-165,0	-176,6	-11,6
Sonstige Zinsen und ähnliche Erträge	8,6	1,7	-6,9
Zinsen und ähnliche Aufwendungen	-302,8	-288,9	13,9
Ergebnis der gewöhnlichen Geschäftstätigkeit	231,4	189,9	-41,5
Sonstige Steuern	-16,6	-16,6	0,0
<b>Jahresergebnis</b>	<b>214,8</b>	<b>173,3</b>	<b>-41,5</b>

Die Sollmietenerlöse haben sich erhöht, wohingegen die Erlöse aus abgerechneten Betriebskosten deutlich gesunken sind. Veränderungen an unfertigen Leistungen sind auf veränderte Betriebskosten zurückzuführen. Die sonstigen betrieblichen Erträge erhöhten sich wegen erhöhter Versicherungsentschädigungszahlungen. Die Gesellschaft hat höhere Aufwendungen in die Instandhaltung als im Vorjahr vorgenommen.

Forderungsverluste sind mit T€ 21,0 (Vorjahr: T€ 14,2) anzugeben. Von den ausgebuchten Forderungen entfallen auf nur einen Mietschuldner T€ 10,0. Die Erträge auf ausgebuchte Forderungen betragen T€ 6,1 (Vorjahr: T€ 3,1).

Die Ertragslage hat sich weiterhin stabilisiert. Die Umsatzerlöse des Geschäftsjahres reichten aus, die laufenden Kosten zu bezahlen, die Kredite zu bedienen und wie im Vorjahr die liquiden Mittel zu erhöhen.



## b. Finanzlage

Die Finanzlage unserer Gesellschaft ist geordnet. Im Rahmen unseres Finanzmanagements wird vorrangig darauf geachtet, dass sämtliche Zahlungsverpflichtungen aus dem laufenden Geschäftsverkehr sowie gegenüber den finanzierenden Banken termingerecht erfüllt werden. Um dies dauerhaft sicher zustellen, wurden die Gesamtkreditverbindlichkeiten nach Zinsfestschreibungszeiträumen, Tilgungsenden, Zinshöhen, jährlichen Annuitäten, Besicherungen und der Verteilung der Kredite auf die Kreditinstitute aufgeteilt und erfasst.

Bei den Zinsanschlussfinanzierungen für die Kredite des Jahres 2016 wurden alle Zinssätze mit 1,96 % endverhandelt. Für die zur Finanzierung des Anlagevermögens aufgenommenen langfristigen Fremdmittel von T€ 6.239,6 per 31.12.2015 sind für T€ 3.980,7 die Zinssätze bis zur vollständigen Tilgung der Kredite endverhandelt. Damit bestehen für 64 % alle Kreditverbindlichkeiten keine Zinsänderungsrisiken mehr. Ansonsten handelt es sich überwiegend um langfristige Annuitätendarlehen mit Zinsbindungslaufzeiten von 1 bis zu 3 Jahren. Die aktuellen Zinssätze der Kredite liegen im freifinanzierten Bereich zwischen 4,47 % und 5,4 % und damit deutlich über den derzeit von Kreditinstituten angebotenen Zinssätzen. Außerdem werden wegen der steigenden Tilgungsanteile die Zinsänderungsrisiken geringer. In 2015 sind keine Kredite aufgenommen worden.

Zusammengefasste Kapitalflussrechnung:

	Lfd. Jahr T€	Vorjahr T€
Cashflow nach DVFA/SG	388	424
Cashflow aus laufender Geschäftstätigkeit	687	782
Cashflow aus laufender Geschäftstätigkeit nach Tilgung und	356	471
Cashflow aus Investitionstätigkeit	0	-131
Cashflow aus Finanzierungstätigkeit	-288	-302
Zahlungswirksame Veränderungen des Finanzmittelbestandes	68	38
Finanzmittelbestand am 31.12. des Jahres	<u>585</u>	<u>517</u>

Die Kapitalflussrechnung ist im Berichtsjahr und im Vorjahr auf den DRS 21 angepasst worden.

Die Zahlungsfähigkeit war im gesamten Berichtsjahr uneingeschränkt gegeben und wird auch zukünftig gewährleistet sein.

### c. Vermögenslage

Die finanziellen Transaktionen wirkten sich auf die gruppenweise Zusammenfassung der Bilanzposten – nach ihren Fristigkeiten (Restlaufzeit) geordnet – in der Vermögens- und Kapitalstruktur wie folgt aus:

	01.01.2015		31.12.2015		Veränd.
	T€	%	T€	%	T€
<b>Aktiva</b>					
Sachanlagen					
Grundstücke mit und ohne Bauten	8.905,2	89,2	8.685,2	88,4	-220,0
Umlaufvermögen					
Unfertige Leistungen	507,8	5,1	528,4	5,4	20,6
Forderungen und sonstige Vermögensgegenstände	48,7	0,5	20,3	0,2	-28,4
Kassenbestand und Guthaben Kreditinstitute	375,6	3,7	433,3	4,4	57,7
Bausparkassen	141,9	1,4	151,8	1,5	9,9
Rechnungsabgrenzungsposten	5,3	0,1	4,9	0,1	-0,4
<b>Gesamtvermögen</b>	<b>9.984,5</b>	<b>100,0</b>	<b>9.823,9</b>	<b>100,0</b>	<b>-160,6</b>
<b>Passiva</b>					
Eigenkapital	2.610,2	26,1	2.783,5	28,3	173,3
Sonderposten f. Invest.-Zulage	206,5	2,1	202,2	2,1	-4,3
	2.816,7	28,2	2.985,7	30,4	169,0
Mittel- und langfristiges Fremdkapital					
Verbindlichkeiten	6.246,1	62,5	5.884,8	59,9	-361,3
Kurzfristiges Fremdkapital				0,0	
Rückstellungen	15,2	0,2	15,3	0,2	0,1
Verbindlichkeiten	906,5	9,1	938,1	9,5	31,6
<b>Gesamtkapital</b>	<b>9.984,5</b>	<b>100,0</b>	<b>9.823,9</b>	<b>100,0</b>	<b>-160,6</b>

Das Anlagevermögen unseres Unternehmens beträgt 88,4 % der Bilanzsumme. Es ist durch Eigen- und langfristiges Fremdkapital finanziert. Es verminderte sich um die planmäßige Abschreibung von T€ 220,0.

Die unfertigen Leistungen beinhalten die noch nicht abgerechneten Betriebskosten für 2015 und erhöhten sich um T€ 20,6. Die Erhöhung ist auf einen Anstieg der Grundgebühren des Zweckverbandes und der Einführung der Treppenhausreinigung zurückzuführen.

Die sonstigen Vermögensgegenstände verringerten sich um T€ 28,4, was im Wesentlichen in den geringeren Guthaben gegenüber den Versorgern begründet war.

Die flüssigen Mittel erhöhten sich planmäßig um T€ 67,6. Für das Jahr 2017 ist eine Kreditsondertilgung geplant.

Das mittel- und langfristige Fremdkapital verminderte sich um die planmäßigen Tilgungen. Im Bereich des kurzfristigen Fremdkapitals erhöhten sich die Verbindlichkeiten aus Lieferungen und Leistungen.

Das Eigenkapital hat sich um den Jahresüberschuss von T€ 173,3 erhöht und beträgt T€ 2.783,6 (Vorjahr: T€ 2.610,2). Die Eigenkapitalquote erhöhte sich auf 28,3 % (Vorjahr: 26,1 %).

#### **d. Finanzielle und nichtfinanzielle Leistungsindikatoren**

Die Gesellschaft zieht für die interne Unternehmenssteuerung die Kennzahlen Leerstandsquote, Fluktuation, Liquidität, Kapitaldienstfähigkeit, Investitionstätigkeit €/m<sup>2</sup>/Wohnfläche, Mietausfälle und Miethöhe heran.

Die durchschnittliche Leerstandsquote (Leerstandstage) konnte auf dem Niveau des Vorjahres gehalten werden 1,1 % (Vorjahr: 0,8 %). Zum Bilanzstichtag standen zwei Wohnungen umzugsbedingt leer (Vorjahr: 1). Die Leerstandsquote zum 31.12.2015 betrug 0,6 % (Vorjahr: 0,3 %).

Die Fluktuationsrate betrug 7,7 % (Vorjahr: 6,1 %). Im Berichtsjahr sind 24 Mietverhältnisse gekündigt und 13 neue Mietverträge abgeschlossen worden.

Die Liquiditätsgrade verbesserten sich im Geschäftsjahr 2015 leicht. Die Liquidität 2. Grades beträgt 142,4 %.

Der laufende Kapitaldienst im Verhältnis zur Nettokaltmiete hat sich von 63,0 % im Vorjahr auf 60,3 % im Berichtsjahr leicht vermindert.

Für die bauliche Instandhaltung der Objekte sind T€ 186,6 (Vorjahr: T€ 105,5) aufgewandt worden. Dies entspricht einem Durchschnittssatz von € 10,90 je m<sup>2</sup> Wohnfläche (Vorjahr: € 6,18 je m<sup>2</sup> Wohnfläche).

Der Anteil der Forderungsverluste saldiert mit den Erträgen aus ausgebuchten Forderungen, hat sich im Verhältnis zu den Umsatzerlösen von 0,7 % im Jahr 2014 auf 1,0 % im Berichtsjahr leicht erhöht.

Die durchschnittliche Monatsnettokaltmiete konnte vom Jahr 2014 mit 4,83 €/m<sup>2</sup> auf 4,90 €/m<sup>2</sup> im Berichtsjahr steigen.

#### **e. Gesamtaussage**

Vor dem Hintergrund der im Allgemeinen steigenden Leerstände, ist die Entwicklung unseres Wohnungsunternehmens als sehr zufriedenstellend zu bewerten.

Die regelmäßige Anpassung der Instandhaltungsaufgaben, an die sich ändernden Bedingungen im Nachfrageverhalten der Mieter, wird zu zufriedenstellenden Vermietungsergebnissen führen. Außerdem stehen unserer Gesellschaft in den nächsten Jahren aufgrund der Zinsanpassungen und der damit einhergehenden Annuitätenreduzierung ausreichende liquide Mittel zur Verfügung, um weitere wohnwertverbessernde Investitionen vornehmen zu können.

Die Gesellschaft kann somit solide weitergeführt werden. Sie wird in der Lage sein, ihren Zahlungsverpflichtungen mindestens während des Planungszeitraumes bis zum Jahr 2020 jederzeit nachzukommen. Die Geschäftspolitik wird auch künftig fortgesetzt werden.

#### **4. Prognose-, Chancen- und Risikobericht**

Unser Risikomanagementsystem basiert vorrangig auf der regelmäßigen Überprüfung aller wesentlichen Geschäftsvorfälle und der unterjährigen Berichtserstattung. In die Berichte an den Gesellschafter und den Aufsichtsrat werden externe Beobachtungsbereiche, wie die Entwicklung des Wohnungsmarktes und des Kapitalmarktes, einbezogen. Die Indikatoren, die die Vermietung stören oder zur Mietminderung führen, werden analysiert. So können Veränderungen rechtzeitig erkannt und durch geeignete Maßnahmen wesentliche negative Einflüsse auf die Unternehmensentwicklung abgewendet werden.

Die Zinsentwicklung wird im Rahmen unseres Risikomanagements beobachtet. Die permanente Kontrolle der Entwicklung der Zinsen bietet dem Unternehmen die Möglichkeit, auf Zinsänderungsrisiken frühzeitig zu reagieren. Unser Kreditportfolio unterliegt einer ständigen Aktualisierung. Die aktuellen Kapitalmarktzinssätze sind niedriger, als die, die die Gesellschaft derzeit zahlt; damit wird das Zinsänderungsrisiko für die in 2017 und 2019 zu prolongierenden Kredite als Chance bewertet, die Kapitaldienstkosten in der Zukunft zu senken.

Beginnend ab 2016 ff. reduziert sich für unsere Gesellschaft die jährliche Annuität wegen der bereits erfolgten und den kommenden Anschlussfinanzierungen. Zusätzlich ist für das Jahr 2016 eine Sondertilgung geplant, dies wird zu einer nachhaltigen Entspannung der Annuität und damit der Senkung der Kapitaldienstquote auf ca. 50 % führen. Mit den kreditgebenden Banken stehen wir in engem Kontakt. Wir werden, sofern die Zinssituation dies rechtfertigt, weiterhin Forwarddarlehen vereinbaren.

Liquiditätsrisiken sind langfristig nicht erkennbar. Der Kapitaldienst ist bei regelmäßigem Eingang der Mieten bedienbar.

Latente Risiken werden in der allgemeinen wirtschaftlichen Entwicklung gesehen. Die Situation der Wohnungswirtschaft ist eng verknüpft mit der regionalen Arbeitsmarktsituation und den demografischen Entwicklungen. Ein Indikator ist die Arbeitslosenquote, die im Moment rückläufig ist. Die Einkommenssituation in Schönberg hat sich verbessert. Die Transferhaushalte haben ab- und das verfügbare Einkommen zugenommen. Es könnte sich um eine kurzzeitige Verbesserung der wirtschaftlichen Situation handeln, aber unsere Region Nordwestmecklenburg profitiert zusätzlich von der Nähe zu den alten Bundesländern. Unsere Mieter begründen die Wohnortsuche häufig mit dem Argument, dass sie in unmittelbarer Nähe zu Lübeck wohnen wollen und in Lübeck oder dem in Lüdersdorf aufgelegten Gewerbegebiet Arbeit gefunden haben.

Für den Standort Schönberg gehen wir von einem sehr geringen Leerstandsrisiko aus. In den zurückliegenden 5 Jahren lag die jährliche durchschnittliche Leerstandsquote immer deutlich unter 2%. Es handelte sich um umzugsbedingten Leerstand. Die regionalen Bevölkerungsprognosen, die alle vor der Flüchtlingskrise für den Landkreis Nordwestmecklenburg erstellt worden sind, gehen von einem Gesamtbevölkerungsrückgang gerechnet auf einen Zeitraum von 15 Jahren von 5% - 6% aus. Dieser Prognose können wir uns unter der derzeit aktuellen Wohnungsnachfrage nicht mehr anschließen. Die Gesellschaft sieht in der Flüchtlingskrise eine Chance.

Wir gehen davon aus, dass wegen der vorhandenen Infrastruktur, wie Schulen, Kindergärten, Einkaufsmöglichkeiten und der Nähe zu den alten Bundesländern der Bevölkerungsrückgang geringer ausfällt. Dies ist in der Wirtschaftsplanung berücksichtigt worden.

Im März 2016 stand keine Wohnung leer (Vorjahr: 3 WE).

Die Richtlinie für die „Leistungen der Unterkunft“ des Landkreis Nordwestmecklenburg ist zum 01.03.2015 angepasst worden. Damit ist auch zukünftig gewährleistet, dass marktangemessene Mieten erzielbar sind.

Mietpreisänderungsrisiken bestehen derzeit nicht. Wir gehen davon aus, dass auch künftig kostendeckende Mieten erzielbar sein werden. Die Grundmieten liegen zwischen 4,35 €/m<sup>2</sup> und 6,00 €/m<sup>2</sup>.

Die Ausfallrisiken für Mieten werden als sehr gering eingeschätzt. Der Anteil der Forderungsverluste an den Mieteinnahmen im Durchschnitt der letzten 5 Jahre lag bei 0,8 % der Mieterlöse.

Auf der Grundlage der Vorjahreszahlen wurden die Aufwendungen und Erträge im Planungszeitraum vorsichtig geplant. Hierzu nutzten wir eine Standardsoftware sowie ein auf einer Tabellenkalkulation basierendes Planungs- und Controllingtool zur monatlichen Analyse. Aufgrund der zeitnahen Daten des Rechnungswesens ist die Geschäftsführung stets über die aktuelle Lage informiert. Hieraus leitet sich eine hohe Zuverlässigkeit der kurzfristigen Planung ab. Langfristige Annahmen stützen sich auf langfristige Erfahrungswerte.

Im Planungszeitraum von 2016 bis 2020 stehen für notwendige Investitionen im aktivierungs- und nichtaktivierungsfähigen Bereich ca. T€ 1.008 zur Verfügung, das entspricht Instandhaltungsaufwendungen von durchschnittlich ca. 12,00 €/m<sup>2</sup> Wohnfläche p.a. Wegen des hohen Sanierungsgrades sind keine umfangreicheren Sanierungsmaßnahmen geplant. Der Schwerpunkt wird auf die Bestandspflege, -verbesserung und Mieterbindung gelegt. Die Investitionen sind ausreichend, um den Objektbestand nachhaltig zu erhalten.

Der geplante Gesamtgewinn für den Zeitraum 2016 bis 2020 weist unter Einbeziehung der Risiken und der Chancen T€ 1.223 aus, damit wird die Eigenkapitalquote von derzeit 28,3 % weiter ansteigen.

Der geplante Cashflow wird für den Zeitraum 2016 bis 2020 positiv sein. Mit Ausnahme des Jahres 2016, in dem Kreditsondertilgungen geplant sind, mit dem Ziel der weiteren Senkung der Annuität und damit der Verbesserung der Kapitaldienstquote.

Die Altanschließerbeiträge für Schmutzwasser sind vollständig ausgeglichen worden.

Zum Zeitpunkt der vollständigen Abschreibung des Wohnungsbestandes sind laut Tilgungsplan die Darlehensverbindlichkeiten getilgt.

Die Finanzmarktkrise hat bisher keine Auswirkungen auf die Gesellschaft gehabt.

Gadebusch, den 10.03.2016



Post  
Geschäftsführerin

**Bestätigungsvermerk des Abschlussprüfers**

Wir haben den Jahresabschluss - bestehend aus Bilanz, Gewinn- und Verlustrechnung sowie Anhang - unter Einbeziehung der Buchführung und den Lagebericht der Grundstücksgesellschaft Stadt Schönberg mbH, Gadebusch, für das Geschäftsjahr vom 1. Januar 2015 bis zum 31. Dezember 2015 geprüft. Durch § 15 Absatz 1 Nr. 3 KPG M-V wurde der Prüfungsgegenstand erweitert. Die Prüfung erstreckt sich daher auch auf die wirtschaftlichen Verhältnisse der Gesellschaft. Die Buchführung und die Aufstellung von Jahresabschluss und Lagebericht nach den deutschen handelsrechtlichen Vorschriften, den ergänzenden landesrechtlichen Vorschriften sowie den ergänzenden Regelungen des Gesellschaftsvertrages und die wirtschaftlichen Verhältnisse liegen in der Verantwortung der gesetzlichen Vertreter der Gesellschaft. Unsere Aufgabe ist es, auf der Grundlage der von uns durchgeführten Prüfung eine Beurteilung über den Jahresabschluss unter Einbeziehung der Buchführung und über den Lagebericht sowie über die wirtschaftlichen Verhältnisse der Gesellschaft abzugeben.

Wir haben unsere Jahresabschlussprüfung nach § 317 HGB und § 15 Absatz 1 Nr. 3 KPG M-V unter Beachtung der vom Institut der Wirtschaftsprüfer (IDW) festgestellten deutschen Grundsätze ordnungsmäßiger Abschlussprüfung vorgenommen. Danach ist die Prüfung so zu planen und durchzuführen, dass Unrichtigkeiten und Verstöße, die sich auf die Darstellung des durch den Jahresabschluss unter Beachtung der Grundsätze ordnungsmäßiger Buchführung und durch den Lagebericht vermittelten Bildes der Vermögens-, Finanz- und Ertragslage wesentlich auswirken, mit hinreichender Sicherheit erkannt werden und dass mit hinreichender Sicherheit beurteilt werden kann, ob die wirtschaftlichen Verhältnisse der Gesellschaft Anlass zu Beanstandungen geben. Bei der Festlegung der Prüfungshandlungen werden die Kenntnisse über die Geschäftstätigkeit und über das wirtschaftliche und rechtliche Umfeld der Gesellschaft sowie die Erwartungen über mögliche Fehler berücksichtigt. Im Rahmen der Prüfung werden die Wirksamkeit des rechnungslegungsbezogenen internen Kontrollsystems sowie Nachweise für die Angaben in Buchführung, Jahresabschluss und Lagebericht überwiegend auf der Basis von Stichproben beurteilt. Die Prüfung umfasst die Beurteilung der angewandten Bilanzierungsgrundsätze und der wesentlichen Einschätzungen der gesetzlichen Vertreter sowie die Würdigung der Gesamtdarstellung des Jahresabschlusses und des Lageberichts. Die Prüfung der wirtschaftlichen Verhältnisse haben wir darüber hinaus entsprechend den vom IDW festgestellten Grundsätzen zur Prüfung der Ordnungsmäßigkeit der Geschäftsführung und der wirtschaftlichen Verhältnisse gemäß § 53 HGrG vorgenommen. Wir sind der Auffassung, dass unsere Prüfung eine hinreichend sichere Grundlage für unsere Beurteilung bildet.

Unsere Prüfung hat zu keinen Einwendungen geführt.

Nach unserer Beurteilung aufgrund der bei der Prüfung gewonnenen Erkenntnisse entspricht der Jahresabschluss den gesetzlichen Vorschriften und den ergänzenden Regelungen des Gesellschaftsvertrages und vermittelt unter Beachtung der Grundsätze ordnungsmäßiger Buchführung ein den tatsächlichen Verhältnissen entsprechendes Bild der Vermögens-, Finanz- und Ertragslage der Gesellschaft. Der Lagebericht steht im Einklang mit dem Jahresabschluss, vermittelt insgesamt ein zutreffendes Bild von der Lage der Gesellschaft und stellt die Chancen und Risiken der zukünftigen Entwicklung zutreffend dar.

Die wirtschaftlichen Verhältnisse der Gesellschaft geben nach unserer Beurteilung keinen Anlass zu wesentlichen Beanstandungen.

Rostock, den 31. März 2016

mercurius gmbh  
Wirtschaftsprüfungsgesellschaft



Hafke  
Wirtschaftsprüfer





**Prüfung der Ordnungsmäßigkeit der Geschäftsführung  
und der wirtschaftlichen Verhältnisse gemäß § 53 HGrG,  
Fragenkatalog IDW PS 720**

---

**A. Ordnungsmäßigkeit der Geschäftsführungsorganisation**

**Fragenkreis 1**

**Tätigkeit von Überwachungsorganen und Geschäftsleitung sowie individualisierte  
Offenlegung der Organbezüge**

---

- a) Gibt es Geschäftsordnungen für die Organe und einen Geschäftsverteilungsplan für die Geschäftsleitung sowie ggf. für die Konzernleitung?

Gibt es darüber hinaus schriftliche Weisungen des Überwachungsorgans zur Organisation für die Geschäfts- sowie ggf. für die Konzernleitung (Geschäftsanweisung)?

Entsprechen diese Regelungen den Bedürfnissen des Unternehmens bzw. des Konzerns?

Die Gesellschaft besteht aus den Organen:

- Geschäftsführung
- Gesellschafterversammlung
- Aufsichtsrat.

Es gibt eine Geschäftsordnung des Aufsichtsrats und eine Geschäftsordnung für die Geschäftsführung, in der die grundlegenden Aufgaben und Befugnisse geregelt sind. Die Regelungen entsprechen den Bedürfnissen des Unternehmens.

- b) **Wie viele Sitzungen der Organe und ihrer Ausschüsse haben stattgefunden und wurden Niederschriften hierüber erstellt?**

Im Geschäftsjahr haben zwei Gesellschafterversammlungen und zwei Aufsichtsratssitzungen stattgefunden. Die Protokolle haben wir eingesehen.

- c) **In welchen Aufsichtsräten und anderen Kontrollgremien i. S. d. § 125 Absatz 1 Satz 3 AktG sind die einzelnen Mitglieder der Geschäftsleitung tätig?**

Nach den uns erteilten Auskünften ist die Geschäftsführerin in keinem Aufsichtsrat oder in anderen Kontrollgremien i. S. des § 125 Absatz 1 Satz 3 AktG tätig.

- d) **Wird die Vergütung der Organmitglieder (Geschäftsleitung, Überwachungsorgan) individualisiert im Anhang des Jahresabschlusses/Konzernabschlusses aufgeteilt nach Fixum, erfolgsbezogenen Komponenten und Komponenten mit langfristiger Anreizwirkung ausgewiesen? Falls nein, wie wird dies begründet?**

Die Vergütungen der Geschäftsleitung und der Mitglieder des Aufsichtsrats werden im Anhang angegeben.

## **B. Ordnungsmäßigkeit des Geschäftsführungsinstrumentariums**

### **Fragenkreis 2**

#### **Aufbau- und ablauforganisatorische Grundlagen**

- a) **Gibt es einen den Bedürfnissen des Unternehmens entsprechenden Organisationsplan, aus dem Organisationsaufbau, Arbeitsbereiche und Zuständigkeiten/Weisungsbefugnisse ersichtlich sind? Erfolgt dessen regelmäßige Überprüfung?**

Die Gesellschaft hat mit der GIB Gadebuscher Immobilienbetreuungs-GmbH (GIB GmbH) einen Geschäftsbesorgungsvertrag abgeschlossen. Ab dem 1. Januar 2009 hat die Geschäftsbesorgerin die Erledigung sämtlicher Geschäfte, die der gewöhnliche Betrieb der Gesellschaft mit sich bringt, übernommen.

Ein Organisationsplan der GIB GmbH ist vorhanden, der den Bedürfnissen dieses Unternehmens entspricht. Gemäß den Ausführungen im Prüfungsbericht der GIB GmbH zur Jahresabschlussprüfung erscheint die betriebliche Organisation der Gesellschaft sachgerecht.

- b) **Haben sich Anhaltspunkte ergeben, dass nicht nach dem Organisationsplan verfahren wird?**

Wir haben keine Anhaltspunkte im Sinne der Fragestellung festgestellt.

- c) **Hat die Geschäftsleitung Vorkehrungen zur Korruptionsprävention ergriffen und dokumentiert?**

Die Gesellschaft beschäftigt neben der nebenberuflichen Geschäftsführerin und einer geringfügig Beschäftigten kein weiteres Personal. In den Anstellungsverträgen der Geschäftsbesorgerin sind gemäß den Ausführungen im Prüfungsbericht zur Jahresabschlussprüfung der GIB GmbH Vereinbarungen zur Korruptionsprävention enthalten.

- d) **Gibt es geeignete Richtlinien bzw. Arbeitsanweisungen für wesentliche Entscheidungsprozesse (insbesondere Auftragsvergabe und Auftragsabwicklung, Personalwesen, Kreditaufnahme und -gewährung)?**

**Haben sich Anhaltspunkte ergeben, dass diese nicht eingehalten werden?**

Für die Mitarbeiter der GIB GmbH existieren Stellenbeschreibungen, in denen der Arbeitsinhalt, Vertretungsregelungen, Arbeitsbereichsabgrenzungen, Verantwortung und die hierarchische Einordnung geregelt sind. Ferner beinhalten diese Stellenbeschreibungen einen allgemeinen Verhaltenskodex.

Darüber hinaus finden monatliche Besprechungen statt, in denen für konkrete Einzelfälle Arbeitsanweisungen erteilt werden. Diese Besprechungen werden protokolliert.

Es ergaben sich keine Anhaltspunkte, dass nicht nach diesen Regelungen verfahren wurde.

Für Entscheidungsprozesse, die eine wesentliche Auswirkung auf die Gesellschaft haben, ist die Zustimmung des Aufsichtsrats notwendig.

Es haben sich keine Anhaltspunkte ergeben, dass die Zustimmung nicht eingeholt wurde.

- e) **Besteht eine ordnungsmäßige Dokumentation von Verträgen (z.B. Grundstücksverwaltung, EDV)?**

Eine ordnungsgemäße Dokumentation der Grundstücksverträge liegt vor.

**Fragenkreis 3**

**Planungswesen, Rechnungswesen, Informationssystem und Controlling**

- a) **Entspricht das Planungswesen - auch im Hinblick auf Planungshorizont und Fortschreibung der Daten sowie auf sachliche und zeitliche Zusammenhänge von Projekten - den Bedürfnissen des Unternehmens?**

Das Planungswesen entspricht hinsichtlich Art und Umfang der durchgeführten Planungen den Bedürfnissen der Gesellschaft.

- b) **Werden Planabweichungen systematisch untersucht?**

Planabweichungen werden monatlich systematisch von der Geschäftsführung untersucht.

- c) **Entspricht das Rechnungswesen einschließlich der Kostenrechnung der Größe und den besonderen Anforderungen des Unternehmens?**

Das Rechnungswesen der Geschäftsbesorgerin ist zweckmäßig organisiert und entsprechend dem Betriebsumfang gestaltet; das Belegwesen ist geordnet. Die Geschäftsvorfälle werden zeitnah und vollständig erfasst.

Das Rechnungswesen entspricht nach unseren Feststellungen der Größe und den Anforderungen der Gesellschaft.

- d) **Besteht ein funktionierendes Finanzmanagement, welches u. a. eine laufende Liquiditätskontrolle und eine Kreditüberwachung gewährleistet?**

Die Liquidität wird von der Geschäftsführung jederzeit überwacht. Das Finanzmanagement wird langfristig über die Aufstellung des Wirtschaftsplanes und über den fünfjährigen Finanzplan gesteuert. Die Kreditüberwachung obliegt der Geschäftsführung.

- e) **Gehört zu dem Finanzmanagement auch ein zentrales Cash-Management und haben sich Anhaltspunkte ergeben, dass die hierfür geltenden Regelungen nicht eingehalten worden sind?**

Entfällt.

- f) **Ist sichergestellt, dass Entgelte vollständig und zeitnah in Rechnung gestellt werden?**

**Ist durch das bestehende Mahnwesen gewährleistet, dass ausstehende Forderungen zeitnah und effektiv eingezogen werden?**

Die Mietentgelte werden über ein automatisiertes Verfahren vollständig und zeitnah in Rechnung gestellt. Die Einziehung erfolgt zum großen Teil über Lastschriftverfahren. Hinsichtlich der Betriebskosten werden nach unseren Feststellungen angemessene Abschlagszahlungen eingefordert.

Bezüglich des Risikos von Mietrückständen wurde ein angemessenes Mahnverfahren implementiert. Basis des Mahnwesens ist die monatliche Mietrückstandsliste, die jeweils zum 20. des Monats erstellt und analysiert wird. Nach erfolglosen regulären Mahnverfahren wird die Juristin der GIB GmbH eingeschaltet, die sich um das gerichtliche Mahnverfahren und ggf. weitere Schritte kümmert.

- g) **Entspricht das Controlling den Anforderungen des Unternehmens/Konzerns und umfasst es alle wesentlichen Unternehmens-/Konzernbereiche?**

Ein Controlling besteht insoweit, dass die erforderlichen Daten wie z.B. Liquidität, Kapitaldienstquote und Leerstandsquoten der Geschäftsführung regelmäßig und zeitnah zur Verfügung gestellt werden. Diese Daten werden analysiert, um ggf. geeignete Maßnahmen ergreifen zu können. Insoweit entspricht das Controlling den Anforderungen des Unternehmens.

- h) **Ermöglichen das Rechnungs- und Berichtswesen eine Steuerung und/oder Überwachung der Tochterunternehmen und der Unternehmen, an denen eine wesentliche Beteiligung besteht?**

Es bestehen keine Beteiligungen an Unternehmen.

**Fragenkreis 4**  
**Risikofrüherkennungssystem**

- a) **Hat die Geschäfts-/Konzernleitung nach Art und Umfang Frühwarnsignale definiert und Maßnahmen ergriffen, mit deren Hilfe bestandsgefährdende Risiken rechtzeitig erkannt werden können?**

Die Geschäftsführung hat potentielle Bestandsrisiken identifiziert (Mietrückstände, Leerstandsquoten, Kapitaldienstfähigkeit). Hinsichtlich des Risikos von Mietrückständen holt die Gesellschaft bei der Neuvermietung Mieterselbstauskünfte ein. Die Gesellschaft arbeitet ferner mit Abtretungserklärungen der Mieter bezüglich ihrer Mietzuschüsse. Hinsichtlich von Mietrückständen wurde ein angemessenes Mahnverfahren implementiert.

Bezüglich der Sicherstellung der Kapitaldienstfähigkeit hat die Gesellschaft ein Kreditportfolio eingerichtet. Das Kreditportfolio dient der Steuerung und Überwachung der laufenden Tilgungsverpflichtungen, Prolongationserfordernisse, Zinszahlungen sowie der Planung zukünftiger Kapitaldienste.

- b) **Reichen diese Maßnahmen aus und sind sie geeignet, ihren Zweck zu erfüllen?**

**Haben sich Anhaltspunkte ergeben, dass die Maßnahmen nicht durchgeführt werden?**

Die implementierten Maßnahmen sind insbesondere im Hinblick auf die Geschäftstätigkeit der Gesellschaft geeignet, ihren Zweck zu erfüllen.

Die Beachtung und Durchführung der Maßnahmen in der Unternehmenspraxis sind nach unseren Erkenntnissen sichergestellt.

- c) **Sind diese Maßnahmen ausreichend dokumentiert?**

Unter Berücksichtigung der Unternehmensgröße entsprechen die Dokumentationen den Erfordernissen.

- d) **Werden die Frühwarnsignale und Maßnahmen kontinuierlich und systematisch mit dem aktuellen Geschäftsumfeld sowie mit den Geschäftsprozessen und Funktionen abgestimmt und angepasst?**

Wesentliche Veränderungen ergaben sich bei den Geschäftsprozessen und Funktionen nicht. Insoweit ergab sich kein Anpassungsbedarf.

**Fragenkreis 5**

**Finanzinstrumente, andere Termingeschäfte, Optionen und Derivate**

Entfällt.

**Fragenkreis 6**

**Interne Revision**

- a) Gibt es eine den Bedürfnissen des Unternehmens/Konzerns entsprechende Interne Revision/Konzernrevision? Besteht diese als eigenständige Stelle oder wird diese Funktion durch eine andere Stelle (ggf. welche?) wahrgenommen?

Eine eigene interne Revision besteht aufgrund der Unternehmensgröße nicht.

- b) Wie ist die Anbindung der Internen Revision/Konzernrevision im Unternehmen/Konzern?

Besteht bei ihrer Tätigkeit die Gefahr von Interessenkonflikten?

Entfällt.

- c) Welches waren die wesentlichen Tätigkeitsschwerpunkte der Internen Revision/Konzernrevision im Geschäftsjahr?

Wurde auch geprüft, ob wesentlich miteinander unvereinbare Funktionen (z.B. Trennung von Anweisung und Vollzug) organisatorisch getrennt sind?

Wann hat die Interne Revision das letzte Mal über Korruptionsprävention berichtet?

Liegen hierüber schriftliche Revisionsberichte vor?

Entfällt.

- d) Hat die Interne Revision ihre Prüfungsschwerpunkte mit dem Abschlussprüfer abgestimmt?

Entfällt.

- e) Hat die Interne Revision/Konzernrevision bemerkenswerte Mängel aufgedeckt und um welche handelt es sich?

Entfällt.

- f) Welche Konsequenzen werden aus den Feststellungen und Empfehlungen der Internen Revision/Konzernrevision gezogen und wie kontrolliert die Interne Revision/Konzernrevision die Umsetzung ihrer Empfehlungen?

- e) Hat die Interne Revision/Konzernrevision bemerkenswerte Mängel aufgedeckt und um welche handelt es sich?

Entfällt.

- e) Hat die Interne Revision/Konzernrevision bemerkenswerte Mängel aufgedeckt und um welche handelt es sich?

Entfällt.



### **C. Ordnungsmäßigkeit der Geschäftsführungstätigkeit**

#### **Fragenkreis 7**

#### **Übereinstimmung der Rechtsgeschäfte und Maßnahmen mit Gesetz, Satzung, Geschäftsordnung, Geschäftsanweisung und bindenden Beschlüssen des Überwachungsorgans**

- a) **Haben sich Anhaltspunkte ergeben, dass die vorherige Zustimmung des Überwachungsorgans zu zustimmungspflichtigen Rechtsgeschäften und Maßnahmen nicht eingeholt worden ist?**

Anhaltspunkte im Sinne der Fragestellung haben sich nicht ergeben.

- b) **Wurde vor der Kreditgewährung an Mitglieder der Geschäftsleitung oder des Überwachungsorgans die Zustimmung des Überwachungsorgans eingeholt?**

Kredite im Sinne der Fragestellung wurden nicht gewährt.

- c) **Haben sich Anhaltspunkte ergeben, dass anstelle zustimmungsbedürftiger Maßnahmen ähnliche, aber nicht als zustimmungsbedürftig behandelte Maßnahmen vorgenommen worden sind (z.B. Zerlegung in Teilmaßnahmen)?**

Im Rahmen unserer Prüfung ergaben sich keine Hinweise darauf, dass anstelle zustimmungsbedürftiger Maßnahmen ähnliche, aber nicht als zustimmungsbedürftig behandelte Maßnahmen vorgenommen worden sind.

- d) **Haben sich Anhaltspunkte ergeben, dass die Geschäfte und Maßnahmen nicht mit Gesetz, Satzung, Geschäftsordnung, Geschäftsanweisung und bindenden Beschlüssen des Überwachungsorgans übereinstimmen?**

Die Geschäfte und Maßnahmen stimmen nach unseren Feststellungen grundsätzlich mit Gesetz und Gesellschaftsvertrag überein. Die Verlängerung der zum 31. Dezember 2013 ausgelaufenen, gemäß Satzung auf die Dauer von fünf Jahren begrenzten Geschäftsführerbestellung erfolgte konkludent. Die formale nachträgliche Genehmigung des Aufsichtsrats erfolgte im Berichtsjahr.

**Fragenkreis 8**  
**Durchführung von Investitionen**

- a) **Werden Investitionen (in Sachanlagen, Beteiligungen, sonstige Finanzanlagen, immaterielle Anlagewerte und Vorräte) angemessen geplant und vor Realisierung auf Rentabilität/Wirtschaftlichkeit, Finanzierbarkeit und Risiken geprüft?**

Es werden angemessene Investitionsplanungen und Rentabilitätsberechnungen nebst Risikoprüfung vorgenommen und mit dem Aufsichtsrat besprochen.

Für jede Liegenschaft besteht eine Objektbestandsdokumentation, die die durchgeführten Sanierungsmaßnahmen, deren Zeitpunkt und die zugrunde gelegten Sanierungsparameter (wie Dämmung, Verglasung oder Heizkessel) beinhaltet.

Im Berichtsjahr erfolgten keine Investitionen.

- b) **Haben sich Anhaltspunkte ergeben, dass die Unterlagen/Erhebungen zur Preisermittlung nicht ausreichend waren, um ein Urteil über die Angemessenheit des Preises zu ermöglichen (z.B. bei Erwerb bzw. Veräußerung von Grundstücken oder Beteiligungen)?**

Anhaltspunkte im Sinne der Fragestellung haben sich nicht ergeben.

- c) **Werden Durchführung, Budgetierung und Veränderungen von Investitionen laufend überwacht und Abweichungen untersucht?**

Die Durchführung, Budgetierung und Veränderungen von Investitionen werden laufend von der Geschäftsführung überwacht. Ergeben sich bei der Durchführung der Investition wesentliche Abweichungen, werden diese von der Geschäftsführung untersucht.

- d) **Haben sich bei abgeschlossenen Investitionen wesentliche Überschreitungen ergeben?**

**Wenn ja, in welcher Höhe und aus welchen Gründen?**

Wesentliche Überschreitungen haben sich nicht ergeben.

- e) **Haben sich Anhaltspunkte ergeben, dass Leasing- oder vergleichbare Verträge nach Ausschöpfung der Kreditlinien abgeschlossen wurden?**

Leasing- oder vergleichbare Verträge bestanden im Berichtsjahr nicht.

**Fragenkreis 9**  
**Vergaberegulungen**

- a) **Haben sich Anhaltspunkte für eindeutige Verstöße gegen Vergaberegulungen (z.B. VOB, VOL, VOF, EU-Regelungen) ergeben?**

Verstöße gegen Vergabevorschriften haben wir nicht festgestellt.

- b) **Werden für Geschäfte, die nicht den Vergaberegulungen unterliegen, Konkurrenzangebote (z.B. auch für Kapitalaufnahmen und Geldanlagen) eingeholt?**

Grundsätzlich werden Konkurrenzangebote im Rahmen der Ausschreibung eingeholt und berücksichtigt.

**Fragenkreis 10**  
**Berichterstattung an das Überwachungsorgan**

- a) **Wird dem Überwachungsorgan regelmäßig Bericht erstattet?**

Die Geschäftsführung stellt dem Aufsichtsrat im Rahmen seiner Sitzungen ausreichende Unterlagen für betriebswirtschaftlich sinnvolle Entscheidungen zur Verfügung.

- b) **Vermitteln die Berichte einen zutreffenden Einblick in die wirtschaftliche Lage des Unternehmens/Konzerns und in die wichtigsten Unternehmens-/Konzernbereiche?**

Nach unseren Erkenntnissen vermitteln die Berichte einen zutreffenden Einblick in die wirtschaftliche Lage der Gesellschaft.

- c) **Wurde das Überwachungsorgan über wesentliche Vorgänge angemessen und zeitnah unterrichtet?**

**Liegen insbesondere ungewöhnliche, risikoreiche oder nicht ordnungsgemäß abgewickelte Geschäftsvorfälle sowie erkennbare Fehldispositionen oder wesentliche Unterlassungen vor und wurde hierüber berichtet?**

Nach unseren Feststellungen erfolgt die Unterrichtung des Aufsichtsrats grundsätzlich zeitnah. Ungewöhnliche, risikoreiche oder nicht ordnungsgemäß abgewickelte Geschäftsvorfälle sowie erkennbare Fehldispositionen und Unterlassungen wurden von uns nicht festgestellt.

- d) **Zu welchen Themen hat die Geschäfts-/Konzernleitung dem Überwachungsorgan auf dessen besonderen Wunsch berichtet (§ 90 Absatz 3 AktG)?**

Berichterstattungen der Geschäftsführung analog § 90 Absatz 3 AktG wurden nicht gesondert eingefordert.

- e) **Haben sich Anhaltspunkte ergeben, dass die Berichterstattung (z.B. nach § 90 AktG oder unternehmensinternen Vorschriften) nicht in allen Fällen ausreichend war?**

Es haben sich keine diesbezüglichen Anhaltspunkte ergeben.

- f) **Gibt es eine D&O-Versicherung?**

**Wurde ein angemessener Selbstbehalt vereinbart?**

**Wurden Inhalt und Konditionen der D&O-Versicherung mit dem Überwachungsorgan erörtert?**

Die Vermögensschadenhaftpflichtversicherung hat eine Deckungssumme von 250.000,00 Euro. Ein Selbstbehalt wurde nicht vereinbart.

- g) **Sofern Interessenkonflikte der Mitglieder der Geschäftsleitung oder des Überwachungsorgans gemeldet wurden, ist dies unverzüglich dem Überwachungsorgan offen gelegt worden?**

Nach unseren Erkenntnissen sind keine Interessenkonflikte gemeldet worden.

**D. Vermögens- und Finanzlage**

**Fragenkreis 11**

**Ungewöhnliche Bilanzposten und stille Reserven**

- a) **Besteht in wesentlichem Umfang offenkundig nicht betriebsnotwendiges Vermögen?**

In wesentlichem Umfang offenkundig nicht betriebsnotwendiges Vermögen besteht nicht.

- b) **Sind Bestände auffallend hoch oder niedrig?**

Auffallend hohe oder niedrige Bestände liegen nicht vor.

- c) **Haben sich Anhaltspunkte ergeben, dass die Vermögenslage durch im Vergleich zu den bilanziellen Werten erheblich höhere oder niedrigere Verkehrswerte der Vermögensgegenstände wesentlich beeinflusst wird?**

Wesentliche stille Reserven wurden nicht festgestellt.

Etwaigen niedrigeren Verkehrswerten im Vergleich zu den bilanziellen Werten wurde durch außerplanmäßige Abschreibungen in den Vorjahren Rechnung getragen.

**Fragenkreis 12**  
**Finanzierung**

- a) **Wie setzt sich die Kapitalstruktur nach internen und externen Finanzierungsquellen zusammen?**

**Wie sollen die am Abschlussstichtag bestehenden wesentlichen Investitionsverpflichtungen finanziert werden?**

Zum Bilanzstichtag betrug das Eigenkapital unter Berücksichtigung des Sonderpostens für Investitionszulage 2.985 TEUR. Dem standen Fremdmittel von 6.310 TEUR gegenüber. Dem Mittelzufluss aus Geschäftstätigkeit nach Tilgungen von 356 TEUR standen Mittelabflüsse aus der Finanzierungstätigkeit von 288 TEUR gegenüber, so dass sich der Finanzmittelfonds um 68 TEUR erhöhte. Der Finanzmittelbestand betrug am 31. Dezember 2015 585 TEUR. Kreditverpflichtungen bestanden in Höhe von 6.240 TEUR.

Zum Abschlussstichtag bestanden keine wesentlichen Investitionsverpflichtungen.

- b) **Wie ist die Finanzlage des Konzerns zu beurteilen, insbesondere hinsichtlich der Kreditaufnahmen wesentlicher Konzerngesellschaften?**

Entfällt.

- c) **In welchem Umfang hat das Unternehmen Finanz-/Fördermittel einschließlich Garantien der öffentlichen Hand erhalten?**

**Haben sich Anhaltspunkte ergeben, dass die damit verbundenen Verpflichtungen und Auflagen des Mittelgebers nicht beachtet wurden?**

Im Berichtsjahr wurden keine Fördermittel vereinnahmt.

**Fragenkreis 13**

**Eigenkapitalausstattung und Gewinnverwendung**

- a) **Bestehen Finanzierungsprobleme aufgrund einer evtl. zu niedrigen Eigenkapitalausstattung?**

Die Eigenkapitalausstattung der Gesellschaft liegt mit 29,9 % über den vom Landesrechnungshof Mecklenburg-Vorpommern empfohlenen 25,0 %.

- b) **Ist der Gewinnverwendungsvorschlag (Ausschüttungspolitik, Rücklagenbildung) mit der wirtschaftlichen Lage des Unternehmens vereinbar?**

Der Jahresüberschuss soll gemäß Gewinnverwendungsvorschlag zur weiteren Verbesserung der Eigenkapitalquote im Unternehmen verbleiben.

**E. Ertragslage**

**Fragenkreis 14**

**Rentabilität/Wirtschaftlichkeit**

- a) **Wie setzt sich das Betriebsergebnis des Unternehmens/Konzerns nach Segmenten/Konzernunternehmen zusammen?**

Aufgrund der Art der Geschäftstätigkeit wird eine weitere Unterteilung des Betriebsergebnisses nicht vorgenommen.

- b) **Ist das Jahresergebnis entscheidend von einmaligen Vorgängen geprägt?**

Das Jahresergebnis ist geprägt von Maßnahmen zur Steigestranganierung der Kalt-, Warmwasser- und Zirkulationsleitungen.

- c) **Haben sich Anhaltspunkte ergeben, dass wesentliche Kredit- oder andere Leistungsbeziehungen zwischen Konzerngesellschaften bzw. mit den Gesellschaftern eindeutig zu unangemessenen Konditionen vorgenommen werden?**

Grundsätzlich werden die Leistungsbeziehungen mit der Gesellschafterin zu angemessenen Konditionen abgewickelt.

- d) **Wurde die Konzessionsabgabe steuer- und preisrechtlich erwirtschaftet?**

Konzessionsabgaben werden nicht erhoben.



**Fragenkreis 15**

**Verlustbringende Geschäfte und ihre Ursachen**

- a) **Gab es verlustbringende Geschäfte, die für die Vermögens- und Ertragslage von Bedeutung waren, und was waren die Ursachen der Verluste?**

Es gab im Berichtsjahr keine verlustbringenden Geschäfte.

- b) **Wurden Maßnahmen zeitnah ergriffen, um die Verluste zu begrenzen, und um welche Maßnahmen handelt es sich?**

Siehe a)

**Fragenkreis 16**

**Ursachen des Jahresfehlbetrages und Maßnahmen zur Verbesserung der Ertragslage**

- a) **Was sind die Ursachen des Jahresfehlbetrages?**

Es wurde ein Jahresüberschuss erwirtschaftet.

- b) **Welche Maßnahmen wurden eingeleitet bzw. sind beabsichtigt, um die Ertragslage des Unternehmens zu verbessern?**

Die Geschäftsführung hat bei Neuvermietungen unter Berücksichtigung der durchgeführten Modernisierungen die Grundmiete erhöht.

Erläuterungen zu den einzelnen Posten des Jahresabschlusses

INHALTSVERZEICHNIS

	<u>Blatt</u>
Erläuterungen zur Bilanz zum 31. Dezember 2015	
AKTIVSEITE	
A. Anlagevermögen	2
B. Umlaufvermögen	3
C. Rechnungsabgrenzungsposten	5
Treuhandguthaben	5
PASSIVSEITE	
A. Eigenkapital	6
B. Sonderposten für Investitionszulage	7
C. Rückstellungen	7
D. Verbindlichkeiten	8
Erläuterungen zur Gewinn- und Verlustrechnung für die Zeit vom 1. Januar 2015 bis 31. Dezember 2015	 11

Erläuterungen zur Bilanz zum 31. Dezember 2015AKTIVSEITE**A. Anlagevermögen**

Die Entwicklung des Anlagevermögens des Geschäftsjahres 2015 ist in dem im **Anhang (Anlage 3, Blatt 7)** beigefügten Anlagenspiegel dargestellt.

Die Abschreibungen erfolgten linear grundsätzlich entsprechend der betriebsgewöhnlichen Nutzungsdauer.

**I. Sachanlagen****1. Grundstücke mit Wohnbauten**

EUR 8.655.527,51  
(i.V. EUR 8.875.533,51)

	Stand 01.01.2015 EUR	Abschrei- bungen EUR	Stand 31.12.2015 EUR
Grund und Boden	1.457.706,51	0,00	1.457.706,51
Gebäude	7.105.647,00	184.761,00	6.920.886,00
Außenanlagen	312.180,00	35.245,00	276.935,00
	<u>8.875.533,51</u>	<u>220.006,00</u>	<u>8.655.527,51</u>

Die planmäßigen Abschreibungen erfolgen linear ausgehend von einer unterstellten Gesamtnutzungsdauer von grundsätzlich 80 Jahren. Außenanlagen/Stellplätze werden über 10 Jahre bzw. 20 Jahre abgeschrieben.

**2. Grundstücke ohne Bauten**

	EUR	29.663,22
	<u>EUR</u>	<u>29.663,22</u>
(i.V. EUR		29.663,22)

Hierbei handelt es sich um ein unbebautes Grundstück in der Lübecker Straße 5 mit einer Größe von 1.139 m<sup>2</sup>.

**B. Umlaufvermögen****I. Andere Vorräte****Unfertige Leistungen**

	EUR	528.401,24
	<u>EUR</u>	<u>507.761,93</u>
(i.V. EUR		507.761,93)

Es werden noch nicht abgerechnete Betriebskosten des Jahres 2015 ausgewiesen. Diesen stehen erhaltene Anzahlungen von 550.830,00 Euro gegenüber.

**II. Forderungen und sonstige Vermögensgegenstände****1. Forderungen aus der Vermietung**

	EUR	12.306,21
	<u>EUR</u>	<u>11.021,97</u>
(i.V. EUR		11.021,97)

Die Forderungen aus der Vermietung betreffen Mieten sowie Nachzahlungen der Mieter aus Nebenkostenabrechnungen. Über die Forderungen aus Vermietung hat uns eine Saldenliste vorgelegen. Wir haben uns anhand geeigneter Unterlagen von dem Bestand der Forderungen zum Stichtag überzeugt.

Es wurden vor dem Hintergrund der Werthaltigkeit keine Forderungen einzel- oder pauschalwertberichtigt.

**2. Sonstige Vermögensgegenstände**

EUR	8.034,60
(i.V. EUR	37.704,94)

	<u>EUR</u>	<u>Vorjahr/EUR</u>
Abrechnungsguthaben ZV Grevesmühlen, E.ON,	6.204,02	33.056,47
Abfallwirtschaftsbetrieb des Landkreises NWM	1.672,52	3.093,63
Körperschaftsteuererstattung	<u>158,06</u>	<u>1.554,24</u>
Schadenersatzansprüche	<u>8.034,60</u>	<u>37.704,94</u>

**III. Kassenbestand und Guthaben bei  
Kreditinstituten**

	EUR	585.027,54
	(i.V. EUR	517.495,81)
	EUR	Vorjahr/EUR
Kassenbestand	162,21	740,32
DKB Deutsche Kreditbank AG, Schwerin	296.881,80	336.622,43
Wüstenrot Bausparkasse AG, Ludwigsburg	151.762,56	141.896,70
Sparkasse Mecklenburg-Nordwest, Wismar	101.704,07	29.607,81
Aareal Bank AG, Wiesbaden	34.516,90	8.628,55
	<u>585.027,54</u>	<u>517.495,81</u>

Die Bankguthaben wurden uns durch Saldenbestätigungen bzw. Kontoauszüge der Kreditinstitute nachgewiesen.

Der ausgewiesene Kassenbestand wurde durch eine Kassenabrechnung belegt.

**C. Rechnungsabgrenzungsposten**

	EUR	4.902,38
	(i.V. EUR	5.321,82)

Der Ausweis betrifft gezahlte Geldbeschaffungskosten, die über die Vertragslaufzeit mit dem Landesförderinstitut abgeschrieben werden.

**Treuhandguthaben**

	EUR	105.051,60
	EUR	106.130,77

Ausgewiesen werden die getrennt vom Vermögen der Gesellschaft treuhänderisch verwalteten Bankkonten und Sparbücher bei Kreditinstituten für Mietkautionen eigener Mieter.

PASSIVSEITE**A. Eigenkapital****I. Gezeichnetes Kapital**

	EUR	25.564,59
(i.V. EUR		25.564,59)

**II. Kapitalrücklage**

	EUR	1.679.851,48
(i.V. EUR		1.679.851,48)

**III. Gewinnrücklagen****Satzungsmäßige Rücklage**

	EUR	12.782,30
(i.V. EUR		12.782,30)

**IV. Gewinnvortrag**

	EUR	892.050,13
(i.V. EUR		677.268,59)

Gewinnvortrag zum 1. Januar 2015  
zuzüglich Jahresüberschuss 2014  
Gewinnvortrag zum 31. Dezember 2015

EUR  
677.268,59  
214.781,54  
892.050,13

**V. Jahresüberschuss**

	EUR	173.332,07
(i.V. EUR		214.781,54)

**B. Sonderposten für Investitionszulage**

	EUR	202.142,82
(i.V. EUR		206.537,23)

Gemäß § 3 InvZulG hat die Gesellschaft für durchgeführte Modernisierungs- und Instandhaltungsmaßnahmen Anspruch auf Zulagen. In Anwendung der Stellungnahme des IDW HFA 1/1984 i.d.F. 1990 wurde für den Anteil der Zulage, der auf aktivierte Modernisierungskosten entfällt, in den Vorjahren ein Sonderposten gebildet.

Die Auflösung des Sonderpostens erfolgt über die planmäßigen Restnutzungsdauern der Vermögensgegenstände.

**C. Rückstellungen****Sonstige Rückstellungen**

	EUR	15.250,00
(i.V. EUR		15.150,00)

	Stand 01.01.2015 EUR	Verbrauch EUR	Auflösung EUR	Zuführung EUR	Stand 31.12.2015 EUR
Prüfungs- und Steuer- beratungskosten	14.000,00	11.304,17	2.695,83	14.000,00	14.000,00
Aufbewahrung von Geschäftsunterlagen	1.000,00	200,00	800,00	1.000,00	1.000,00
Veröffentlichungen	150,00	150,00	0,00	250,00	250,00
	<u>15.150,00</u>	<u>11.654,17</u>	<u>3.495,83</u>	<u>15.250,00</u>	<u>15.250,00</u>

Für die Erstellung der betrieblichen Steuererklärungen und Prüfungskosten für 2015 wurden die zu erwartenden Kosten zurückgestellt.



**D. Verbindlichkeiten****1. Verbindlichkeiten gegen-  
über Kreditinstituten**

EUR	6.239.563,12
(i.V. EUR	6.577.369,25)

davon mit einer Restlaufzeit  
bis zu einem Jahr 354.839,05 EUR  
(im Vorjahr: 337.806,19 EUR)

	<u>EUR</u>	<u>Vorjahr/EUR</u>
Langfristige Darlehen	6.239.563,12	6.570.876,19
Zins- und Tilgungsverbindlichkeiten	<u>0,00</u>	<u>6.493,06</u>
	<u>6.239.563,12</u>	<u>6.577.369,25</u>

Die langfristigen Darlehen unterteilen sich wie folgt:

	<u>EUR</u>	<u>Vorjahr/EUR</u>
Finanzierungsmittel für Modernisierungs- maßnahmen	5.131.818,60	5.406.043,59
Altkredite für Wohn- und Gewerbebauten	<u>1.107.744,52</u>	<u>1.164.832,60</u>
	<u>6.239.563,12</u>	<u>6.570.876,19</u>

Der Darlehensbestand zum Bilanzstichtag weist mit 1.108 TEUR (im Vorjahr: 1.165 TEUR) Altschulden für Wohn- und Gewerbebauten aus. Bezogen auf die Wohn- und Gewerbeflächen ergibt sich ein Altschuldenanteil von 64,89 EUR/m<sup>2</sup> (im Vorjahr: 68,24 EUR/m<sup>2</sup>).

Die Verminderung der langfristigen Darlehen resultiert aus der planmäßigen Tilgung von 331 TEUR.

Die ausgewiesenen Darlehensverbindlichkeiten wurden durch entsprechende Tagesauszüge nachgewiesen.

Die Entwicklung der Verbindlichkeiten gegenüber Kreditinstituten ist in der Anlage 10 dargestellt.

**2. Erhaltene Anzahlungen**

EUR	550.830,00
(i.V. EUR	552.227,05)

davon mit einer Restlaufzeit  
bis zu einem Jahr 550.830,00 EUR  
(im Vorjahr: 552.227,05 EUR)

Die erhaltenen Anzahlungen betreffen noch nicht mit den Mietern abgerechnete Betriebskostenvorauszahlungen des Jahres 2015.

**3. Verbindlichkeiten aus Lieferungen und Leistungen**

EUR	14.532,86
(i.V. EUR	7.399,37)

davon mit einer Restlaufzeit  
bis zu einem Jahr 14.532,86 EUR  
(im Vorjahr: 7.399,37 EUR)

Die Kreditoren wurden durch eine Saldenliste nachgewiesen.

Die Verbindlichkeiten betreffen noch nicht beglichene Rechnungen für Betriebs- und Verwaltungsaufwendungen sowie für Gewährleistungseinbehalte. Zum Prüfungszeitpunkt (Stand: Februar 2016) waren die Verbindlichkeiten bis auf die Sicherheitseinbehalte beglichen.

4. Verbindlichkeiten aus Vermietung

EUR	17.963,33
(i.V. EUR	15.241,80)

davon mit einer Restlaufzeit  
bis zu einem Jahr 17.963,33 EUR  
(im Vorjahr: 15.241,80 EUR)

5. Sonstige Verbindlichkeiten

EUR	0,00
(i.V. EUR	330,00)

davon mit einer Restlaufzeit  
bis zu einem Jahr 0,00 EUR  
(im Vorjahr: 330,00 EUR)

**Erläuterungen zur Gewinn- und Verlustrechnung  
für die Zeit vom 1. Januar 2015 bis 31. Dezember 2015****1. Umsatzerlöse**

a) <u>Aus der Hausbewirtschaftung</u>	EUR	1.537.993,89
	(i.V. EUR	1.563.611,43)

	<u>EUR</u>	<u>Vorjahr/EUR</u>
Sollmieten	1.006.074,27	998.298,25
Abgerechnete Umlagen Betriebs- und Heizkosten	510.657,21	545.943,56
Pachterlöse	20.600,25	19.583,77
Mieten für Garagen und Stellplätze	17.364,08	14.068,80
Erlösschmälerung wegen Leerstand und Mietminderungen	<u>-16.701,92</u>	<u>-14.282,95</u>
	<u>1.537.993,89</u>	<u>1.563.611,43</u>

Die Umsatzerlöse aus der Hausbewirtschaftung haben sich gegenüber dem Vorjahr aufgrund gesunkener Erträge aus abgerechneten Betriebskosten vermindert.

Die durchschnittlich vereinnahmten Erlöse inkl. Betriebskosten sind von 7,63 Euro/qm/Monat im Vorjahr auf 7,51 Euro/qm/Monat im Berichtsjahr gesunken. Dies ist ausschließlich auf die Verminderung der abgerechneten Umlagen zurückzuführen.

b) <u>Aus Verkauf von Grundstücken</u>	EUR	0,00
	(i.V. EUR	20.000,00)

**2. Erhöhung des Bestands an zum Verkauf bestimmten Grundstücken sowie unfertigen Leistungen**

	<u>EUR</u>	20.639,31
	(i.V. EUR	-55.664,81)

	<u>EUR</u>	<u>Vorjahr/EUR</u>
Veränderung der unfertigen Leistungen	20.639,31	-35.664,81
Bestandsveränderung zum Verkauf bestimmter Grundstücke	<u>0,00</u>	<u>-20.000,00</u>
	<u>20.639,31</u>	<u>-55.664,81</u>

**3. Gesamtleistung**

	<u>EUR</u>	1.558.633,20
	(i.V. EUR	1.527.946,62)

**4. Sonstige betriebliche Erträge**

	<u>EUR</u>	51.134,46
	(i.V. EUR	16.376,68)

	<u>EUR</u>	<u>Vorjahr/EUR</u>
Versicherungserstattungen und Schadenersatzleistungen	32.042,55	5.658,99
Zahlungseingänge auf in Vorjahren abgeschriebene Forderungen	6.086,63	3.137,12
Kostenerstattungen Mieterklagen	4.670,75	1.912,17
Auflösung Sonderposten Investitionszulage	4.394,41	4.394,41
Erträge aus der Auflösung von Rückstellungen	3.495,83	605,54
Mahngebühren	443,99	583,11
Übrige	<u>0,30</u>	<u>85,34</u>
	<u>51.134,46</u>	<u>16.376,68</u>

Korrespondierend zu den Versicherungserstattungen sind die unter den Aufwendungen für die Hausbewirtschaftung ausgewiesenen Instandhaltungskosten angestiegen.

**5. Materialaufwand****Aufwendungen aus der Hausbewirtschaftung**

	<u>EUR</u>	724.720,45
	(i.V. EUR	627.169,13)

	<u>EUR</u>	<u>Vorjahr/EUR</u>
Betriebskosten	538.085,33	521.325,60
Instandhaltungskosten	186.635,12	105.455,85
Straßenausbaubeiträge	<u>0,00</u>	<u>387,68</u>
	<u>724.720,45</u>	<u>627.169,13</u>

In den Instandhaltungskosten sind Kosten für die Steigestranganierung (68 TEUR) und die Erneuerung der Müllboxen (15 TEUR) enthalten.

**6. Personalaufwand****a) Löhne und Gehälter**

	<u>EUR</u>	10.824,00
	(i.V. EUR	12.201,00)

**b) Soziale Abgaben und Aufwendungen für Altersversorgung und für Unterstützung**

	<u>EUR</u>	521,52
	(i.V. EUR	870,33)

**7. Abschreibungen****Abschreibungen auf Sachanlagen**

	<u>EUR</u>	220.006,00
	(i.V. EUR	213.434,85)

**8. Sonstige betriebliche Aufwendungen**

	EUR	176.562,08
	(i.V. EUR	164.986,04)

	<u>EUR</u>	<u>Vorjahr/EUR</u>
Kosten der Geschäftsbesorgung	120.630,30	119.917,82
Forderungsverluste	20.953,10	14.183,40
Prüfungs- und Beratungskosten	14.333,95	14.150,00
Rechtsberatungskosten	4.469,64	4.476,78
Unternehmenswerbung	3.957,11	4.213,00
Kosten für Miet- und Räumungsklagen	4.670,75	2.290,89
Beiträge	1.626,87	1.613,44
Sachversicherungen	1.130,50	678,30
Aufbewahrungskosten	1.000,00	0,00
Kosten des Zahlungsverkehrs	866,02	844,99
Aufsichtsratsvergütungen	420,00	510,00
Übrige	<u>2.503,84</u>	<u>2.106,96</u>
	<u>176.562,08</u>	<u>164.986,04</u>

**9. Sonstige Zinsen und ähnliche Erträge**

	EUR	1.663,08
	(i.V. EUR	8.549,51)

	<u>EUR</u>	<u>Vorjahr/EUR</u>
Skontoerträge	932,52	2.938,39
Zinsen aus Girokonten	<u>730,56</u>	<u>5.611,12</u>
	<u>1.663,08</u>	<u>8.549,51</u>

Anlage 7  
Blatt 15

**10. Zinsen und ähnliche Aufwendungen**

EUR 288.877,77  
(i.V. EUR 302.814,87)

	<u>EUR</u>	<u>Vorjahr/EUR</u>
Modernisierungskredite	235.272,29	246.609,62
Altkredite	53.186,04	55.785,81
Geldbeschaffungskosten	<u>419,44</u>	<u>419,44</u>
	<u>288.877,77</u>	<u>302.814,87</u>

**11. Ergebnis der gewöhnlichen Geschäftstätigkeit**

EUR 189.918,92  
(i.V. EUR 231.396,59)

**12. Sonstige Steuern**

EUR 16.586,85  
(i.V. EUR 16.615,05)

Es handelt sich um umlagefähige Grundsteuern.

**13. Jahresüberschuss**

EUR 173.332,07  
(i.V. EUR 214.781,54)



## Rechtliche, wirtschaftliche und steuerliche Verhältnisse

### 1. Rechtliche Verhältnisse

#### Gesellschaftsrechtliche Verhältnisse

Firma:	Grundstücksgesellschaft Stadt Schönberg mbH
Rechtsform:	GmbH
Sitz:	Schönberg/Mecklenburg
Gesellschaftsvertrag:	Es gilt die Fassung des Gesellschaftsvertrages vom 21. Oktober 1996 mit seinen letzten Änderungen lt. Gesellschafterbeschluss vom 19. Dezember 2003.
Eintragung in das Handelsregister:	Die Grundstücksgesellschaft Stadt Schönberg mbH ist im Amtsgericht Schwerin unter der Nr. HRB 3963 eingetragen.
Gegenstand des Unternehmens:	<p>Die Gesellschaft errichtet, betreut, bewirtschaftet und verwaltet Bauten in allen Rechts- und Nutzungsformen, darunter Eigenheime und Eigentumswohnungen. Sie kann außerdem alle im Bereich der Wohnungswirtschaft, des Städtebaus und der Infrastruktur anfallenden Aufgaben übernehmen, Grundstücke erwerben, belasten und veräußern sowie Erbbaurechte ausgeben. Sie kann Gemeinschaftsanlagen und Folgeeinrichtungen, Läden und Gewerbebauten, soziale, wirtschaftliche und kulturelle Einrichtungen und Dienstleistungen bereitstellen. Die Gesellschaft ist berechtigt, Zweigniederlassungen zu errichten, andere Unternehmen zu erwerben oder sich an solchen zu beteiligen.</p> <p>Die Gesellschaft darf auch sonstige Geschäfte betreiben, sofern diese dem Gesellschaftszweck (mittelbar oder unmittelbar) dienlich sind.</p>
Gesellschafter:	Stadt Schönberg
Geschäftsführung:	Frau Heike Post

Aufsichtsrat:	Herr Rainer Jörke, Dachdecker - Vorsitzender  Herr Jörg Burmeister, Dipl.-Ing. Agrarwissenschaft - stellvertretender Vorsitzender  Frau Sybille Hartmann, Servicekraft Herr Marian Stickel, Bauingenieur Herr Günther Krüger, Rentner Herr Michael Lange, Bergmann Herr Marian Waszkiewicz, Kfz-Mechaniker
Wirtschaftsjahr:	Wirtschaftsjahr ist das Kalenderjahr.
Stammkapital:	Das Stammkapital beträgt 25.564,59 Euro.
Vorjahresabschlüsse:	Der Jahresabschluss 2014 wurde am 23. Juni 2015 von den Gesellschaftern festgestellt.
Offenlegung:	Der Jahresabschluss 2014 wurde am 22. Juli 2015 im elektronischen Bundesanzeiger veröffentlicht.

**2. Wirtschaftliche Verhältnisse**Eigener Hausbesitz

Die eigenen Objekte stellen sich im Vergleich zum Vorjahr wie folgt dar:

	31.12.2015		31.12.2014	
	<u>Anzahl</u>	<u>Wohnfläche</u>	<u>Anzahl</u>	<u>Wohnfläche</u>
Wohn- und Gewerbe- einheiten				
- Wohnungen	312	17.046	312	17.046
- Gewerbliche Einheiten	<u>1</u>	<u>25</u>	<u>1</u>	<u>25</u>
	<u>313</u>	<u>17.070</u>	<u>313</u>	<u>17.070</u>
Übriger Bestand				
- Garagen / Stellplätze	<u>355</u>	<u>0</u>	<u>355</u>	<u>0</u>

Darüber hinaus besitzt die Gesellschaft ein unbebautes Grundstück.

Alle Wohn- und Geschäftseinheiten sind vollsaniert.

Hausbesitz Dritter

Die Gesellschaft verwaltet keinen fremden Grundbesitz.

### **3. Steuerliche Verhältnisse**

Die Gesellschaft wird beim Finanzamt Schwerin unter der Steuernummer 090/125/00251 geführt.

Das Unternehmen unterliegt aufgrund seiner Rechtsform und Tätigkeit der Körperschaft-, Gewerbe- und Umsatzsteuer.

Die letzten Veranlagungen betreffen den Zeitraum 2013. Die Steuererklärungen 2014 waren zum Prüfungszeitpunkt abgegeben, jedoch lagen noch keine Steuerbescheide vor.

Es wird die erweiterte Kürzung für Grundstücksunternehmen gemäß § 9 Nr.1 S. 2 ff. GewStG in Anspruch genommen.

**Soll-/Ist-Vergleich zum Wirtschaftsjahr (Erfolgs- und Vermögensplan)  
für das Geschäftsjahr vom 1. Januar 2015 bis 31. Dezember 2015****Erfolgsplan**

	Plan T€	IST-Werte T€	Ergebnis- abweichung T€
Umsatzerlöse	1.585,0	1.538,0	-47,0
Veränderungen des Bestandes an unfertigen Leistungen	-26,0	20,6	46,6
Sonstige betriebliche Erträge	10,0	51,1	41,1
Aufwendungen für Hausbewirtschaftung/ Verkaufsgrundstücke	-709,0	-724,7	-15,7
<b>Rohergebnis</b>	<b>860,0</b>	<b>885,0</b>	<b>25,0</b>
Personalaufwand/Gehälter	-13,0	-11,3	1,7
Abschreibungen auf Sachanlagen	-226,0	-220,0	6,0
Sonstige betriebliche Aufwendungen	-166,0	-176,6	-10,6
Sonstige Zinsen und ähnliche Erträge	4,0	1,7	-2,3
Zinsen und ähnliche Aufwendungen	-288,0	-288,9	-0,9
<b>Ergebnis der gewöhnlichen Geschäftstätigkeit</b>	<b>171,0</b>	<b>189,9</b>	<b>18,9</b>
Steuern	-17,0	-16,6	0,4
<b>Jahresergebnis</b>	<b>154,0</b>	<b>173,3</b>	<b>19,3</b>

**Abweichungen zwischen den Ist-Werten und den Planansätzen**

Insgesamt weicht das Ist-Rohergebnis vom Planansatz um 25 TEUR ab. Dies hat mehrere Ursachen.

Neben den leicht höheren Mieterlösen (+8 TEUR) und geringeren Erlösschmälerungen (-4 TEUR) als geplant führte insbesondere die Inrechnungstellung von Schönheitsreparaturen an die Mieter (9 TEUR) zu einem höheren Rohergebnis.

Den in den sonstigen betrieblichen Erträgen enthaltenen höheren Schadenersatzleistungen durch die Versicherungen standen auch höhere Kosten gegenüber, sodass sich im Saldo hieraus keine Ergebnisabweichung ergab.

Die folgenden Positionen der Gewinn- und Verlustrechnung weichen nur marginal vom Planansatz ab, so dass sich schlussendlich ein um 19 TEUR höheres Jahresergebnis ergibt.

**Finanzplan**

	Plan	IST-Werte	Ergebnis- abweichung
	T€	T€	T€
1. Jahresergebnis	154,0	173,3	-19,3
2. Abschreibungen/Zuschreibungen auf Gegenstände des Anlagevermögens	226,0	220,0	6,0
3. Gewinn/Verlust aus dem Abgang von Gegenständen des Anlagevermögens	0,0	0,0	0,0
4. Sonstige zahlungsunwirksame Aufwendungen und Erträge	-5,0	-4,4	-0,6
5. Zunahme/Abnahme der Vorräte, der Forderungen aus L. u. L. sowie anderer Aktiva, die nicht der Investitions- oder Finanzierungstätigkeit zuzuordnen sind	0,0	28,8	-28,8
6. Zunahme/Abnahme der Rückstellungen	0,0	0,1	-0,1
7. Zunahme/Abnahme der Verbindlichkeiten aus Lieferungen und Leistungen sowie anderer Passiva, die nicht der Investitions- oder Finanzierungstätigkeit zuzuordnen sind	-7,0	-19,0	12,0
8. <b><u>Mittelzu- / Mittelabfluss aus laufender Geschäftstätigkeit</u></b>	<b>368,0</b>	<b>398,8</b>	<b>-30,8</b>
9. Einzahlungen aus Abgängen von Gegenständen des Anlagevermögens	0,0	0,0	0,0
10. Auszahlungen für Investitionen in das Sachanlagevermögen	-45,0	0,0	-45,0
11. <b><u>Mittelzu- / Mittelabfluss aus der Investitionstätigkeit</u></b>	<b>-45,0</b>	<b>0,0</b>	<b>-45,0</b>
12. Auszahlungen aus der Tilgung von Anleihen und (Finanz-) Krediten	-331,0	-331,3	0,3
13. <b><u>Mittelzu-/Mittelabfluss aus der Finanzierungstätigkeit</u></b>	<b>-331,0</b>	<b>-331,3</b>	<b>0,3</b>
14. Zahlungswirksame Veränderung des Finanzmittelbestands (Summe aus Ziffer 7, 10, 12)	-8,0	67,5	-75,5
15. Finanzmittelbestand am Anfang der Periode	451,0	517,5	-66,5
16. <b><u>Finanzmittelbestand am Ende der Periode</u></b>	<b>443,0</b>	<b>585,0</b>	<b>-142,0</b>

Entwicklung der Verbindlichkeiten gegenüber Kreditinstituten

Gläubiger	Stand	Zugänge	Tilgungen	Tilgungen	Stand
	31.12.2014 TEUR	TEUR	planmäßig TEUR	außerplanmäßig TEUR	31.12.2015 TEUR
Deutsche Kreditbank AG	2.788,3	0,0	131,5	0,0	2.656,8
HSH Nordbank AG	810,7	0,0	38,4	0,0	772,3
Landesförderinstitut	1.014,1	0,0	70,4	0,0	943,7
Sparkasse Mecklenburg-Nordwest	1.032,0	0,0	40,1	0,0	991,9
Hypo Real Estate	925,8	0,0	50,9	0,0	874,9
<b>Summe Darlehen Kreditinstitute</b>	<b>6.570,9</b>	<b>0,0</b>	<b>331,3</b>	<b>0,0</b>	<b>6.239,6</b>
Unterwegs befindliche Zahlungen	6,5	0,0	6,5	0,0	0,0
<b>Darlehen insgesamt</b>	<b>6.577,4</b>	<b>0,0</b>	<b>337,8</b>	<b>0,0</b>	<b>6.239,6</b>

**Wohnungswirtschaftliche Kennzahlen**

	<u>2015</u>	<u>2014</u>
Laufender Kapitaldienst an den Nettomiet-und pachterlösen in %	60,3	63,0
Zinsanteil an der Nettokaltmiete in %	28,1	30,7
Monatliche durchschnittliche Monatsnettokaltmiete EUR/qm	4,9	4,8
Monatliche durchschnittliche Betriebskosten EUR /qm	2,6	2,5
Durchschnittlicher Leerstand Wohnungen pro Jahr in Tagen	3,5	2,6
Durchschnittliche Leerstände Wohnungen in % (Leerstandstage)	1,1	0,8
Leerstandsbedingter Sollmietenausfall in %	1,7	1,4
Mietausfallquote in %	1,0	0,7
Durchschnittliche Instandhaltungsaufwendungen in EUR/qm	10,9	6,2
Durchschnittliche Verschuldung EUR/ qm	365,52	385,31
Wohneinheit je Mitarbeiter	-	-



